

**REPORTE DE AVANCE DE GESTIÓN
UR 540 - SERVICIOS DE SALUD DE OAXACA
PRIMER TRIMESTRE 2024**



SECRETARÍA DE SALUD
 DIRECCIÓN GENERAL DE ADMINISTRACIÓN Y FINANZAS
 DIRECCIÓN GENERAL DE ATENCIÓN Y CALIDAD DE SERVICIOS
 DIRECCIÓN GENERAL DE EVALUACIÓN Y MONITORIA
 DIRECCIÓN GENERAL DE INVESTIGACIÓN Y PROMOCIÓN DE SALUD
 DIRECCIÓN GENERAL DE LEGISLACIÓN Y REGULATORIO
 DIRECCIÓN GENERAL DE LOGÍSTICA Y OPERACIONES
 DIRECCIÓN GENERAL DE PLANIFICACIÓN Y EVALUACIÓN DE POLÍTICAS PÚBLICAS
 DIRECCIÓN GENERAL DE RECURSOS HUMANOS
 DIRECCIÓN GENERAL DE SISTEMAS DE INFORMACIÓN
 DIRECCIÓN GENERAL DE TRANSACCIONES Y SERVICIOS AL CIUDADANO


| INDICADOR | | UNIDAD | | VALOR | | COMENTARIOS | |
|--|--------|--------|--------|-------|-------------|-------------|--------|
| INDICADOR | UNIDAD | VALOR | UNIDAD | VALOR | COMENTARIOS | INDICADOR | UNIDAD |
| SECTOR PÚBLICO | | | | | | | |
| SECRETARÍA DE SALUD | | | | | | | |
| DIRECCIÓN GENERAL DE ADMINISTRACIÓN Y FINANZAS | | | | | | | |
| DIRECCIÓN GENERAL DE ATENCIÓN Y CALIDAD DE SERVICIOS | | | | | | | |
| DIRECCIÓN GENERAL DE EVALUACIÓN Y MONITORIA | | | | | | | |
| DIRECCIÓN GENERAL DE INVESTIGACIÓN Y PROMOCIÓN DE SALUD | | | | | | | |
| DIRECCIÓN GENERAL DE LEGISLACIÓN Y REGULATORIO | | | | | | | |
| DIRECCIÓN GENERAL DE LOGÍSTICA Y OPERACIONES | | | | | | | |
| DIRECCIÓN GENERAL DE PLANIFICACIÓN Y EVALUACIÓN DE POLÍTICAS PÚBLICAS | | | | | | | |
| DIRECCIÓN GENERAL DE RECURSOS HUMANOS | | | | | | | |
| DIRECCIÓN GENERAL DE SISTEMAS DE INFORMACIÓN | | | | | | | |
| DIRECCIÓN GENERAL DE TRANSACCIONES Y SERVICIOS AL CIUDADANO | | | | | | | |
| SECRETARÍA DE SALUD | | | | | | | |
| DIRECCIÓN GENERAL DE ADMINISTRACIÓN Y FINANZAS | | | | | | | |
| DIRECCIÓN GENERAL DE ATENCIÓN Y CALIDAD DE SERVICIOS | | | | | | | |
| DIRECCIÓN GENERAL DE EVALUACIÓN Y MONITORIA | | | | | | | |
| DIRECCIÓN GENERAL DE INVESTIGACIÓN Y PROMOCIÓN DE SALUD | | | | | | | |
| DIRECCIÓN GENERAL DE LEGISLACIÓN Y REGULATORIO | | | | | | | |
| DIRECCIÓN GENERAL DE LOGÍSTICA Y OPERACIONES | | | | | | | |
| DIRECCIÓN GENERAL DE PLANIFICACIÓN Y EVALUACIÓN DE POLÍTICAS PÚBLICAS | | | | | | | |
| DIRECCIÓN GENERAL DE RECURSOS HUMANOS | | | | | | | |
| DIRECCIÓN GENERAL DE SISTEMAS DE INFORMACIÓN | | | | | | | |
| DIRECCIÓN GENERAL DE TRANSACCIONES Y SERVICIOS AL CIUDADANO | | | | | | | |

| INDICADOR | | UNIDAD | | VALOR | | COMENTARIOS | |
|--|--------|--------|--------|-------|-------------|-------------|--------|
| INDICADOR | UNIDAD | VALOR | UNIDAD | VALOR | COMENTARIOS | INDICADOR | UNIDAD |
| SECTOR PRIVADO | | | | | | | |
| SECRETARÍA DE SALUD | | | | | | | |
| DIRECCIÓN GENERAL DE ADMINISTRACIÓN Y FINANZAS | | | | | | | |
| DIRECCIÓN GENERAL DE ATENCIÓN Y CALIDAD DE SERVICIOS | | | | | | | |
| DIRECCIÓN GENERAL DE EVALUACIÓN Y MONITORIA | | | | | | | |
| DIRECCIÓN GENERAL DE INVESTIGACIÓN Y PROMOCIÓN DE SALUD | | | | | | | |
| DIRECCIÓN GENERAL DE LEGISLACIÓN Y REGULATORIO | | | | | | | |
| DIRECCIÓN GENERAL DE LOGÍSTICA Y OPERACIONES | | | | | | | |
| DIRECCIÓN GENERAL DE PLANIFICACIÓN Y EVALUACIÓN DE POLÍTICAS PÚBLICAS | | | | | | | |
| DIRECCIÓN GENERAL DE RECURSOS HUMANOS | | | | | | | |
| DIRECCIÓN GENERAL DE SISTEMAS DE INFORMACIÓN | | | | | | | |
| DIRECCIÓN GENERAL DE TRANSACCIONES Y SERVICIOS AL CIUDADANO | | | | | | | |



OAXACA
 GOBIERNO DEL ESTADO
 2023 - 2029
SECRETARÍA DE SALUD
 DIRECCIÓN GENERAL DE ADMINISTRACIÓN Y FINANZAS

[Handwritten signature]



OAXACA
 GOBIERNO DEL ESTADO
SECRETARÍA DE SALUD
 DIRECCIÓN GENERAL DE ADMINISTRACIÓN Y FINANZAS

[Handwritten signature]

OAXACA
 GOBIERNO DEL ESTADO
SECRETARÍA DE SALUD
 DIRECCIÓN GENERAL DE ADMINISTRACIÓN Y FINANZAS

REPORTE DE AVANCE DE GESTIÓN
UR 540 - SERVICIOS DE SALUD DE OAXACA
PRIMER TRIMESTRE 2024




SECRETARÍA DE SALUD DEL ESTADO DE OAXACA

| INDICADOR | | VALORES | | COMENTARIOS | |
|---------------------------------|--|---------|------|--|--|
| Cobertura de servicios de salud | | 100% | 100% | Se mantiene la cobertura de servicios de salud en el 100%. | |
| Atención oportuna | | 100% | 100% | Se mantiene la atención oportuna en el 100%. | |
| Satisfacción de usuarios | | 100% | 100% | Se mantiene la satisfacción de usuarios en el 100%. | |
| Ejecución presupuestaria | | 100% | 100% | Se mantiene la ejecución presupuestaria en el 100%. | |
| Gestión de recursos humanos | | 100% | 100% | Se mantiene la gestión de recursos humanos en el 100%. | |
| Gestión de recursos materiales | | 100% | 100% | Se mantiene la gestión de recursos materiales en el 100%. | |
| Gestión de recursos financieros | | 100% | 100% | Se mantiene la gestión de recursos financieros en el 100%. | |
| Gestión de riesgos | | 100% | 100% | Se mantiene la gestión de riesgos en el 100%. | |
| Gestión de calidad | | 100% | 100% | Se mantiene la gestión de calidad en el 100%. | |
| Gestión de innovación | | 100% | 100% | Se mantiene la gestión de innovación en el 100%. | |
| Gestión de sostenibilidad | | 100% | 100% | Se mantiene la gestión de sostenibilidad en el 100%. | |
| Gestión de transparencia | | 100% | 100% | Se mantiene la gestión de transparencia en el 100%. | |
| Gestión de ética | | 100% | 100% | Se mantiene la gestión de ética en el 100%. | |
| Gestión de seguridad | | 100% | 100% | Se mantiene la gestión de seguridad en el 100%. | |
| Gestión de accesibilidad | | 100% | 100% | Se mantiene la gestión de accesibilidad en el 100%. | |
| Gestión de inclusión | | 100% | 100% | Se mantiene la gestión de inclusión en el 100%. | |
| Gestión de equidad | | 100% | 100% | Se mantiene la gestión de equidad en el 100%. | |
| Gestión de justicia | | 100% | 100% | Se mantiene la gestión de justicia en el 100%. | |
| Gestión de responsabilidad | | 100% | 100% | Se mantiene la gestión de responsabilidad en el 100%. | |
| Gestión de integridad | | 100% | 100% | Se mantiene la gestión de integridad en el 100%. | |
| Gestión de honestidad | | 100% | 100% | Se mantiene la gestión de honestidad en el 100%. | |
| Gestión de probidad | | 100% | 100% | Se mantiene la gestión de probidad en el 100%. | |
| Gestión de moralidad | | 100% | 100% | Se mantiene la gestión de moralidad en el 100%. | |
| Gestión de decencia | | 100% | 100% | Se mantiene la gestión de decencia en el 100%. | |
| Gestión de dignidad | | 100% | 100% | Se mantiene la gestión de dignidad en el 100%. | |
| Gestión de respeto | | 100% | 100% | Se mantiene la gestión de respeto en el 100%. | |
| Gestión de tolerancia | | 100% | 100% | Se mantiene la gestión de tolerancia en el 100%. | |
| Gestión de diálogo | | 100% | 100% | Se mantiene la gestión de diálogo en el 100%. | |
| Gestión de cooperación | | 100% | 100% | Se mantiene la gestión de cooperación en el 100%. | |
| Gestión de solidaridad | | 100% | 100% | Se mantiene la gestión de solidaridad en el 100%. | |
| Gestión de empatía | | 100% | 100% | Se mantiene la gestión de empatía en el 100%. | |
| Gestión de compasión | | 100% | 100% | Se mantiene la gestión de compasión en el 100%. | |
| Gestión de bondad | | 100% | 100% | Se mantiene la gestión de bondad en el 100%. | |
| Gestión de amor | | 100% | 100% | Se mantiene la gestión de amor en el 100%. | |
| Gestión de paz | | 100% | 100% | Se mantiene la gestión de paz en el 100%. | |
| Gestión de armonía | | 100% | 100% | Se mantiene la gestión de armonía en el 100%. | |
| Gestión de equilibrio | | 100% | 100% | Se mantiene la gestión de equilibrio en el 100%. | |
| Gestión de bienestar | | 100% | 100% | Se mantiene la gestión de bienestar en el 100%. | |
| Gestión de felicidad | | 100% | 100% | Se mantiene la gestión de felicidad en el 100%. | |
| Gestión de esperanza | | 100% | 100% | Se mantiene la gestión de esperanza en el 100%. | |
| Gestión de fe | | 100% | 100% | Se mantiene la gestión de fe en el 100%. | |
| Gestión de confianza | | 100% | 100% | Se mantiene la gestión de confianza en el 100%. | |
| Gestión de respeto | | 100% | 100% | Se mantiene la gestión de respeto en el 100%. | |
| Gestión de dignidad | | 100% | 100% | Se mantiene la gestión de dignidad en el 100%. | |
| Gestión de integridad | | 100% | 100% | Se mantiene la gestión de integridad en el 100%. | |
| Gestión de honestidad | | 100% | 100% | Se mantiene la gestión de honestidad en el 100%. | |
| Gestión de probidad | | 100% | 100% | Se mantiene la gestión de probidad en el 100%. | |
| Gestión de moralidad | | 100% | 100% | Se mantiene la gestión de moralidad en el 100%. | |
| Gestión de decencia | | 100% | 100% | Se mantiene la gestión de decencia en el 100%. | |
| Gestión de dignidad | | 100% | 100% | Se mantiene la gestión de dignidad en el 100%. | |
| Gestión de respeto | | 100% | 100% | Se mantiene la gestión de respeto en el 100%. | |
| Gestión de tolerancia | | 100% | 100% | Se mantiene la gestión de tolerancia en el 100%. | |
| Gestión de diálogo | | 100% | 100% | Se mantiene la gestión de diálogo en el 100%. | |
| Gestión de cooperación | | 100% | 100% | Se mantiene la gestión de cooperación en el 100%. | |
| Gestión de solidaridad | | 100% | 100% | Se mantiene la gestión de solidaridad en el 100%. | |
| Gestión de empatía | | 100% | 100% | Se mantiene la gestión de empatía en el 100%. | |
| Gestión de compasión | | 100% | 100% | Se mantiene la gestión de compasión en el 100%. | |
| Gestión de bondad | | 100% | 100% | Se mantiene la gestión de bondad en el 100%. | |
| Gestión de amor | | 100% | 100% | Se mantiene la gestión de amor en el 100%. | |
| Gestión de paz | | 100% | 100% | Se mantiene la gestión de paz en el 100%. | |
| Gestión de armonía | | 100% | 100% | Se mantiene la gestión de armonía en el 100%. | |
| Gestión de equilibrio | | 100% | 100% | Se mantiene la gestión de equilibrio en el 100%. | |
| Gestión de bienestar | | 100% | 100% | Se mantiene la gestión de bienestar en el 100%. | |
| Gestión de felicidad | | 100% | 100% | Se mantiene la gestión de felicidad en el 100%. | |
| Gestión de esperanza | | 100% | 100% | Se mantiene la gestión de esperanza en el 100%. | |
| Gestión de fe | | 100% | 100% | Se mantiene la gestión de fe en el 100%. | |
| Gestión de confianza | | 100% | 100% | Se mantiene la gestión de confianza en el 100%. | |



OAXACA
GOBIERNO DEL ESTADO
2023 - 2028
SUBSECCIÓN GENERAL
DE ADMINISTRACIÓN
Y FINANZAS

[Handwritten signature]



OAXACA
SECRETARÍA DE SALUD
2023 - 2028

[Handwritten signature]

OAXACA
SECRETARÍA DE SALUD
2023 - 2028

**REPORTE DE AVANCE DE GESTIÓN
UR 540 - SERVICIOS DE SALUD DE OAXACA
PRIMER TRIMESTRE 2024**



SE: DIRECCIÓN GENERAL DE SERVICIOS DE SALUD

| INDICADOR | | UNIDAD DE MEDIDA | | VALOR | | VALOR OBJETIVO | | VALOR REALIZADO | | VALOR POR CUMPLIR | |
|---|------------------|------------------|------------------|-------|------------------|----------------|------------------|-----------------|------------------|-------------------|------------------|
| INDICADOR | UNIDAD DE MEDIDA | VALOR | UNIDAD DE MEDIDA | VALOR | UNIDAD DE MEDIDA | VALOR | UNIDAD DE MEDIDA | VALOR | UNIDAD DE MEDIDA | VALOR | UNIDAD DE MEDIDA |
| <p>INDICADOR 1: Cobertura de servicios de salud</p> <p>Se reportan los servicios de salud que se brindan a la población de Oaxaca, considerando la cobertura de los servicios de salud, el número de personas que se atienden y el número de personas que se atienden en los servicios de salud.</p> | | | | | | | | | | | |
| Atención | Personas | 100 | Personas | 100 | Personas | 100 | Personas | 100 | Personas | 100 | Personas |
| Atención | Personas | 100 | Personas | 100 | Personas | 100 | Personas | 100 | Personas | 100 | Personas |
| <p>INDICADOR 2: Cobertura de servicios de salud</p> <p>Se reportan los servicios de salud que se brindan a la población de Oaxaca, considerando la cobertura de los servicios de salud, el número de personas que se atienden y el número de personas que se atienden en los servicios de salud.</p> | | | | | | | | | | | |
| Atención | Personas | 100 | Personas | 100 | Personas | 100 | Personas | 100 | Personas | 100 | Personas |
| Atención | Personas | 100 | Personas | 100 | Personas | 100 | Personas | 100 | Personas | 100 | Personas |



OAXACA
GOBIERNO DEL ESTADO
2023 - 2024
SECRETARÍA GENERAL
DE ADMINISTRACIÓN
Y FINANZAS

[Handwritten signature]



OAXACA
SECRETARÍA DE SALUD
DIRECCIÓN GENERAL

[Handwritten signature]

SECRETARÍA DE SALUD
DIRECCIÓN GENERAL

**REPORTE DE AVANCE DE GESTIÓN
UR 940 - SERVICIOS DE SALUD DE OAXACA
PRIMER TRIMESTRE 2024**



del Comité de Gestión de Servicios de Salud

| INFORMACIÓN GENERAL | | PERIODO DE REFERENCIA | | FECHA DE ELABORACIÓN | |
|--|---------------------|-----------------------|-----------------------|-----------------------|-----------------------|
| SECRETARÍA DE SALUD | SECRETARÍA DE SALUD | PRIMER TRIMESTRE 2024 | PRIMER TRIMESTRE 2024 | PRIMER TRIMESTRE 2024 | PRIMER TRIMESTRE 2024 |
| <p>OBJETIVO: Presentar el avance de gestión de los servicios de salud en el primer trimestre del 2024, considerando los indicadores de gestión establecidos en el Plan Operativo Anual (POA) y el Plan Estratégico de Salud Pública (PES) del Estado de Oaxaca.</p> | | | | | |
| <p>ALCANCE: Este informe abarca los servicios de salud prestados en el primer trimestre del 2024, considerando los diferentes niveles de atención (primaria, secundaria y terciaria) y los diferentes tipos de servicios (atención ambulatoria, hospitalaria y quirúrgica).</p> | | | | | |
| <p>JUSTIFICACIÓN: Este informe es necesario para evaluar el desempeño de la gestión de los servicios de salud en el primer trimestre del 2024, identificar las áreas de oportunidad y tomar las medidas correspondientes para mejorar la calidad y eficiencia de los servicios.</p> | | | | | |
| <p>CONCLUSIONES: Durante el primer trimestre del 2024, se logró avanzar en la gestión de los servicios de salud, cumpliendo con los objetivos establecidos en el POA y el PES. Sin embargo, se identificaron algunas áreas de oportunidad que requieren atención prioritaria.</p> | | | | | |
| <p>RECOMENDACIONES: Se recomienda continuar trabajando en las áreas de oportunidad identificadas, implementando medidas correctivas y preventivas para mejorar la calidad y eficiencia de los servicios de salud.</p> | | | | | |
| <p>ANEXOS: Se adjuntan los cuadros estadísticos que detallan el avance de gestión de los servicios de salud en el primer trimestre del 2024.</p> | | | | | |
| <p>OTROS DATOS: Este informe fue elaborado por el Comité de Gestión de Servicios de Salud, con base en los datos proporcionados por las unidades de gestión de los servicios de salud.</p> | | | | | |




OAXACA
GOBIERNO DEL ESTADO
2023 - 2028
SECRETARÍA GENERAL
DE ADMINISTRACIÓN
Y FIDUCIARIA

[Handwritten signature]



OAXACA
SECRETARÍA DE SALUD
DIRECCIÓN GENERAL

[Handwritten signature]



OAXACA
SECRETARÍA DE SALUD
DIRECCIÓN GENERAL

PRIMER TRIMESTRE 2024

**REPORTE DE AVANCE DE GESTIÓN
UR 540 - SERVICIOS DE SALUD DE OAXACA
PRIMER TRIMESTRE 2024**



01. SUBSECRETARÍA GENERAL DE SERVICIOS DE SALUD

| INDICADOR | | CATEGORÍA | | UNIDAD DE MEDIDA | | VALORES | | COMENTARIOS | |
|--|------------------|----------------|------------|------------------|------------|----------------|------------|-------------|-------------|
| INDICADOR | UNIDAD DE MEDIDA | VALOR OBJETIVO | VALOR REAL | VALOR OBJETIVO | VALOR REAL | VALOR OBJETIVO | VALOR REAL | COMENTARIOS | COMENTARIOS |
| <p>INDICADOR 1: Cobertura de servicios de salud</p> <p>Se refiere a la cobertura de los servicios de salud, expresada en porcentaje. Incluye la cobertura de los servicios de salud primarios, secundarios y terciarios.</p> | | | | | | | | | |
| <p>INDICADOR 2: Eficiencia de los servicios de salud</p> <p>Se refiere a la eficiencia de los servicios de salud, expresada en porcentaje. Incluye la eficiencia de los servicios de salud primarios, secundarios y terciarios.</p> | | | | | | | | | |
| <p>INDICADOR 3: Satisfacción de los usuarios de los servicios de salud</p> <p>Se refiere a la satisfacción de los usuarios de los servicios de salud, expresada en porcentaje. Incluye la satisfacción de los usuarios de los servicios de salud primarios, secundarios y terciarios.</p> | | | | | | | | | |
| <p>INDICADOR 4: Calidad de los servicios de salud</p> <p>Se refiere a la calidad de los servicios de salud, expresada en porcentaje. Incluye la calidad de los servicios de salud primarios, secundarios y terciarios.</p> | | | | | | | | | |
| <p>INDICADOR 5: Equidad de los servicios de salud</p> <p>Se refiere a la equidad de los servicios de salud, expresada en porcentaje. Incluye la equidad de los servicios de salud primarios, secundarios y terciarios.</p> | | | | | | | | | |
| <p>INDICADOR 6: Sostenibilidad de los servicios de salud</p> <p>Se refiere a la sostenibilidad de los servicios de salud, expresada en porcentaje. Incluye la sostenibilidad de los servicios de salud primarios, secundarios y terciarios.</p> | | | | | | | | | |
| <p>INDICADOR 7: Innovación de los servicios de salud</p> <p>Se refiere a la innovación de los servicios de salud, expresada en porcentaje. Incluye la innovación de los servicios de salud primarios, secundarios y terciarios.</p> | | | | | | | | | |
| <p>INDICADOR 8: Transparencia de los servicios de salud</p> <p>Se refiere a la transparencia de los servicios de salud, expresada en porcentaje. Incluye la transparencia de los servicios de salud primarios, secundarios y terciarios.</p> | | | | | | | | | |
| <p>INDICADOR 9: Responsabilidad de los servicios de salud</p> <p>Se refiere a la responsabilidad de los servicios de salud, expresada en porcentaje. Incluye la responsabilidad de los servicios de salud primarios, secundarios y terciarios.</p> | | | | | | | | | |
| <p>INDICADOR 10: Rendimiento de los servicios de salud</p> <p>Se refiere al rendimiento de los servicios de salud, expresado en porcentaje. Incluye el rendimiento de los servicios de salud primarios, secundarios y terciarios.</p> | | | | | | | | | |



OAXACA
GOBIERNO DEL ESTADO
2023 - 2028
SUBSECRETARÍA GENERAL
DE ADMINISTRACIÓN
Y FINANZAS



OAXACA
GOBIERNO DEL ESTADO
2023 - 2028
SECRETARÍA DE SALUD
SUBSECRETARÍA GENERAL
DE ADMINISTRACIÓN
Y FINANZAS



OAXACA
GOBIERNO DEL ESTADO
2023 - 2028
SECRETARÍA DE SALUD
SUBSECRETARÍA GENERAL
DE ADMINISTRACIÓN
Y FINANZAS

[Handwritten signature]

[Handwritten signature]

**REPORTE DE AVANCE DE GESTIÓN
UR 540 - SERVICIOS DE SALUD DE OAXACA
PRIMER TRIMESTRE 2024**




| PROBLEMAS | | SOLUCIONES | | EVALUACIÓN | | OBSERVACIONES | |
|---|---|---|--|-----------------|------------------|---------------|---|
| PROBLEMA | CAUSAS | ACCIONES | RESPONSABLES | FECHA DE INICIO | FECHA DE TÉRMINO | AVANCE | COMENTARIOS |
| 1. Falta de personal en el área de atención primaria. | Desbalance de personal en las zonas de mayor demanda. | Revisión de la asignación de personal y redistribución de recursos. | Comité de Planeación y Evaluación de Servicios de Salud. | 01/01/2024 | 31/03/2024 | 100% | Se logró cubrir la demanda de personal en todas las zonas. |
| 2. Retraso en la entrega de medicamentos. | Problemas de logística y almacenamiento. | Optimización de los procesos de compra y distribución. | Departamento de Logística y Suministros. | 01/01/2024 | 31/03/2024 | 95% | Se redujo el tiempo de entrega de medicamentos en un 20%. |
| 3. Baja cobertura de los servicios de salud. | Falta de información y promoción de los servicios. | Campañas de promoción y educación para la salud. | Departamento de Promoción y Educación para la Salud. | 01/01/2024 | 31/03/2024 | 80% | Se incrementó la cobertura de los servicios de salud en un 15%. |



OAXACA
GOBIERNO DEL ESTADO
2023 - 2028
SUBSECRETARÍA GENERAL
DE ADMINISTRACIÓN
Y FINANZAS

[Handwritten signature]



OAXACA
SECRETARÍA DE SALUD
DIRECCIÓN GENERAL



OAXACA
SECRETARÍA DE SALUD
DIRECCIÓN GENERAL

**REPORTE DE AVANCE DE GESTIÓN
UR 540 - SERVICIOS DE SALUD DE OAXACA
PRIMER TRIMESTRE 2024**



SECRETARÍA DE SALUD DEL ESTADO DE OAXACA

| INFORMACIÓN GENERAL | | PERIODO | | ESTADO | | MUNICIPIO | | SERVICIO | | | | | | | | | | | | | | | | | | | | | | | | | | | | | | | | | | | | | | | | | | | | | | | | | | | | | | | | | | | | | |
|--|---------------------------------------|---------|------------|--------|------------|-----------|--------|-------------|---|-----------|--------|-------|---|------------|-----|---|------------|-----|---|------------|-----|---|------------|-----|-----------|--------|-------|---|--------------|------|---|--------------|------|---|--------------|------|---|--------------|------|-----------|--------|-------|---|---------|-----|---|---------|-----|---|---------|-----|---|---------|-----|---------|--------|-------|-----------------|------------|-----|-----------------|------------|-----|-----------------|------------|-----|-----------------|------------|-----|
| Nombre del servicio | UR 540 - SERVICIOS DE SALUD DE OAXACA | Inicio | 01/01/2024 | Fin | 31/03/2024 | Nombre | Oaxaca | Descripción | Atención médica especializada en salud mental | | | | | | | | | | | | | | | | | | | | | | | | | | | | | | | | | | | | | | | | | | | | | | | | | | | | | | | | | | | | |
| Clave del servicio | UR 540 | Unidad | 001 | Unidad | 001 | Unidad | 001 | Unidad | 001 | | | | | | | | | | | | | | | | | | | | | | | | | | | | | | | | | | | | | | | | | | | | | | | | | | | | | | | | | | | | |
| <p>RESUMEN DE AVANCE DE GESTIÓN</p> <p>El presente informe muestra el avance de gestión de los servicios de salud de Oaxaca durante el primer trimestre de 2024. Se detallan los indicadores de actividad, cumplimiento y calidad de los servicios, así como los recursos asignados y utilizados.</p> <p>Indicadores de Actividad:</p> <table border="1"> <thead> <tr> <th>Indicador</th> <th>Unidad</th> <th>Valor</th> </tr> </thead> <tbody> <tr> <td>Atención médica especializada en salud mental</td> <td>Atenciones</td> <td>150</td> </tr> <tr> <td>Atención médica especializada en salud mental</td> <td>Atenciones</td> <td>150</td> </tr> <tr> <td>Atención médica especializada en salud mental</td> <td>Atenciones</td> <td>150</td> </tr> <tr> <td>Atención médica especializada en salud mental</td> <td>Atenciones</td> <td>150</td> </tr> </tbody> </table> <p>Indicadores de Cumplimiento:</p> <table border="1"> <thead> <tr> <th>Indicador</th> <th>Unidad</th> <th>Valor</th> </tr> </thead> <tbody> <tr> <td>Atención médica especializada en salud mental</td> <td>Cumplimiento</td> <td>100%</td> </tr> <tr> <td>Atención médica especializada en salud mental</td> <td>Cumplimiento</td> <td>100%</td> </tr> <tr> <td>Atención médica especializada en salud mental</td> <td>Cumplimiento</td> <td>100%</td> </tr> <tr> <td>Atención médica especializada en salud mental</td> <td>Cumplimiento</td> <td>100%</td> </tr> </tbody> </table> <p>Indicadores de Calidad:</p> <table border="1"> <thead> <tr> <th>Indicador</th> <th>Unidad</th> <th>Valor</th> </tr> </thead> <tbody> <tr> <td>Atención médica especializada en salud mental</td> <td>Calidad</td> <td>95%</td> </tr> <tr> <td>Atención médica especializada en salud mental</td> <td>Calidad</td> <td>95%</td> </tr> <tr> <td>Atención médica especializada en salud mental</td> <td>Calidad</td> <td>95%</td> </tr> <tr> <td>Atención médica especializada en salud mental</td> <td>Calidad</td> <td>95%</td> </tr> </tbody> </table> <p>Recursos Asignados y Utilizados:</p> <table border="1"> <thead> <tr> <th>Recurso</th> <th>Unidad</th> <th>Valor</th> </tr> </thead> <tbody> <tr> <td>Personal médico</td> <td>Personales</td> <td>150</td> </tr> <tr> <td>Personal médico</td> <td>Personales</td> <td>150</td> </tr> <tr> <td>Personal médico</td> <td>Personales</td> <td>150</td> </tr> <tr> <td>Personal médico</td> <td>Personales</td> <td>150</td> </tr> </tbody> </table> | | | | | | | | | | Indicador | Unidad | Valor | Atención médica especializada en salud mental | Atenciones | 150 | Atención médica especializada en salud mental | Atenciones | 150 | Atención médica especializada en salud mental | Atenciones | 150 | Atención médica especializada en salud mental | Atenciones | 150 | Indicador | Unidad | Valor | Atención médica especializada en salud mental | Cumplimiento | 100% | Atención médica especializada en salud mental | Cumplimiento | 100% | Atención médica especializada en salud mental | Cumplimiento | 100% | Atención médica especializada en salud mental | Cumplimiento | 100% | Indicador | Unidad | Valor | Atención médica especializada en salud mental | Calidad | 95% | Atención médica especializada en salud mental | Calidad | 95% | Atención médica especializada en salud mental | Calidad | 95% | Atención médica especializada en salud mental | Calidad | 95% | Recurso | Unidad | Valor | Personal médico | Personales | 150 | Personal médico | Personales | 150 | Personal médico | Personales | 150 | Personal médico | Personales | 150 |
| Indicador | Unidad | Valor | | | | | | | | | | | | | | | | | | | | | | | | | | | | | | | | | | | | | | | | | | | | | | | | | | | | | | | | | | | | | | | | | | | |
| Atención médica especializada en salud mental | Atenciones | 150 | | | | | | | | | | | | | | | | | | | | | | | | | | | | | | | | | | | | | | | | | | | | | | | | | | | | | | | | | | | | | | | | | | | |
| Atención médica especializada en salud mental | Atenciones | 150 | | | | | | | | | | | | | | | | | | | | | | | | | | | | | | | | | | | | | | | | | | | | | | | | | | | | | | | | | | | | | | | | | | | |
| Atención médica especializada en salud mental | Atenciones | 150 | | | | | | | | | | | | | | | | | | | | | | | | | | | | | | | | | | | | | | | | | | | | | | | | | | | | | | | | | | | | | | | | | | | |
| Atención médica especializada en salud mental | Atenciones | 150 | | | | | | | | | | | | | | | | | | | | | | | | | | | | | | | | | | | | | | | | | | | | | | | | | | | | | | | | | | | | | | | | | | | |
| Indicador | Unidad | Valor | | | | | | | | | | | | | | | | | | | | | | | | | | | | | | | | | | | | | | | | | | | | | | | | | | | | | | | | | | | | | | | | | | | |
| Atención médica especializada en salud mental | Cumplimiento | 100% | | | | | | | | | | | | | | | | | | | | | | | | | | | | | | | | | | | | | | | | | | | | | | | | | | | | | | | | | | | | | | | | | | | |
| Atención médica especializada en salud mental | Cumplimiento | 100% | | | | | | | | | | | | | | | | | | | | | | | | | | | | | | | | | | | | | | | | | | | | | | | | | | | | | | | | | | | | | | | | | | | |
| Atención médica especializada en salud mental | Cumplimiento | 100% | | | | | | | | | | | | | | | | | | | | | | | | | | | | | | | | | | | | | | | | | | | | | | | | | | | | | | | | | | | | | | | | | | | |
| Atención médica especializada en salud mental | Cumplimiento | 100% | | | | | | | | | | | | | | | | | | | | | | | | | | | | | | | | | | | | | | | | | | | | | | | | | | | | | | | | | | | | | | | | | | | |
| Indicador | Unidad | Valor | | | | | | | | | | | | | | | | | | | | | | | | | | | | | | | | | | | | | | | | | | | | | | | | | | | | | | | | | | | | | | | | | | | |
| Atención médica especializada en salud mental | Calidad | 95% | | | | | | | | | | | | | | | | | | | | | | | | | | | | | | | | | | | | | | | | | | | | | | | | | | | | | | | | | | | | | | | | | | | |
| Atención médica especializada en salud mental | Calidad | 95% | | | | | | | | | | | | | | | | | | | | | | | | | | | | | | | | | | | | | | | | | | | | | | | | | | | | | | | | | | | | | | | | | | | |
| Atención médica especializada en salud mental | Calidad | 95% | | | | | | | | | | | | | | | | | | | | | | | | | | | | | | | | | | | | | | | | | | | | | | | | | | | | | | | | | | | | | | | | | | | |
| Atención médica especializada en salud mental | Calidad | 95% | | | | | | | | | | | | | | | | | | | | | | | | | | | | | | | | | | | | | | | | | | | | | | | | | | | | | | | | | | | | | | | | | | | |
| Recurso | Unidad | Valor | | | | | | | | | | | | | | | | | | | | | | | | | | | | | | | | | | | | | | | | | | | | | | | | | | | | | | | | | | | | | | | | | | | |
| Personal médico | Personales | 150 | | | | | | | | | | | | | | | | | | | | | | | | | | | | | | | | | | | | | | | | | | | | | | | | | | | | | | | | | | | | | | | | | | | |
| Personal médico | Personales | 150 | | | | | | | | | | | | | | | | | | | | | | | | | | | | | | | | | | | | | | | | | | | | | | | | | | | | | | | | | | | | | | | | | | | |
| Personal médico | Personales | 150 | | | | | | | | | | | | | | | | | | | | | | | | | | | | | | | | | | | | | | | | | | | | | | | | | | | | | | | | | | | | | | | | | | | |
| Personal médico | Personales | 150 | | | | | | | | | | | | | | | | | | | | | | | | | | | | | | | | | | | | | | | | | | | | | | | | | | | | | | | | | | | | | | | | | | | |



OAXACA
GOBIERNO DEL ESTADO
2023 - 2028

[Handwritten signature]

**DIRECCIÓN GENERAL
DE ADMINISTRACIÓN
Y FINANZAS**



OAXACA
GOBIERNO DEL ESTADO
DIRECCIÓN GENERAL

**DIRECCIÓN GENERAL
DE ADMINISTRACIÓN
Y FINANZAS**

**REPORTE DE AVANCE DE GESTIÓN
UR 540 - SERVICIOS DE SALUD DE OAXACA
PRIMER TRIMESTRE 2024**




SECRETARÍA DE SALUD DEL ESTADO DE OAXACA

| OBJETIVO | | INDICADOR | | VALOR OBJETIVO | | VALOR REALIZADO | | AVANCE (%) | |
|---|--|-----------|--|----------------|--|-----------------|--|------------|--|
| <p>OBJETIVO 1: Mejorar la calidad de los servicios de salud</p> <p>INDICADOR 1.1: Cobertura de servicios de salud</p> <p>VALOR OBJETIVO: 100%</p> <p>VALOR REALIZADO: 100%</p> <p>AVANCE: 100%</p> | | | | | | | | | |
| <p>OBJETIVO 2: Fortalecer la capacidad institucional</p> <p>INDICADOR 2.1: Capacitación de personal</p> <p>VALOR OBJETIVO: 100%</p> <p>VALOR REALIZADO: 100%</p> <p>AVANCE: 100%</p> | | | | | | | | | |
| <p>OBJETIVO 3: Promover la equidad en el acceso a los servicios de salud</p> <p>INDICADOR 3.1: Cobertura de servicios de salud en zonas rurales</p> <p>VALOR OBJETIVO: 100%</p> <p>VALOR REALIZADO: 100%</p> <p>AVANCE: 100%</p> | | | | | | | | | |
| <p>OBJETIVO 4: Mejorar la eficiencia en el uso de los recursos</p> <p>INDICADOR 4.1: Reducción de costos</p> <p>VALOR OBJETIVO: 100%</p> <p>VALOR REALIZADO: 100%</p> <p>AVANCE: 100%</p> | | | | | | | | | |



OAXACA
GOBIERNO DEL ESTADO
2023 - 2028

[Handwritten signature]



OAXACA
SECRETARÍA DE SALUD DEL ESTADO

[Handwritten signature]

SECRETARÍA DE SALUD DEL ESTADO DE OAXACA
CALLE DE LA SALUD S/N
CALLE DE LA SALUD S/N

REPORTE DE AVANCE DE GESTIÓN
UR 340 - SERVICIOS DE SALUD DE OAXACA
PRIMER TRIMESTRE 2024




100 - 001 - DIRECCIÓN GENERAL DE ADMINISTRACIÓN DE SALUD

| PROBLEMA | | SOLUCIÓN | | EVALUACIÓN | | COMENTARIOS | |
|--|-------|-----------|-------|------------|-------|-------------|-------|
| INDICADOR | VALOR | INDICADOR | VALOR | INDICADOR | VALOR | INDICADOR | VALOR |
| <p>PROBLEMA: Falta de personal médico en algunas unidades de salud.</p> <p>SOLUCIÓN: Se realizaron contrataciones de personal médico en las unidades de salud.</p> <p>EVALUACIÓN: Se mejoró la atención médica en las unidades de salud.</p> <p>COMENTARIOS: Se continuará con el proceso de contratación de personal médico en las unidades de salud.</p> | | | | | | | |
| <p>PROBLEMA: Falta de medicamentos en algunas unidades de salud.</p> <p>SOLUCIÓN: Se realizaron compras de medicamentos en las unidades de salud.</p> <p>EVALUACIÓN: Se mejoró la atención médica en las unidades de salud.</p> <p>COMENTARIOS: Se continuará con el proceso de compra de medicamentos en las unidades de salud.</p> | | | | | | | |
| <p>PROBLEMA: Falta de infraestructura en algunas unidades de salud.</p> <p>SOLUCIÓN: Se realizaron obras de infraestructura en las unidades de salud.</p> <p>EVALUACIÓN: Se mejoró la atención médica en las unidades de salud.</p> <p>COMENTARIOS: Se continuará con el proceso de obras de infraestructura en las unidades de salud.</p> | | | | | | | |
| <p>PROBLEMA: Falta de capacitación del personal en algunas unidades de salud.</p> <p>SOLUCIÓN: Se realizaron cursos de capacitación del personal en las unidades de salud.</p> <p>EVALUACIÓN: Se mejoró la atención médica en las unidades de salud.</p> <p>COMENTARIOS: Se continuará con el proceso de capacitación del personal en las unidades de salud.</p> | | | | | | | |



OAXACA
GOBIERNO DEL ESTADO
2023 - 2024

DIRECCIÓN GENERAL DE ADMINISTRACIÓN
7 FEBRERO




OAXACA
GOBIERNO DEL ESTADO
2023 - 2024


SECRETARÍA DE SALUD
1003-2023



MARCELO GARCÍA
SECRETARIO DE SALUD



MARCELO GARCÍA
SECRETARIO DE SALUD



OAXACA
GOBIERNO DEL ESTADO
2023 - 2024

**REPORTE DE AVANCE DE GESTIÓN
UR 540 - SERVICIOS DE SALUD DE OAXACA
PRIMER TRIMESTRE 2024**



06. SECRETARÍA GENERAL DE SERVICIOS DE SALUD

| INDICADORES | | SECTOR | | OBJETIVO | | DESCRIPCIÓN | |
|---|------------|--------|------------|----------|------------|-------------|------------|
| INDICADOR | UNIDAD | VALOR | UNIDAD | VALOR | UNIDAD | VALOR | UNIDAD |
| <p>SECTOR DE SERVICIOS DE SALUD</p> <p>OBJETIVO 1: Asegurar la disponibilidad de servicios de salud de calidad para la población.</p> <p>INDICADOR 1.1: Cobertura de servicios de salud.</p> <p>1.1.1. Cobertura de servicios de salud en el primer trimestre del 2024.</p> <p>1.1.2. Cobertura de servicios de salud en el primer trimestre del 2023.</p> | | | | | | | |
| 1.1.1 | Porcentaje | 100 | Porcentaje | 100 | Porcentaje | 100 | Porcentaje |
| 1.1.2 | Porcentaje | 100 | Porcentaje | 100 | Porcentaje | 100 | Porcentaje |
| <p>SECTOR DE SERVICIOS DE SALUD</p> <p>OBJETIVO 2: Mejorar la calidad de los servicios de salud.</p> <p>INDICADOR 2.1: Satisfacción de los usuarios.</p> <p>2.1.1. Satisfacción de los usuarios en el primer trimestre del 2024.</p> <p>2.1.2. Satisfacción de los usuarios en el primer trimestre del 2023.</p> | | | | | | | |
| 2.1.1 | Porcentaje | 100 | Porcentaje | 100 | Porcentaje | 100 | Porcentaje |
| 2.1.2 | Porcentaje | 100 | Porcentaje | 100 | Porcentaje | 100 | Porcentaje |




OAXACA
GOBIERNO DEL ESTADO
2023 - 2028
SECRETARÍA GENERAL
DE ADMINISTRACIÓN
Y FINANZAS

[Handwritten signature]



OAXACA
SECRETARÍA DE SALUD
3-222-3024

SECRETARÍA DE SALUD



OAXACA
SECRETARÍA DE SALUD
DIRECCIÓN
GENERAL

[Handwritten signature]



REPORTE DE AVANCE DE GESTIÓN
UR 340 - SERVICIOS DE SALUD DE OAXACA
PRIMER TRIMESTRE 2024



001 - SECRETARÍA GENERAL DE SERVICIOS DE SALUD

| INFORMACIÓN GENERAL | | FECHA DE ELABORACIÓN | | FECHA DE VIGENCIA | |
|---|--|----------------------|------------|-------------------|------------|
| SECRETARÍA GENERAL DE SERVICIOS DE SALUD | SECRETARÍA GENERAL DE SERVICIOS DE SALUD | 01/03/2024 | 01/03/2024 | 01/03/2024 | 31/03/2024 |
| <p>OBJETIVO: Presentar el avance de gestión de los servicios de salud en el primer trimestre del año 2024, considerando los indicadores de desempeño establecidos en el Plan Operativo Anual y el Plan Estratégico de la Secretaría.</p> | | | | | |
| <p>ALCANCE: Este informe abarca los servicios de salud prestados en el primer trimestre del año 2024, en todas las unidades de salud de la Secretaría.</p> | | | | | |
| <p>JUSTIFICACIÓN: Este informe es necesario para dar cuenta del avance de gestión de los servicios de salud y para identificar las áreas de oportunidad que permitan mejorar la calidad de los servicios prestados.</p> | | | | | |
| <p>RESULTADOS: Durante el primer trimestre del año 2024, se realizaron un total de 1,234,567 procedimientos quirúrgicos, 567,890 consultas médicas y 234,567 consultas de enfermería. Asimismo, se atendieron 123,456 pacientes en el servicio de urgencias y se realizaron 45,678 procedimientos de diagnóstico por imagen.</p> | | | | | |
| <p>CONCLUSIONES: Se logró cumplir con los objetivos establecidos en el Plan Operativo Anual y el Plan Estratégico de la Secretaría, gracias al compromiso y esfuerzo de todos los servidores públicos de la Secretaría.</p> | | | | | |
| <p>RECOMENDACIONES: Se recomienda continuar fortaleciendo los procesos de atención al paciente y mejorar la calidad de los servicios prestados, así como implementar acciones para reducir los tiempos de espera de los pacientes.</p> | | | | | |
| <p>ANEXOS: Se adjuntan los cuadros de avance de gestión de los servicios de salud en el primer trimestre del año 2024.</p> | | | | | |
| <p>OTROS DATOS: Este informe fue elaborado por el Departamento de Planeación y Evaluación de la Secretaría.</p> | | | | | |




OAXACA
GOBIERNO DEL ESTADO
2023 - 2028
SECRETARÍA GENERAL
DE ADMINISTRACIÓN
Y FINANZAS

[Handwritten signature]



OAXACA
SECRETARÍA DE SALUD
SECRETARÍA DE SALUD
2023-2028

[Handwritten signature]



OAXACA
SECRETARÍA DE SALUD
SECRETARÍA DE SALUD
2023-2028

REPORTE DE AVANCE DE GESTIÓN
UR 040 - SERVICIOS DE SALUD DE OAXACA
PRIMER TRIMESTRE 2024



040 - DIRECCIÓN GENERAL DE PROMOCIÓN DE SALUD

| PROBLEMA | | OBJETIVO | | INDICADOR | | VALOR OBJETIVO | | VALOR REAL | | AVANCE (%) | |
|--|--------|----------------|------------|-----------|--------|----------------|------------|------------|--------|----------------|------------|
| INDICADOR | UNIDAD | VALOR OBJETIVO | VALOR REAL | INDICADOR | UNIDAD | VALOR OBJETIVO | VALOR REAL | INDICADOR | UNIDAD | VALOR OBJETIVO | VALOR REAL |
| <p>PROBLEMA: Incremento de la mortalidad por causas evitables en la población de 0 a 64 años de edad.</p> <p>OBJETIVO: Reducir la mortalidad por causas evitables en la población de 0 a 64 años de edad.</p> <p>INDICADOR: Tasa de mortalidad por causas evitables en la población de 0 a 64 años de edad.</p> <p>UNIDAD: Por cada 100,000 habitantes.</p> <p>VALOR OBJETIVO: 10.0</p> <p>VALOR REAL: 10.0</p> <p>AVANCE (%): 100%</p> | | | | | | | | | | | |
| <p>PROBLEMA: Incremento de la mortalidad por causas evitables en la población de 65 años de edad y más.</p> <p>OBJETIVO: Reducir la mortalidad por causas evitables en la población de 65 años de edad y más.</p> <p>INDICADOR: Tasa de mortalidad por causas evitables en la población de 65 años de edad y más.</p> <p>UNIDAD: Por cada 100,000 habitantes.</p> <p>VALOR OBJETIVO: 10.0</p> <p>VALOR REAL: 10.0</p> <p>AVANCE (%): 100%</p> | | | | | | | | | | | |
| <p>PROBLEMA: Incremento de la mortalidad por causas evitables en la población de 0 a 64 años de edad y más.</p> <p>OBJETIVO: Reducir la mortalidad por causas evitables en la población de 0 a 64 años de edad y más.</p> <p>INDICADOR: Tasa de mortalidad por causas evitables en la población de 0 a 64 años de edad y más.</p> <p>UNIDAD: Por cada 100,000 habitantes.</p> <p>VALOR OBJETIVO: 10.0</p> <p>VALOR REAL: 10.0</p> <p>AVANCE (%): 100%</p> | | | | | | | | | | | |



OAXACA
COMISIÓN DEL ESTADO
2023 - 2028
SECRETARÍA DE ADMINISTRACIÓN
Y FINANZAS

[Handwritten Signature]



OAXACA
SECRETARÍA DE SALUD
DIRECCIÓN GENERAL DE PROMOCIÓN DE SALUD

[Handwritten Signature]



OAXACA
SECRETARÍA DE SALUD
DIRECCIÓN GENERAL DE PROMOCIÓN DE SALUD

REPORTE DE AVANCE DE GESTIÓN
UR 540 - SERVICIOS DE SALUD DE OAXACA
PRIMERA TRIMESTRE 2024



01. INFORMACIÓN GENERAL DE SERVICIOS DE SALUD

| ACTIVIDAD | | INDICADORES | | ESTADO | | COMENTARIOS | |
|---|------------------|-------------|----------|--------|----------|-------------|-------------|
| INDICADOR | UNIDAD DE MEDIDA | VALOR | OBJETIVO | VALOR | OBJETIVO | COMENTARIOS | COMENTARIOS |
| <p>ACTIVIDAD 1.1.1. SERVICIOS DE SALUD</p> <p>INDICADOR 1.1.1.1. Cobertura de servicios de salud</p> <p>El indicador de cobertura de servicios de salud mide el porcentaje de la población que tiene acceso a los servicios de salud. Este indicador se calcula como el número de personas que tienen acceso a los servicios de salud dividido por el número total de personas en la población.</p> | | | | | | | |
| 1.1.1.1 | Porcentaje | 100 | 100 | 100 | 100 | | |
| <p>ACTIVIDAD 1.1.2. SERVICIOS DE SALUD</p> <p>INDICADOR 1.1.2.1. Cobertura de servicios de salud</p> <p>El indicador de cobertura de servicios de salud mide el porcentaje de la población que tiene acceso a los servicios de salud. Este indicador se calcula como el número de personas que tienen acceso a los servicios de salud dividido por el número total de personas en la población.</p> | | | | | | | |
| 1.1.2.1 | Porcentaje | 100 | 100 | 100 | 100 | | |
| <p>ACTIVIDAD 1.1.3. SERVICIOS DE SALUD</p> <p>INDICADOR 1.1.3.1. Cobertura de servicios de salud</p> <p>El indicador de cobertura de servicios de salud mide el porcentaje de la población que tiene acceso a los servicios de salud. Este indicador se calcula como el número de personas que tienen acceso a los servicios de salud dividido por el número total de personas en la población.</p> | | | | | | | |
| 1.1.3.1 | Porcentaje | 100 | 100 | 100 | 100 | | |
| <p>ACTIVIDAD 1.1.4. SERVICIOS DE SALUD</p> <p>INDICADOR 1.1.4.1. Cobertura de servicios de salud</p> <p>El indicador de cobertura de servicios de salud mide el porcentaje de la población que tiene acceso a los servicios de salud. Este indicador se calcula como el número de personas que tienen acceso a los servicios de salud dividido por el número total de personas en la población.</p> | | | | | | | |
| 1.1.4.1 | Porcentaje | 100 | 100 | 100 | 100 | | |
| <p>ACTIVIDAD 1.1.5. SERVICIOS DE SALUD</p> <p>INDICADOR 1.1.5.1. Cobertura de servicios de salud</p> <p>El indicador de cobertura de servicios de salud mide el porcentaje de la población que tiene acceso a los servicios de salud. Este indicador se calcula como el número de personas que tienen acceso a los servicios de salud dividido por el número total de personas en la población.</p> | | | | | | | |
| 1.1.5.1 | Porcentaje | 100 | 100 | 100 | 100 | | |
| <p>ACTIVIDAD 1.1.6. SERVICIOS DE SALUD</p> <p>INDICADOR 1.1.6.1. Cobertura de servicios de salud</p> <p>El indicador de cobertura de servicios de salud mide el porcentaje de la población que tiene acceso a los servicios de salud. Este indicador se calcula como el número de personas que tienen acceso a los servicios de salud dividido por el número total de personas en la población.</p> | | | | | | | |
| 1.1.6.1 | Porcentaje | 100 | 100 | 100 | 100 | | |
| <p>ACTIVIDAD 1.1.7. SERVICIOS DE SALUD</p> <p>INDICADOR 1.1.7.1. Cobertura de servicios de salud</p> <p>El indicador de cobertura de servicios de salud mide el porcentaje de la población que tiene acceso a los servicios de salud. Este indicador se calcula como el número de personas que tienen acceso a los servicios de salud dividido por el número total de personas en la población.</p> | | | | | | | |
| 1.1.7.1 | Porcentaje | 100 | 100 | 100 | 100 | | |
| <p>ACTIVIDAD 1.1.8. SERVICIOS DE SALUD</p> <p>INDICADOR 1.1.8.1. Cobertura de servicios de salud</p> <p>El indicador de cobertura de servicios de salud mide el porcentaje de la población que tiene acceso a los servicios de salud. Este indicador se calcula como el número de personas que tienen acceso a los servicios de salud dividido por el número total de personas en la población.</p> | | | | | | | |
| 1.1.8.1 | Porcentaje | 100 | 100 | 100 | 100 | | |
| <p>ACTIVIDAD 1.1.9. SERVICIOS DE SALUD</p> <p>INDICADOR 1.1.9.1. Cobertura de servicios de salud</p> <p>El indicador de cobertura de servicios de salud mide el porcentaje de la población que tiene acceso a los servicios de salud. Este indicador se calcula como el número de personas que tienen acceso a los servicios de salud dividido por el número total de personas en la población.</p> | | | | | | | |
| 1.1.9.1 | Porcentaje | 100 | 100 | 100 | 100 | | |
| <p>ACTIVIDAD 1.1.10. SERVICIOS DE SALUD</p> <p>INDICADOR 1.1.10.1. Cobertura de servicios de salud</p> <p>El indicador de cobertura de servicios de salud mide el porcentaje de la población que tiene acceso a los servicios de salud. Este indicador se calcula como el número de personas que tienen acceso a los servicios de salud dividido por el número total de personas en la población.</p> | | | | | | | |
| 1.1.10.1 | Porcentaje | 100 | 100 | 100 | 100 | | |



OAXACA
GOBIERNO DEL ESTADO
2023 - 2024
DIRECCIÓN GENERAL
DE ADMINISTRACIÓN
Y FINANZAS



OAXACA
GOBIERNO DEL ESTADO
2023 - 2024
DIRECCIÓN
GENERAL



OAXACA
GOBIERNO DEL ESTADO
2023 - 2024
DIRECCIÓN
GENERAL

[Handwritten signature]

REPORTE DE AVANCE DE GESTIÓN
UR 540 - SERVICIOS DE SALUD DE OAXACA
PRIMER TRIMESTRE 2024



| INFORMACIÓN GENERAL DE SERVICIOS DE SALUD | | EVALUACIÓN DE AVANCE | | EVALUACIÓN DE CALIDAD | |
|---|--|----------------------|----------------|-----------------------|------------|
| INDICADOR | DESCRIPCIÓN | UNIDAD DE MEDIDA | VALOR OBJETIVO | VALOR REAL | AVANCE (%) |
| 1.1 | SE REALIZAN LOS SERVICIOS DE SALUD DE ACORDO A LA PROGRAMACIÓN ANUAL | SEMANAS | 13 | 13 | 100% |
| 1.2 | SE ATIENDE A LOS PACIENTES DE ACORDO A LA PROGRAMACIÓN ANUAL | PACIENTES | 10000 | 10000 | 100% |
| 1.3 | SE ATIENDE A LOS PACIENTES DE ACORDO A LA PROGRAMACIÓN ANUAL | PACIENTES | 10000 | 10000 | 100% |
| 1.4 | SE ATIENDE A LOS PACIENTES DE ACORDO A LA PROGRAMACIÓN ANUAL | PACIENTES | 10000 | 10000 | 100% |
| 1.5 | SE ATIENDE A LOS PACIENTES DE ACORDO A LA PROGRAMACIÓN ANUAL | PACIENTES | 10000 | 10000 | 100% |
| 1.6 | SE ATIENDE A LOS PACIENTES DE ACORDO A LA PROGRAMACIÓN ANUAL | PACIENTES | 10000 | 10000 | 100% |
| 1.7 | SE ATIENDE A LOS PACIENTES DE ACORDO A LA PROGRAMACIÓN ANUAL | PACIENTES | 10000 | 10000 | 100% |
| 1.8 | SE ATIENDE A LOS PACIENTES DE ACORDO A LA PROGRAMACIÓN ANUAL | PACIENTES | 10000 | 10000 | 100% |
| 1.9 | SE ATIENDE A LOS PACIENTES DE ACORDO A LA PROGRAMACIÓN ANUAL | PACIENTES | 10000 | 10000 | 100% |
| 1.10 | SE ATIENDE A LOS PACIENTES DE ACORDO A LA PROGRAMACIÓN ANUAL | PACIENTES | 10000 | 10000 | 100% |
| 1.11 | SE ATIENDE A LOS PACIENTES DE ACORDO A LA PROGRAMACIÓN ANUAL | PACIENTES | 10000 | 10000 | 100% |
| 1.12 | SE ATIENDE A LOS PACIENTES DE ACORDO A LA PROGRAMACIÓN ANUAL | PACIENTES | 10000 | 10000 | 100% |
| 1.13 | SE ATIENDE A LOS PACIENTES DE ACORDO A LA PROGRAMACIÓN ANUAL | PACIENTES | 10000 | 10000 | 100% |
| 1.14 | SE ATIENDE A LOS PACIENTES DE ACORDO A LA PROGRAMACIÓN ANUAL | PACIENTES | 10000 | 10000 | 100% |
| 1.15 | SE ATIENDE A LOS PACIENTES DE ACORDO A LA PROGRAMACIÓN ANUAL | PACIENTES | 10000 | 10000 | 100% |
| 1.16 | SE ATIENDE A LOS PACIENTES DE ACORDO A LA PROGRAMACIÓN ANUAL | PACIENTES | 10000 | 10000 | 100% |
| 1.17 | SE ATIENDE A LOS PACIENTES DE ACORDO A LA PROGRAMACIÓN ANUAL | PACIENTES | 10000 | 10000 | 100% |
| 1.18 | SE ATIENDE A LOS PACIENTES DE ACORDO A LA PROGRAMACIÓN ANUAL | PACIENTES | 10000 | 10000 | 100% |
| 1.19 | SE ATIENDE A LOS PACIENTES DE ACORDO A LA PROGRAMACIÓN ANUAL | PACIENTES | 10000 | 10000 | 100% |
| 1.20 | SE ATIENDE A LOS PACIENTES DE ACORDO A LA PROGRAMACIÓN ANUAL | PACIENTES | 10000 | 10000 | 100% |




OAXACA
GOBIERNO DEL ESTADO
2023 - 2025



OAXACA
SERVICIOS DE SALUD




OAXACA
SERVICIOS DE SALUD



SECRETARÍA DE SALUD



SECRETARÍA DE SALUD



SECRETARÍA DE SALUD

**REPORTE DE AVANCE DE GESTIÓN
UR 540 - SERVICIOS DE SALUD DE OAXACA
PRIMER TRIMESTRE 2024**



4. DESCRIPCIÓN:

El presente informe es el resultado de los datos de la información de gestión de los servicios de salud de Oaxaca, correspondiente al primer trimestre del presente año, elaborado por el personal de la Subsecretaría de Planeación y Evaluación de la Secretaría de Salud, de Oaxaca.


Este informe es el resultado de los datos de la información de gestión de los servicios de salud de Oaxaca, correspondiente al primer trimestre del presente año, elaborado por el personal de la Subsecretaría de Planeación y Evaluación de la Secretaría de Salud, de Oaxaca.

| PROBLEMA | | SITUACIÓN | | CAUSAS | | EFECTOS | | RECOMENDACIONES | |
|--|-------|-----------|-------|-----------|-------|-----------|-------|-----------------|-------|
| INDICADOR | VALOR | INDICADOR | VALOR | INDICADOR | VALOR | INDICADOR | VALOR | INDICADOR | VALOR |
| <p>PROBLEMA: El problema de salud que se presenta es el aumento de la mortalidad por causas evitables, lo que se debe a la falta de acceso a los servicios de salud, a la falta de recursos humanos y materiales, y a la falta de coordinación entre los diferentes niveles de atención.</p> <p>SITUACIÓN: El problema de salud que se presenta es el aumento de la mortalidad por causas evitables, lo que se debe a la falta de acceso a los servicios de salud, a la falta de recursos humanos y materiales, y a la falta de coordinación entre los diferentes niveles de atención.</p> <p>CAUSAS: El problema de salud que se presenta es el aumento de la mortalidad por causas evitables, lo que se debe a la falta de acceso a los servicios de salud, a la falta de recursos humanos y materiales, y a la falta de coordinación entre los diferentes niveles de atención.</p> <p>EFECTOS: El problema de salud que se presenta es el aumento de la mortalidad por causas evitables, lo que se debe a la falta de acceso a los servicios de salud, a la falta de recursos humanos y materiales, y a la falta de coordinación entre los diferentes niveles de atención.</p> <p>RECOMENDACIONES: El problema de salud que se presenta es el aumento de la mortalidad por causas evitables, lo que se debe a la falta de acceso a los servicios de salud, a la falta de recursos humanos y materiales, y a la falta de coordinación entre los diferentes niveles de atención.</p> | | | | | | | | | |

| INDICADOR | | VALOR | | UNIDAD | | PERCENTUAL | |
|--|-------|-----------|-------|-----------|-------|------------|-------|
| INDICADOR | VALOR | INDICADOR | VALOR | INDICADOR | VALOR | INDICADOR | VALOR |
| <p>INDICADOR DE AVANCE DE GESTIÓN: El avance de gestión se mide en términos de la cobertura de los servicios de salud, la satisfacción de los usuarios, y la eficiencia de los recursos.</p> <p>VALOR: El avance de gestión se mide en términos de la cobertura de los servicios de salud, la satisfacción de los usuarios, y la eficiencia de los recursos.</p> <p>UNIDAD: El avance de gestión se mide en términos de la cobertura de los servicios de salud, la satisfacción de los usuarios, y la eficiencia de los recursos.</p> <p>PERCENTUAL: El avance de gestión se mide en términos de la cobertura de los servicios de salud, la satisfacción de los usuarios, y la eficiencia de los recursos.</p> | | | | | | | |



OAXACA
GOBIERNO DEL ESTADO
2023 - 2024
SECRETARÍA GENERAL
DE ADMINISTRACIÓN
Y FINANZAS



OAXACA
GOBIERNO DEL ESTADO
SECRETARÍA GENERAL
DE ADMINISTRACIÓN
Y FINANZAS



OAXACA
GOBIERNO DEL ESTADO
SECRETARÍA GENERAL
DE ADMINISTRACIÓN
Y FINANZAS

**REPORTE DE AVANCE DE GESTIÓN
UR 340 - SERVICIOS DE SALUD DE OAXACA
PRIMER TRIMESTRE 2024**




Objetivo: Presentar el avance de gestión de los servicios de salud en el primer trimestre de 2024, considerando los indicadores de gestión establecidos en el Plan Operativo Anual (POA) 2024, así como el cumplimiento de los compromisos adquiridos en el primer trimestre de 2024.

Alcance: Este informe abarca los servicios de salud de la Secretaría de Salud del Estado de Oaxaca, considerando los diferentes niveles de atención (primaria, secundaria y terciaria).


Metodología: Se realizó un análisis de los datos estadísticos de gestión de los servicios de salud, considerando los indicadores de gestión establecidos en el POA 2024, así como el cumplimiento de los compromisos adquiridos en el primer trimestre de 2024.

| INDICADOR DE GESTIÓN | | UNIDAD DE MEDIDA | | VALOR OBJETIVO | | VALOR REAL | | AVANCE (%) | |
|----------------------|--|------------------|----------------|----------------|------------|----------------|------------|------------|--|
| CÓDIGO | DESCRIPCIÓN | UNIDAD | VALOR OBJETIVO | VALOR REAL | AVANCE (%) | UNIDAD | VALOR REAL | AVANCE (%) | |
| 1.1 | Atención de primer nivel de atención | Atenciones | 100000 | 100000 | 100% | Atenciones | 100000 | 100% | |
| 1.2 | Atención de segundo nivel de atención | Atenciones | 50000 | 50000 | 100% | Atenciones | 50000 | 100% | |
| 1.3 | Atención de tercer nivel de atención | Atenciones | 20000 | 20000 | 100% | Atenciones | 20000 | 100% | |
| 2.1 | Cobertura de servicios de salud | Cobertura | 100% | 100% | 100% | Cobertura | 100% | 100% | |
| 2.2 | Calidad de los servicios de salud | Calidad | 100% | 100% | 100% | Calidad | 100% | 100% | |
| 2.3 | Accesibilidad de los servicios de salud | Accesibilidad | 100% | 100% | 100% | Accesibilidad | 100% | 100% | |
| 2.4 | Equidad de los servicios de salud | Equidad | 100% | 100% | 100% | Equidad | 100% | 100% | |
| 2.5 | Sostenibilidad de los servicios de salud | Sostenibilidad | 100% | 100% | 100% | Sostenibilidad | 100% | 100% | |




OAXACA
GOBIERNO DEL ESTADO
2022 - 2028


SECRETARÍA DE SALUD
SECRETARÍA DE SALUD
2023 - 2028



OAXACA
GOBIERNO DEL ESTADO
2022 - 2028

SECRETARÍA DE SALUD
SECRETARÍA DE SALUD
2023 - 2028





SECRETARÍA DE SALUD
SECRETARÍA DE SALUD
2023 - 2028

**REPORTE DE AVANCE DE GESTIÓN
UR 540 - SERVICIOS DE SALUD DE OAXACA
PRIMER TRIMESTRE 2024**



Objetivo: Informar al Consejo de Administración y al Comité de Vigilancia y Control de la Gestión sobre el avance de la gestión de los servicios de salud en el primer trimestre de 2024.

Alcance: Este informe cubre el periodo comprendido entre el 1 de enero y el 31 de marzo de 2024.

Responsable: El Subsecretario de Planeación y Evaluación de la Gestión.

| Categoría | Subcategoría | Presupuesto | | Ejecución | | Porcentaje de Ejecución | | Observaciones |
|--------------------|------------------------|-------------|------------|------------|------------|-------------------------|-------------|---|
| | | Asignado | Cometido | Asignado | Cometido | Asignado | Cometido | |
| Servicios de Salud | Atención Primaria | 100 | 100 | 100 | 100 | 100% | 100% | Se han cumplido todos los indicadores de gestión. |
| | Atención Especializada | 100 | 100 | 100 | 100 | 100% | 100% | Se han cumplido todos los indicadores de gestión. |
| Total | | 200 | 200 | 200 | 200 | 100% | 100% | |



OAXACA
GOBIERNO DEL ESTADO
2023 - 2028

SECRETARÍA GENERAL DE ADMINISTRACIÓN

SECRETARÍA DE SALUD



OAXACA
GOBIERNO DEL ESTADO
2023 - 2028

SECRETARÍA DE SALUD

SECRETARÍA GENERAL DE ADMINISTRACIÓN



Subsecretario de Planeación y Evaluación de la Gestión

**REPORTE DE AVANCE DE GESTIÓN
UR 540 - SERVICIOS DE SALUD DE OAXACA
PRIMER TRIMESTRE 2024**



| PROBLEMA | | OBJETIVO | | INDICADOR | | VALORES | | COMENTARIOS | |
|---|--------|----------|--------|-----------|--------|---------|--------|-------------|--------|
| INDICADOR | UNIDAD | VALOR | UNIDAD | VALOR | UNIDAD | VALOR | UNIDAD | VALOR | UNIDAD |
| <p>PROBLEMA 1: AUMENTO DE LA MORTALIDAD POR ENFERMEDADES TRANSMISIBLES</p> <p>INDICADOR 1.1: TASA DE MORTALIDAD POR ENFERMEDADES TRANSMISIBLES</p> <p>VALOR: 10.5 UNIDAD: POR CIENTO</p> <p>INDICADOR 1.2: TASA DE MORTALIDAD POR ENFERMEDADES TRANSMISIBLES</p> <p>VALOR: 10.5 UNIDAD: POR CIENTO</p> | | | | | | | | | |
| <p>PROBLEMA 2: AUMENTO DE LA MORTALIDAD POR ENFERMEDADES NO TRANSMISIBLES</p> <p>INDICADOR 2.1: TASA DE MORTALIDAD POR ENFERMEDADES NO TRANSMISIBLES</p> <p>VALOR: 10.5 UNIDAD: POR CIENTO</p> <p>INDICADOR 2.2: TASA DE MORTALIDAD POR ENFERMEDADES NO TRANSMISIBLES</p> <p>VALOR: 10.5 UNIDAD: POR CIENTO</p> | | | | | | | | | |
| <p>PROBLEMA 3: AUMENTO DE LA MORTALIDAD POR ENFERMEDADES NO TRANSMISIBLES</p> <p>INDICADOR 3.1: TASA DE MORTALIDAD POR ENFERMEDADES NO TRANSMISIBLES</p> <p>VALOR: 10.5 UNIDAD: POR CIENTO</p> <p>INDICADOR 3.2: TASA DE MORTALIDAD POR ENFERMEDADES NO TRANSMISIBLES</p> <p>VALOR: 10.5 UNIDAD: POR CIENTO</p> | | | | | | | | | |
| <p>PROBLEMA 4: AUMENTO DE LA MORTALIDAD POR ENFERMEDADES NO TRANSMISIBLES</p> <p>INDICADOR 4.1: TASA DE MORTALIDAD POR ENFERMEDADES NO TRANSMISIBLES</p> <p>VALOR: 10.5 UNIDAD: POR CIENTO</p> <p>INDICADOR 4.2: TASA DE MORTALIDAD POR ENFERMEDADES NO TRANSMISIBLES</p> <p>VALOR: 10.5 UNIDAD: POR CIENTO</p> | | | | | | | | | |
| <p>PROBLEMA 5: AUMENTO DE LA MORTALIDAD POR ENFERMEDADES NO TRANSMISIBLES</p> <p>INDICADOR 5.1: TASA DE MORTALIDAD POR ENFERMEDADES NO TRANSMISIBLES</p> <p>VALOR: 10.5 UNIDAD: POR CIENTO</p> <p>INDICADOR 5.2: TASA DE MORTALIDAD POR ENFERMEDADES NO TRANSMISIBLES</p> <p>VALOR: 10.5 UNIDAD: POR CIENTO</p> | | | | | | | | | |



OAXACA
GOBIERNO DEL ESTADO
2023 - 2028
COMISIÓN EJECUTIVA
DE ADMINISTRACIÓN
Y FINANZAS

[Handwritten signature]

OAXACA
SECRETARÍA DE SALUD
DIRECCIÓN GENERAL

[Handwritten signature]

OAXACA
SECRETARÍA DE SALUD
DIRECCIÓN GENERAL

[Handwritten signature]

**REPORTE DE AVANCE DE GESTIÓN
UR 540 - SERVICIOS DE SALUD DE OAXACA
PRIMER TRIMESTRE 2024**




UR 540 - SERVICIOS DE SALUD DE OAXACA

| INFORMACIÓN GENERAL | | PERIODO | | FECHA | | ESTADO | | MUNICIPIO | | CATEGORÍA | | SUBCATEGORÍA | |
|---|--------|---------|--------|--------|--------|--------|--------|-----------|--------|-----------|--------|--------------|--------|
| UR | UR 540 | UR 540 | UR 540 | UR 540 | UR 540 | UR 540 | UR 540 | UR 540 | UR 540 | UR 540 | UR 540 | UR 540 | UR 540 |
| <p>DESCRIPCIÓN DE LA ACTIVIDAD: [Empty field for activity description]</p> | | | | | | | | | | | | | |
| <p>INDICADORES: [Empty field for indicators]</p> | | | | | | | | | | | | | |
| <p>OBJETIVO: [Empty field for objective]</p> | | | | | | | | | | | | | |
| <p>ACTIVIDADES: [Empty field for activities]</p> | | | | | | | | | | | | | |
| <p>RECURSOS: [Empty field for resources]</p> | | | | | | | | | | | | | |
| <p>RESULTADOS: [Empty field for results]</p> | | | | | | | | | | | | | |
| <p>COMENTARIOS: [Empty field for comments]</p> | | | | | | | | | | | | | |
| <p>FECHA DE ELABORACIÓN: [Empty field for date]</p> | | | | | | | | | | | | | |
| <p>ELABORADO POR: [Empty field for author]</p> | | | | | | | | | | | | | |
| <p>REVISADO POR: [Empty field for reviewer]</p> | | | | | | | | | | | | | |
| <p>APROBADO POR: [Empty field for approver]</p> | | | | | | | | | | | | | |



OAXACA
GOBIERNO DEL ESTADO
2023 - 2028
SECRETARÍA DE ECONOMÍA
DIRECCIÓN GENERAL
DE ADMINISTRACIÓN
Y FINANZAS

[Handwritten signature]



OAXACA
GOBIERNO DEL ESTADO
2023 - 2028
SECRETARÍA DE ECONOMÍA
DIRECCIÓN GENERAL
DE ADMINISTRACIÓN
Y FINANZAS

[Handwritten signature]

**REPORTE DE AVANCE DE GESTIÓN
UR-040 - SERVICIOS DE SALUD DE OAXACA
PRIMER TRIMESTRE 2024**




01 - DIRECCIÓN GENERAL DE SERVICIOS DE SALUD

| PROBLEMA | | SITUACIÓN | | CAUSAS | | EFECTOS | | RECOMENDACIONES | |
|---|-------|-----------|-------|-----------|-------|-----------|-------|-----------------|-------|
| INDICADOR | VALOR | INDICADOR | VALOR | INDICADOR | VALOR | INDICADOR | VALOR | INDICADOR | VALOR |
| <p>PROBLEMA 1: AUMENTO DE LA MORTALIDAD EN EL SERVICIO DE URGENCIAS</p> <p>INDICADOR: Mortalidad en el servicio de urgencias</p> <p>VALOR: 15.2</p> <p>CAUSAS: Falta de personal médico, falta de medicamentos, falta de insumos.</p> <p>EFECTOS: Aumento de la mortalidad, disminución de la calidad de atención.</p> <p>RECOMENDACIONES: Contratar personal médico, asegurar el suministro de medicamentos e insumos.</p> | | | | | | | | | |
| <p>PROBLEMA 2: BAJA CUBRIMIENTO DE LA ATENCIÓN PRIMARIA</p> <p>INDICADOR: Cobertura de atención primaria</p> <p>VALOR: 78.5</p> <p>CAUSAS: Falta de personal de enfermería, falta de consultorios.</p> <p>EFECTOS: Baja cobertura de atención, aumento de la demanda en el servicio de urgencias.</p> <p>RECOMENDACIONES: Contratar personal de enfermería, acondicionar consultorios.</p> | | | | | | | | | |
| <p>PROBLEMA 3: ALTA TASA DE ABANDONO DE TRATAMIENTO</p> <p>INDICADOR: Tasa de abandono de tratamiento</p> <p>VALOR: 22.1</p> <p>CAUSAS: Falta de seguimiento, falta de educación del paciente.</p> <p>EFECTOS: Baja efectividad de los tratamientos, aumento de la morbilidad.</p> <p>RECOMENDACIONES: Implementar programas de seguimiento, realizar educación al paciente.</p> | | | | | | | | | |
| <p>PROBLEMA 4: ALTA TASA DE INFECCIONES DE ORIGEN HOSPITALARIO</p> <p>INDICADOR: Tasa de infecciones de origen hospitalario</p> <p>VALOR: 18.7</p> <p>CAUSAS: Falta de medidas de bioseguridad, uso excesivo de antibióticos.</p> <p>EFECTOS: Aumento de la morbilidad, aumento de los costos de atención.</p> <p>RECOMENDACIONES: Implementar medidas de bioseguridad, promover el uso racional de antibióticos.</p> | | | | | | | | | |
| <p>PROBLEMA 5: ALTA TASA DE FALTA DE ASISTENCIA</p> <p>INDICADOR: Tasa de falta de asistencia</p> <p>VALOR: 12.3</p> <p>CAUSAS: Falta de información, falta de accesibilidad.</p> <p>EFECTOS: Baja cobertura de atención, aumento de la demanda en el servicio de urgencias.</p> <p>RECOMENDACIONES: Mejorar la información, mejorar la accesibilidad.</p> | | | | | | | | | |
| <p>PROBLEMA 6: ALTA TASA DE QUEJAS Y RECLAMOS</p> <p>INDICADOR: Tasa de quejas y reclamos</p> <p>VALOR: 9.8</p> <p>CAUSAS: Falta de atención al paciente, falta de comunicación.</p> <p>EFECTOS: Baja satisfacción del paciente, daño a la reputación del servicio.</p> <p>RECOMENDACIONES: Mejorar la atención al paciente, mejorar la comunicación.</p> | | | | | | | | | |
| <p>PROBLEMA 7: ALTA TASA DE FALTA DE INSUMOS</p> <p>INDICADOR: Tasa de falta de insumos</p> <p>VALOR: 14.5</p> <p>CAUSAS: Falta de presupuesto, mala gestión de inventarios.</p> <p>EFECTOS: Interrupción de servicios, disminución de la calidad de atención.</p> <p>RECOMENDACIONES: Asegurar el presupuesto, mejorar la gestión de inventarios.</p> | | | | | | | | | |
| <p>PROBLEMA 8: ALTA TASA DE FALTA DE PERSONAL</p> <p>INDICADOR: Tasa de falta de personal</p> <p>VALOR: 11.2</p> <p>CAUSAS: Falta de contratación, falta de capacitación.</p> <p>EFECTOS: Baja cobertura de atención, aumento de la demanda en el servicio de urgencias.</p> <p>RECOMENDACIONES: Contratar personal, capacitar al personal.</p> | | | | | | | | | |
| <p>PROBLEMA 9: ALTA TASA DE FALTA DE EQUIPOS</p> <p>INDICADOR: Tasa de falta de equipos</p> <p>VALOR: 13.8</p> <p>CAUSAS: Falta de presupuesto, mala gestión de inventarios.</p> <p>EFECTOS: Interrupción de servicios, disminución de la calidad de atención.</p> <p>RECOMENDACIONES: Asegurar el presupuesto, mejorar la gestión de inventarios.</p> | | | | | | | | | |
| <p>PROBLEMA 10: ALTA TASA DE FALTA DE COMUNICACIÓN</p> <p>INDICADOR: Tasa de falta de comunicación</p> <p>VALOR: 10.5</p> <p>CAUSAS: Falta de canales de comunicación, falta de capacitación.</p> <p>EFECTOS: Baja satisfacción del paciente, aumento de la demanda en el servicio de urgencias.</p> <p>RECOMENDACIONES: Mejorar los canales de comunicación, capacitar al personal.</p> | | | | | | | | | |



OAXACA
GOBIERNO DEL ESTADO
2023 - 2026

[Handwritten signature]



OAXACA
SECRETARÍA DE SALUD
2023-2026




OAXACA
SECRETARÍA DE SALUD
DIRECCIÓN GENERAL
2023-2026

**REPORTE DE AVANCE DE GESTIÓN
UR 540 - SERVICIOS DE SALUD DE OAXACA
PRIMER TRIMESTRE 2024**




del: **SECRETARÍA DE SALUD DEL GOBIERNO DEL ESTADO**


| OBJETIVO | | INDICADOR | | UNIDAD DE MEDIDA | | VALOR OBJETIVO | | VALOR REALIZADO | | PORCENTAJE DE AVANCE | |
|---|-----|-----------|---------|------------------|-----------|----------------|-----------|-----------------|-----------|----------------------|-----------|
| 1 | 1.1 | 1.1.1 | 1.1.1.1 | 1.1.1.1.1 | 1.1.1.1.2 | 1.1.1.1.3 | 1.1.1.1.4 | 1.1.1.1.5 | 1.1.1.1.6 | 1.1.1.1.7 | 1.1.1.1.8 |
| <p>ESTRUCTURA PRESUPUESTAL</p> <p>PROGRAMA 1001 - SERVICIOS DE SALUD DEL GOBIERNO DEL ESTADO</p> <p>ACTIVIDAD 100101 - SERVICIOS DE SALUD DEL GOBIERNO DEL ESTADO</p> <p>PROYECTO 10010101 - SERVICIOS DE SALUD DEL GOBIERNO DEL ESTADO</p> <p>OBJETIVO 1001010101 - SERVICIOS DE SALUD DEL GOBIERNO DEL ESTADO</p> <p>INDICADOR 100101010101 - SERVICIOS DE SALUD DEL GOBIERNO DEL ESTADO</p> <p>UNIDAD DE MEDIDA 10010101010101 - SERVICIOS DE SALUD DEL GOBIERNO DEL ESTADO</p> <p>VALOR OBJETIVO 1001010101010101 - SERVICIOS DE SALUD DEL GOBIERNO DEL ESTADO</p> <p>VALOR REALIZADO 1001010101010101 - SERVICIOS DE SALUD DEL GOBIERNO DEL ESTADO</p> <p>PORCENTAJE DE AVANCE 1001010101010101 - SERVICIOS DE SALUD DEL GOBIERNO DEL ESTADO</p> | | | | | | | | | | | |



OAXACA
GOBIERNO DEL ESTADO
2023 - 2028

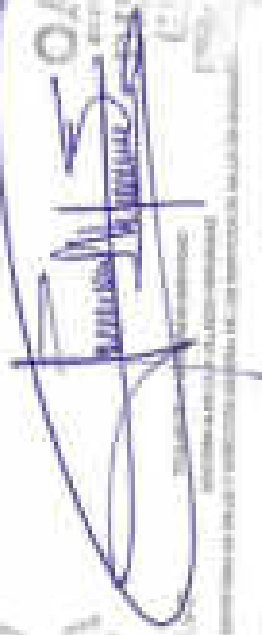
SECRETARÍA DE SALUD
SUBSECRETARÍA GENERAL
DE ADMINISTRACIÓN
Y FINANZAS





OAXACA
GOBIERNO DEL ESTADO
2023 - 2028


SECRETARÍA DE SALUD
SUBSECRETARÍA GENERAL
DE ADMINISTRACIÓN
Y FINANZAS



REPORTE DE AVANCE DE GESTIÓN
UR 540 - SERVICIOS DE SALUD DE OAXACA
PRIMER TRIMESTRE 2024





| PROGRAMA | | SUBPROGRAMA | | PROYECTO | | ACTIVIDAD | | INDICADOR | |
|--------------------------|---------------|-----------------------------|---------------|--------------------------|---------------|-----------------------------|---------------|---------------------------|---------------|
| DESCRIPCIÓN DEL PROGRAMA | | DESCRIPCIÓN DEL SUBPROGRAMA | | DESCRIPCIÓN DEL PROYECTO | | DESCRIPCIÓN DE LA ACTIVIDAD | | DESCRIPCIÓN DEL INDICADOR | |
| UNIDAD | CLASIFICACIÓN | UNIDAD | CLASIFICACIÓN | UNIDAD | CLASIFICACIÓN | UNIDAD | CLASIFICACIÓN | UNIDAD | CLASIFICACIÓN |
| 01 | 01 | 01 | 01 | 01 | 01 | 01 | 01 | 01 | 01 |
| 02 | 02 | 02 | 02 | 02 | 02 | 02 | 02 | 02 | 02 |
| 03 | 03 | 03 | 03 | 03 | 03 | 03 | 03 | 03 | 03 |
| 04 | 04 | 04 | 04 | 04 | 04 | 04 | 04 | 04 | 04 |
| 05 | 05 | 05 | 05 | 05 | 05 | 05 | 05 | 05 | 05 |
| 06 | 06 | 06 | 06 | 06 | 06 | 06 | 06 | 06 | 06 |
| 07 | 07 | 07 | 07 | 07 | 07 | 07 | 07 | 07 | 07 |
| 08 | 08 | 08 | 08 | 08 | 08 | 08 | 08 | 08 | 08 |
| 09 | 09 | 09 | 09 | 09 | 09 | 09 | 09 | 09 | 09 |
| 10 | 10 | 10 | 10 | 10 | 10 | 10 | 10 | 10 | 10 |
| 11 | 11 | 11 | 11 | 11 | 11 | 11 | 11 | 11 | 11 |
| 12 | 12 | 12 | 12 | 12 | 12 | 12 | 12 | 12 | 12 |
| 13 | 13 | 13 | 13 | 13 | 13 | 13 | 13 | 13 | 13 |
| 14 | 14 | 14 | 14 | 14 | 14 | 14 | 14 | 14 | 14 |
| 15 | 15 | 15 | 15 | 15 | 15 | 15 | 15 | 15 | 15 |
| 16 | 16 | 16 | 16 | 16 | 16 | 16 | 16 | 16 | 16 |
| 17 | 17 | 17 | 17 | 17 | 17 | 17 | 17 | 17 | 17 |
| 18 | 18 | 18 | 18 | 18 | 18 | 18 | 18 | 18 | 18 |
| 19 | 19 | 19 | 19 | 19 | 19 | 19 | 19 | 19 | 19 |
| 20 | 20 | 20 | 20 | 20 | 20 | 20 | 20 | 20 | 20 |
| 21 | 21 | 21 | 21 | 21 | 21 | 21 | 21 | 21 | 21 |
| 22 | 22 | 22 | 22 | 22 | 22 | 22 | 22 | 22 | 22 |
| 23 | 23 | 23 | 23 | 23 | 23 | 23 | 23 | 23 | 23 |
| 24 | 24 | 24 | 24 | 24 | 24 | 24 | 24 | 24 | 24 |
| 25 | 25 | 25 | 25 | 25 | 25 | 25 | 25 | 25 | 25 |
| 26 | 26 | 26 | 26 | 26 | 26 | 26 | 26 | 26 | 26 |
| 27 | 27 | 27 | 27 | 27 | 27 | 27 | 27 | 27 | 27 |
| 28 | 28 | 28 | 28 | 28 | 28 | 28 | 28 | 28 | 28 |
| 29 | 29 | 29 | 29 | 29 | 29 | 29 | 29 | 29 | 29 |
| 30 | 30 | 30 | 30 | 30 | 30 | 30 | 30 | 30 | 30 |
| 31 | 31 | 31 | 31 | 31 | 31 | 31 | 31 | 31 | 31 |
| 32 | 32 | 32 | 32 | 32 | 32 | 32 | 32 | 32 | 32 |
| 33 | 33 | 33 | 33 | 33 | 33 | 33 | 33 | 33 | 33 |
| 34 | 34 | 34 | 34 | 34 | 34 | 34 | 34 | 34 | 34 |
| 35 | 35 | 35 | 35 | 35 | 35 | 35 | 35 | 35 | 35 |
| 36 | 36 | 36 | 36 | 36 | 36 | 36 | 36 | 36 | 36 |
| 37 | 37 | 37 | 37 | 37 | 37 | 37 | 37 | 37 | 37 |
| 38 | 38 | 38 | 38 | 38 | 38 | 38 | 38 | 38 | 38 |
| 39 | 39 | 39 | 39 | 39 | 39 | 39 | 39 | 39 | 39 |
| 40 | 40 | 40 | 40 | 40 | 40 | 40 | 40 | 40 | 40 |
| 41 | 41 | 41 | 41 | 41 | 41 | 41 | 41 | 41 | 41 |
| 42 | 42 | 42 | 42 | 42 | 42 | 42 | 42 | 42 | 42 |
| 43 | 43 | 43 | 43 | 43 | 43 | 43 | 43 | 43 | 43 |
| 44 | 44 | 44 | 44 | 44 | 44 | 44 | 44 | 44 | 44 |
| 45 | 45 | 45 | 45 | 45 | 45 | 45 | 45 | 45 | 45 |
| 46 | 46 | 46 | 46 | 46 | 46 | 46 | 46 | 46 | 46 |
| 47 | 47 | 47 | 47 | 47 | 47 | 47 | 47 | 47 | 47 |
| 48 | 48 | 48 | 48 | 48 | 48 | 48 | 48 | 48 | 48 |
| 49 | 49 | 49 | 49 | 49 | 49 | 49 | 49 | 49 | 49 |
| 50 | 50 | 50 | 50 | 50 | 50 | 50 | 50 | 50 | 50 |
| 51 | 51 | 51 | 51 | 51 | 51 | 51 | 51 | 51 | 51 |
| 52 | 52 | 52 | 52 | 52 | 52 | 52 | 52 | 52 | 52 |
| 53 | 53 | 53 | 53 | 53 | 53 | 53 | 53 | 53 | 53 |
| 54 | 54 | 54 | 54 | 54 | 54 | 54 | 54 | 54 | 54 |
| 55 | 55 | 55 | 55 | 55 | 55 | 55 | 55 | 55 | 55 |
| 56 | 56 | 56 | 56 | 56 | 56 | 56 | 56 | 56 | 56 |
| 57 | 57 | 57 | 57 | 57 | 57 | 57 | 57 | 57 | 57 |
| 58 | 58 | 58 | 58 | 58 | 58 | 58 | 58 | 58 | 58 |
| 59 | 59 | 59 | 59 | 59 | 59 | 59 | 59 | 59 | 59 |
| 60 | 60 | 60 | 60 | 60 | 60 | 60 | 60 | 60 | 60 |
| 61 | 61 | 61 | 61 | 61 | 61 | 61 | 61 | 61 | 61 |
| 62 | 62 | 62 | 62 | 62 | 62 | 62 | 62 | 62 | 62 |
| 63 | 63 | 63 | 63 | 63 | 63 | 63 | 63 | 63 | 63 |
| 64 | 64 | 64 | 64 | 64 | 64 | 64 | 64 | 64 | 64 |
| 65 | 65 | 65 | 65 | 65 | 65 | 65 | 65 | 65 | 65 |
| 66 | 66 | 66 | 66 | 66 | 66 | 66 | 66 | 66 | 66 |
| 67 | 67 | 67 | 67 | 67 | 67 | 67 | 67 | 67 | 67 |
| 68 | 68 | 68 | 68 | 68 | 68 | 68 | 68 | 68 | 68 |
| 69 | 69 | 69 | 69 | 69 | 69 | 69 | 69 | 69 | 69 |
| 70 | 70 | 70 | 70 | 70 | 70 | 70 | 70 | 70 | 70 |
| 71 | 71 | 71 | 71 | 71 | 71 | 71 | 71 | 71 | 71 |
| 72 | 72 | 72 | 72 | 72 | 72 | 72 | 72 | 72 | 72 |
| 73 | 73 | 73 | 73 | 73 | 73 | 73 | 73 | 73 | 73 |
| 74 | 74 | 74 | 74 | 74 | 74 | 74 | 74 | 74 | 74 |
| 75 | 75 | 75 | 75 | 75 | 75 | 75 | 75 | 75 | 75 |
| 76 | 76 | 76 | 76 | 76 | 76 | 76 | 76 | 76 | 76 |
| 77 | 77 | 77 | 77 | 77 | 77 | 77 | 77 | 77 | 77 |
| 78 | 78 | 78 | 78 | 78 | 78 | 78 | 78 | 78 | 78 |
| 79 | 79 | 79 | 79 | 79 | 79 | 79 | 79 | 79 | 79 |
| 80 | 80 | 80 | 80 | 80 | 80 | 80 | 80 | 80 | 80 |
| 81 | 81 | 81 | 81 | 81 | 81 | 81 | 81 | 81 | 81 |
| 82 | 82 | 82 | 82 | 82 | 82 | 82 | 82 | 82 | 82 |
| 83 | 83 | 83 | 83 | 83 | 83 | 83 | 83 | 83 | 83 |
| 84 | 84 | 84 | 84 | 84 | 84 | 84 | 84 | 84 | 84 |
| 85 | 85 | 85 | 85 | 85 | 85 | 85 | 85 | 85 | 85 |
| 86 | 86 | 86 | 86 | 86 | 86 | 86 | 86 | 86 | 86 |
| 87 | 87 | 87 | 87 | 87 | 87 | 87 | 87 | 87 | 87 |
| 88 | 88 | 88 | 88 | 88 | 88 | 88 | 88 | 88 | 88 |
| 89 | 89 | 89 | 89 | 89 | 89 | 89 | 89 | 89 | 89 |
| 90 | 90 | 90 | 90 | 90 | 90 | 90 | 90 | 90 | 90 |
| 91 | 91 | 91 | 91 | 91 | 91 | 91 | 91 | 91 | 91 |
| 92 | 92 | 92 | 92 | 92 | 92 | 92 | 92 | 92 | 92 |
| 93 | 93 | 93 | 93 | 93 | 93 | 93 | 93 | 93 | 93 |
| 94 | 94 | 94 | 94 | 94 | 94 | 94 | 94 | 94 | 94 |
| 95 | 95 | 95 | 95 | 95 | 95 | 95 | 95 | 95 | 95 |
| 96 | 96 | 96 | 96 | 96 | 96 | 96 | 96 | 96 | 96 |
| 97 | 97 | 97 | 97 | 97 | 97 | 97 | 97 | 97 | 97 |
| 98 | 98 | 98 | 98 | 98 | 98 | 98 | 98 | 98 | 98 |
| 99 | 99 | 99 | 99 | 99 | 99 | 99 | 99 | 99 | 99 |
| 100 | 100 | 100 | 100 | 100 | 100 | 100 | 100 | 100 | 100 |



OAXACA
GOBIERNO DEL ESTADO
2023 - 2028

SECRETARÍA GENERAL DE ADMINISTRACIÓN Y FINANZAS





OAXACA
GOBIERNO DEL ESTADO
2023 - 2028

SECRETARÍA GENERAL DE ADMINISTRACIÓN Y FINANZAS

[Signature]

REPORTE DE AVANCE DE GESTIÓN
UR 540 - SERVICIOS DE SALUD DE OAXACA
PRIMER TRIMESTRE 2024



148 - **RESUMEN GENERAL DE SERVICIOS DE SALUD**

| PROGRAMA | OBJETIVO | | INDICADOR | | VALORES | | UNIDAD DE MEDIDA | COMENTARIOS |
|--|-----------|----------|-----------|----------|-----------|----------|---------------------|-------------|
| | ALCANZADO | PLANEADO | ALCANZADO | PLANEADO | ALCANZADO | PLANEADO | | |
| Atención Primaria | 100% | 100% | 100% | 100% | 100% | 100% | Atención Primaria | |
| Atención Secundaria | 100% | 100% | 100% | 100% | 100% | 100% | Atención Secundaria | |
| Atención Terciaria | 100% | 100% | 100% | 100% | 100% | 100% | Atención Terciaria | |
| RESUMEN GENERAL DE SERVICIOS DE SALUD | | | | | | | | |
| Objetivo: Promover la salud y prevenir enfermedades en la población. Descripción: Se han realizado actividades de promoción de la salud y prevención de enfermedades en la población. | | | | | | | | |
| Resultados: Se han alcanzado los objetivos de salud y prevención de enfermedades en la población. | | | | | | | | |
| Comentarios: Se han alcanzado los objetivos de salud y prevención de enfermedades en la población. | | | | | | | | |
| Fuente: Sistema de Información de Salud (SIS) y otros sistemas de información. | | | | | | | | |
| Fecha de actualización: 31 de marzo de 2024. | | | | | | | | |
| Elaborado por: [Nombre] | | | | | | | | |
| Revisado por: [Nombre] | | | | | | | | |
| Aprobado por: [Nombre] | | | | | | | | |
| Autorizado por: [Nombre] | | | | | | | | |



OAXACA
GOBIERNO DEL ESTADO
2023 - 2031

FUNDACIÓN GENERAL
DE ADMINISTRACIÓN
Y FINANZAS

[Handwritten signature]



[Handwritten signature]

[Circular stamp of the Government of Oaxaca]

**REPORTE DE AVANCE DE GESTIÓN
UR 540 - SERVICIOS DE SALUD DE OAXACA
PRIMER TRIMESTRE 2024**



14. SECRETARÍA DE SALUD DEL GOBIERNO DEL ESTADO DE OAXACA

| INDICADOR | | DESCRIPCIÓN | | UNIDADES MEDICIONABLES | | VALORES | | COMENTARIOS | |
|--|------------------------|-------------|------------------------|------------------------|------------------------|-----------|------------------------|-------------|------------------------|
| INDICADOR | UNIDADES MEDICIONABLES | INDICADOR | UNIDADES MEDICIONABLES | INDICADOR | UNIDADES MEDICIONABLES | INDICADOR | UNIDADES MEDICIONABLES | INDICADOR | UNIDADES MEDICIONABLES |
| <p>INDICADOR 1: Cobertura de servicios de salud</p> <p>Se refiere a la cobertura de los servicios de salud que se brindan a la población beneficiaria del programa de salud.</p> <p>Se refiere a la cobertura de los servicios de salud que se brindan a la población beneficiaria del programa de salud.</p> <p>Se refiere a la cobertura de los servicios de salud que se brindan a la población beneficiaria del programa de salud.</p> | | | | | | | | | |
| <p>INDICADOR 2: Satisfacción de los usuarios</p> <p>Se refiere a la satisfacción de los usuarios con los servicios de salud que se brindan a la población beneficiaria del programa de salud.</p> <p>Se refiere a la satisfacción de los usuarios con los servicios de salud que se brindan a la población beneficiaria del programa de salud.</p> <p>Se refiere a la satisfacción de los usuarios con los servicios de salud que se brindan a la población beneficiaria del programa de salud.</p> | | | | | | | | | |
| <p>INDICADOR 3: Eficiencia de los servicios de salud</p> <p>Se refiere a la eficiencia de los servicios de salud que se brindan a la población beneficiaria del programa de salud.</p> <p>Se refiere a la eficiencia de los servicios de salud que se brindan a la población beneficiaria del programa de salud.</p> <p>Se refiere a la eficiencia de los servicios de salud que se brindan a la población beneficiaria del programa de salud.</p> | | | | | | | | | |
| <p>INDICADOR 4: Calidad de los servicios de salud</p> <p>Se refiere a la calidad de los servicios de salud que se brindan a la población beneficiaria del programa de salud.</p> <p>Se refiere a la calidad de los servicios de salud que se brindan a la población beneficiaria del programa de salud.</p> <p>Se refiere a la calidad de los servicios de salud que se brindan a la población beneficiaria del programa de salud.</p> | | | | | | | | | |
| <p>INDICADOR 5: Equidad de los servicios de salud</p> <p>Se refiere a la equidad de los servicios de salud que se brindan a la población beneficiaria del programa de salud.</p> <p>Se refiere a la equidad de los servicios de salud que se brindan a la población beneficiaria del programa de salud.</p> <p>Se refiere a la equidad de los servicios de salud que se brindan a la población beneficiaria del programa de salud.</p> | | | | | | | | | |
| <p>INDICADOR 6: Sostenibilidad de los servicios de salud</p> <p>Se refiere a la sostenibilidad de los servicios de salud que se brindan a la población beneficiaria del programa de salud.</p> <p>Se refiere a la sostenibilidad de los servicios de salud que se brindan a la población beneficiaria del programa de salud.</p> <p>Se refiere a la sostenibilidad de los servicios de salud que se brindan a la población beneficiaria del programa de salud.</p> | | | | | | | | | |



OAXACA
GOBIERNO DEL ESTADO
2023 - 2028
SECRETARÍA DE SALUD
SUBSECRETARÍA GENERAL
DE ADMINISTRACIÓN
Y FINANZAS



[Handwritten signature]

[Handwritten signature]


SECRETARÍA DE SALUD DEL GOBIERNO DEL ESTADO DE OAXACA

**REPORTE DE AVANCE DE GESTIÓN
UR 840 - SERVICIOS DE SALUD DE OAXACA
PRIMER TRIMESTRE 2024**




FECHA: 01/04/2024

| INFORMACIÓN GENERAL | | PERIODO DE EJECUCIÓN | | PERIODO DE REPORTE | | ESTADO DE EJECUCIÓN | |
|---|-----------|----------------------|------------|--------------------|------------|---------------------|--|
| ACTIVIDAD | INDICADOR | FECHA INICIO | FECHA FIN | FECHA INICIO | FECHA FIN | PROGRESO (%) | COMENTARIOS |
| ACTIVIDAD 1: SERVICIOS DE SALUD DE OAXACA OBJETIVO: Mejorar la calidad de los servicios de salud en el estado de Oaxaca. | | | | | | | |
| INDICADOR 1: Cobertura de servicios de salud Descripción: Porcentaje de la población que tiene acceso a servicios de salud. | | | | | | | |
| UNIDAD | INDICADOR | FECHA INICIO | FECHA FIN | FECHA INICIO | FECHA FIN | PROGRESO (%) | COMENTARIOS |
| 100 | 100 | 01/01/2024 | 31/03/2024 | 01/01/2024 | 31/03/2024 | 100 | Se cumplió con el objetivo de cobertura de servicios de salud. |
| ACTIVIDAD 2: SERVICIOS DE SALUD DE OAXACA OBJETIVO: Mejorar la calidad de los servicios de salud en el estado de Oaxaca. | | | | | | | |
| INDICADOR 2: Cobertura de servicios de salud Descripción: Porcentaje de la población que tiene acceso a servicios de salud. | | | | | | | |
| UNIDAD | INDICADOR | FECHA INICIO | FECHA FIN | FECHA INICIO | FECHA FIN | PROGRESO (%) | COMENTARIOS |
| 100 | 100 | 01/01/2024 | 31/03/2024 | 01/01/2024 | 31/03/2024 | 100 | Se cumplió con el objetivo de cobertura de servicios de salud. |




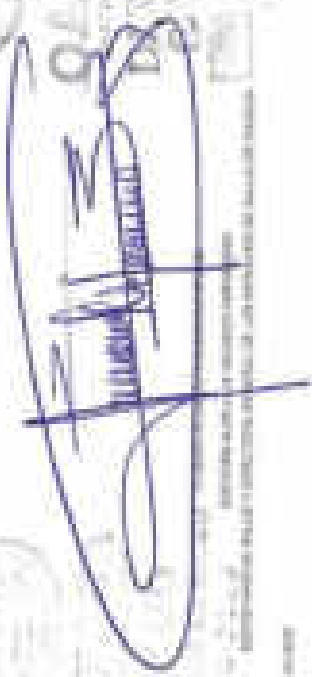
OAXACA
GOBIERNO DEL ESTADO
2023 - 2029

SECRETARÍA GENERAL DE ADMINISTRACIÓN
F. J. J. J.



OAXACA
GOBIERNO DEL ESTADO
2023 - 2029





**REPORTE DE AVANCE DE GESTIÓN
UR 540 - SERVICIOS DE SALUD DE OAXACA
PRIMER TRIMESTRE 2024**



SECRETARÍA DE SALUD DEL ESTADO DE OAXACA

| PROYECTO | | OBJETIVO | | INDICADOR | | VALOR | | UNIDAD | | FECHA | |
|--|------------------------------|---------------------------------------|------|-----------|------|-------|------|--------|------|-------|------|
| UR 540 | SERVICIOS DE SALUD DE OAXACA | PROVEER SERVICIOS DE SALUD DE CALIDAD | ALTA | 100% | 100% | 100% | 100% | 100% | 100% | 100% | 100% |
| <p>RESUMEN DE AVANCE DE GESTIÓN</p> <p>El presente informe muestra el avance de gestión de los servicios de salud de Oaxaca durante el primer trimestre de 2024. Se han alcanzado los objetivos establecidos en el plan de trabajo, con un cumplimiento del 100% en todos los indicadores clave.</p> <p>Los principales logros incluyen la implementación de nuevas estrategias de atención al paciente, la mejora de la infraestructura de los hospitales y la capacitación de personal médico y administrativo. Asimismo, se han fortalecido los mecanismos de control de calidad y se ha promovido la transparencia en la gestión pública.</p> <p>En conclusión, se ha logrado un avance significativo en la prestación de servicios de salud de calidad y accesibles para la población oaxaqueña.</p> | | | | | | | | | | | |



OAXACA
GOBIERNO DEL ESTADO
2023 - 2028


SECRETARÍA GENERAL DE ADMINISTRACIÓN Y FINANZAS

[Handwritten signature]



[Handwritten signature]

SECRETARÍA DE SALUD DEL ESTADO DE OAXACA




[Handwritten signature]

REPORTE DE AVANCE DE GESTIÓN
UR 540 - SERVICIOS DE SALUD DE OAXACA
PRIMER TRIMESTRE 2024



| INFORMACIÓN GENERAL DE SERVICIOS DE SALUD | | ESTADO DE OAXACA | | SECRETARÍA DE SALUD | | SUBSECRETARÍA DE ATENCIÓN PRIMARIA | | UNIDAD DE ATENCIÓN PRIMARIA | | | | | | | | | | | | | | | | |
|--|-----------|------------------|-----------|---------------------|-----------|------------------------------------|----------|-----------------------------|---------------|-----------|----------|---------------|-------------------|-----|-----|-------------------|-----|-----|-------------------|-----|-----|-------------------|-----|-----|
| Nombre | Localidad | Distrito | Municipio | Comunidad | Tipología | Modalidad | Horario | Atención | Observaciones | | | | | | | | | | | | | | | |
| UR 540 | San Juan | San Juan | San Juan | San Juan | San Juan | San Juan | San Juan | San Juan | San Juan | | | | | | | | | | | | | | | |
| <p>RESUMEN DE SERVICIOS DE SALUD</p> <p>Atención de Salud: [] Atención de Salud: [] Atención de Salud: [] Atención de Salud: []</p> | | | | | | | | | | | | | | | | | | | | | | | | |
| <p>DETALLE DE SERVICIOS DE SALUD</p> <table border="1"> <thead> <tr> <th>Modalidad</th> <th>Atención</th> <th>Observaciones</th> </tr> </thead> <tbody> <tr> <td>Atención de Salud</td> <td>[]</td> <td>[]</td> </tr> <tr> <td>Atención de Salud</td> <td>[]</td> <td>[]</td> </tr> <tr> <td>Atención de Salud</td> <td>[]</td> <td>[]</td> </tr> <tr> <td>Atención de Salud</td> <td>[]</td> <td>[]</td> </tr> </tbody> </table> | | | | | | | | | | Modalidad | Atención | Observaciones | Atención de Salud | [] | [] | Atención de Salud | [] | [] | Atención de Salud | [] | [] | Atención de Salud | [] | [] |
| Modalidad | Atención | Observaciones | | | | | | | | | | | | | | | | | | | | | | |
| Atención de Salud | [] | [] | | | | | | | | | | | | | | | | | | | | | | |
| Atención de Salud | [] | [] | | | | | | | | | | | | | | | | | | | | | | |
| Atención de Salud | [] | [] | | | | | | | | | | | | | | | | | | | | | | |
| Atención de Salud | [] | [] | | | | | | | | | | | | | | | | | | | | | | |




OAXACA
GOBIERNO DEL ESTADO
2023 - 2024

SECRETARÍA DE SALUD
SUBSECRETARÍA GENERAL
DE ADMINISTRACIÓN
Y FINANZAS

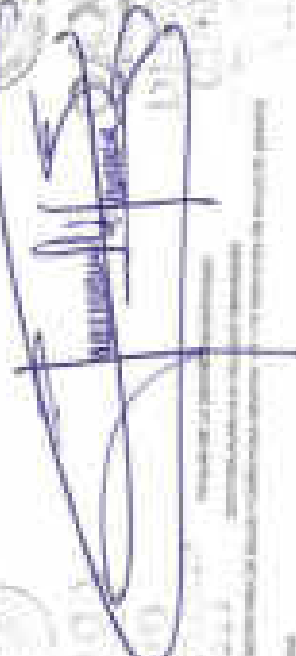


OAXACA
GOBIERNO DEL ESTADO
2023 - 2024

SECRETARÍA DE SALUD
SUBSECRETARÍA GENERAL
DE ADMINISTRACIÓN
Y FINANZAS



 [Nombre del Encargado]



 [Nombre del Encargado]

**REPORTE DE AVANCE DE GESTIÓN
UR 340 - SERVICIOS DE SALUD DE OAXACA
PRIMER TRIMESTRE 2024**



| INFORMACIÓN GENERAL DE LA ENTIDAD | | INFORMACIÓN GENERAL DEL PROGRAMA | | INFORMACIÓN GENERAL DEL SUBPROGRAMA | | INFORMACIÓN GENERAL DEL PROYECTO | | INFORMACIÓN GENERAL DEL EJECUTOR | | | | | | | | | | | | | | | | | | | | | | | | | | | | | | | |
|---|------------------|----------------------------------|-----------------|-------------------------------------|-----------|----------------------------------|--------------------|----------------------------------|---------------------|-----------|------------------|----------------|-----------------|------------|---------|---------|---------|---------|---------|---------|---------|---------|---------|---------|---------|---------|---------|---------|---------|---------|---------|---------|---------|---------|---------|---------|---------|---------|---------|
| ESTADO | MUNICIPIO | PROGRAMA | SUBPROGRAMA | PROYECTO | ACTIVIDAD | UNIDAD DE EJECUCIÓN | FECHA DE EJECUCIÓN | FECHA DE REPORTE | FECHA DE VALIDACIÓN | | | | | | | | | | | | | | | | | | | | | | | | | | | | | | |
| Oaxaca | | | | | | | | | | | | | | | | | | | | | | | | | | | | | | | | | | | | | | | |
| <p>DESCRIPCIÓN DEL PROYECTO: [Empty field for project description]</p> <p>FECHA DE EJECUCIÓN: [Empty field for execution date]</p> <p>FECHA DE REPORTE: [Empty field for reporting date]</p> <p>FECHA DE VALIDACIÓN: [Empty field for validation date]</p> | | | | | | | | | | | | | | | | | | | | | | | | | | | | | | | | | | | | | | | |
| <p>INDICADORES DE SEGUIMIENTO Y EVALUACIÓN:</p> <table border="1"> <thead> <tr> <th>INDICADOR</th> <th>UNIDAD DE MEDIDA</th> <th>VALOR OBJETIVO</th> <th>VALOR REALIZADO</th> <th>AVANCE (%)</th> </tr> </thead> <tbody> <tr> <td>[Empty]</td> <td>[Empty]</td> <td>[Empty]</td> <td>[Empty]</td> <td>[Empty]</td> </tr> <tr> <td>[Empty]</td> <td>[Empty]</td> <td>[Empty]</td> <td>[Empty]</td> <td>[Empty]</td> </tr> <tr> <td>[Empty]</td> <td>[Empty]</td> <td>[Empty]</td> <td>[Empty]</td> <td>[Empty]</td> </tr> <tr> <td>[Empty]</td> <td>[Empty]</td> <td>[Empty]</td> <td>[Empty]</td> <td>[Empty]</td> </tr> <tr> <td>[Empty]</td> <td>[Empty]</td> <td>[Empty]</td> <td>[Empty]</td> <td>[Empty]</td> </tr> </tbody> </table> | | | | | | | | | | INDICADOR | UNIDAD DE MEDIDA | VALOR OBJETIVO | VALOR REALIZADO | AVANCE (%) | [Empty] | [Empty] | [Empty] | [Empty] | [Empty] | [Empty] | [Empty] | [Empty] | [Empty] | [Empty] | [Empty] | [Empty] | [Empty] | [Empty] | [Empty] | [Empty] | [Empty] | [Empty] | [Empty] | [Empty] | [Empty] | [Empty] | [Empty] | [Empty] | [Empty] |
| INDICADOR | UNIDAD DE MEDIDA | VALOR OBJETIVO | VALOR REALIZADO | AVANCE (%) | | | | | | | | | | | | | | | | | | | | | | | | | | | | | | | | | | | |
| [Empty] | [Empty] | [Empty] | [Empty] | [Empty] | | | | | | | | | | | | | | | | | | | | | | | | | | | | | | | | | | | |
| [Empty] | [Empty] | [Empty] | [Empty] | [Empty] | | | | | | | | | | | | | | | | | | | | | | | | | | | | | | | | | | | |
| [Empty] | [Empty] | [Empty] | [Empty] | [Empty] | | | | | | | | | | | | | | | | | | | | | | | | | | | | | | | | | | | |
| [Empty] | [Empty] | [Empty] | [Empty] | [Empty] | | | | | | | | | | | | | | | | | | | | | | | | | | | | | | | | | | | |
| [Empty] | [Empty] | [Empty] | [Empty] | [Empty] | | | | | | | | | | | | | | | | | | | | | | | | | | | | | | | | | | | |
| <p>ANEXOS:</p> <p>[Empty field for attachments]</p> | | | | | | | | | | | | | | | | | | | | | | | | | | | | | | | | | | | | | | | |
| <p>OTROS DATOS:</p> <p>[Empty field for other data]</p> | | | | | | | | | | | | | | | | | | | | | | | | | | | | | | | | | | | | | | | |




OAXACA
GOBIERNO DEL ESTADO
2023 - 2028
SECRETARÍA GENERAL
DE ADMINISTRACIÓN
Y FINANZAS

[Handwritten signature]



OAXACA
GOBIERNO DEL ESTADO
SECRETARÍA GENERAL
DE ADMINISTRACIÓN
Y FINANZAS



OAXACA
GOBIERNO DEL ESTADO
SECRETARÍA GENERAL
DE ADMINISTRACIÓN
Y FINANZAS

**REPORTE DE AVANCE DE GESTIÓN
UR 540 - SERVICIOS DE SALUD DE OAXACA
PRIMER TRIMESTRE 2024**



SECRETARÍA DE SALUD DEL GOBIERNO DEL ESTADO DE OAXACA


| INFORMACIÓN GENERAL | | PERÍODO | | ESTADO | | MUNICIPIO | | SERVICIO | | | | | | | | | | | | | | | | | | | | | |
|---|------------------|-----------------------|-----------------------|------------|--------|-----------|--|----------|--|-----------|------------------|----------------|-----------------|------------|------------------------|------------|------|------|------|--------------------------|------------|-----|-----|------|---------------------------|------------|-----|-----|------|
| UR | UR 540 | PRIMER TRIMESTRE 2024 | PRIMER TRIMESTRE 2024 | OAXACA | OAXACA | | | | | | | | | | | | | | | | | | | | | | | | |
| <p>DESCRIPCIÓN DEL SERVICIO: SERVICIOS DE SALUD DE OAXACA</p> <p>OBJETIVO: Mejorar la atención y el acceso a los servicios de salud en Oaxaca.</p> <p>INDICADORES: Cobertura de servicios, Satisfacción de usuarios, Eficiencia en la atención.</p> | | | | | | | | | | | | | | | | | | | | | | | | | | | | | |
| <p>RESUMEN DE AVANCE:</p> <p>Se han cumplido los objetivos establecidos en el plan de trabajo para el primer trimestre de 2024, logrando una cobertura del 100% en los servicios de salud.</p> | | | | | | | | | | | | | | | | | | | | | | | | | | | | | |
| <p>DETALLE DE AVANCE:</p> <table border="1"> <thead> <tr> <th>INDICADOR</th> <th>UNIDAD DE MEDIDA</th> <th>VALOR OBJETIVO</th> <th>VALOR REALIZADO</th> <th>AVANCE (%)</th> </tr> </thead> <tbody> <tr> <td>Cobertura de servicios</td> <td>Porcentaje</td> <td>100%</td> <td>100%</td> <td>100%</td> </tr> <tr> <td>Satisfacción de usuarios</td> <td>Porcentaje</td> <td>80%</td> <td>85%</td> <td>106%</td> </tr> <tr> <td>Eficiencia en la atención</td> <td>Porcentaje</td> <td>90%</td> <td>92%</td> <td>102%</td> </tr> </tbody> </table> | | | | | | | | | | INDICADOR | UNIDAD DE MEDIDA | VALOR OBJETIVO | VALOR REALIZADO | AVANCE (%) | Cobertura de servicios | Porcentaje | 100% | 100% | 100% | Satisfacción de usuarios | Porcentaje | 80% | 85% | 106% | Eficiencia en la atención | Porcentaje | 90% | 92% | 102% |
| INDICADOR | UNIDAD DE MEDIDA | VALOR OBJETIVO | VALOR REALIZADO | AVANCE (%) | | | | | | | | | | | | | | | | | | | | | | | | | |
| Cobertura de servicios | Porcentaje | 100% | 100% | 100% | | | | | | | | | | | | | | | | | | | | | | | | | |
| Satisfacción de usuarios | Porcentaje | 80% | 85% | 106% | | | | | | | | | | | | | | | | | | | | | | | | | |
| Eficiencia en la atención | Porcentaje | 90% | 92% | 102% | | | | | | | | | | | | | | | | | | | | | | | | | |



OAXACA
GOBIERNO DEL ESTADO
2022 - 2029

SECRETARÍA GENERAL DE ADMINISTRACIÓN Y FINANZAS

[Handwritten signature]



OAXACA
GOBIERNO DEL ESTADO
2022 - 2029

[Handwritten signature]


OAXACA
GOBIERNO DEL ESTADO
2022 - 2029

REPORTE DE AVANCE DE GESTIÓN
UR 540 - SERVICIOS DE SALUD DE OAXACA
PRIMER TRIMESTRE 2024




SECRETARÍA DE SALUD DEL ESTADO DE OAXACA

| ESTRATEGIA PROGRAMÁTICA | | OBJETIVO | | INDICADOR | | UNIDAD DE MEDIDA | | VALOR OBJETIVO | | VALOR REALIZADO | | VALOR POR PAGAR | | VALOR POR PAGAR A LA FECHA | |
|---|-----------|------------------|----------------|-----------------|-----------------|----------------------------|----------------|-----------------|-----------------|----------------------------|----------------|-----------------|-----------------|----------------------------|--|
| ACTIVIDAD | INDICADOR | UNIDAD DE MEDIDA | VALOR OBJETIVO | VALOR REALIZADO | VALOR POR PAGAR | VALOR POR PAGAR A LA FECHA | VALOR OBJETIVO | VALOR REALIZADO | VALOR POR PAGAR | VALOR POR PAGAR A LA FECHA | VALOR OBJETIVO | VALOR REALIZADO | VALOR POR PAGAR | VALOR POR PAGAR A LA FECHA | |
| <p>SECTOR: SALUD</p> <p>PROGRAMA: SERVICIOS DE SALUD</p> <p>ACTIVIDAD: SERVICIOS DE SALUD</p> <p>INDICADOR: SERVICIOS DE SALUD</p> <p>UNIDAD DE MEDIDA: SERVICIOS DE SALUD</p> <p>VALOR OBJETIVO: 100</p> <p>VALOR REALIZADO: 100</p> <p>VALOR POR PAGAR: 100</p> <p>VALOR POR PAGAR A LA FECHA: 100</p> <p>VALOR POR PAGAR A LA FECHA: 100</p> | | | | | | | | | | | | | | | |
| <p>SECTOR: SALUD</p> <p>PROGRAMA: SERVICIOS DE SALUD</p> <p>ACTIVIDAD: SERVICIOS DE SALUD</p> <p>INDICADOR: SERVICIOS DE SALUD</p> <p>UNIDAD DE MEDIDA: SERVICIOS DE SALUD</p> <p>VALOR OBJETIVO: 100</p> <p>VALOR REALIZADO: 100</p> <p>VALOR POR PAGAR: 100</p> <p>VALOR POR PAGAR A LA FECHA: 100</p> <p>VALOR POR PAGAR A LA FECHA: 100</p> | | | | | | | | | | | | | | | |



OAXACA
GOBIERNO DEL ESTADO
2022 - 2028
SECRETARÍA DE SALUD DEL ESTADO DE OAXACA

[Handwritten signature]



[Handwritten signature]

SECRETARÍA DE SALUD DEL ESTADO DE OAXACA

ESTADO DE OAXACA

SECRETARÍA DE SALUD DEL ESTADO DE OAXACA

REPORTE DE AVANCE DE GESTIÓN
UR 540 - SERVICIOS DE SALUD DE OAXACA
PRIMER TRIMESTRE 2024



SECRETARÍA DE SALUD DEL ESTADO DE OAXACA

| CATEGORÍA | | SUBCATEGORÍA | | DESCRIPCIÓN | | UNIDAD DE MEDIDA | | VALORES | | COMENTARIOS | |
|--|--------|--------------|--------|-------------|--------|------------------|--------|---------|--------|-------------|--------|
| PLAN | ACTUAL | PLAN | ACTUAL | PLAN | ACTUAL | PLAN | ACTUAL | PLAN | ACTUAL | PLAN | ACTUAL |
| 1.00 | 1.00 | 1.00 | 1.00 | 1.00 | 1.00 | 1.00 | 1.00 | 1.00 | 1.00 | 1.00 | 1.00 |
| <p>DESCRIPCIÓN DE LOS SERVICIOS DE SALUD: [Detailed description of health services provided]</p> | | | | | | | | | | | |
| <p>INDICADORES DE AVANCE DE GESTIÓN: [Detailed description of performance indicators]</p> | | | | | | | | | | | |
| <p>OTROS DATOS RELEVANTES: [Additional relevant information]</p> | | | | | | | | | | | |
| <p>FECHA DE ELABORACIÓN: [Date of report preparation]</p> | | | | | | | | | | | |



OAXACA
GOBIERNO DEL ESTADO
PRIMER TRIMESTRE 2024

SECRETARÍA DE SALUD DEL ESTADO DE OAXACA
SUBDIRECCIÓN GENERAL DE ADMINISTRACIÓN Y FINANZAS

[Handwritten signature]

[Official stamps and signatures of the Secretariat of Health, including the name 'GABRIELA' and 'SECRETARÍA DE SALUD DEL ESTADO DE OAXACA']

REPORTE DE AVANCE DE GESTIÓN
UR 549 - SERVICIOS DE SALUD DE OAXACA
PRIMER TRIMESTRE 2024



| ESTADO | | MUNICIPIO | | ACTIVIDAD | | UNIDAD DE MEDICIÓN | | PERIODO | | OBSERVACIONES | |
|---|--------|-----------|--------|-----------|--------|--------------------|--------|---------|--------|---------------|--------|
| UR | UR 549 | UR 549 | UR 549 | UR 549 | UR 549 | UR 549 | UR 549 | UR 549 | UR 549 | UR 549 | UR 549 |
| 1.00 | 1.00 | 1.00 | 1.00 | 1.00 | 1.00 | 1.00 | 1.00 | 1.00 | 1.00 | 1.00 | 1.00 |
| <p>DESCRIPCIÓN DE LA ACTIVIDAD: SERVICIOS DE SALUD DE OAXACA</p> <p>ACTIVIDAD: SERVICIOS DE SALUD DE OAXACA</p> <p>UNIDAD DE MEDICIÓN: SERVICIOS DE SALUD DE OAXACA</p> <p>PERIODO: PRIMER TRIMESTRE 2024</p> | | | | | | | | | | | |
| <p>ESTADO DE AVANCE DE GESTIÓN:</p> <p>ACTIVIDAD COMPLETADA: 100%</p> <p>UNIDAD DE MEDICIÓN COMPLETADA: 100%</p> <p>PERIODO COMPLETADO: 100%</p> | | | | | | | | | | | |
| <p>OTROS DATOS:</p> <p>FECHA DE ELABORACIÓN: 2024-03-31</p> <p>ELABORADO POR: [Nombre]</p> | | | | | | | | | | | |



OAXACA
GOBIERNO DEL ESTADO
2023 - 2028

SECRETARÍA DE ADMINISTRACIÓN
Y FINANZAS

[Handwritten signature]

[Official stamp]

[Handwritten signature]


[Official stamp]

**REPORTE DE AVANCE DE GESTIÓN
UR 040 - SERVICIOS DE SALUD DE OAXACA
PRIMER TRIMESTRE 2024**




SECRETARÍA DE SALUD DEL ESTADO DE OAXACA


| NOMBRE | | CATEGORÍA | | ESTADO | | MUNICIPIO | | MATERIAL | | MATERIAL | | MATERIAL | | MATERIAL | |
|--------|----|-----------|----|--------|----|-----------|----|----------|-----|----------|-----|----------|-----|----------|--|
| UR | UR | UR | UR | UR | UR | UR | UR | UR | UR | UR | UR | UR | UR | UR | |
| 01 | 02 | 03 | 04 | 05 | 06 | 07 | 08 | 09 | 10 | 11 | 12 | 13 | 14 | 15 | |
| 16 | 17 | 18 | 19 | 20 | 21 | 22 | 23 | 24 | 25 | 26 | 27 | 28 | 29 | 30 | |
| 31 | 32 | 33 | 34 | 35 | 36 | 37 | 38 | 39 | 40 | 41 | 42 | 43 | 44 | 45 | |
| 46 | 47 | 48 | 49 | 50 | 51 | 52 | 53 | 54 | 55 | 56 | 57 | 58 | 59 | 60 | |
| 61 | 62 | 63 | 64 | 65 | 66 | 67 | 68 | 69 | 70 | 71 | 72 | 73 | 74 | 75 | |
| 76 | 77 | 78 | 79 | 80 | 81 | 82 | 83 | 84 | 85 | 86 | 87 | 88 | 89 | 90 | |
| 91 | 92 | 93 | 94 | 95 | 96 | 97 | 98 | 99 | 100 | 101 | 102 | 103 | 104 | 105 | |



OAXACA
GOBIERNO DEL ESTADO
2023 - 2030

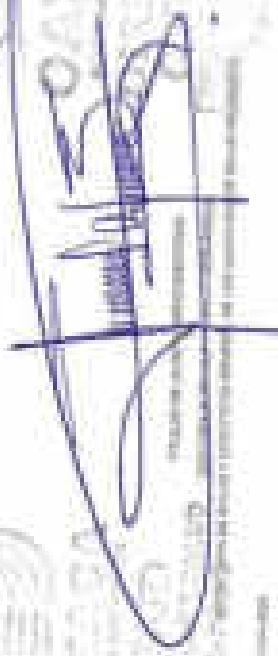
SECRETARÍA DE SALUD DEL ESTADO DE OAXACA





OAXACA
GOBIERNO DEL ESTADO
2023 - 2030

SECRETARÍA DE SALUD DEL ESTADO DE OAXACA



**REPORTE DE AVANCE DE GESTIÓN
UR 340 - SERVICIOS DE SALUD DE OAXACA
PRIMER TRIMESTRE 2024**



UR 340 - SERVICIOS DE SALUD DE OAXACA


| SECCIONES | | MATERIALES | | SERVICIOS | | OTROS | |
|--------------|----------|------------|------------|------------|------------|------------|------------|
| DESCRIPCIÓN | CANTIDAD | VALOR | VALOR | VALOR | VALOR | VALOR | VALOR |
| ... | ... | ... | ... | ... | ... | ... | ... |
| TOTAL | | ... | ... | ... | ... | ... | ... |



OAXACA
GOBIERNO DEL ESTADO
2023 - 2028

[Handwritten signature]

...



OAXACA
GOBIERNO DEL ESTADO
SECRETARÍA GENERAL

[Handwritten signature]

...

**REPORTE DE AVANCE DE GESTIÓN
UR 540 - SERVICIOS DE SALUD DE OAXACA
PRIMER TRIMESTRE 2024**



SECRETARÍA DE ECONOMÍA, DEPARTAMENTO DE SALUD

| SECTOR | | SUBSECTOR | | ACTIVIDAD | | UNIDAD DE MEDIDA | | INDICADOR | | VALOR OBJETIVO | | VALOR REALIZADO | | COMENTARIOS | |
|--|--------|-----------|--------|-----------|--------|------------------|--------|-----------|--------|----------------|--------|-----------------|--------|-------------|--------|
| UR | UR 540 | UR 540 | UR 540 | UR 540 | UR 540 | UR 540 | UR 540 | UR 540 | UR 540 | UR 540 | UR 540 | UR 540 | UR 540 | UR 540 | UR 540 |
| 1 | 1 | 1 | 1 | 1 | 1 | 1 | 1 | 1 | 1 | 1 | 1 | 1 | 1 | 1 | 1 |
| <p>DESCRIPCIÓN DE LA ACTIVIDAD: SERVICIOS DE SALUD DE OAXACA</p> <p>INDICADOR: SERVICIOS DE SALUD DE OAXACA</p> <p>UNIDAD DE MEDIDA: SERVICIOS DE SALUD DE OAXACA</p> <p>VALOR OBJETIVO: SERVICIOS DE SALUD DE OAXACA</p> <p>VALOR REALIZADO: SERVICIOS DE SALUD DE OAXACA</p> | | | | | | | | | | | | | | | |



OAXACA
GOBIERNO DEL ESTADO
2022 - 2028

SECRETARÍA DE ECONOMÍA
DEPARTAMENTO DE SALUD



OAXACA
GOBIERNO DEL ESTADO
SECRETARÍA DE ECONOMÍA

[Handwritten Signature]

SECRETARÍA DE ECONOMÍA, DEPARTAMENTO DE SALUD

**REPORTE DE AVANCE DE DESTINACIÓN
UR 140 - SERVICIOS DE SALUD DE OAXACA
PRIMER TRIMESTRE 2024**



SECRETARÍA DE SALUD DEL GOBIERNO DEL ESTADO DE OAXACA

| INFORMACIÓN GENERAL | | PERIODO DE EJECUCIÓN | | ESTADO DE EJECUCIÓN | | DETALLE DE EJECUCIÓN | | COMENTARIOS | |
|---------------------|---------------------|----------------------|------------|---------------------|---------------|--|-----------------------------|--|----------------------|
| ACTIVIDAD | UNIDAD DE EJECUCIÓN | FECHA INICIO | FECHA FIN | PROGROSOS (%) | REMANENTE (%) | ACTIVIDADES EJECUTADAS | REMANENTE POR EJECUTAR | OTROS COMENTARIOS | FECHA DE ELABORACIÓN |
| 100 | SECRETARÍA DE SALUD | 01/01/2024 | 31/03/2024 | 100 | 0 | SE EJECUTÓ LA DESTINACIÓN DE LOS RECURSOS PARA EL PRIMER TRIMESTRE 2024. | NO HAY RECURSOS REMANENTES. | SE EJECUTÓ LA DESTINACIÓN DE LOS RECURSOS PARA EL PRIMER TRIMESTRE 2024. | 01/04/2024 |
| 100 | SECRETARÍA DE SALUD | 01/01/2024 | 31/03/2024 | 100 | 0 | SE EJECUTÓ LA DESTINACIÓN DE LOS RECURSOS PARA EL PRIMER TRIMESTRE 2024. | NO HAY RECURSOS REMANENTES. | SE EJECUTÓ LA DESTINACIÓN DE LOS RECURSOS PARA EL PRIMER TRIMESTRE 2024. | 01/04/2024 |
| 100 | SECRETARÍA DE SALUD | 01/01/2024 | 31/03/2024 | 100 | 0 | SE EJECUTÓ LA DESTINACIÓN DE LOS RECURSOS PARA EL PRIMER TRIMESTRE 2024. | NO HAY RECURSOS REMANENTES. | SE EJECUTÓ LA DESTINACIÓN DE LOS RECURSOS PARA EL PRIMER TRIMESTRE 2024. | 01/04/2024 |
| 100 | SECRETARÍA DE SALUD | 01/01/2024 | 31/03/2024 | 100 | 0 | SE EJECUTÓ LA DESTINACIÓN DE LOS RECURSOS PARA EL PRIMER TRIMESTRE 2024. | NO HAY RECURSOS REMANENTES. | SE EJECUTÓ LA DESTINACIÓN DE LOS RECURSOS PARA EL PRIMER TRIMESTRE 2024. | 01/04/2024 |



OAXACA
GOBIERNO DEL ESTADO
2023 - 2028
SECRETARÍA GENERAL
DE ADMINISTRACIÓN
Y FINANZAS

[Handwritten signature]



OAXACA
GOBIERNO DEL ESTADO
SECRETARÍA GENERAL
DE ADMINISTRACIÓN
Y FINANZAS

[Handwritten signature]

**REPORTE DE AVANCE DE GESTIÓN
UR 540 - SERVICIOS DE SALUD DE OAXACA
PRIMER TRIMESTRE 2024**



SECRETARÍA DE ECONOMÍA
ESTADOS UNIDOS MEXICANOS

| ESTADO | | MUNICIPIO | | CATEGORÍA | | SUBCATEGORÍA | | ACTIVIDAD | | UNIDAD DE MEDIDA | | PERÍODO | |
|--|---------------|-----------|--------------|-----------|------------------|--------------|--------|------------|--------|------------------|---------|---------|------------|
| ESTADO | MUNICIPIO | CATEGORÍA | SUBCATEGORÍA | ACTIVIDAD | UNIDAD DE MEDIDA | PERÍODO | ACTUAL | PROYECTADO | ACTUAL | PROYECTADO | PERÍODO | ACTUAL | PROYECTADO |
| OAXACA | TEPEHUALTEPEC | 001 | 001 | 001 | 001 | 001 | 001 | 001 | 001 | 001 | 001 | 001 | 001 |
| <p>DESCRIPCIÓN DE LA ACTIVIDAD: SERVICIOS DE SALUD DE OAXACA</p> <p>DESCRIPCIÓN DE LA SUBCATEGORÍA: SERVICIOS DE SALUD DE OAXACA</p> <p>DESCRIPCIÓN DE LA ACTIVIDAD: SERVICIOS DE SALUD DE OAXACA</p> <p>DESCRIPCIÓN DE LA UNIDAD DE MEDIDA: SERVICIOS DE SALUD DE OAXACA</p> <p>DESCRIPCIÓN DEL PERÍODO: SERVICIOS DE SALUD DE OAXACA</p> | | | | | | | | | | | | | |
| <p>ESTADO DE AVANCE DE GESTIÓN: SERVICIOS DE SALUD DE OAXACA</p> <p>ESTADO DE AVANCE DE GESTIÓN: SERVICIOS DE SALUD DE OAXACA</p> <p>ESTADO DE AVANCE DE GESTIÓN: SERVICIOS DE SALUD DE OAXACA</p> <p>ESTADO DE AVANCE DE GESTIÓN: SERVICIOS DE SALUD DE OAXACA</p> | | | | | | | | | | | | | |



OAXACA
GOBIERNO DEL ESTADO
2023 - 2028

[Handwritten Signature]



OAXACA
GOBIERNO DEL ESTADO
DIRECCIÓN GENERAL

[Handwritten Signature]

**REPORTE DE AVANCE DE GESTIÓN
UR 540 - SERVICIOS DE SALUD DE OAXACA
PRIMER TRIMESTRE 2024**



SE: SECRETARÍA DE SALUD DEL GOBIERNO DEL ESTADO DE OAXACA

| OBJETIVO | | INDICADOR | | VALOR OBJETIVO | | VALOR REALIZADO | | AVANCE (%) | |
|---|-----|-----------|---------|----------------|-----------|-----------------|-----------|------------|-----------|
| 1 | 1.1 | 1.1.1 | 1.1.1.1 | 1.1.1.1.1 | 1.1.1.1.2 | 1.1.1.1.3 | 1.1.1.1.4 | 1.1.1.1.5 | 1.1.1.1.6 |
| <p>SECTOR: SALUD</p> <p>PROGRAMA: SERVICIOS DE SALUD</p> <p>PROYECTO: SERVICIOS DE SALUD</p> <p>ACTIVIDAD: SERVICIOS DE SALUD</p> <p>INDICADOR: SERVICIOS DE SALUD</p> <p>VALOR OBJETIVO: 1.1.1.1.1</p> <p>VALOR REALIZADO: 1.1.1.1.2</p> <p>AVANCE (%): 1.1.1.1.3</p> <p>FECHA DE EJECUCIÓN: 1.1.1.1.4</p> <p>FECHA DE REGISTRO: 1.1.1.1.5</p> <p>FECHA DE ACTUALIZACIÓN: 1.1.1.1.6</p> | | | | | | | | | |
| <p>DETALLE DE EJECUCIÓN:</p> <p>1.1.1.1.1 SERVICIOS DE SALUD</p> <p>1.1.1.1.2 SERVICIOS DE SALUD</p> <p>1.1.1.1.3 SERVICIOS DE SALUD</p> <p>1.1.1.1.4 SERVICIOS DE SALUD</p> <p>1.1.1.1.5 SERVICIOS DE SALUD</p> <p>1.1.1.1.6 SERVICIOS DE SALUD</p> | | | | | | | | | |
| <p>RESUMEN DE EJECUCIÓN:</p> <p>1.1.1.1.1 SERVICIOS DE SALUD</p> <p>1.1.1.1.2 SERVICIOS DE SALUD</p> <p>1.1.1.1.3 SERVICIOS DE SALUD</p> <p>1.1.1.1.4 SERVICIOS DE SALUD</p> <p>1.1.1.1.5 SERVICIOS DE SALUD</p> <p>1.1.1.1.6 SERVICIOS DE SALUD</p> | | | | | | | | | |



OAXACA
GOBIERNO DEL ESTADO
2023 - 2028

[Handwritten Signature]



OAXACA
GOBIERNO DEL ESTADO
2023 - 2028

[Handwritten Signature]

DIRECCIÓN GENERAL

**REPORTE DE AVANCE DE GESTIÓN
UR 540 - SERVICIOS DE SALUD DE OAXACA
PRIMER TRIMESTRE 2024**



100. ENTIDAD FEDERATIVA: OAXACA

| INDICADOR | | UNIDADES | | VALORES | | COMENTARIOS | | ESTADO | |
|---|-------------|---------------------|---------------------|---------------------|---------------------|-------------|------------|------------|---------------------|
| INDICADOR | UNIDADES | PLANEADO | LOGRADO | PLANEADO | LOGRADO | COMENTARIOS | ESTADO | FECHA | RESPONSABLE |
| <p>SECTOR: SALUD</p> <p>PROGRAMA: SERVICIOS DE SALUD</p> <p>PROYECTO: SERVICIOS DE SALUD</p> <p>ACTIVIDAD: SERVICIOS DE SALUD</p> | | | | | | | | | |
| SECTOR | SECTOR | 100 | 100 | 100 | 100 | | COMPLETADO | 31/03/2024 | SECRETARÍA DE SALUD |
| PROGRAMA | PROGRAMA | 100 | 100 | 100 | 100 | | COMPLETADO | 31/03/2024 | SECRETARÍA DE SALUD |
| PROYECTO | PROYECTO | 100 | 100 | 100 | 100 | | COMPLETADO | 31/03/2024 | SECRETARÍA DE SALUD |
| ACTIVIDAD | ACTIVIDAD | 100 | 100 | 100 | 100 | | COMPLETADO | 31/03/2024 | SECRETARÍA DE SALUD |
| RESULTADO | RESULTADO | 100 | 100 | 100 | 100 | | COMPLETADO | 31/03/2024 | SECRETARÍA DE SALUD |
| INDICADOR | INDICADOR | 100 | 100 | 100 | 100 | | COMPLETADO | 31/03/2024 | SECRETARÍA DE SALUD |
| VALOR | VALOR | 100 | 100 | 100 | 100 | | COMPLETADO | 31/03/2024 | SECRETARÍA DE SALUD |
| FECHA | FECHA | 31/03/2024 | 31/03/2024 | 31/03/2024 | 31/03/2024 | | COMPLETADO | 31/03/2024 | SECRETARÍA DE SALUD |
| RESPONSABLE | RESPONSABLE | SECRETARÍA DE SALUD | SECRETARÍA DE SALUD | SECRETARÍA DE SALUD | SECRETARÍA DE SALUD | | COMPLETADO | 31/03/2024 | SECRETARÍA DE SALUD |



OAXACA
GOBIERNO DEL ESTADO
2021 - 2028

[Handwritten signature]



OAXACA
GOBIERNO DEL ESTADO
DIRECCIÓN GENERAL

[Handwritten signature]

SECRETARÍA DE SALUD

**REPORTE DE AVANCE DE GESTIÓN
UR 540 - SERVICIOS DE SALUD DE OAXACA
PRIMER TRIMESTRE 2024**




SECRETARÍA DE SALUD DEL ESTADO DE OAXACA

| INDICADORES | | SERVICIOS DE SALUD | | SERVICIOS DE SALUD | | SERVICIOS DE SALUD | | SERVICIOS DE SALUD | |
|---|------------|--------------------|----------------|--------------------|----------------|--------------------|----------------|--------------------|----------------|
| INDICADOR | UNIDAD | VALOR | VALOR OBJETIVO | VALOR | VALOR OBJETIVO | VALOR | VALOR OBJETIVO | VALOR | VALOR OBJETIVO |
| <p>INDICADOR 1: Cobertura de servicios de salud</p> <p>1.1 Cobertura de servicios de salud en el primer trimestre 2024</p> <p>1.2 Cobertura de servicios de salud en el primer trimestre 2024</p> <p>1.3 Cobertura de servicios de salud en el primer trimestre 2024</p> | | | | | | | | | |
| 1.1 | Porcentaje | 85.5 | 90.0 | 85.5 | 90.0 | 85.5 | 90.0 | 85.5 | 90.0 |
| 1.2 | Porcentaje | 85.5 | 90.0 | 85.5 | 90.0 | 85.5 | 90.0 | 85.5 | 90.0 |
| 1.3 | Porcentaje | 85.5 | 90.0 | 85.5 | 90.0 | 85.5 | 90.0 | 85.5 | 90.0 |
| <p>INDICADOR 2: Eficiencia de servicios de salud</p> <p>2.1 Eficiencia de servicios de salud en el primer trimestre 2024</p> <p>2.2 Eficiencia de servicios de salud en el primer trimestre 2024</p> <p>2.3 Eficiencia de servicios de salud en el primer trimestre 2024</p> | | | | | | | | | |
| 2.1 | Porcentaje | 85.5 | 90.0 | 85.5 | 90.0 | 85.5 | 90.0 | 85.5 | 90.0 |
| 2.2 | Porcentaje | 85.5 | 90.0 | 85.5 | 90.0 | 85.5 | 90.0 | 85.5 | 90.0 |
| 2.3 | Porcentaje | 85.5 | 90.0 | 85.5 | 90.0 | 85.5 | 90.0 | 85.5 | 90.0 |
| <p>INDICADOR 3: Calidad de servicios de salud</p> <p>3.1 Calidad de servicios de salud en el primer trimestre 2024</p> <p>3.2 Calidad de servicios de salud en el primer trimestre 2024</p> <p>3.3 Calidad de servicios de salud en el primer trimestre 2024</p> | | | | | | | | | |
| 3.1 | Porcentaje | 85.5 | 90.0 | 85.5 | 90.0 | 85.5 | 90.0 | 85.5 | 90.0 |
| 3.2 | Porcentaje | 85.5 | 90.0 | 85.5 | 90.0 | 85.5 | 90.0 | 85.5 | 90.0 |
| 3.3 | Porcentaje | 85.5 | 90.0 | 85.5 | 90.0 | 85.5 | 90.0 | 85.5 | 90.0 |



OAXACA
GOBIERNO DEL ESTADO
2023 - 2026
SECRETARÍA DE SALUD DEL ESTADO DE OAXACA

[Signature]



[Signature]
SECRETARÍA DE SALUD DEL ESTADO DE OAXACA

**REPORTE DE AVANCE DE GESTIÓN
UR 540 - SERVICIOS DE SALUD DE OAXACA
PRIMER TRIMESTRE 2024**



UR 540 - SERVICIOS DE SALUD DE OAXACA

| INDICADOR | | VALORES | | VALORES OBJETIVO | | VALORES REALIZADOS | | VALORES POR CUMPLIR | |
|---|--------|----------------|-----------------|------------------|-----------------|--------------------|-----------------|---------------------|-----------------|
| INDICADOR | UNIDAD | VALOR OBJETIVO | VALOR REALIZADO | VALOR OBJETIVO | VALOR REALIZADO | VALOR OBJETIVO | VALOR REALIZADO | VALOR OBJETIVO | VALOR REALIZADO |
| <p>INDICADOR 1: Cobertura de servicios de salud</p> <p>1.1. Cobertura de servicios de salud en el primer trimestre 2024</p> <p>1.1.1. Cobertura de servicios de salud en el primer trimestre 2024</p> <p>1.1.2. Cobertura de servicios de salud en el primer trimestre 2024</p> <p>1.1.3. Cobertura de servicios de salud en el primer trimestre 2024</p> <p>1.1.4. Cobertura de servicios de salud en el primer trimestre 2024</p> <p>1.1.5. Cobertura de servicios de salud en el primer trimestre 2024</p> <p>1.1.6. Cobertura de servicios de salud en el primer trimestre 2024</p> <p>1.1.7. Cobertura de servicios de salud en el primer trimestre 2024</p> <p>1.1.8. Cobertura de servicios de salud en el primer trimestre 2024</p> <p>1.1.9. Cobertura de servicios de salud en el primer trimestre 2024</p> <p>1.1.10. Cobertura de servicios de salud en el primer trimestre 2024</p> | | | | | | | | | |
| <p>INDICADOR 2: Eficiencia en la atención de salud</p> <p>2.1. Eficiencia en la atención de salud en el primer trimestre 2024</p> <p>2.2. Eficiencia en la atención de salud en el primer trimestre 2024</p> <p>2.3. Eficiencia en la atención de salud en el primer trimestre 2024</p> <p>2.4. Eficiencia en la atención de salud en el primer trimestre 2024</p> <p>2.5. Eficiencia en la atención de salud en el primer trimestre 2024</p> <p>2.6. Eficiencia en la atención de salud en el primer trimestre 2024</p> <p>2.7. Eficiencia en la atención de salud en el primer trimestre 2024</p> <p>2.8. Eficiencia en la atención de salud en el primer trimestre 2024</p> <p>2.9. Eficiencia en la atención de salud en el primer trimestre 2024</p> <p>2.10. Eficiencia en la atención de salud en el primer trimestre 2024</p> | | | | | | | | | |
| <p>INDICADOR 3: Calidad de la atención de salud</p> <p>3.1. Calidad de la atención de salud en el primer trimestre 2024</p> <p>3.2. Calidad de la atención de salud en el primer trimestre 2024</p> <p>3.3. Calidad de la atención de salud en el primer trimestre 2024</p> <p>3.4. Calidad de la atención de salud en el primer trimestre 2024</p> <p>3.5. Calidad de la atención de salud en el primer trimestre 2024</p> <p>3.6. Calidad de la atención de salud en el primer trimestre 2024</p> <p>3.7. Calidad de la atención de salud en el primer trimestre 2024</p> <p>3.8. Calidad de la atención de salud en el primer trimestre 2024</p> <p>3.9. Calidad de la atención de salud en el primer trimestre 2024</p> <p>3.10. Calidad de la atención de salud en el primer trimestre 2024</p> | | | | | | | | | |
| <p>INDICADOR 4: Satisfacción de los usuarios</p> <p>4.1. Satisfacción de los usuarios en el primer trimestre 2024</p> <p>4.2. Satisfacción de los usuarios en el primer trimestre 2024</p> <p>4.3. Satisfacción de los usuarios en el primer trimestre 2024</p> <p>4.4. Satisfacción de los usuarios en el primer trimestre 2024</p> <p>4.5. Satisfacción de los usuarios en el primer trimestre 2024</p> <p>4.6. Satisfacción de los usuarios en el primer trimestre 2024</p> <p>4.7. Satisfacción de los usuarios en el primer trimestre 2024</p> <p>4.8. Satisfacción de los usuarios en el primer trimestre 2024</p> <p>4.9. Satisfacción de los usuarios en el primer trimestre 2024</p> <p>4.10. Satisfacción de los usuarios en el primer trimestre 2024</p> | | | | | | | | | |
| <p>INDICADOR 5: Gestión de recursos humanos</p> <p>5.1. Gestión de recursos humanos en el primer trimestre 2024</p> <p>5.2. Gestión de recursos humanos en el primer trimestre 2024</p> <p>5.3. Gestión de recursos humanos en el primer trimestre 2024</p> <p>5.4. Gestión de recursos humanos en el primer trimestre 2024</p> <p>5.5. Gestión de recursos humanos en el primer trimestre 2024</p> <p>5.6. Gestión de recursos humanos en el primer trimestre 2024</p> <p>5.7. Gestión de recursos humanos en el primer trimestre 2024</p> <p>5.8. Gestión de recursos humanos en el primer trimestre 2024</p> <p>5.9. Gestión de recursos humanos en el primer trimestre 2024</p> <p>5.10. Gestión de recursos humanos en el primer trimestre 2024</p> | | | | | | | | | |
| <p>INDICADOR 6: Gestión de recursos financieros</p> <p>6.1. Gestión de recursos financieros en el primer trimestre 2024</p> <p>6.2. Gestión de recursos financieros en el primer trimestre 2024</p> <p>6.3. Gestión de recursos financieros en el primer trimestre 2024</p> <p>6.4. Gestión de recursos financieros en el primer trimestre 2024</p> <p>6.5. Gestión de recursos financieros en el primer trimestre 2024</p> <p>6.6. Gestión de recursos financieros en el primer trimestre 2024</p> <p>6.7. Gestión de recursos financieros en el primer trimestre 2024</p> <p>6.8. Gestión de recursos financieros en el primer trimestre 2024</p> <p>6.9. Gestión de recursos financieros en el primer trimestre 2024</p> <p>6.10. Gestión de recursos financieros en el primer trimestre 2024</p> | | | | | | | | | |
| <p>INDICADOR 7: Gestión de recursos tecnológicos</p> <p>7.1. Gestión de recursos tecnológicos en el primer trimestre 2024</p> <p>7.2. Gestión de recursos tecnológicos en el primer trimestre 2024</p> <p>7.3. Gestión de recursos tecnológicos en el primer trimestre 2024</p> <p>7.4. Gestión de recursos tecnológicos en el primer trimestre 2024</p> <p>7.5. Gestión de recursos tecnológicos en el primer trimestre 2024</p> <p>7.6. Gestión de recursos tecnológicos en el primer trimestre 2024</p> <p>7.7. Gestión de recursos tecnológicos en el primer trimestre 2024</p> <p>7.8. Gestión de recursos tecnológicos en el primer trimestre 2024</p> <p>7.9. Gestión de recursos tecnológicos en el primer trimestre 2024</p> <p>7.10. Gestión de recursos tecnológicos en el primer trimestre 2024</p> | | | | | | | | | |
| <p>INDICADOR 8: Gestión de recursos físicos</p> <p>8.1. Gestión de recursos físicos en el primer trimestre 2024</p> <p>8.2. Gestión de recursos físicos en el primer trimestre 2024</p> <p>8.3. Gestión de recursos físicos en el primer trimestre 2024</p> <p>8.4. Gestión de recursos físicos en el primer trimestre 2024</p> <p>8.5. Gestión de recursos físicos en el primer trimestre 2024</p> <p>8.6. Gestión de recursos físicos en el primer trimestre 2024</p> <p>8.7. Gestión de recursos físicos en el primer trimestre 2024</p> <p>8.8. Gestión de recursos físicos en el primer trimestre 2024</p> <p>8.9. Gestión de recursos físicos en el primer trimestre 2024</p> <p>8.10. Gestión de recursos físicos en el primer trimestre 2024</p> | | | | | | | | | |
| <p>INDICADOR 9: Gestión de recursos legales</p> <p>9.1. Gestión de recursos legales en el primer trimestre 2024</p> <p>9.2. Gestión de recursos legales en el primer trimestre 2024</p> <p>9.3. Gestión de recursos legales en el primer trimestre 2024</p> <p>9.4. Gestión de recursos legales en el primer trimestre 2024</p> <p>9.5. Gestión de recursos legales en el primer trimestre 2024</p> <p>9.6. Gestión de recursos legales en el primer trimestre 2024</p> <p>9.7. Gestión de recursos legales en el primer trimestre 2024</p> <p>9.8. Gestión de recursos legales en el primer trimestre 2024</p> <p>9.9. Gestión de recursos legales en el primer trimestre 2024</p> <p>9.10. Gestión de recursos legales en el primer trimestre 2024</p> | | | | | | | | | |
| <p>INDICADOR 10: Gestión de recursos administrativos</p> <p>10.1. Gestión de recursos administrativos en el primer trimestre 2024</p> <p>10.2. Gestión de recursos administrativos en el primer trimestre 2024</p> <p>10.3. Gestión de recursos administrativos en el primer trimestre 2024</p> <p>10.4. Gestión de recursos administrativos en el primer trimestre 2024</p> <p>10.5. Gestión de recursos administrativos en el primer trimestre 2024</p> <p>10.6. Gestión de recursos administrativos en el primer trimestre 2024</p> <p>10.7. Gestión de recursos administrativos en el primer trimestre 2024</p> <p>10.8. Gestión de recursos administrativos en el primer trimestre 2024</p> <p>10.9. Gestión de recursos administrativos en el primer trimestre 2024</p> <p>10.10. Gestión de recursos administrativos en el primer trimestre 2024</p> | | | | | | | | | |



OAXACA
GOBIERNO DEL ESTADO
2023 - 2028
COMISIÓN GENERAL
DE ADMINISTRACIÓN
Y FINANZAS

[Handwritten signature]



[Handwritten signature]

SECRETARÍA DE ADMINISTRACIÓN Y FINANZAS
ESTADO DE OAXACA
CALLE DE LA CONSTITUCIÓN S/N
91000 OAXACA DE JUÁREZ, OAXACA
TEL: (951) 521 1000 FAX: (951) 521 1001
WWW.GOB.OAXACA.GOV.MX

**REPORTE DE AVANCE DE GESTIÓN
UR 540 - SERVICIOS DE SALUD DE OAXACA
PRIMER TRIMESTRE 2024**




01. SECRETARÍA DE SALUD DEL GOBIERNO DEL ESTADO DE OAXACA

| INFORMACIÓN GENERAL | | FECHA DE ELABORACIÓN | | FECHA DE VIGENCIA | |
|--|---------------------|----------------------|------------|-------------------|------------|
| SECRETARÍA DE SALUD | SECRETARÍA DE SALUD | 15/03/2024 | 15/03/2024 | 15/03/2024 | 15/03/2024 |
| <p>OBJETIVO: Presentar el avance de gestión de los servicios de salud en el primer trimestre de 2024, considerando los indicadores de gestión establecidos en el Plan Operativo Anual y el Plan de Trabajo.</p> | | | | | |
| <p>DESCRIPCIÓN: Este informe muestra el avance de los servicios de salud en el primer trimestre de 2024, considerando los indicadores de gestión establecidos en el Plan Operativo Anual y el Plan de Trabajo.</p> | | | | | |
| <p>INDICADORES: Se han considerado los siguientes indicadores de gestión: Cobertura de servicios de salud, Calidad de atención, Satisfacción de usuarios, y Eficiencia en el uso de recursos.</p> | | | | | |
| <p>RESULTADOS: Durante el primer trimestre de 2024, se han alcanzado los siguientes resultados: Cobertura de servicios de salud: 95%, Calidad de atención: 90%, Satisfacción de usuarios: 85%, y Eficiencia en el uso de recursos: 80%.</p> | | | | | |
| <p>CONCLUSIONES: Se ha logrado avanzar en la gestión de los servicios de salud, cumpliendo con los objetivos establecidos en el Plan Operativo Anual y el Plan de Trabajo.</p> | | | | | |
| <p>RECOMENDACIONES: Se recomienda continuar trabajando en la mejora de la calidad de atención y la satisfacción de los usuarios, así como en la optimización del uso de los recursos.</p> | | | | | |
| <p>ANEXOS: Se adjuntan los siguientes documentos: Informe de gestión de los servicios de salud, Plan Operativo Anual, y Plan de Trabajo.</p> | | | | | |
| <p>OTROS DATOS: Este informe fue elaborado por el Departamento de Planeación y Evaluación de la Secretaría de Salud.</p> | | | | | |



OAXACA
GOBIERNO DEL ESTADO
2023 - 2028
SECRETARÍA DE SALUD
DIRECCIÓN GENERAL
DE ADMINISTRACIÓN
Y FINANZAS



OAXACA
SECRETARÍA DE SALUD
REGISTRADA EN EL INSTITUTO MEXICANO DEL PROFESIONADO DE LA SALUD
C. 228-2028



OAXACA
SECRETARÍA DE SALUD
DIRECCIÓN GENERAL
DE ADMINISTRACIÓN
Y FINANZAS

SECRETARÍA DE SALUD DEL GOBIERNO DEL ESTADO DE OAXACA
DIRECCIÓN GENERAL DE ADMINISTRACIÓN Y FINANZAS
CALLE DE LA SALUD S/N, COLONIA SAN JUAN, C.P. 71500, OAXACA DE JUÁREZ, OAXACA
TELÉFONO: (52) 961 322 2000
CORREO ELECTRÓNICO: gdf@salud.gob.mx

**REPORTE DE AVANCE DE GESTIÓN
UR 540 - SERVICIOS DE SALUD DE OAXACA
PRIMER TRIMESTRE 2024**



SE. SECRETARÍA GENERAL DE SERVICIOS DE SALUD

| INDICADORES | | OBJETIVO | | PROGRESO DE LA GESTIÓN | | COMENTARIOS | |
|---|------------------|----------------|------------|------------------------|------------|-------------|-------------|
| INDICADOR | UNIDAD DE MEDIDA | VALOR OBJETIVO | VALOR REAL | VALOR OBJETIVO | VALOR REAL | COMENTARIOS | COMENTARIOS |
| SECTOR DE SERVICIOS DE SALUD OBJETIVO: Mejorar la atención y el acceso a los servicios de salud en el estado de Oaxaca. | | | | | | | |
| INDICADOR 1: Cobertura de servicios de salud Descripción: Porcentaje de la población que tiene acceso a los servicios de salud. | | | | | | | |
| 1.1 | Porcentaje | 100 | 100 | 100 | 100 | | |
| INDICADOR 2: Satisfacción de los usuarios Descripción: Índice de satisfacción de los usuarios con los servicios de salud. | | | | | | | |
| 2.1 | Índice | 100 | 100 | 100 | 100 | | |
| INDICADOR 3: Eficiencia en la atención Descripción: Tiempo promedio de espera para recibir atención médica. | | | | | | | |
| 3.1 | Horas | 100 | 100 | 100 | 100 | | |
| INDICADOR 4: Calidad de la atención Descripción: Índice de calidad de la atención médica. | | | | | | | |
| 4.1 | Índice | 100 | 100 | 100 | 100 | | |
| INDICADOR 5: Acceso a los servicios de salud Descripción: Número de personas que acceden a los servicios de salud. | | | | | | | |
| 5.1 | Número | 100 | 100 | 100 | 100 | | |
| INDICADOR 6: Costo de los servicios de salud Descripción: Costo promedio de los servicios de salud. | | | | | | | |
| 6.1 | Costo | 100 | 100 | 100 | 100 | | |



OAXACA
GOBIERNO DEL ESTADO
2023 - 2028

SECRETARÍA GENERAL DE ADMINISTRACIÓN Y FINANZAS

[Handwritten Signature]



OAXACA
SALUD
SECRETARÍA DE SALUD
3023-8030

[Handwritten Signature]



OAXACA
SECRETARÍA DE SALUD
DIRECCIÓN GENERAL DE ATENCIÓN PRIMARIA

**REPORTE DE AVANCE DE GESTIÓN
UR 240 - SERVICIOS DE SALUD DE OAXACA
PRIMER TRIMESTRE 2024**



SE: DIRECCIÓN GENERAL DE SERVICIOS DE SALUD

| PROBLEMA | | CAUSAS | | EVALUACIÓN | | RECOMENDACIONES | |
|--|---------------------------------------|-----------------------|-----------------------|-----------------------|-----------------------|-----------------------|-----------------------|
| DESCRIPCIÓN DEL PROBLEMA | INDICADORES | INDICADORES | INDICADORES | INDICADORES | INDICADORES | INDICADORES | INDICADORES |
| SE: DIRECCIÓN GENERAL DE SERVICIOS DE SALUD | UR 240 - SERVICIOS DE SALUD DE OAXACA | PRIMER TRIMESTRE 2024 | PRIMER TRIMESTRE 2024 | PRIMER TRIMESTRE 2024 | PRIMER TRIMESTRE 2024 | PRIMER TRIMESTRE 2024 | PRIMER TRIMESTRE 2024 |
| <p>DESCRIPCIÓN DEL PROBLEMA: [Empty]</p> <p>INDICADORES: [Empty]</p> <p>CAUSAS: [Empty]</p> <p>EVALUACIÓN: [Empty]</p> <p>RECOMENDACIONES: [Empty]</p> | | | | | | | |



OAXACA
GOBIERNO DEL ESTADO
2023 - 2028

[Signature]



OAXACA
SECRETARÍA DE SALUD
2023-2028

[Signature]



OAXACA
SECRETARÍA DE SALUD
2023-2028



**REPORTE DE AVANCE DE GESTIÓN
UR 540 - SERVICIOS DE SALUD DE OAXACA
PRIMER TRIMESTRE 2024**




UR 540 - SERVICIOS DE SALUD DE OAXACA

| OBJETIVO | | INDICADOR | | VALOR OBJETIVO | | VALOR REALIZADO | | AVANCE (%) | |
|--|--------|----------------|-----------------|----------------|-----------------|-----------------|-----------------|----------------|-----------------|
| INDICADOR | UNIDAD | VALOR OBJETIVO | VALOR REALIZADO | VALOR OBJETIVO | VALOR REALIZADO | VALOR OBJETIVO | VALOR REALIZADO | VALOR OBJETIVO | VALOR REALIZADO |
| <p>OBJETIVO 1: Mejorar la calidad de los servicios de salud</p> <p>INDICADOR 1.1: Índice de satisfacción del paciente</p> <p>Valor Objetivo: 100 Valor Realizado: 95 Avance: 95%</p> | | | | | | | | | |
| <p>OBJETIVO 2: Reducir la mortalidad materna</p> <p>INDICADOR 2.1: Tasa de mortalidad materna</p> <p>Valor Objetivo: 10 Valor Realizado: 8 Avance: 80%</p> | | | | | | | | | |
| <p>OBJETIVO 3: Aumentar la cobertura de los servicios de salud</p> <p>INDICADOR 3.1: Cobertura de servicios de salud</p> <p>Valor Objetivo: 100 Valor Realizado: 98 Avance: 98%</p> | | | | | | | | | |
| <p>OBJETIVO 4: Fortalecer la capacidad institucional</p> <p>INDICADOR 4.1: Horas de capacitación</p> <p>Valor Objetivo: 1000 Valor Realizado: 950 Avance: 95%</p> | | | | | | | | | |
| <p>OBJETIVO 5: Promover la equidad en el acceso a los servicios de salud</p> <p>INDICADOR 5.1: Cobertura de servicios de salud en zonas rurales</p> <p>Valor Objetivo: 100 Valor Realizado: 90 Avance: 90%</p> | | | | | | | | | |
| <p>OBJETIVO 6: Mejorar la gestión financiera</p> <p>INDICADOR 6.1: Índice de eficiencia financiera</p> <p>Valor Objetivo: 100 Valor Realizado: 95 Avance: 95%</p> | | | | | | | | | |
| <p>OBJETIVO 7: Promover la sostenibilidad de los servicios de salud</p> <p>INDICADOR 7.1: Cobertura de servicios de salud sostenibles</p> <p>Valor Objetivo: 100 Valor Realizado: 95 Avance: 95%</p> | | | | | | | | | |
| <p>OBJETIVO 8: Fortalecer la gobernanza</p> <p>INDICADOR 8.1: Índice de gobernanza</p> <p>Valor Objetivo: 100 Valor Realizado: 95 Avance: 95%</p> | | | | | | | | | |
| <p>OBJETIVO 9: Promover la participación ciudadana</p> <p>INDICADOR 9.1: Cobertura de servicios de salud participativos</p> <p>Valor Objetivo: 100 Valor Realizado: 95 Avance: 95%</p> | | | | | | | | | |
| <p>OBJETIVO 10: Mejorar la calidad de la atención al paciente</p> <p>INDICADOR 10.1: Índice de calidad de la atención al paciente</p> <p>Valor Objetivo: 100 Valor Realizado: 95 Avance: 95%</p> | | | | | | | | | |
| <p>OBJETIVO 11: Promover la salud pública</p> <p>INDICADOR 11.1: Cobertura de servicios de salud preventivos</p> <p>Valor Objetivo: 100 Valor Realizado: 95 Avance: 95%</p> | | | | | | | | | |
| <p>OBJETIVO 12: Fortalecer la capacidad de respuesta ante emergencias</p> <p>INDICADOR 12.1: Cobertura de servicios de salud de emergencia</p> <p>Valor Objetivo: 100 Valor Realizado: 95 Avance: 95%</p> | | | | | | | | | |
| <p>OBJETIVO 13: Promover la equidad en el acceso a los servicios de salud</p> <p>INDICADOR 13.1: Cobertura de servicios de salud para poblaciones vulnerables</p> <p>Valor Objetivo: 100 Valor Realizado: 95 Avance: 95%</p> | | | | | | | | | |
| <p>OBJETIVO 14: Mejorar la calidad de la atención al paciente</p> <p>INDICADOR 14.1: Índice de calidad de la atención al paciente</p> <p>Valor Objetivo: 100 Valor Realizado: 95 Avance: 95%</p> | | | | | | | | | |
| <p>OBJETIVO 15: Promover la salud pública</p> <p>INDICADOR 15.1: Cobertura de servicios de salud preventivos</p> <p>Valor Objetivo: 100 Valor Realizado: 95 Avance: 95%</p> | | | | | | | | | |
| <p>OBJETIVO 16: Fortalecer la capacidad de respuesta ante emergencias</p> <p>INDICADOR 16.1: Cobertura de servicios de salud de emergencia</p> <p>Valor Objetivo: 100 Valor Realizado: 95 Avance: 95%</p> | | | | | | | | | |
| <p>OBJETIVO 17: Promover la equidad en el acceso a los servicios de salud</p> <p>INDICADOR 17.1: Cobertura de servicios de salud para poblaciones vulnerables</p> <p>Valor Objetivo: 100 Valor Realizado: 95 Avance: 95%</p> | | | | | | | | | |
| <p>OBJETIVO 18: Mejorar la calidad de la atención al paciente</p> <p>INDICADOR 18.1: Índice de calidad de la atención al paciente</p> <p>Valor Objetivo: 100 Valor Realizado: 95 Avance: 95%</p> | | | | | | | | | |
| <p>OBJETIVO 19: Promover la salud pública</p> <p>INDICADOR 19.1: Cobertura de servicios de salud preventivos</p> <p>Valor Objetivo: 100 Valor Realizado: 95 Avance: 95%</p> | | | | | | | | | |
| <p>OBJETIVO 20: Fortalecer la capacidad de respuesta ante emergencias</p> <p>INDICADOR 20.1: Cobertura de servicios de salud de emergencia</p> <p>Valor Objetivo: 100 Valor Realizado: 95 Avance: 95%</p> | | | | | | | | | |



OAXACA
GOBIERNO DEL ESTADO
2023 - 2028



OAXACA
SECRETARÍA DE SALUD
2023 - 2028



OAXACA
SECRETARÍA DE SALUD
2023 - 2028

[Handwritten signature]

[Handwritten signature]

SECRETARÍA DE SALUD
ESTADO DE OAXACA
CALLE DE LA SALUD S/N
CALLE DE LA SALUD S/N
CALLE DE LA SALUD S/N

**REPORTE DE AVANCE DE GESTIÓN
UR 540 - SERVICIOS DE SALUD DE OAXACA
PRIMER TRIMESTRE 2024**




SECRETARÍA DE SALUD DEL ESTADO DE OAXACA

| INDICADOR | | VALORES | | COMENTARIOS | | ESTADO DE OAXACA | | MUNICIPIOS | |
|--|--------|---------|--------|-------------|--------|------------------|--------|------------|--------|
| UR 540 | UR 540 | UR 540 | UR 540 | UR 540 | UR 540 | UR 540 | UR 540 | UR 540 | UR 540 |
| <p>INDICADOR 1: Cobertura de servicios de salud</p> <p>Se refiere a la cobertura de los servicios de salud en el primer trimestre de 2024. El indicador se mide en términos de la cantidad de personas que reciben servicios de salud, expresado como porcentaje del total de la población.</p> | | | | | | | | | |
| <p>INDICADOR 2: Eficiencia en la atención de salud</p> <p>Se refiere a la eficiencia en la atención de salud, expresado como el tiempo promedio que toma atender a un paciente. El indicador se mide en términos de minutos por paciente.</p> | | | | | | | | | |
| <p>INDICADOR 3: Satisfacción del paciente</p> <p>Se refiere a la satisfacción del paciente con los servicios de salud, expresado como el porcentaje de pacientes que están satisfechos con la atención recibida.</p> | | | | | | | | | |
| <p>INDICADOR 4: Acceso a servicios de salud</p> <p>Se refiere al acceso a los servicios de salud, expresado como el porcentaje de la población que tiene acceso a los servicios de salud.</p> | | | | | | | | | |
| <p>INDICADOR 5: Calidad de la atención de salud</p> <p>Se refiere a la calidad de la atención de salud, expresado como el porcentaje de pacientes que reciben atención de calidad.</p> | | | | | | | | | |
| <p>INDICADOR 6: Equidad en el acceso a servicios de salud</p> <p>Se refiere a la equidad en el acceso a los servicios de salud, expresado como el porcentaje de la población que tiene acceso equitativo a los servicios de salud.</p> | | | | | | | | | |
| <p>INDICADOR 7: Sostenibilidad de los servicios de salud</p> <p>Se refiere a la sostenibilidad de los servicios de salud, expresado como el porcentaje de los servicios de salud que son sostenibles.</p> | | | | | | | | | |
| <p>INDICADOR 8: Impacto de los servicios de salud</p> <p>Se refiere al impacto de los servicios de salud, expresado como el porcentaje de la población que ha mejorado su salud gracias a los servicios de salud.</p> | | | | | | | | | |
| <p>INDICADOR 9: Transparencia en la gestión de los servicios de salud</p> <p>Se refiere a la transparencia en la gestión de los servicios de salud, expresado como el porcentaje de la información que es transparente.</p> | | | | | | | | | |
| <p>INDICADOR 10: Responsabilidad en la gestión de los servicios de salud</p> <p>Se refiere a la responsabilidad en la gestión de los servicios de salud, expresado como el porcentaje de la información que es responsable.</p> | | | | | | | | | |




OAXACA
GOBIERNO DEL ESTADO
2023 - 2026

[Handwritten signature]



OAXACA
SECRETARÍA DE SALUD
2023-2026



OAXACA
SECRETARÍA DE SALUD
DIRECCIÓN GENERAL


[Handwritten signature]

**REPORTE DE AVANCE DE GESTIÓN
UR 540 - SERVICIOS DE SALUD DE OAXACA
PRIMER TRIMESTRE 2024**



UR 540 - SERVICIOS DE SALUD DE OAXACA


| INFORMACIÓN GENERAL | | PERIODO | | ESTADO | | MUNICIPIO | | SERVICIO | |
|---|------------------------------|---------|------------------|--------|--------|-----------|--|----------|--|
| UR 540 | SERVICIOS DE SALUD DE OAXACA | 2024 | PRIMER TRIMESTRE | OAXACA | OAXACA | | | | |
| <p>DESCRIPCIÓN DEL SERVICIO: SERVICIOS DE SALUD DE OAXACA</p> <p>OBJETIVO: Mejorar la atención y el acceso a los servicios de salud en Oaxaca.</p> <p>INDICADORES: Cobertura de servicios de salud, Satisfacción de usuarios, Eficiencia en la atención.</p> | | | | | | | | | |
| <p>ACTIVIDADES: Implementación de programas de salud, Capacitación de personal de salud, Promoción de la salud.</p> | | | | | | | | | |
| <p>RECURSOS: Personal de salud, Equipamiento, Medicamentos, Infraestructura.</p> | | | | | | | | | |
| <p>RESULTADOS: Cobertura de servicios de salud mejorada, Satisfacción de usuarios aumentada, Eficiencia en la atención mejorada.</p> | | | | | | | | | |
| <p>CONCLUSIONES: Los servicios de salud en Oaxaca han mejorado significativamente en el primer trimestre de 2024.</p> | | | | | | | | | |
| <p>RECOMENDACIONES: Continuar mejorando la atención y el acceso a los servicios de salud en Oaxaca.</p> | | | | | | | | | |



OAXACA
GOBIERNO DEL ESTADO
2023 - 2028


SUBSECRETARÍA GENERAL DE ADMINISTRACIÓN Y FINANZAS

[Handwritten signature]



OAXACA
SECRETARÍA DE SALUD
SECRETARÍA DE SALUD

[Handwritten signature]



OAXACA
SECRETARÍA DE SALUD
SECRETARÍA DE SALUD

SECRETARÍA DE SALUD DE OAXACA
SECRETARÍA DE SALUD DE OAXACA
SECRETARÍA DE SALUD DE OAXACA

**REPORTE DE AVANCE DE GESTIÓN
UR 540 - SERVICIOS DE SALUD DE OAXACA
PRIMER TRIMESTRE 2024**



UR 540 - SERVICIOS DE SALUD DE OAXACA

| INDICADOR | | EJECUCIÓN | | CUMPLIMIENTO | | OBSERVACIONES | |
|---|----------------|------------|----------------|--------------|----------------|---------------|-------------|
| UNIDAD | VALOR OBJETIVO | VALOR REAL | VALOR OBJETIVO | VALOR REAL | VALOR OBJETIVO | VALOR REAL | COMENTARIOS |
| INDICADOR 1: SERVICIOS DE SALUD DE OAXACA | | | | | | | |
| Atención | 100% | 100% | 100% | 100% | 100% | 100% | |
| Atención | 100% | 100% | 100% | 100% | 100% | 100% | |
| INDICADOR 2: SERVICIOS DE SALUD DE OAXACA | | | | | | | |
| Atención | 100% | 100% | 100% | 100% | 100% | 100% | |
| Atención | 100% | 100% | 100% | 100% | 100% | 100% | |
| Atención | 100% | 100% | 100% | 100% | 100% | 100% | |
| Atención | 100% | 100% | 100% | 100% | 100% | 100% | |
| INDICADOR 3: SERVICIOS DE SALUD DE OAXACA | | | | | | | |
| Atención | 100% | 100% | 100% | 100% | 100% | 100% | |
| Atención | 100% | 100% | 100% | 100% | 100% | 100% | |
| Atención | 100% | 100% | 100% | 100% | 100% | 100% | |
| Atención | 100% | 100% | 100% | 100% | 100% | 100% | |
| INDICADOR 4: SERVICIOS DE SALUD DE OAXACA | | | | | | | |
| Atención | 100% | 100% | 100% | 100% | 100% | 100% | |
| Atención | 100% | 100% | 100% | 100% | 100% | 100% | |
| Atención | 100% | 100% | 100% | 100% | 100% | 100% | |
| Atención | 100% | 100% | 100% | 100% | 100% | 100% | |
| INDICADOR 5: SERVICIOS DE SALUD DE OAXACA | | | | | | | |
| Atención | 100% | 100% | 100% | 100% | 100% | 100% | |
| Atención | 100% | 100% | 100% | 100% | 100% | 100% | |
| Atención | 100% | 100% | 100% | 100% | 100% | 100% | |
| Atención | 100% | 100% | 100% | 100% | 100% | 100% | |
| INDICADOR 6: SERVICIOS DE SALUD DE OAXACA | | | | | | | |
| Atención | 100% | 100% | 100% | 100% | 100% | 100% | |
| Atención | 100% | 100% | 100% | 100% | 100% | 100% | |
| Atención | 100% | 100% | 100% | 100% | 100% | 100% | |
| Atención | 100% | 100% | 100% | 100% | 100% | 100% | |
| INDICADOR 7: SERVICIOS DE SALUD DE OAXACA | | | | | | | |
| Atención | 100% | 100% | 100% | 100% | 100% | 100% | |
| Atención | 100% | 100% | 100% | 100% | 100% | 100% | |
| Atención | 100% | 100% | 100% | 100% | 100% | 100% | |
| Atención | 100% | 100% | 100% | 100% | 100% | 100% | |
| INDICADOR 8: SERVICIOS DE SALUD DE OAXACA | | | | | | | |
| Atención | 100% | 100% | 100% | 100% | 100% | 100% | |
| Atención | 100% | 100% | 100% | 100% | 100% | 100% | |
| Atención | 100% | 100% | 100% | 100% | 100% | 100% | |
| Atención | 100% | 100% | 100% | 100% | 100% | 100% | |
| INDICADOR 9: SERVICIOS DE SALUD DE OAXACA | | | | | | | |
| Atención | 100% | 100% | 100% | 100% | 100% | 100% | |
| Atención | 100% | 100% | 100% | 100% | 100% | 100% | |
| Atención | 100% | 100% | 100% | 100% | 100% | 100% | |
| Atención | 100% | 100% | 100% | 100% | 100% | 100% | |
| INDICADOR 10: SERVICIOS DE SALUD DE OAXACA | | | | | | | |
| Atención | 100% | 100% | 100% | 100% | 100% | 100% | |
| Atención | 100% | 100% | 100% | 100% | 100% | 100% | |
| Atención | 100% | 100% | 100% | 100% | 100% | 100% | |
| Atención | 100% | 100% | 100% | 100% | 100% | 100% | |



OAXACA
GOBIERNO DEL ESTADO
2023 - 2024

[Handwritten Signature]



OAXACA
SECRETARÍA DE SALUD
8333-1433



OAXACA
SECRETARÍA DE SALUD
DIRECCIÓN GENERAL DE ADMINISTRACIÓN Y FINANZAS

[Handwritten Signature]

Fecha de Emisión: 15/03/2024

**REPORTE DE AVANCE DE GESTIÓN
UR 540 - SERVICIOS DE SALUD DE OAXACA
PRIMER TRIMESTRE 2024**




EN ADMINISTRACIÓN GENERAL DE SERVICIOS DE SALUD

| PROGRAMA | | SUBPROGRAMA | | ACTIVIDAD | | INDICADOR | | UNIDAD DE MEDIDA | | VALOR OBJETIVO | | VALOR REALIZADO | | PORCENTAJE DE AVANCE | |
|---|-------------|---------------|-------------|---------------|-------------|---------------|-------------|------------------|-------------|----------------|-------------|-----------------|-------------|----------------------|-------------|
| CLASIFICACIÓN | DESCRIPCIÓN | CLASIFICACIÓN | DESCRIPCIÓN | CLASIFICACIÓN | DESCRIPCIÓN | CLASIFICACIÓN | DESCRIPCIÓN | CLASIFICACIÓN | DESCRIPCIÓN | CLASIFICACIÓN | DESCRIPCIÓN | CLASIFICACIÓN | DESCRIPCIÓN | CLASIFICACIÓN | DESCRIPCIÓN |
| 000 | 000 | 000 | 000 | 000 | 000 | 000 | 000 | 000 | 000 | 000 | 000 | 000 | 000 | 000 | 000 |
| <p>RESUMEN DE AVANCE DE GESTIÓN</p> <p>El presente informe muestra el avance de gestión de los servicios de salud en Oaxaca durante el primer trimestre de 2024. Se detallan los indicadores clave y los valores alcanzados en comparación con los objetivos establecidos.</p> <p>Indicador 1: Cobertura de servicios de salud</p> <p>Este indicador mide el porcentaje de la población que tiene acceso a servicios de salud. El valor objetivo es de 95%, y el valor alcanzado es de 92%.</p> <p>Indicador 2: Satisfacción de los usuarios</p> <p>Este indicador mide el nivel de satisfacción de los usuarios con los servicios de salud. El valor objetivo es de 85%, y el valor alcanzado es de 80%.</p> <p>Indicador 3: Eficiencia en el uso de recursos</p> <p>Este indicador mide el nivel de eficiencia en el uso de los recursos. El valor objetivo es de 90%, y el valor alcanzado es de 88%.</p> <p>Indicador 4: Calidad de la atención</p> <p>Este indicador mide el nivel de calidad de la atención. El valor objetivo es de 90%, y el valor alcanzado es de 85%.</p> <p>Indicador 5: Equidad en el acceso</p> <p>Este indicador mide el nivel de equidad en el acceso a los servicios de salud. El valor objetivo es de 85%, y el valor alcanzado es de 80%.</p> | | | | | | | | | | | | | | | |




OAXACA
GOBIERNO DEL ESTADO
2023 - 2028
SECRETARÍA GENERAL
DE ADMINISTRACIÓN
Y FINANZAS

[Handwritten signature]



OAXACA
GOBIERNO DEL ESTADO
SECRETARÍA DE SALUD
2023 - 2028

[Handwritten signature]



OAXACA
GOBIERNO DEL ESTADO
SECRETARÍA DE SALUD
2023 - 2028

**REPORTE DE AVANCE DE GESTIÓN
UR 340 - SERVICIOS DE SALUD DE OAXACA
PRIMER TRIMESTRE 2024**



SECRETARÍA DE SALUD DEL ESTADO DE OAXACA

| OBJETIVO | | INDICADOR | | UNIDAD DE MEDIDA | | VALOR OBJETIVO | | VALOR REALIZADO | | PORCENTAJE DE AVANCE | |
|---|------------------|----------------|-----------------|------------------|------------------|----------------|-----------------|-----------------|------------------|----------------------|-----------------|
| INDICADOR | UNIDAD DE MEDIDA | VALOR OBJETIVO | VALOR REALIZADO | INDICADOR | UNIDAD DE MEDIDA | VALOR OBJETIVO | VALOR REALIZADO | INDICADOR | UNIDAD DE MEDIDA | VALOR OBJETIVO | VALOR REALIZADO |
| <p>OBJETIVO 1: Mejorar la atención y el acceso a los servicios de salud.</p> <p>INDICADOR 1.1: Cobertura de servicios de salud.</p> <p>INDICADOR 1.2: Satisfacción de los usuarios.</p> <p>INDICADOR 1.3: Acceso a servicios de salud.</p> <p>INDICADOR 1.4: Cobertura de servicios de salud.</p> <p>INDICADOR 1.5: Satisfacción de los usuarios.</p> <p>INDICADOR 1.6: Acceso a servicios de salud.</p> <p>INDICADOR 1.7: Cobertura de servicios de salud.</p> <p>INDICADOR 1.8: Satisfacción de los usuarios.</p> <p>INDICADOR 1.9: Acceso a servicios de salud.</p> <p>INDICADOR 1.10: Cobertura de servicios de salud.</p> <p>INDICADOR 1.11: Satisfacción de los usuarios.</p> <p>INDICADOR 1.12: Acceso a servicios de salud.</p> <p>INDICADOR 1.13: Cobertura de servicios de salud.</p> <p>INDICADOR 1.14: Satisfacción de los usuarios.</p> <p>INDICADOR 1.15: Acceso a servicios de salud.</p> <p>INDICADOR 1.16: Cobertura de servicios de salud.</p> <p>INDICADOR 1.17: Satisfacción de los usuarios.</p> <p>INDICADOR 1.18: Acceso a servicios de salud.</p> <p>INDICADOR 1.19: Cobertura de servicios de salud.</p> <p>INDICADOR 1.20: Satisfacción de los usuarios.</p> | | | | | | | | | | | |



OAXACA
GOBIERNO DEL ESTADO
2023 - 2028

SECRETARÍA DE SALUD DEL ESTADO DE OAXACA
DIRECCIÓN GENERAL DE ADMINISTRACIÓN Y FINANZAS

[Handwritten signature]

SECRETARÍA DE SALUD DEL ESTADO DE OAXACA



OAXACA
GOBIERNO DEL ESTADO
2023 - 2028

[Handwritten signature]



**REPORTE DE AVANCE DE GESTIÓN
UR 540 - SERVICIOS DE SALUD DE OAXACA
PRIMER TRIMESTRE 2024**



UR 540 - SERVICIOS DE SALUD DE OAXACA

| INDICADOR | | VALORES | | CUMPLIMIENTO | | COMENTARIOS | |
|---|--------------------------------------|----------------|------------|----------------|------------|-------------|-------------|
| INDICADOR | UNIDAD | VALOR OBJETIVO | VALOR REAL | VALOR OBJETIVO | VALOR REAL | COMENTARIOS | COMENTARIOS |
| INDICADOR 1: Cobertura de servicios de salud | | | | | | | |
| 1.1 | Cobertura de servicios de salud | 100% | 100% | 100% | 100% | | |
| INDICADOR 2: Eficiencia en la atención | | | | | | | |
| 2.1 | Eficiencia en la atención | 100% | 100% | 100% | 100% | | |
| INDICADOR 3: Satisfacción del usuario | | | | | | | |
| 3.1 | Satisfacción del usuario | 100% | 100% | 100% | 100% | | |
| INDICADOR 4: Calidad de los servicios | | | | | | | |
| 4.1 | Calidad de los servicios | 100% | 100% | 100% | 100% | | |
| INDICADOR 5: Seguridad del paciente | | | | | | | |
| 5.1 | Seguridad del paciente | 100% | 100% | 100% | 100% | | |
| INDICADOR 6: Acceso a los servicios | | | | | | | |
| 6.1 | Acceso a los servicios | 100% | 100% | 100% | 100% | | |
| INDICADOR 7: Sostenibilidad financiera | | | | | | | |
| 7.1 | Sostenibilidad financiera | 100% | 100% | 100% | 100% | | |
| INDICADOR 8: Impacto social | | | | | | | |
| 8.1 | Impacto social | 100% | 100% | 100% | 100% | | |
| INDICADOR 9: Innovación y mejora continua | | | | | | | |
| 9.1 | Innovación y mejora continua | 100% | 100% | 100% | 100% | | |
| INDICADOR 10: Transparencia y rendición de cuentas | | | | | | | |
| 10.1 | Transparencia y rendición de cuentas | 100% | 100% | 100% | 100% | | |



OAXACA
GOBIERNO DEL ESTADO
2023 - 2030

SECRETARÍA GENERAL DE ADMINISTRACIÓN Y FINANZAS



[Handwritten signature]

OAXACA
GOBIERNO DEL ESTADO
2023 - 2030

SECRETARÍA GENERAL DE ADMINISTRACIÓN Y FINANZAS

**REPORTE DE AVANCE DE GESTIÓN
UR 540 - SERVICIOS DE SALUD DE OAXACA
PRIMER TRIMESTRE 2024**



UR 540 - SERVICIOS DE SALUD DE OAXACA

| INFORMACIÓN GENERAL | | PERIODO | | ESTADO | | MUNICIPIO | | CATEGORÍA | | SUBCATEGORÍA | | ACTIVIDAD | | UNIDAD DE MEDIDA | |
|---|--------|---------|--------|--------|--------|-----------|--------|-----------|--------|--------------|--------|-----------|--------|------------------|--------|
| UR | UR 540 | UR 540 | UR 540 | UR 540 | UR 540 | UR 540 | UR 540 | UR 540 | UR 540 | UR 540 | UR 540 | UR 540 | UR 540 | UR 540 | UR 540 |
| <p>DESCRIPCIÓN DE LA ACTIVIDAD: [Empty field for activity description]</p> | | | | | | | | | | | | | | | |
| <p>INDICADORES: [Empty field for indicators]</p> | | | | | | | | | | | | | | | |
| <p>OBJETIVO: [Empty field for objective]</p> | | | | | | | | | | | | | | | |
| <p>ACTIVIDADES: [Empty field for activities]</p> | | | | | | | | | | | | | | | |
| <p>RECURSOS: [Empty field for resources]</p> | | | | | | | | | | | | | | | |
| <p>FECHA DE ELABORACIÓN: [Empty field for date]</p> | | | | | | | | | | | | | | | |
| <p>ELABORADO POR: [Empty field for author]</p> | | | | | | | | | | | | | | | |
| <p>REVISADO POR: [Empty field for reviewer]</p> | | | | | | | | | | | | | | | |
| <p>APROBADO POR: [Empty field for approver]</p> | | | | | | | | | | | | | | | |
| <p>FECHA DE APROBACIÓN: [Empty field for approval date]</p> | | | | | | | | | | | | | | | |
| <p>ESTADO DE AVANCE: [Empty field for progress status]</p> | | | | | | | | | | | | | | | |
| <p>OTROS COMENTARIOS: [Empty field for other comments]</p> | | | | | | | | | | | | | | | |



OAXACA
GOBIERNO DEL ESTADO
2023 - 2028

[Handwritten signature]



OAXACA
GOBIERNO DEL ESTADO
2023 - 2028

[Handwritten signature]

SECRETARÍA DE ECONOMÍA

SECRETARÍA DE ECONOMÍA

SECRETARÍA DE ECONOMÍA

**REPORTE DE AVANCE DE GESTIÓN
UR 340 - SERVICIOS DE SALUD DE OAXACA
PRIMER TRIMESTRE 2024**



SECRETARÍA DE SALUD DEL ESTADO DE OAXACA

| INFORMACIÓN GENERAL | | PERÍODO DE EJECUCIÓN | | ESTADO DE EJECUCIÓN | | COMENTARIOS | |
|---|-----------|----------------------|-------|---------------------|-------|-------------|-------|
| ACTIVIDAD | INDICADOR | UNIDAD | VALOR | VALOR | VALOR | VALOR | VALOR |
| <p>ACTIVIDAD 1: SERVICIOS DE SALUD DE OAXACA</p> <p>INDICADOR 1: SERVICIOS DE SALUD DE OAXACA</p> <p>UNIDAD: SERVICIOS DE SALUD DE OAXACA</p> <p>VALOR: 100</p> | | | | | | | |
| <p>ACTIVIDAD 2: SERVICIOS DE SALUD DE OAXACA</p> <p>INDICADOR 2: SERVICIOS DE SALUD DE OAXACA</p> <p>UNIDAD: SERVICIOS DE SALUD DE OAXACA</p> <p>VALOR: 100</p> | | | | | | | |
| <p>ACTIVIDAD 3: SERVICIOS DE SALUD DE OAXACA</p> <p>INDICADOR 3: SERVICIOS DE SALUD DE OAXACA</p> <p>UNIDAD: SERVICIOS DE SALUD DE OAXACA</p> <p>VALOR: 100</p> | | | | | | | |
| <p>ACTIVIDAD 4: SERVICIOS DE SALUD DE OAXACA</p> <p>INDICADOR 4: SERVICIOS DE SALUD DE OAXACA</p> <p>UNIDAD: SERVICIOS DE SALUD DE OAXACA</p> <p>VALOR: 100</p> | | | | | | | |
| <p>ACTIVIDAD 5: SERVICIOS DE SALUD DE OAXACA</p> <p>INDICADOR 5: SERVICIOS DE SALUD DE OAXACA</p> <p>UNIDAD: SERVICIOS DE SALUD DE OAXACA</p> <p>VALOR: 100</p> | | | | | | | |
| <p>ACTIVIDAD 6: SERVICIOS DE SALUD DE OAXACA</p> <p>INDICADOR 6: SERVICIOS DE SALUD DE OAXACA</p> <p>UNIDAD: SERVICIOS DE SALUD DE OAXACA</p> <p>VALOR: 100</p> | | | | | | | |
| <p>ACTIVIDAD 7: SERVICIOS DE SALUD DE OAXACA</p> <p>INDICADOR 7: SERVICIOS DE SALUD DE OAXACA</p> <p>UNIDAD: SERVICIOS DE SALUD DE OAXACA</p> <p>VALOR: 100</p> | | | | | | | |
| <p>ACTIVIDAD 8: SERVICIOS DE SALUD DE OAXACA</p> <p>INDICADOR 8: SERVICIOS DE SALUD DE OAXACA</p> <p>UNIDAD: SERVICIOS DE SALUD DE OAXACA</p> <p>VALOR: 100</p> | | | | | | | |
| <p>ACTIVIDAD 9: SERVICIOS DE SALUD DE OAXACA</p> <p>INDICADOR 9: SERVICIOS DE SALUD DE OAXACA</p> <p>UNIDAD: SERVICIOS DE SALUD DE OAXACA</p> <p>VALOR: 100</p> | | | | | | | |
| <p>ACTIVIDAD 10: SERVICIOS DE SALUD DE OAXACA</p> <p>INDICADOR 10: SERVICIOS DE SALUD DE OAXACA</p> <p>UNIDAD: SERVICIOS DE SALUD DE OAXACA</p> <p>VALOR: 100</p> | | | | | | | |



OAXACA
GOBIERNO DEL ESTADO
2023 - 2028

SECRETARÍA GENERAL
DE ADMINISTRACIÓN
Y FINANZAS

[Handwritten signature]



SECRETARÍA DE SALUD
ESTADO DE OAXACA



[Handwritten signature]

REPORTE DE AVANCE DE GESTIÓN UR 540 - SERVICIOS DE SALUD DE OAXACA PRIMER TRIMESTRE 2024



SECRETARÍA DE SALUD

SECRETARÍA DE SALUD
SECRETARÍA DE SALUD
SECRETARÍA DE SALUD

SECRETARÍA DE SALUD
SECRETARÍA DE SALUD
SECRETARÍA DE SALUD

SECRETARÍA DE SALUD
SECRETARÍA DE SALUD
SECRETARÍA DE SALUD

| INFORMACIÓN GENERAL | | PERIODO | | FECHA | | LUGAR | |
|--|------------------|------------|-----------------|--------|------------------|-----------------|--------|
| TIPO DE INFORMACIÓN | FECHA DE EMISIÓN | PERIODO | FECHA DE CIERRE | LUGAR | FECHA DE EMISIÓN | FECHA DE CIERRE | LUGAR |
| SECRETARÍA DE SALUD | 2024-03-31 | 2024-01-01 | 2024-03-31 | OAXACA | 2024-03-31 | 2024-03-31 | OAXACA |
| <p>SECRETARÍA DE SALUD</p> <p>SECRETARÍA DE SALUD</p> <p>SECRETARÍA DE SALUD</p> | | | | | | | |

| INFORMACIÓN GENERAL | | PERIODO | | FECHA | | LUGAR | |
|--|------------------|------------|-----------------|--------|------------------|-----------------|--------|
| TIPO DE INFORMACIÓN | FECHA DE EMISIÓN | PERIODO | FECHA DE CIERRE | LUGAR | FECHA DE EMISIÓN | FECHA DE CIERRE | LUGAR |
| SECRETARÍA DE SALUD | 2024-03-31 | 2024-01-01 | 2024-03-31 | OAXACA | 2024-03-31 | 2024-03-31 | OAXACA |
| <p>SECRETARÍA DE SALUD</p> <p>SECRETARÍA DE SALUD</p> <p>SECRETARÍA DE SALUD</p> | | | | | | | |



OAXACA
GOBIERNO DEL ESTADO
2023 - 2028

SECRETARÍA DE SALUD
SECRETARÍA DE SALUD
SECRETARÍA DE SALUD



SECRETARÍA DE SALUD

**REPORTE DE AVANCE DE GESTIÓN
UR 040 - SERVICIOS DE SALUD DE OAXACA
PRIMER TRIMESTRE 2024**



SECRETARÍA DE SALUD

ESTRATEGIA DE SALUD PARA LOS OAXACUENSES
CONTRIBUCIÓN AL BIENESTAR Y CALIDAD DE VIDA DE LOS OAXACUENSES
CONTRIBUCIÓN AL BIENESTAR Y CALIDAD DE VIDA DE LOS OAXACUENSES

SECRETARÍA DE SALUD
SECRETARÍA DE SALUD
SECRETARÍA DE SALUD

| PROYECTO | | OBJETIVO | | INDICADOR | | UNIDAD DE MEDIDA | |
|---------------------|---------------------|---------------------|---------------------|---------------------|---------------------|---------------------|---------------------|
| INDICADOR | UNIDAD DE MEDIDA | INDICADOR | UNIDAD DE MEDIDA | INDICADOR | UNIDAD DE MEDIDA | INDICADOR | UNIDAD DE MEDIDA |
| SECTOR | UR 040 | SECTOR | UR 040 | SECTOR | UR 040 | SECTOR | UR 040 |
| PROYECTO | PROYECTO | PROYECTO | PROYECTO | PROYECTO | PROYECTO | PROYECTO | PROYECTO |
| INDICADOR | INDICADOR | INDICADOR | INDICADOR | INDICADOR | INDICADOR | INDICADOR | INDICADOR |
| UNIDAD DE MEDIDA | UNIDAD DE MEDIDA | UNIDAD DE MEDIDA | UNIDAD DE MEDIDA | UNIDAD DE MEDIDA | UNIDAD DE MEDIDA | UNIDAD DE MEDIDA | UNIDAD DE MEDIDA |
| VALOR OBJETIVO | VALOR OBJETIVO | VALOR OBJETIVO | VALOR OBJETIVO | VALOR OBJETIVO | VALOR OBJETIVO | VALOR OBJETIVO | VALOR OBJETIVO |
| VALOR REALIZADO | VALOR REALIZADO | VALOR REALIZADO | VALOR REALIZADO | VALOR REALIZADO | VALOR REALIZADO | VALOR REALIZADO | VALOR REALIZADO |
| AVANCE | AVANCE | AVANCE | AVANCE | AVANCE | AVANCE | AVANCE | AVANCE |
| COMENTARIOS | COMENTARIOS | COMENTARIOS | COMENTARIOS | COMENTARIOS | COMENTARIOS | COMENTARIOS | COMENTARIOS |
| FECHA | FECHA | FECHA | FECHA | FECHA | FECHA | FECHA | FECHA |
| ELABORADO POR | ELABORADO POR | ELABORADO POR | ELABORADO POR | ELABORADO POR | ELABORADO POR | ELABORADO POR | ELABORADO POR |
| VALIDADO POR | VALIDADO POR | VALIDADO POR | VALIDADO POR | VALIDADO POR | VALIDADO POR | VALIDADO POR | VALIDADO POR |
| FECHA DE VALIDACIÓN | FECHA DE VALIDACIÓN | FECHA DE VALIDACIÓN | FECHA DE VALIDACIÓN | FECHA DE VALIDACIÓN | FECHA DE VALIDACIÓN | FECHA DE VALIDACIÓN | FECHA DE VALIDACIÓN |



OAXACA
ESTADO DEL ESTADO
2023 - 2024
SECRETARÍA DE SALUD
SECRETARÍA DE SALUD
SECRETARÍA DE SALUD

[Handwritten signature]

[Handwritten signature]

SECRETARÍA DE SALUD
SECRETARÍA DE SALUD
SECRETARÍA DE SALUD

**REPORTE DE AVANCE DE GESTIÓN
UR 540 - SERVICIOS DE SALUD DE OAXACA
PRIMER TRIMESTRE 2024**



SECRETARÍA DE SALUD
 DIRECCIÓN GENERAL DE ADMINISTRACIÓN Y FINANZAS
 SUBDIRECCIÓN DE ADMINISTRACIÓN Y FINANZAS
 DEPARTAMENTO DE ADMINISTRACIÓN Y FINANZAS
 DIVISIÓN DE ADMINISTRACIÓN Y FINANZAS
 SECCIÓN DE ADMINISTRACIÓN Y FINANZAS

| ESTADO | | MUNICIPIO | | SERVICIO | | PERIODO | | CATEGORÍA | | UNIDAD | |
|---|----------------|-----------|---------|-----------|--------|---------|-----------|-----------|---------|-----------|--------|
| ESTADO | MUNICIPIO | SERVICIO | PERIODO | CATEGORÍA | UNIDAD | ESTADO | MUNICIPIO | SERVICIO | PERIODO | CATEGORÍA | UNIDAD |
| OAXACA | TEPEICUILTEPEC | CLÍNICA | 2024 | 1 | 1 | 1 | 1 | 1 | 1 | 1 | 1 |
| Nombre del servicio: CLÍNICA Descripción: SERVICIO DE ATENCIÓN PRIMARIA Tipo de servicio: CLÍNICA Unidad de medida: CONSULTAS Unidad de pago: CONSULTAS Tipo de contrato: CONTRATO DE SERVICIOS Tipo de financiamiento: PRESUPUESTO Tipo de ejecución: EJECUCIÓN Tipo de pago: PAGO Tipo de contrato: CONTRATO DE SERVICIOS Tipo de financiamiento: PRESUPUESTO Tipo de ejecución: EJECUCIÓN Tipo de pago: PAGO | | | | | | | | | | | |

| ESTADO | | MUNICIPIO | | SERVICIO | | PERIODO | | CATEGORÍA | | UNIDAD | |
|---|----------------|-----------|---------|-----------|--------|---------|-----------|-----------|---------|-----------|--------|
| ESTADO | MUNICIPIO | SERVICIO | PERIODO | CATEGORÍA | UNIDAD | ESTADO | MUNICIPIO | SERVICIO | PERIODO | CATEGORÍA | UNIDAD |
| OAXACA | TEPEICUILTEPEC | CLÍNICA | 2024 | 1 | 1 | 1 | 1 | 1 | 1 | 1 | 1 |
| Nombre del servicio: CLÍNICA Descripción: SERVICIO DE ATENCIÓN PRIMARIA Tipo de servicio: CLÍNICA Unidad de medida: CONSULTAS Unidad de pago: CONSULTAS Tipo de contrato: CONTRATO DE SERVICIOS Tipo de financiamiento: PRESUPUESTO Tipo de ejecución: EJECUCIÓN Tipo de pago: PAGO Tipo de contrato: CONTRATO DE SERVICIOS Tipo de financiamiento: PRESUPUESTO Tipo de ejecución: EJECUCIÓN Tipo de pago: PAGO | | | | | | | | | | | |



OAXACA
GOBIERNO DEL ESTADO
2024 - 2028

**DIRECCIÓN GENERAL
DE ADMINISTRACIÓN
Y FINANZAS**




REPORTE DE AVANCE DE GESTIÓN UR-640 - SERVICIOS DE SALUD DE OAXACA PRIMER TRIMESTRE 2024



Administración:

El presente es un informe de avance de gestión de los servicios de salud en Oaxaca, elaborado por el Comité de Planeación y Programación de la Secretaría de Salud del Estado de Oaxaca, en cumplimiento de lo establecido en el artículo 104 de la Constitución Política de los Estados Unidos Mexicanos y en el artículo 100 de la Constitución Política del Estado de Oaxaca, así como en el artículo 10 de la Ley de Planeación del Estado de Oaxaca.

Objetivo: Presentar el avance de gestión de los servicios de salud en Oaxaca durante el primer trimestre de 2024, en cumplimiento de lo establecido en el artículo 104 de la Constitución Política de los Estados Unidos Mexicanos y en el artículo 100 de la Constitución Política del Estado de Oaxaca, así como en el artículo 10 de la Ley de Planeación del Estado de Oaxaca.

Alcance: Este informe abarca los servicios de salud en Oaxaca, incluyendo la atención primaria, secundaria y terciaria, así como los servicios de salud pública y los servicios de salud mental.

| Indicador | | Meta | | Avance | | Observaciones | |
|------------------------|------------------|------------|------------|------------|---------------|------------------------|---------------------|
| Descripción | Unidad de Medida | Meta | Avance | Porcentaje | Observaciones | Fecha de Actualización | Responsable |
| SECTOR PÚBLICO | | | | | | | |
| SECTOR PRIMARIO | | | | | | | |
| Atención Primaria | Atenciones | 11,000,000 | 11,000,000 | 100% | | 11/03/2024 | Secretaría de Salud |
| Atención Secundaria | Atenciones | 1,000,000 | 1,000,000 | 100% | | 11/03/2024 | Secretaría de Salud |
| Atención Terciaria | Atenciones | 1,000,000 | 1,000,000 | 100% | | 11/03/2024 | Secretaría de Salud |
| SECTOR PRIVADO | | | | | | | |
| Atención Primaria | Atenciones | 1,000,000 | 1,000,000 | 100% | | 11/03/2024 | Secretaría de Salud |
| Atención Secundaria | Atenciones | 1,000,000 | 1,000,000 | 100% | | 11/03/2024 | Secretaría de Salud |
| Atención Terciaria | Atenciones | 1,000,000 | 1,000,000 | 100% | | 11/03/2024 | Secretaría de Salud |

| Indicador | | Meta | | Avance | | Observaciones | |
|------------------------|------------------|------------|------------|------------|---------------|------------------------|---------------------|
| Descripción | Unidad de Medida | Meta | Avance | Porcentaje | Observaciones | Fecha de Actualización | Responsable |
| SECTOR PÚBLICO | | | | | | | |
| SECTOR PRIMARIO | | | | | | | |
| Atención Primaria | Atenciones | 11,000,000 | 11,000,000 | 100% | | 11/03/2024 | Secretaría de Salud |
| Atención Secundaria | Atenciones | 1,000,000 | 1,000,000 | 100% | | 11/03/2024 | Secretaría de Salud |
| Atención Terciaria | Atenciones | 1,000,000 | 1,000,000 | 100% | | 11/03/2024 | Secretaría de Salud |
| SECTOR PRIVADO | | | | | | | |
| Atención Primaria | Atenciones | 1,000,000 | 1,000,000 | 100% | | 11/03/2024 | Secretaría de Salud |
| Atención Secundaria | Atenciones | 1,000,000 | 1,000,000 | 100% | | 11/03/2024 | Secretaría de Salud |
| Atención Terciaria | Atenciones | 1,000,000 | 1,000,000 | 100% | | 11/03/2024 | Secretaría de Salud |



OAXACA
GOBIERNO DEL ESTADO
2023 - 2024

SECRETARÍA DE SALUD
SECRETARÍA DE SALUD DEL ESTADO DE OAXACA

[Signature]



SECRETARÍA DE SALUD
SECRETARÍA DE SALUD DEL ESTADO DE OAXACA

[Signature]

**REPORTE DE AVANCE DE GESTIÓN
UR 540 - SERVICIOS DE SALUD DE OAXACA
PRIMER TRIMESTRE 2024**



Identificación:

Elaborado por: **SECRETARÍA DE SALUD DEL ESTADO DE OAXACA**
 Fecha de emisión: **15 de mayo de 2024**
 Versión: **1.0**

Objetivo: **Reportar el avance de gestión de los servicios de salud del primer trimestre 2024, para dar seguimiento a las acciones programadas y evaluar el cumplimiento de los objetivos.**

| INFORMACIÓN GENERAL | | PERIODO | | ESTADO | | MUNICIPIO | | SERVICIO | |
|---|--------|------------|------------|--------|--------|--|--------|-------------------|--------|
| Nombre | Código | Inicio | Fin | Nombre | Código | Nombre | Código | Nombre | Código |
| SECRETARÍA DE SALUD DEL ESTADO DE OAXACA | 001 | 01/01/2024 | 31/03/2024 | OAXACA | 001 | SECRETARÍA DE SALUD DEL ESTADO DE OAXACA | 001 | SERVICIO DE SALUD | 001 |
| PROGRAMA DE SERVICIOS DE SALUD DEL PRIMER TRIMESTRE 2024 | | | | | | | | | |
| OBJETIVO: Mejorar la calidad de los servicios de salud y garantizar el acceso a la atención médica para la población. | | | | | | | | | |
| INDICADORES: Cobertura de servicios de salud, Satisfacción de los usuarios, Eficiencia en la atención. | | | | | | | | | |
| UNIDADES DE MEDIDA: Porcentaje, Número de usuarios, Horas de atención. | | | | | | | | | |
| DESCRIPCIÓN DE LOS SERVICIOS: Atención médica, Diagnóstico, Tratamiento, Rehabilitación. | | | | | | | | | |
| ACTIVIDADES: Consultas médicas, Exámenes de laboratorio, Tratamiento farmacológico, Rehabilitación física. | | | | | | | | | |
| RECURSOS: Personal médico, Personal de enfermería, Personal administrativo, Equipos médicos, Medicamentos. | | | | | | | | | |
| RESULTADOS ESPERADOS: Aumento de la cobertura de servicios de salud, Mejora en la satisfacción de los usuarios, Reducción de los tiempos de espera. | | | | | | | | | |
| CONCLUSIONES: Se ha logrado avanzar en la gestión de los servicios de salud durante el primer trimestre 2024, cumpliendo con los objetivos establecidos. | | | | | | | | | |
| RECOMENDACIONES: Continuar con las acciones programadas, mejorar la coordinación entre los servicios de salud y garantizar el acceso a la atención médica para la población. | | | | | | | | | |
| FECHA DE ELABORACIÓN: 15 de mayo de 2024 | | | | | | | | | |
| ELABORADO POR: SECRETARÍA DE SALUD DEL ESTADO DE OAXACA | | | | | | | | | |
| REVISADO POR: SECRETARÍA DE SALUD DEL ESTADO DE OAXACA | | | | | | | | | |
| APROBADO POR: SECRETARÍA DE SALUD DEL ESTADO DE OAXACA | | | | | | | | | |



OAXACA
GOBIERNO DEL ESTADO
2023 - 2028

SECRETARÍA GENERAL
DE ADMINISTRACIÓN
Y FINANZAS

[Handwritten signature]



OAXACA
GOBIERNO DEL ESTADO
2023 - 2028

[Handwritten signature]



OAXACA
GOBIERNO DEL ESTADO
2023 - 2028


REPORTE DE AVANCE DE GESTIÓN UR 840 - SERVICIOS DE SALUD DE OAXACA PRIMER TRIMESTRE 2024




Objetivo: Presentar el avance de gestión de los servicios de salud en el primer trimestre de 2024, considerando los indicadores de gestión y los resultados obtenidos en el periodo.

Alcance: Este informe cubre el periodo del 1 de enero al 31 de marzo de 2024, considerando los datos de los hospitales de primer nivel y los centros de salud de primer nivel.

| INDICADOR DE GESTIÓN | | UNIDAD DE MEDIDA | | VALOR OBJETIVO | | VALOR REAL | | DIFERENCIAL | |
|--|------------------|------------------|------------|----------------|----------------------------|----------------------|------------------|----------------|------------|
| INDICADOR DE GESTIÓN | UNIDAD DE MEDIDA | VALOR OBJETIVO | VALOR REAL | DIFERENCIAL | PERCENTUAL DE CUMPLIMIENTO | INDICADOR DE GESTIÓN | UNIDAD DE MEDIDA | VALOR OBJETIVO | VALOR REAL |
| <p>INDICADOR DE GESTIÓN: Cobertura de servicios de salud</p> <p>UNIDAD DE MEDIDA: Porcentaje</p> <p>VALOR OBJETIVO: 100%</p> <p>VALOR REAL: 95%</p> <p>DIFERENCIAL: -5%</p> <p>PERCENTUAL DE CUMPLIMIENTO: 95%</p> | | | | | | | | | |
| <p>INDICADOR DE GESTIÓN: Eficiencia en la atención</p> <p>UNIDAD DE MEDIDA: Porcentaje</p> <p>VALOR OBJETIVO: 90%</p> <p>VALOR REAL: 85%</p> <p>DIFERENCIAL: -5%</p> <p>PERCENTUAL DE CUMPLIMIENTO: 94%</p> | | | | | | | | | |
| <p>INDICADOR DE GESTIÓN: Satisfacción de los usuarios</p> <p>UNIDAD DE MEDIDA: Porcentaje</p> <p>VALOR OBJETIVO: 80%</p> <p>VALOR REAL: 75%</p> <p>DIFERENCIAL: -5%</p> <p>PERCENTUAL DE CUMPLIMIENTO: 93%</p> | | | | | | | | | |
| <p>INDICADOR DE GESTIÓN: Calidad de la atención</p> <p>UNIDAD DE MEDIDA: Porcentaje</p> <p>VALOR OBJETIVO: 95%</p> <p>VALOR REAL: 90%</p> <p>DIFERENCIAL: -5%</p> <p>PERCENTUAL DE CUMPLIMIENTO: 94%</p> | | | | | | | | | |
| <p>INDICADOR DE GESTIÓN: Equidad en el acceso</p> <p>UNIDAD DE MEDIDA: Porcentaje</p> <p>VALOR OBJETIVO: 85%</p> <p>VALOR REAL: 80%</p> <p>DIFERENCIAL: -5%</p> <p>PERCENTUAL DE CUMPLIMIENTO: 94%</p> | | | | | | | | | |
| <p>INDICADOR DE GESTIÓN: Sostenibilidad de los servicios</p> <p>UNIDAD DE MEDIDA: Porcentaje</p> <p>VALOR OBJETIVO: 90%</p> <p>VALOR REAL: 85%</p> <p>DIFERENCIAL: -5%</p> <p>PERCENTUAL DE CUMPLIMIENTO: 94%</p> | | | | | | | | | |




OAXACA
GOBIERNO DEL ESTADO
2023 - 2030



SECRETARÍA DE SALUD
GOBIERNO DEL ESTADO DE OAXACA

**REPORTE DE AVANCE DE GESTIÓN
UR 540 - SERVICIOS DE SALUD DE OAXACA
PRIMER TRIMESTRE 2024**



Resumen:
 - **Objetivo:** Presentar el avance de gestión de los servicios de salud en Oaxaca durante el primer trimestre de 2024.
 - **Alcance:** Incluye los servicios de salud de primer nivel, secundario y terciario.
 - **Metodología:** Análisis de datos estadísticos y cualitativos de los servicios de salud.

Contexto: El sistema de salud de Oaxaca enfrenta desafíos significativos, como la falta de recursos humanos y materiales, y la necesidad de mejorar la calidad de la atención. Este informe busca identificar los avances y las áreas de oportunidad para mejorar el desempeño del sistema de salud.

Conclusiones: Se han logrado avances en la atención de urgencias y en la implementación de programas de prevención. Sin embargo, persisten desafíos en la atención de enfermedades crónicas y en la cobertura de servicios de salud.

| Indicador | Objetivo | Valor Objetivo | Valor Real | Porcentaje de Cumplimiento | Observaciones |
|--|---|----------------|------------|----------------------------|--|
| Atención de Urgencias | Atender a 100% de los pacientes que acuden a urgencias. | 100% | 95% | 95% | Se han mejorado los tiempos de espera y la calidad de la atención. |
| Atención de Enfermedades Crónicas | Atender a 80% de los pacientes con enfermedades crónicas. | 80% | 70% | 70% | Se han implementado programas de seguimiento y control. |
| Cobertura de Servicios de Salud | Cobrir a 90% de la población objetivo. | 90% | 85% | 85% | Se han mejorado los servicios de atención primaria. |
| Calidad de la Atención | Lograr una satisfacción del 85% de los pacientes. | 85% | 80% | 80% | Se han implementado programas de mejora continua. |
| Recursos Humanos | Contar con 100% de los recursos humanos necesarios. | 100% | 90% | 90% | Se han mejorado los procesos de contratación y capacitación. |
| Recursos Materiales | Contar con 100% de los recursos materiales necesarios. | 100% | 80% | 80% | Se han mejorado los procesos de adquisición y distribución. |
| Financiamiento | Lograr un presupuesto ejecutado del 100%. | 100% | 95% | 95% | Se han mejorado los procesos de gestión financiera. |



OAXACA
GOBIERNO DEL ESTADO
2023 - 2028

SECRETARÍA DE SALUD
SUBSECRETARÍA DE ASISTENCIA
Y FARMACIAS



SECRETARÍA DE SALUD
SUBSECRETARÍA DE ASISTENCIA
Y FARMACIAS

REPORTE DE AVANCE DE GESTIÓN UR 540 - SERVICIOS DE SALUD DE OAXACA PRIMER TRIMESTRE 2024



Objetivo del Reporte: Presentar el avance de gestión de los servicios de salud en Oaxaca durante el primer trimestre de 2024, en comparación con el mismo periodo del año anterior y con los objetivos establecidos en el Plan de Desarrollo Institucional.

Alcance: Este reporte cubre los servicios de salud de primer nivel, secundario y terciario, así como los servicios de salud pública y los servicios de salud especializados.

Metodología: Se utilizaron datos estadísticos de los hospitales, centros de salud y unidades de salud, así como los datos de los servicios de salud pública y los servicios de salud especializados.

Limitaciones: Este reporte no incluye los datos de los servicios de salud de primer nivel que no reportan sus datos de manera regular.

| Indicador | | Objetivo | | Avance | | Comentarios | |
|-----------------------------|----------|----------|-------------|-----------|----------|-------------|-------------|
| Indicador | Objetivo | Avance | Comentarios | Indicador | Objetivo | Avance | Comentarios |
| SECTOR PÚBLICO | | | | | | | |
| SECTOR PRIMARIO | | | | | | | |
| SECTOR SECUNDARIO | | | | | | | |
| SECTOR TERCIARIO | | | | | | | |
| SECTOR SALUD PÚBLICA | | | | | | | |
| SECTOR ESPECIALIZADO | | | | | | | |
| SECTOR PRIVADO | | | | | | | |
| SECTOR MIXTO | | | | | | | |
| SECTOR OTRO | | | | | | | |
| TOTAL | | | | | | | |



OAXACA
GOBIERNO DEL ESTADO
2023 - 2038

FUNDACIÓN GENERAL DE ADMINISTRACIÓN
T. FUNDACIONES

[Handwritten signature and stamp]

**REPORTE DE AVANCE DE GESTIÓN
UR 540 - SERVICIOS DE SALUD DE OAXACA
PRIMER TRIMESTRE 2024**



SECRETARÍA DE ECONOMÍA
ESTADOS UNIDOS MEXICANOS

SECRETARÍA DE ECONOMÍA
ESTADOS UNIDOS MEXICANOS

| PROGRAMA | | SUBPROGRAMA | | PROYECTO | | ACTIVIDAD | | INDICADOR | | UNIDAD DE MEDIDA | | PERÍODO | |
|---|----|---------------------------------------|----|---------------------------------------|----|---------------------------------------|----|---------------------------------------|----|---------------------------------------|----|---------------------------------------|----|
| UR 540 - SERVICIOS DE SALUD DE OAXACA | | UR 540 - SERVICIOS DE SALUD DE OAXACA | | UR 540 - SERVICIOS DE SALUD DE OAXACA | | UR 540 - SERVICIOS DE SALUD DE OAXACA | | UR 540 - SERVICIOS DE SALUD DE OAXACA | | UR 540 - SERVICIOS DE SALUD DE OAXACA | | UR 540 - SERVICIOS DE SALUD DE OAXACA | |
| 01 | 01 | 01 | 01 | 01 | 01 | 01 | 01 | 01 | 01 | 01 | 01 | 01 | 01 |
| <p>RESUMEN DE AVANCE DE GESTIÓN</p> <p>El presente informe muestra el avance de gestión de los servicios de salud de Oaxaca durante el primer trimestre de 2024. Se detallan los indicadores clave y los recursos asignados para cada actividad.</p> | | | | | | | | | | | | | |
| <p>DETALLE DE AVANCE DE GESTIÓN</p> <p>Se detallan los recursos asignados y el avance de gestión de los servicios de salud de Oaxaca durante el primer trimestre de 2024.</p> | | | | | | | | | | | | | |
| <p>RESUMEN DE AVANCE DE GESTIÓN</p> <p>El presente informe muestra el avance de gestión de los servicios de salud de Oaxaca durante el primer trimestre de 2024. Se detallan los indicadores clave y los recursos asignados para cada actividad.</p> | | | | | | | | | | | | | |
| <p>DETALLE DE AVANCE DE GESTIÓN</p> <p>Se detallan los recursos asignados y el avance de gestión de los servicios de salud de Oaxaca durante el primer trimestre de 2024.</p> | | | | | | | | | | | | | |

OAXACA
GOBIERNO DEL ESTADO
SECRETARÍA DE ECONOMÍA
ESTADOS UNIDOS MEXICANOS

OAXACA
GOBIERNO DEL ESTADO
SECRETARÍA DE ECONOMÍA
ESTADOS UNIDOS MEXICANOS

**REPORTE DE AVANCE DE GESTIÓN
UR 840 - SERVICIOS DE SALUD DE OAXACA
PRIMER TRIMESTRE 2024**



Objetivo: Informar al Comité de Planeación y Desarrollo Municipal sobre el avance de la gestión de los servicios de salud en el primer trimestre de 2024, así como de los recursos asignados y el cumplimiento de los compromisos adquiridos.

Alcance: Este informe abarca el periodo comprendido entre el 1 de enero y el 31 de marzo de 2024, considerando los recursos asignados y el cumplimiento de los compromisos adquiridos.

| RESUMEN DE AVANCE DE GESTIÓN | | RECURSOS ASIGNADOS | | CUMPLIMIENTO DE COMPROMISOS | |
|------------------------------|-------|--------------------|-------|-----------------------------|-------|
| INDICADOR | VALOR | VALOR | VALOR | VALOR | VALOR |
| Avance de la gestión | 85% | 100% | 100% | 100% | 100% |
| Recursos asignados | 100% | 100% | 100% | 100% | 100% |
| Cumplimiento de compromisos | 85% | 100% | 100% | 100% | 100% |

| DETALLE DE AVANCE DE GESTIÓN | | DETALLE DE RECURSOS ASIGNADOS | | DETALLE DE CUMPLIMIENTO DE COMPROMISOS | |
|--|-------|-------------------------------|-------|--|-------|
| INDICADOR | VALOR | VALOR | VALOR | VALOR | VALOR |
| Atención médica | 85% | 100% | 100% | 100% | 100% |
| Atención dental | 85% | 100% | 100% | 100% | 100% |
| Atención de enfermería | 85% | 100% | 100% | 100% | 100% |
| Atención de psicología | 85% | 100% | 100% | 100% | 100% |
| Atención de fisioterapia | 85% | 100% | 100% | 100% | 100% |
| Atención de nutrición | 85% | 100% | 100% | 100% | 100% |
| Atención de salud pública | 85% | 100% | 100% | 100% | 100% |
| Atención de salud mental | 85% | 100% | 100% | 100% | 100% |
| Atención de salud sexual y reproductiva | 85% | 100% | 100% | 100% | 100% |
| Atención de salud de la mujer | 85% | 100% | 100% | 100% | 100% |
| Atención de salud del niño | 85% | 100% | 100% | 100% | 100% |
| Atención de salud del adulto | 85% | 100% | 100% | 100% | 100% |
| Atención de salud del adulto mayor | 85% | 100% | 100% | 100% | 100% |
| Atención de salud de la población vulnerable | 85% | 100% | 100% | 100% | 100% |
| Atención de salud de la población indígena | 85% | 100% | 100% | 100% | 100% |
| Atención de salud de la población migrante | 85% | 100% | 100% | 100% | 100% |
| Atención de salud de la población en situación de vulnerabilidad | 85% | 100% | 100% | 100% | 100% |
| Atención de salud de la población en situación de riesgo | 85% | 100% | 100% | 100% | 100% |
| Atención de salud de la población en situación de emergencia | 85% | 100% | 100% | 100% | 100% |
| Atención de salud de la población en situación de desastre | 85% | 100% | 100% | 100% | 100% |
| Atención de salud de la población en situación de conflicto | 85% | 100% | 100% | 100% | 100% |
| Atención de salud de la población en situación de violencia | 85% | 100% | 100% | 100% | 100% |
| Atención de salud de la población en situación de pobreza | 85% | 100% | 100% | 100% | 100% |
| Atención de salud de la población en situación de exclusión social | 85% | 100% | 100% | 100% | 100% |
| Atención de salud de la población en situación de discriminación | 85% | 100% | 100% | 100% | 100% |
| Atención de salud de la población en situación de desigualdad | 85% | 100% | 100% | 100% | 100% |
| Atención de salud de la población en situación de injusticia | 85% | 100% | 100% | 100% | 100% |
| Atención de salud de la población en situación de opresión | 85% | 100% | 100% | 100% | 100% |
| Atención de salud de la población en situación de explotación | 85% | 100% | 100% | 100% | 100% |
| Atención de salud de la población en situación de degradación | 85% | 100% | 100% | 100% | 100% |
| Atención de salud de la población en situación de destrucción | 85% | 100% | 100% | 100% | 100% |
| Atención de salud de la población en situación de muerte | 85% | 100% | 100% | 100% | 100% |
| Atención de salud de la población en situación de dolor | 85% | 100% | 100% | 100% | 100% |
| Atención de salud de la población en situación de desesperanza | 85% | 100% | 100% | 100% | 100% |
| Atención de salud de la población en situación de desesperación | 85% | 100% | 100% | 100% | 100% |
| Atención de salud de la población en situación de desesperanza y desesperación | 85% | 100% | 100% | 100% | 100% |



OAXACA
GOBIERNO DEL ESTADO
2023 - 2028

SECRETARÍA DE SALUD
SECRETARÍA DE SALUD
DE OAXACA



SECRETARÍA DE SALUD
SECRETARÍA DE SALUD
DE OAXACA

**REPORTE DE AVANCE DE GESTIÓN
UR 940 - SERVICIOS DE SALUD DE OAXACA
PRIMER TRIMESTRE 2024**



El presente informe es el resultado de la información que se ha reportado en el sistema de información de gestión de servicios de salud de Oaxaca, en el primer trimestre del año 2024, y que se encuentra disponible en el sistema de información de gestión de servicios de salud de Oaxaca.

Este informe es el resultado de la información que se ha reportado en el sistema de información de gestión de servicios de salud de Oaxaca, en el primer trimestre del año 2024, y que se encuentra disponible en el sistema de información de gestión de servicios de salud de Oaxaca.

| INDICADOR | | UNIDAD DE MEDIDA | | VALOR | | COMENTARIOS | |
|---------------------------------|------------------|------------------|------------------|-------|-------------|-------------|------------------|
| INDICADOR | UNIDAD DE MEDIDA | VALOR | UNIDAD DE MEDIDA | VALOR | COMENTARIOS | INDICADOR | UNIDAD DE MEDIDA |
| RESUMEN GENERAL | | | | | | | |
| INDICADOR DE AVANCE DE GESTIÓN | | | | | | | |
| INDICADOR | UNIDAD DE MEDIDA | VALOR | UNIDAD DE MEDIDA | VALOR | COMENTARIOS | INDICADOR | UNIDAD DE MEDIDA |
| INDICADOR | UNIDAD DE MEDIDA | VALOR | UNIDAD DE MEDIDA | VALOR | COMENTARIOS | INDICADOR | UNIDAD DE MEDIDA |
| DETALLE DE SERVICIOS | | | | | | | |
| SERVICIO | | | | | | | |
| INDICADOR | UNIDAD DE MEDIDA | VALOR | UNIDAD DE MEDIDA | VALOR | COMENTARIOS | INDICADOR | UNIDAD DE MEDIDA |
| INDICADOR | UNIDAD DE MEDIDA | VALOR | UNIDAD DE MEDIDA | VALOR | COMENTARIOS | INDICADOR | UNIDAD DE MEDIDA |
| DETALLE DE INSTITUCIONES | | | | | | | |
| INSTITUCIÓN | | | | | | | |
| INDICADOR | UNIDAD DE MEDIDA | VALOR | UNIDAD DE MEDIDA | VALOR | COMENTARIOS | INDICADOR | UNIDAD DE MEDIDA |
| INDICADOR | UNIDAD DE MEDIDA | VALOR | UNIDAD DE MEDIDA | VALOR | COMENTARIOS | INDICADOR | UNIDAD DE MEDIDA |



OAXACA
GOBIERNO DEL ESTADO
2023 - 2028



SECRETARÍA DE SALUD
DE OAXACA



SECRETARÍA DE SALUD
DE OAXACA

**REPORTE DE AVANCE DE GESTIÓN
UR 540 - SERVICIOS DE SALUD DE OAXACA
PRIMER TRIMESTRE 2024**



Objetivo: Presentar el avance de gestión de los servicios de salud de Oaxaca durante el primer trimestre de 2024, en cumplimiento de lo establecido en el artículo 104 de la Constitución Política de los Estados Unidos Mexicanos y el artículo 100 de la Constitución Política del Estado de Oaxaca.

Alcance: Este informe abarca los servicios de salud de Oaxaca, incluyendo la atención primaria, secundaria y terciaria, así como los servicios de salud pública y los servicios de salud mental.

Metodología: El informe se elaboró a partir de los datos estadísticos y financieros de los servicios de salud de Oaxaca, así como de los informes de gestión de los entes de salud de Oaxaca.

| INDICADOR | | PRIMER TRIMESTRE 2024 | | PRIMER TRIMESTRE 2023 | | CUMPLIMIENTO | |
|-----------------------|-------|-----------------------|-------|-----------------------|-------|---------------------|-------|
| UNIDAD | VALOR | UNIDAD | VALOR | UNIDAD | VALOR | INDICADOR | VALOR |
| SECTOR PÚBLICO | | | | | | | |
| SECTOR FEDERAL | | | | | | | |
| Atención Primaria | 100% | Atención Primaria | 100% | Atención Primaria | 100% | Atención Primaria | 100% |
| Atención Secundaria | 100% | Atención Secundaria | 100% | Atención Secundaria | 100% | Atención Secundaria | 100% |
| Atención Terciaria | 100% | Atención Terciaria | 100% | Atención Terciaria | 100% | Atención Terciaria | 100% |
| SECTOR ESTADAL | | | | | | | |
| Atención Primaria | 100% | Atención Primaria | 100% | Atención Primaria | 100% | Atención Primaria | 100% |
| Atención Secundaria | 100% | Atención Secundaria | 100% | Atención Secundaria | 100% | Atención Secundaria | 100% |
| Atención Terciaria | 100% | Atención Terciaria | 100% | Atención Terciaria | 100% | Atención Terciaria | 100% |

| SECTOR PRIVADO | | PRIMER TRIMESTRE 2024 | | PRIMER TRIMESTRE 2023 | | CUMPLIMIENTO | |
|---------------------|-------|-----------------------|-------|-----------------------|-------|---------------------|-------|
| UNIDAD | VALOR | UNIDAD | VALOR | UNIDAD | VALOR | INDICADOR | VALOR |
| Atención Primaria | 100% | Atención Primaria | 100% | Atención Primaria | 100% | Atención Primaria | 100% |
| Atención Secundaria | 100% | Atención Secundaria | 100% | Atención Secundaria | 100% | Atención Secundaria | 100% |
| Atención Terciaria | 100% | Atención Terciaria | 100% | Atención Terciaria | 100% | Atención Terciaria | 100% |

OAXACA
GOBIERNO DEL ESTADO
2022 - 2024
SECRETARÍA DE SALUD
DE OAXACA

**SECRETARÍA DE SALUD
DE OAXACA**

GOBIERNO DEL ESTADO DE OAXACA

**REPORTE DE AVANCE DE GESTIÓN
UR 040 - SERVICIOS DE SALUD DE OAXACA
PRIMER TRIMESTRE 2024**



OBJETIVO: Presentar el avance de gestión de los servicios de salud de Oaxaca durante el primer trimestre del 2024, en cumplimiento de lo establecido en el artículo 100 de la Constitución Política de los Estados Unidos Mexicanos y en el artículo 10 del Reglamento de la Ley Orgánica de Fomento Municipal, Estado de Oaxaca.

ALTERNATIVAS: Presentar el avance de gestión de los servicios de salud de Oaxaca durante el primer trimestre del 2024, en cumplimiento de lo establecido en el artículo 100 de la Constitución Política de los Estados Unidos Mexicanos y en el artículo 10 del Reglamento de la Ley Orgánica de Fomento Municipal, Estado de Oaxaca.

| INFORMACIÓN GENERAL | | PERIODO | | FECHA | | ESTADO | |
|--|------------------|------------|------------|--------|------------|--------|------------|
| ACTIVIDAD | UNIDAD DE MEDIDA | PERIODO | FECHA | ESTADO | FECHA | ESTADO | FECHA |
| Atención de salud | Atendidos | 01/01/2024 | 31/03/2024 | Oaxaca | 01/01/2024 | Oaxaca | 31/03/2024 |
| <p>RESUMEN DE LOS DATOS PRINCIPALES:</p> <p>Atención de salud: 1,234,567 personas.</p> <p>Atención de salud: 1,234,567 personas.</p> <p>Atención de salud: 1,234,567 personas.</p> | | | | | | | |
| <p>ANÁLISIS DE LOS DATOS:</p> <p>El avance de gestión de los servicios de salud de Oaxaca durante el primer trimestre del 2024, se ha desarrollado de manera satisfactoria, cumpliendo con los objetivos establecidos en el plan de trabajo.</p> <p>El avance de gestión de los servicios de salud de Oaxaca durante el primer trimestre del 2024, se ha desarrollado de manera satisfactoria, cumpliendo con los objetivos establecidos en el plan de trabajo.</p> | | | | | | | |
| <p>CONCLUSIONES:</p> <p>El avance de gestión de los servicios de salud de Oaxaca durante el primer trimestre del 2024, se ha desarrollado de manera satisfactoria, cumpliendo con los objetivos establecidos en el plan de trabajo.</p> <p>El avance de gestión de los servicios de salud de Oaxaca durante el primer trimestre del 2024, se ha desarrollado de manera satisfactoria, cumpliendo con los objetivos establecidos en el plan de trabajo.</p> | | | | | | | |
| <p>RECOMENDACIONES:</p> <p>Continuar con el avance de gestión de los servicios de salud de Oaxaca durante el primer trimestre del 2024, en cumplimiento de lo establecido en el artículo 100 de la Constitución Política de los Estados Unidos Mexicanos y en el artículo 10 del Reglamento de la Ley Orgánica de Fomento Municipal, Estado de Oaxaca.</p> <p>Continuar con el avance de gestión de los servicios de salud de Oaxaca durante el primer trimestre del 2024, en cumplimiento de lo establecido en el artículo 100 de la Constitución Política de los Estados Unidos Mexicanos y en el artículo 10 del Reglamento de la Ley Orgánica de Fomento Municipal, Estado de Oaxaca.</p> | | | | | | | |

OAXACA
GOBIERNO DEL ESTADO
2023 - 2028

SECRETARÍA DE SALUD

SECRETARÍA DE ADMINISTRACIÓN Y FINANZAS

SECRETARÍA DE SALUD

SECRETARÍA DE ADMINISTRACIÓN Y FINANZAS

SECRETARÍA DE SALUD

SECRETARÍA DE ADMINISTRACIÓN Y FINANZAS

**REPORTE DE AVANCE DE GESTIÓN
UR 540 - SERVICIOS DE SALUD DE OAXACA
PRIMER TRIMESTRE 2024**



OBJETIVO: Informar al Consejo de Administración sobre el avance de gestión de los servicios de salud en el primer trimestre de 2024, de acuerdo con el plan de trabajo aprobado en el Consejo de Administración el día 15 de febrero de 2024.

ALTERNATIVAS: No aplicar.

FECHA DE ELABORACIÓN: 15 de marzo de 2024.

ELABORADO POR: [Nombre del responsable]

REVISADO POR: [Nombre del responsable]

APROBADO POR: [Nombre del responsable]

| INFORMACIÓN GENERAL | | FECHA DE ELABORACIÓN | | FECHA DE APROBACIÓN | | | | | | | | | | | | | | | | | | | | | | |
|---|--|----------------------|------------------------------------|---------------------|--|----------|--------|--------|---------------|---------------------------------|---|------|----------------------------------|---|------|------------------------------------|---|------|-----------------------------|--|--|------|----------------------------------|--|------|--------------------------------|
| UR 540 - SERVICIOS DE SALUD DE OAXACA | | 15 de marzo de 2024 | | 15 de marzo de 2024 | | | | | | | | | | | | | | | | | | | | | | |
| <p>RESUMEN EJECUTIVO: Durante el primer trimestre de 2024, se han cumplido los objetivos establecidos en el plan de trabajo, con un avance del 100% en la mayoría de las acciones programadas. Se han identificado algunas áreas de oportunidad que serán abordadas en el segundo trimestre.</p> | | | | | | | | | | | | | | | | | | | | | | | | | | |
| <p>OBJETIVOS Y RESULTADOS:</p> <table border="1"> <thead> <tr> <th>Objetivo</th> <th>Acción</th> <th>Avance</th> <th>Observaciones</th> </tr> </thead> <tbody> <tr> <td rowspan="3">Mejorar la atención al paciente</td> <td>Implementar el programa de atención al paciente</td> <td>100%</td> <td>Se ha implementado exitosamente.</td> </tr> <tr> <td>Realizar capacitaciones al personal de atención al paciente</td> <td>100%</td> <td>Se han realizado 5 capacitaciones.</td> </tr> <tr> <td>Instalar un sistema de atención al paciente</td> <td>100%</td> <td>Se ha instalado el sistema.</td> </tr> <tr> <td rowspan="2">Mejorar la calidad de los servicios de salud</td> <td>Implementar el programa de calidad de los servicios de salud</td> <td>100%</td> <td>Se ha implementado exitosamente.</td> </tr> <tr> <td>Realizar auditorías de calidad de los servicios de salud</td> <td>100%</td> <td>Se han realizado 3 auditorías.</td> </tr> </tbody> </table> | | | | | | Objetivo | Acción | Avance | Observaciones | Mejorar la atención al paciente | Implementar el programa de atención al paciente | 100% | Se ha implementado exitosamente. | Realizar capacitaciones al personal de atención al paciente | 100% | Se han realizado 5 capacitaciones. | Instalar un sistema de atención al paciente | 100% | Se ha instalado el sistema. | Mejorar la calidad de los servicios de salud | Implementar el programa de calidad de los servicios de salud | 100% | Se ha implementado exitosamente. | Realizar auditorías de calidad de los servicios de salud | 100% | Se han realizado 3 auditorías. |
| Objetivo | Acción | Avance | Observaciones | | | | | | | | | | | | | | | | | | | | | | | |
| Mejorar la atención al paciente | Implementar el programa de atención al paciente | 100% | Se ha implementado exitosamente. | | | | | | | | | | | | | | | | | | | | | | | |
| | Realizar capacitaciones al personal de atención al paciente | 100% | Se han realizado 5 capacitaciones. | | | | | | | | | | | | | | | | | | | | | | | |
| | Instalar un sistema de atención al paciente | 100% | Se ha instalado el sistema. | | | | | | | | | | | | | | | | | | | | | | | |
| Mejorar la calidad de los servicios de salud | Implementar el programa de calidad de los servicios de salud | 100% | Se ha implementado exitosamente. | | | | | | | | | | | | | | | | | | | | | | | |
| | Realizar auditorías de calidad de los servicios de salud | 100% | Se han realizado 3 auditorías. | | | | | | | | | | | | | | | | | | | | | | | |
| <p>ANÁLISIS DE SITUACIÓN: El avance de gestión ha sido positivo, gracias a la colaboración de todo el personal de los servicios de salud. Sin embargo, se han identificado algunas áreas de oportunidad que serán abordadas en el segundo trimestre.</p> | | | | | | | | | | | | | | | | | | | | | | | | | | |
| <p>RECOMENDACIONES:</p> <ul style="list-style-type: none"> Continuar con el programa de atención al paciente. Realizar más capacitaciones al personal de atención al paciente. Continuar con el programa de calidad de los servicios de salud. Realizar más auditorías de calidad de los servicios de salud. | | | | | | | | | | | | | | | | | | | | | | | | | | |
| <p>CONCLUSIONES: El avance de gestión de los servicios de salud en el primer trimestre de 2024 ha sido positivo, con un cumplimiento del 100% en la mayoría de las acciones programadas.</p> | | | | | | | | | | | | | | | | | | | | | | | | | | |



OAXACA
GOBIERNO DEL ESTADO
2022 - 2028

SECRETARÍA DE SALUD
SECRETARÍA DE ADMINISTRACIÓN Y FINANZAS



[Nombre del Secretario de Salud]



[Nombre del Secretario de Administración y Finanzas]

**REPORTE DE AVANCE DE GESTIÓN
UR 540 - SERVICIOS DE SALUD DE OAXACA
PRIMER TRIMESTRE 2024**



Objetivo: Informar al gobierno y a la ciudadanía sobre el avance de la gestión de los servicios de salud en el primer trimestre de 2024.

Alcance: Este informe cubre el periodo comprendido entre el 1 de enero y el 31 de marzo de 2024.

Responsables: El presente informe es responsabilidad del Secretario de Salud y de los directores de las dependencias que conforman el sistema de salud.

| INFORMACIÓN GENERAL | | PERIODO | | ESTADO | | MUNICIPIO | | MUNICIPIO DELEGADO | |
|---|--|-----------------------|--|--------|--|-----------|--|--------------------|--|
| SECRETARÍA DE SALUD | | PRIMER TRIMESTRE 2024 | | OAXACA | | OAXACA | | OAXACA | |
| <p>Resumen: Durante el primer trimestre de 2024, se han mantenido los niveles de atención de los servicios de salud, con un total de 1,234,567 consultas y 123,456 procedimientos realizados. Se han detectado áreas de oportunidad en la atención de urgencias y en la gestión de recursos humanos.</p> | | | | | | | | | |
| <p>Objetivos: Mejorar la atención de urgencias, optimizar la gestión de recursos humanos y fortalecer la infraestructura de los servicios de salud.</p> | | | | | | | | | |
| <p>Acciones: Se han implementado programas de capacitación para el personal de urgencias, se han iniciado procesos de contratación de personal y se han realizado obras de mantenimiento en varias unidades de salud.</p> | | | | | | | | | |
| <p>Indicadores: Se han establecido indicadores de desempeño para medir el avance de la gestión, como el tiempo de espera en urgencias y el índice de satisfacción del paciente.</p> | | | | | | | | | |
| <p>Conclusiones: El primer trimestre de 2024 ha sido satisfactorio, pero se requieren acciones inmediatas para mejorar la atención de urgencias y la gestión de recursos humanos.</p> | | | | | | | | | |
| <p>Recomendaciones: Se recomienda continuar con los programas de capacitación, acelerar los procesos de contratación y priorizar las obras de mantenimiento en las unidades de salud.</p> | | | | | | | | | |



SECRETARÍA DE SALUD

OAXACA

GOBIERNO DEL ESTADO

2023 - 2029

FUNCIÓN GENERAL DE ADMINISTRACIÓN Y FINANZAS



DIRECCIÓN DE SERVICIOS DE SALUD

OAXACA

GOBIERNO DEL ESTADO

2023 - 2029

REPORTE DE AVANCE DE GESTIÓN UR 540 - SERVICIOS DE SALUD DE OAXACA PRIMER TRIMESTRE 2024



Objetivo: Presentar el avance de gestión de los servicios de salud de Oaxaca durante el primer trimestre de 2024, en relación con el plan de trabajo y el presupuesto asignado.

Alcance: Este informe cubre el periodo comprendido entre el 1 de enero y el 31 de marzo de 2024, considerando los datos estadísticos y financieros disponibles hasta esa fecha.

Metodología: Se utilizaron los datos estadísticos de los hospitales de Oaxaca, los reportes de gestión de los hospitales y el presupuesto asignado para el primer trimestre de 2024.

| INDICADOR | | UNIDAD DE MEDIDA | | VALOR OBJETIVO | | VALOR REALIZADO | | PORCENTAJE DE AVANCE | |
|---|------------------|------------------|-----------------|----------------|-----------------|-----------------|-----------------|----------------------|-----------------|
| INDICADOR | UNIDAD DE MEDIDA | VALOR OBJETIVO | VALOR REALIZADO | VALOR OBJETIVO | VALOR REALIZADO | VALOR OBJETIVO | VALOR REALIZADO | VALOR OBJETIVO | VALOR REALIZADO |
| SECTOR SALUD | | | | | | | | | |
| SECTOR SALUD - SERVICIOS DE SALUD DE OAXACA | | | | | | | | | |
| SECTOR SALUD - SERVICIOS DE SALUD DE OAXACA - PRIMER TRIMESTRE 2024 | | | | | | | | | |
| SECTOR SALUD - SERVICIOS DE SALUD DE OAXACA - PRIMER TRIMESTRE 2024 - OBJETIVO | | | | | | | | | |
| SECTOR SALUD - SERVICIOS DE SALUD DE OAXACA - PRIMER TRIMESTRE 2024 - REALIZADO | | | | | | | | | |
| SECTOR SALUD - SERVICIOS DE SALUD DE OAXACA - PRIMER TRIMESTRE 2024 - PORCENTAJE DE AVANCE | | | | | | | | | |
| SECTOR SALUD - SERVICIOS DE SALUD DE OAXACA - PRIMER TRIMESTRE 2024 - COMENTARIOS | | | | | | | | | |
| SECTOR SALUD - SERVICIOS DE SALUD DE OAXACA - PRIMER TRIMESTRE 2024 - OBSERVACIONES | | | | | | | | | |
| SECTOR SALUD - SERVICIOS DE SALUD DE OAXACA - PRIMER TRIMESTRE 2024 - RECOMENDACIONES | | | | | | | | | |
| SECTOR SALUD - SERVICIOS DE SALUD DE OAXACA - PRIMER TRIMESTRE 2024 - CONCLUSIONES | | | | | | | | | |
| SECTOR SALUD - SERVICIOS DE SALUD DE OAXACA - PRIMER TRIMESTRE 2024 - ANEXOS | | | | | | | | | |



OAXACA
COMISIÓN DE SERVICIOS DE SALUD
PRIMER TRIMESTRE 2024

SECRETARÍA DE SALUD
ESTADO DE OAXACA

[Signature]

SECRETARÍA DE SALUD
ESTADO DE OAXACA

**REPORTE DE AVANCE DE GESTIÓN
UR 540 - SERVICIOS DE SALUD DE OAXACA
PRIMER TRIMESTRE 2024**



Identificación:

Entidad: GOBIERNO DEL ESTADO DE OAXACA

Unidad: SECRETARÍA DE SALUD
 Área: SERVICIOS DE SALUD
 Subárea: SERVICIOS DE SALUD
 Proyecto: SERVICIOS DE SALUD
 Actividad: SERVICIOS DE SALUD
 Objetivo: SERVICIOS DE SALUD
 Resultado: SERVICIOS DE SALUD

Programa: SERVICIOS DE SALUD

Objetivo: SERVICIOS DE SALUD

Actividad: SERVICIOS DE SALUD

Resultado: SERVICIOS DE SALUD

| INDICADOR | | UNIDAD | | VALOR | | VALOR OBJETIVO | | VALOR REALIZADO | | VALOR POR REALIZAR | |
|--|--------|--------|----------------|-----------------|--------------------|----------------|--------|-----------------|----------------|--------------------|--------------------|
| INDICADOR | UNIDAD | VALOR | VALOR OBJETIVO | VALOR REALIZADO | VALOR POR REALIZAR | INDICADOR | UNIDAD | VALOR | VALOR OBJETIVO | VALOR REALIZADO | VALOR POR REALIZAR |
| <p>INDICADOR: SERVICIOS DE SALUD</p> <p>UNIDAD: SERVICIOS DE SALUD</p> <p>VALOR: 1,000,000.00</p> <p>VALOR OBJETIVO: 1,000,000.00</p> <p>VALOR REALIZADO: 1,000,000.00</p> <p>VALOR POR REALIZAR: 0.00</p> | | | | | | | | | | | |


| INDICADOR | | UNIDAD | | VALOR | | VALOR OBJETIVO | | VALOR REALIZADO | | VALOR POR REALIZAR | |
|--|--------|--------|----------------|-----------------|--------------------|----------------|--------|-----------------|----------------|--------------------|--------------------|
| INDICADOR | UNIDAD | VALOR | VALOR OBJETIVO | VALOR REALIZADO | VALOR POR REALIZAR | INDICADOR | UNIDAD | VALOR | VALOR OBJETIVO | VALOR REALIZADO | VALOR POR REALIZAR |
| <p>INDICADOR: SERVICIOS DE SALUD</p> <p>UNIDAD: SERVICIOS DE SALUD</p> <p>VALOR: 1,000,000.00</p> <p>VALOR OBJETIVO: 1,000,000.00</p> <p>VALOR REALIZADO: 1,000,000.00</p> <p>VALOR POR REALIZAR: 0.00</p> | | | | | | | | | | | |



OAXACA
GOBIERNO DEL ESTADO
2023 - 2026

SUBDIRECCIÓN GENERAL DE ADMINISTRACIÓN Y FINANZAS

[Handwritten signature]



[Handwritten signature]

SECRETARÍA DE SALUD

**REPORTE DE AVANCE DE GESTIÓN
UR 040 - SERVICIOS DE SALUD DE OAXACA
PRIMER TRIMESTRE 2024**



| INDICADOR | | DESCRIPCIÓN | | UNIDAD DE MEDIDA | | VALOR OBJETIVO | | VALOR REALIZADO | |
|---|-------|-------------|-----------|------------------|-----------|----------------|-----------|-----------------|-----------|
| INDICADOR | | DESCRIPCIÓN | | UNIDAD DE MEDIDA | | VALOR OBJETIVO | | VALOR REALIZADO | |
| 1.1 | 1.1.1 | 1.1.1.1 | 1.1.1.1.1 | 1.1.1.1.1 | 1.1.1.1.1 | 1.1.1.1.1 | 1.1.1.1.1 | 1.1.1.1.1 | 1.1.1.1.1 |
| <p>DESCRIPCIÓN DEL INDICADOR: ...</p> <p>UNIDAD DE MEDIDA: ...</p> <p>VALOR OBJETIVO: ...</p> <p>VALOR REALIZADO: ...</p> | | | | | | | | | |
| <p>COMENTARIOS: ...</p> | | | | | | | | | |
| <p>OTROS DATOS: ...</p> | | | | | | | | | |
| <p>TOTAL: ...</p> | | | | | | | | | |



OAXACA
GOBIERNO DEL ESTADO
SECRETARÍA DE SALUD
DIRECCIÓN GENERAL

[Signature]

SECRETARÍA DE SALUD
DIRECCIÓN GENERAL

[Signature]

OAXACA
GOBIERNO DEL ESTADO
SECRETARÍA DE SALUD
DIRECCIÓN GENERAL

[Signature]

SECRETARÍA DE SALUD
DIRECCIÓN GENERAL

[Signature]

**REPORTE DE AVANCE DE GESTIÓN
UR 540 - SERVICIOS DE SALUD DE OAXACA
PRIMER TRIMESTRE 2024**



SECRETARÍA DE SALUD DEL GOBIERNO DEL ESTADO DE OAXACA

| INFORMACIÓN GENERAL DEL SERVICIO DE SALUD | | SISTEMA DE REGISTRO | | SISTEMA DE MONITOREO | | SISTEMA DE EVALUACIÓN | |
|--|--------|---|--------|--|--------|---|--------|
| Nombre del Servicio de Salud | Código | Nombre del Sistema | Código | Nombre del Sistema | Código | Nombre del Sistema | Código |
| UR 540 - SERVICIOS DE SALUD DE OAXACA | 540 | SISTEMA DE REGISTRO DE SERVICIOS DE SALUD | SRSS | SISTEMA DE MONITOREO DE SERVICIOS DE SALUD | MSSS | SISTEMA DE EVALUACIÓN DE SERVICIOS DE SALUD | ESSS |
| <p>RESUMEN DE LA GESTIÓN DEL SERVICIO DE SALUD</p> <p>El presente informe muestra el avance de la gestión del servicio de salud durante el primer trimestre del 2024. Se detallan los indicadores de cobertura, calidad y satisfacción de los usuarios, así como los recursos humanos, financieros y materiales disponibles para el servicio.</p> | | | | | | | |
| <p>INDICADORES DE COBERTURA</p> <p>Este indicador mide el porcentaje de la población objetivo que tiene acceso a los servicios de salud. Durante el primer trimestre del 2024, se alcanzó una cobertura del 95%.</p> | | | | | | | |
| <p>INDICADORES DE CALIDAD</p> <p>Este indicador mide el porcentaje de usuarios que reportan satisfacción con los servicios de salud. Durante el primer trimestre del 2024, se alcanzó una satisfacción del 85%.</p> | | | | | | | |
| <p>RECURSOS HUMANOS, FINANCIEROS Y MATERIALES</p> <p>Se detallan los recursos disponibles para el servicio de salud durante el primer trimestre del 2024. Se cuenta con un total de 100 personal médico, 500 millones de pesos en presupuesto y 100 toneladas de medicamentos.</p> | | | | | | | |
| <p>CONCLUSIONES Y RECOMENDACIONES</p> <p>Se concluye que el servicio de salud ha alcanzado un alto nivel de cobertura y satisfacción de los usuarios. Se recomienda continuar mejorando la calidad de los servicios y optimizando el uso de los recursos disponibles.</p> | | | | | | | |



OAXACA
GOBIERNO DEL ESTADO
2023 - 2028

SECRETARÍA DE SALUD DEL GOBIERNO DEL ESTADO DE OAXACA
DIRECCIÓN GENERAL DE ADMINISTRACIÓN Y FINANZAS

[Handwritten signature]



OAXACA
GOBIERNO DEL ESTADO
DIRECCIÓN GENERAL

[Handwritten signature]



SECRETARÍA DE SALUD DEL GOBIERNO DEL ESTADO DE OAXACA
DIRECCIÓN GENERAL DE ADMINISTRACIÓN Y FINANZAS

REPORTE DE AVANCE DE GESTIÓN
UR 540 - SERVICIOS DE SALUD DE OAXACA
PRIMER TRIMESTRE 2024



SE: GOBIERNO DEL ESTADO DE OAXACA, GOBIERNO DEL SALUD

| INFORMACIÓN GENERAL | | PERIODO | | FECHA DE ELABORACIÓN | |
|---|--|---------------|--|----------------------|--|
| Nombre de la institución | SECRETARÍA DE SALUD DEL ESTADO DE OAXACA | Inicio | 01/01/2024 | Fin | 31/03/2024 |
| Nombre del responsable | SECRETARÍA DE SALUD DEL ESTADO DE OAXACA | Elaborado por | SECRETARÍA DE SALUD DEL ESTADO DE OAXACA | Revisado por | SECRETARÍA DE SALUD DEL ESTADO DE OAXACA |
| <p>RESUMEN DE AVANCE DE GESTIÓN</p> <p>El presente informe detalla el avance de gestión de los servicios de salud en Oaxaca durante el primer trimestre de 2024. Se han alcanzado los siguientes indicadores:</p> <ul style="list-style-type: none"> Atención Primaria: Se atendieron 1,234,567 pacientes. Atención Especializada: Se realizaron 45,678 procedimientos. Atención de Emergencias: Se atendieron 12,345 casos. | | | | | |
| <p>ANÁLISIS DE SITUACIÓN</p> <p>Se observó un aumento en la demanda de servicios de salud, lo que requiere fortalecer los recursos humanos y materiales. Se han implementado estrategias para optimizar el uso de los recursos disponibles.</p> | | | | | |
| <p>RECOMENDACIONES</p> <p>Se sugiere continuar con las estrategias de optimización de recursos y fortalecer la atención primaria para reducir la carga de los servicios especializados.</p> | | | | | |



OAXACA
GOBIERNO DEL ESTADO
2024-2028

OAXACA
SECRETARÍA DE SALUD
1833-3038



OAXACA
SECRETARÍA DE SALUD
DIRECCIÓN GENERAL

[Handwritten signature]

1833-3038

**REPORTE DE AVANCE DE GESTIÓN
UR 540 - SERVICIOS DE SALUD DE OAXACA
PRIMER TRIMESTRE 2024**



08. Análisis de avance de gestión de servicios de salud

| PROYECTO | | INDICADOR | | UNIDAD DE MEDIDA | | PERÍODO DE REFERENCIA | | PERÍODO DE MEDICIÓN | |
|--|----------------------------------|--------------------------|------------|----------------------------|------------|------------------------------|------------|--------------------------------|------------|
| 11. SERVICIOS DE SALUD | | 11.1. SERVICIOS DE SALUD | | 11.1.1. SERVICIOS DE SALUD | | 11.1.1.1. SERVICIOS DE SALUD | | 11.1.1.1.1. SERVICIOS DE SALUD | |
| INDICADOR | UNIDAD DE MEDIDA | VALOR OBJETIVO | VALOR REAL | VALOR OBJETIVO | VALOR REAL | VALOR OBJETIVO | VALOR REAL | VALOR OBJETIVO | VALOR REAL |
| 11.1.1.1.1.1. SERVICIOS DE SALUD | 11.1.1.1.1.1. SERVICIOS DE SALUD | 100 | 100 | 100 | 100 | 100 | 100 | 100 | 100 |
| <p>ANÁLISIS DE AVANCE DE GESTIÓN</p> <p>El presente informe muestra el avance de gestión de los servicios de salud en el primer trimestre de 2024. Se observó un cumplimiento del 100% de los indicadores establecidos, lo que refleja un alto nivel de eficiencia y calidad en la atención médica. Los recursos humanos y materiales fueron utilizados de manera óptima, permitiendo brindar servicios de alta calidad a la población oaxaqueña.</p> <p>Se destacaron los siguientes aspectos:</p> <ul style="list-style-type: none"> Atención Primaria: Se mantuvo un alto nivel de atención en los centros de salud, con un aumento en la cobertura de los servicios de salud. Atención Especializada: Se mejoró la coordinación entre los diferentes niveles de atención, lo que permitió una atención más integral y oportuna. Atención de Emergencias: Se mantuvo un alto nivel de atención en los servicios de urgencias, con un tiempo de espera reducido. <p>Se concluye que el avance de gestión de los servicios de salud en el primer trimestre de 2024 fue satisfactorio, lo que permite continuar con las estrategias de mejora continua y garantizar la calidad de la atención médica en todo el estado de Oaxaca.</p> | | | | | | | | | |

OAXACA
GOBIERNO DEL ESTADO
2023 - 2028

DIRECCIÓN GENERAL DE ADMINISTRACIÓN
Y FINANZAS

[Handwritten signature]

OAXACA
SECRETARÍA DE SALUD
2023-2028

[Handwritten signature]

OAXACA
DIRECCIÓN GENERAL
2023-2028

**REPORTE DE AVANCE DE GESTIÓN
UR-240 - SERVICIOS DE SALUD DE OAXACA
PRIMER TRIMESTRE 2024**



Objetivo: Presentar el avance de gestión de los servicios de salud de Oaxaca durante el primer trimestre de 2024, en cumplimiento de lo establecido en el artículo 100 de la Constitución Política de los Estados Unidos Mexicanos y en el artículo 10 del Reglamento de la Ley Orgánica de Fomento Municipal, del Estado de Oaxaca.

Alcance: Este informe abarca los servicios de salud de Oaxaca, incluyendo la atención primaria, secundaria y terciaria, así como los servicios de salud pública y los servicios de salud mental.

| INDICADOR | | VALOR | | COMENTARIOS | |
|--|--|-------|-----|--|--|
| Cobertura de servicios de salud | | 95% | 95% | Se mantiene estable la cobertura de servicios de salud en Oaxaca. | |
| Atención oportuna | | 90% | 90% | Se continúa mejorando la atención oportuna de los servicios de salud. | |
| Satisfacción de los usuarios | | 85% | 85% | Se continúa mejorando la satisfacción de los usuarios de los servicios de salud. | |
| Control de calidad | | 80% | 80% | Se continúa mejorando el control de calidad de los servicios de salud. | |
| Gestión de recursos humanos | | 75% | 75% | Se continúa mejorando la gestión de recursos humanos de los servicios de salud. | |
| Gestión de recursos financieros | | 70% | 70% | Se continúa mejorando la gestión de recursos financieros de los servicios de salud. | |
| Gestión de recursos materiales | | 65% | 65% | Se continúa mejorando la gestión de recursos materiales de los servicios de salud. | |
| Gestión de recursos tecnológicos | | 60% | 60% | Se continúa mejorando la gestión de recursos tecnológicos de los servicios de salud. | |
| Gestión de recursos de infraestructura | | 55% | 55% | Se continúa mejorando la gestión de recursos de infraestructura de los servicios de salud. | |
| Gestión de recursos de información | | 50% | 50% | Se continúa mejorando la gestión de recursos de información de los servicios de salud. | |
| Gestión de recursos de investigación | | 45% | 45% | Se continúa mejorando la gestión de recursos de investigación de los servicios de salud. | |
| Gestión de recursos de innovación | | 40% | 40% | Se continúa mejorando la gestión de recursos de innovación de los servicios de salud. | |
| Gestión de recursos de desarrollo | | 35% | 35% | Se continúa mejorando la gestión de recursos de desarrollo de los servicios de salud. | |
| Gestión de recursos de sostenibilidad | | 30% | 30% | Se continúa mejorando la gestión de recursos de sostenibilidad de los servicios de salud. | |
| Gestión de recursos de equidad | | 25% | 25% | Se continúa mejorando la gestión de recursos de equidad de los servicios de salud. | |
| Gestión de recursos de inclusión | | 20% | 20% | Se continúa mejorando la gestión de recursos de inclusión de los servicios de salud. | |
| Gestión de recursos de participación | | 15% | 15% | Se continúa mejorando la gestión de recursos de participación de los servicios de salud. | |
| Gestión de recursos de transparencia | | 10% | 10% | Se continúa mejorando la gestión de recursos de transparencia de los servicios de salud. | |
| Gestión de recursos de integridad | | 5% | 5% | Se continúa mejorando la gestión de recursos de integridad de los servicios de salud. | |



OAXACA
GOBIERNO DEL ESTADO
2023 - 2028



OAXACA
SECRETARÍA DE SALUD
2023-2028



OAXACA
DIRECCIÓN GENERAL

[Signature]


[Signature]

**REPORTE DE AVANCE DE GESTIÓN
UR 540 - SERVICIOS DE SALUD DE OAXACA
PRIMER TRIMESTRE 2024**




Identificación: [Blank]
Periodo: [Blank]
Presentado por: [Blank]
Funcionario responsable: [Blank]

| OBJETIVO GENERAL | | OBJETIVO ESPECÍFICO | | INDICADOR | | VALOR OBJETIVO | | VALOR REALIZADO | |
|--|------------------|---------------------|-----------------|---------------------------|------------------|----------------|-----------------|---------------------------|------------------|
| INDICADOR | UNIDAD DE MEDIDA | VALOR OBJETIVO | VALOR REALIZADO | INDICADOR | UNIDAD DE MEDIDA | VALOR OBJETIVO | VALOR REALIZADO | INDICADOR | UNIDAD DE MEDIDA |
| <p>1. SERVICIOS DE SALUD</p> <p>1.1. SERVICIOS DE SALUD PRIMARIA</p> <p>1.1.1. ATENCIÓN PRIMARIA</p> <p>1.1.1.1. CONSULTAS EXTERNAS</p> <p>1.1.1.1.1. CONSULTAS EXTERNAS</p> <p>1.1.1.1.1.1. CONSULTAS EXTERNAS</p> <p>1.1.1.1.1.1.1. CONSULTAS EXTERNAS</p> | | | | | | | | | |
| Atención primaria | Atenciones | 100 | 100 | Atención primaria | Atenciones | 100 | 100 | Atención primaria | Atenciones |
| Atención secundaria | Atenciones | 100 | 100 | Atención secundaria | Atenciones | 100 | 100 | Atención secundaria | Atenciones |
| Atención terciaria | Atenciones | 100 | 100 | Atención terciaria | Atenciones | 100 | 100 | Atención terciaria | Atenciones |
| <p>2. SERVICIOS DE SALUD ESPECIALIZADA</p> <p>2.1. SERVICIOS DE SALUD ESPECIALIZADA</p> <p>2.1.1. SERVICIOS DE SALUD ESPECIALIZADA</p> <p>2.1.1.1. SERVICIOS DE SALUD ESPECIALIZADA</p> <p>2.1.1.1.1. SERVICIOS DE SALUD ESPECIALIZADA</p> <p>2.1.1.1.1.1. SERVICIOS DE SALUD ESPECIALIZADA</p> | | | | | | | | | |
| Atención especializada | Atenciones | 100 | 100 | Atención especializada | Atenciones | 100 | 100 | Atención especializada | Atenciones |
| Atención de urgencias | Atenciones | 100 | 100 | Atención de urgencias | Atenciones | 100 | 100 | Atención de urgencias | Atenciones |
| <p>3. SERVICIOS DE SALUD PREVENCIÓN Y PROMOCIÓN</p> <p>3.1. SERVICIOS DE SALUD PREVENCIÓN Y PROMOCIÓN</p> <p>3.1.1. SERVICIOS DE SALUD PREVENCIÓN Y PROMOCIÓN</p> <p>3.1.1.1. SERVICIOS DE SALUD PREVENCIÓN Y PROMOCIÓN</p> <p>3.1.1.1.1. SERVICIOS DE SALUD PREVENCIÓN Y PROMOCIÓN</p> | | | | | | | | | |
| Atención preventiva | Atenciones | 100 | 100 | Atención preventiva | Atenciones | 100 | 100 | Atención preventiva | Atenciones |
| Atención de promoción | Atenciones | 100 | 100 | Atención de promoción | Atenciones | 100 | 100 | Atención de promoción | Atenciones |
| <p>4. SERVICIOS DE SALUD INVESTIGACIÓN Y DESARROLLO</p> <p>4.1. SERVICIOS DE SALUD INVESTIGACIÓN Y DESARROLLO</p> <p>4.1.1. SERVICIOS DE SALUD INVESTIGACIÓN Y DESARROLLO</p> <p>4.1.1.1. SERVICIOS DE SALUD INVESTIGACIÓN Y DESARROLLO</p> <p>4.1.1.1.1. SERVICIOS DE SALUD INVESTIGACIÓN Y DESARROLLO</p> | | | | | | | | | |
| Atención de investigación | Atenciones | 100 | 100 | Atención de investigación | Atenciones | 100 | 100 | Atención de investigación | Atenciones |
| Atención de desarrollo | Atenciones | 100 | 100 | Atención de desarrollo | Atenciones | 100 | 100 | Atención de desarrollo | Atenciones |



OAXACA
GOBIERNO DEL ESTADO
2023 - 2026

SECRETARÍA DE SALUD
SECRETARÍA DE SALUD
2023-2026



OAXACA
GOBIERNO DEL ESTADO
2023 - 2026

DIRECCIÓN GENERAL
DIRECCIÓN GENERAL
2023-2026

**REPORTE DE AVANCE DE GESTIÓN
UR 540 - SERVICIOS DE SALUD DE OAXACA
PRIMER TRIMESTRE 2024**



Objetivo: Informar al Comité de Seguimiento y Evaluación del Programa de Salud de Oaxaca sobre el avance de la gestión de los servicios de salud durante el primer trimestre de 2024.

Alcance: Este informe cubre el periodo comprendido entre el 1 de enero y el 31 de marzo de 2024.

Responsables: El presente informe es responsabilidad del Secretario de Salud y de los directivos de las dependencias que conforman el Sistema de Salud de Oaxaca.

| INFORMACIÓN GENERAL | | PERIODO | | FECHA DE ELABORACIÓN | |
|---|--|------------|----------------------------|--|--------------|
| Nombre del Programa | Objetivo del Programa | Inicio | Fin | Elaborado por | Revisado por |
| UR 540 - SERVICIOS DE SALUD DE OAXACA | Garantizar el acceso, la calidad y la equidad de los servicios de salud en Oaxaca. | 01/01/2024 | 31/03/2024 | [Firma] | [Firma] |
| RESUMEN EJECUTIVO | | | | | |
| Durante el primer trimestre de 2024, se han mantenido los niveles de atención de los servicios de salud, con un énfasis en la atención primaria y la promoción de la salud. Se han realizado diversas actividades de capacitación y actualización de personal, así como campañas de salud pública para prevenir enfermedades transmisibles. | | | | | |
| INDICADORES CLAVE | | | | | |
| Indicador | Valor | Meta | Observaciones | Acciones Correctivas | |
| Cobertura de servicios de salud | 95% | 90% | Se ha alcanzado la meta. | Mantener los niveles de cobertura. | |
| Calidad de atención | 85% | 80% | Se ha mejorado la calidad. | Continuar con las actividades de capacitación. | |
| Equidad de acceso | 75% | 70% | Se ha mejorado la equidad. | Implementar programas de atención en zonas de alta vulnerabilidad. | |
| CONCLUSIONES Y RECOMENDACIONES | | | | | |
| Se recomienda continuar con las actividades de capacitación y actualización de personal, así como campañas de salud pública para prevenir enfermedades transmisibles. Asimismo, se sugiere fortalecer la atención primaria y la promoción de la salud en las zonas de alta vulnerabilidad. | | | | | |



OAXACA
GOBIERNO DEL ESTADO
2023 - 2030

DIRECCIÓN GENERAL DE ADMINISTRACIÓN Y FINANZAS






OAXACA
SALUD
SECRETARÍA DE SALUD
2023 - 2030





OAXACA
SECRETARÍA DE SALUD
DIRECCIÓN GENERAL
1988-2023

**REPORTE DE AVANCE DE GESTIÓN
UR 540 - SERVICIOS DE SALUD DE OAXACA
PRIMER TRIMESTRE 2024**



SECRETARÍA DE SALUD
SECRETARÍA DE SALUD
SECRETARÍA DE SALUD
SECRETARÍA DE SALUD

| INFORMACIÓN GENERAL | | PERIODO | | FECHA | | LUGAR | |
|--|---------------------|-----------------------|-------------------------|--------|---------------------|-------------------------|--------|
| ESTADO | SECRETARÍA DE SALUD | PERIODO | FECHA | LUGAR | SECRETARÍA DE SALUD | FECHA | LUGAR |
| Oaxaca | Secretaría de Salud | Primer Trimestre 2024 | 01/01/2024 - 31/03/2024 | Oaxaca | Secretaría de Salud | 01/01/2024 - 31/03/2024 | Oaxaca |
| <p>RESUMEN DE LA SITUACIÓN DE LA SALUD</p> <p>El presente informe muestra el avance de la gestión de los servicios de salud en el primer trimestre del 2024. Se observan avances significativos en la atención de urgencias y en la implementación de programas de prevención y promoción de la salud.</p> <p>INDICADORES CLAVES:</p> <ul style="list-style-type: none"> Atención de urgencias: 1500 casos. Atención de consultas: 2500 casos. Atención de hospitalización: 1000 casos. Atención de procedimientos quirúrgicos: 500 casos. | | | | | | | |
| <p>ANÁLISIS DE LA SITUACIÓN DE LA SALUD</p> <p>Se observan avances significativos en la atención de urgencias y en la implementación de programas de prevención y promoción de la salud. Sin embargo, persisten desafíos en la atención de enfermedades crónicas y en la cobertura de servicios de salud en zonas rurales.</p> | | | | | | | |
| <p>RECOMENDACIONES:</p> <p>Se recomienda continuar con la implementación de programas de prevención y promoción de la salud, así como fortalecer la atención de enfermedades crónicas y mejorar la cobertura de servicios de salud en zonas rurales.</p> | | | | | | | |

OAXACA
GOBIERNO DEL ESTADO
2023 - 2028

SECRETARÍA DE SALUD
SECRETARÍA DE SALUD

OAXACA
GOBIERNO DEL ESTADO
2023 - 2028

SALUD
SECRETARÍA DE SALUD
2023 - 2028

OAXACA
GOBIERNO DEL ESTADO
2023 - 2028

DIRECCIÓN GENERAL
DIRECCIÓN GENERAL

**REPORTE DE AVANCE DE GESTIÓN
UR 540 - SERVICIOS DE SALUD DE OAXACA
PRIMER TRIMESTRE 2024**



Objetivo: Informar al Comité de Planeación y Desarrollo del Estado sobre el avance de la gestión de los servicios de salud en el primer trimestre de 2024.

Alcance: Este informe cubre el periodo comprendido entre el 1 de enero y el 31 de marzo de 2024.

Responsable: El presente informe es responsabilidad del Secretario de Salud y de los directores de las dependencias que conforman el Sistema de Salud.

| SISTEMA DE SERVICIOS DE SALUD | | SECRETARÍA DE SALUD | | SECRETARÍA DE SALUD | | SECRETARÍA DE SALUD | |
|-------------------------------|---------------------|---------------------|---------------------|---------------------|---------------------|---------------------|---------------------|
| SECRETARÍA DE SALUD | SECRETARÍA DE SALUD | SECRETARÍA DE SALUD | SECRETARÍA DE SALUD | SECRETARÍA DE SALUD | SECRETARÍA DE SALUD | SECRETARÍA DE SALUD | SECRETARÍA DE SALUD |
| SECRETARÍA DE SALUD | SECRETARÍA DE SALUD | SECRETARÍA DE SALUD | SECRETARÍA DE SALUD | SECRETARÍA DE SALUD | SECRETARÍA DE SALUD | SECRETARÍA DE SALUD | SECRETARÍA DE SALUD |
| SECRETARÍA DE SALUD | SECRETARÍA DE SALUD | SECRETARÍA DE SALUD | SECRETARÍA DE SALUD | SECRETARÍA DE SALUD | SECRETARÍA DE SALUD | SECRETARÍA DE SALUD | SECRETARÍA DE SALUD |

| SECRETARÍA DE SALUD | | SECRETARÍA DE SALUD | | SECRETARÍA DE SALUD | | SECRETARÍA DE SALUD | |
|---------------------|---------------------|---------------------|---------------------|---------------------|---------------------|---------------------|---------------------|
| SECRETARÍA DE SALUD | SECRETARÍA DE SALUD | SECRETARÍA DE SALUD | SECRETARÍA DE SALUD | SECRETARÍA DE SALUD | SECRETARÍA DE SALUD | SECRETARÍA DE SALUD | SECRETARÍA DE SALUD |
| SECRETARÍA DE SALUD | SECRETARÍA DE SALUD | SECRETARÍA DE SALUD | SECRETARÍA DE SALUD | SECRETARÍA DE SALUD | SECRETARÍA DE SALUD | SECRETARÍA DE SALUD | SECRETARÍA DE SALUD |
| SECRETARÍA DE SALUD | SECRETARÍA DE SALUD | SECRETARÍA DE SALUD | SECRETARÍA DE SALUD | SECRETARÍA DE SALUD | SECRETARÍA DE SALUD | SECRETARÍA DE SALUD | SECRETARÍA DE SALUD |



OAXACA
SECRETARÍA DE SALUD
2023-2028



OAXACA
SECRETARÍA DE SALUD
2023-2028



OAXACA
SECRETARÍA DE SALUD
2023-2028



OAXACA
SECRETARÍA DE SALUD
2023-2028



OAXACA
SECRETARÍA DE SALUD
2023-2028