

REPORTE DE AVANCE DE GESTIÓN UR 540 - SERVICIOS DE SALUD DE OAXACA TERCER TRIMESTRE 2023



ALIMENTACION PED:

ESTRATEGIA: 02 EFICIENTAR LOS SERVICIOS DE SALUD EN OAXACA PARA GARANTIZAR LA CALIDAD EN LA ATENCION
 DE MEJORAR LAS COMPETENCIAS Y HABILIDADES GENERALES PARA LA ADMINISTRACION DEL SISTEMA DE SALUD
 LINEAS DE ACCION: 002 SUBDIRECCION GENERAL DE ADMINISTRACION Y FINANZAS

MANEJO DE INDICADORES PARA SIGUIENTE TRIMESTRE
 GOBIERNO: 461 ACCIONES DE GESTION PARA LA ATENCION MEDICA
 ACTIVIDAD: 3102 GESTION ADMINISTRATIVA Y FINANCIERA

PROGRAMA	SUBPROGRAMA	ESTRUCTURA PROGRAMATICA	PROYECTO	OBJETIVO
159 ATENCION MEDICA	00...	000...	000...	002 ACCIONES DE CAPACITACION AL PERSONAL ADMINISTRATIVO Y DIRECTIVO A NIVEL TECNICO Y GERENCIAL
POBLACION O AREA DE EMPLEO POTENCIAL	ATRIEBUTO DE LA POBLACION O AREA DE EMPLEO	POBLACION SIN SEGURO SOCIAL EN EL ESTADO DE OAXACA	HOMBRE: 161946 MUJERES: 175658 TOTAL: 337604	

Aprobado	Ampliación	Revisión	Modificado	Presupuesto Anual	Ejercicio T1	Ejercicio T2	Ejercicio T3	Ejercicio T4
1,458,794.00	1,271,200.53	886,873.92	2,113,080.61	0.00	0.00	313,800.00	365,437.09	0.00
Aprobado	Modificado	Modificado	Complementado	Presupuesto Trimestral de la Actividad	TOTAL EJERCICIO AL TRIMESTRE VIGENTE			
425,224.00	365,437.09	365,437.09	365,437.09	365,437.09	365,437.09			
					% en Ejercicio Vs. Modificado			
					100.00			

Definición:	Medida de Gestión:	Tipo de Gestión:	Indicador:	Forma de Cálculo del Indicador:	Porcentaje:	Tipo de Valor:	Sentido Esperado:
1 - PORCENTAJE DE GESTIONES ADMINISTRATIVAS Y FINANCIERAS REALIZADAS	1 - NÚMERO DE GESTIONES ADMINISTRATIVAS Y FINANCIERAS REALIZADAS	MANEJO DE VERIFICACION FUENTE INFORMACION	248	FORMA DE CÁLCULO DEL INDICADOR	FORMA DE CÁLCULO DEL INDICADOR	PROYECTIVO	FLUJO
NO APLICA							

Definición de la Variable Meta:	1 - NÚMERO DE GESTIONES ADMINISTRATIVAS Y FINANCIERAS REALIZADAS	Datos de la Meta	Valor Programado Anual	Cumplimiento de Metas
Unidad de medida:	20 - NÚMERO	2021	2023	
		VALOR	VALOR	VALOR
		1,420.00	1,923.00	

Metas	1er Trimestre	2do Trimestre	3er Trimestre	4o Trimestre	Cumplimiento de Metas
Indicador	483.00	483.00	483.00	483.00	1,923.00
Meta	483.00	483.00	483.00	483.00	1,923.00
Porcentaje	100.00	100.00	100.00	100.00	100.00
Alcance	60.00	60.00	60.00	60.00	60.00
Porcentaje Alcance	100.00	100.00	100.00	100.00	100.00

INDICADOR DE CUMPLIMIENTO ALCANZADO EN EL TRIMESTRE



SECRETARÍA DE SALUD
 GOBIERNO DEL ESTADO DE OAXACA
 DIRECCIÓN GENERAL DE ADMINISTRACIÓN Y FINANZAS

SECRETARÍA DE SALUD
 GOBIERNO DEL ESTADO DE OAXACA
 DIRECCIÓN GENERAL DE ADMINISTRACIÓN Y FINANZAS

DIRECCIÓN GENERAL
 GOBIERNO DEL ESTADO DE OAXACA

REPORTE DE AVANCE DE GESTIÓN UR 540 - SERVICIOS DE SALUD DE OAXACA TERCER TRIMESTRE 2023



UR: 004-SUBDIRECCIÓN GENERAL DE SERVICIOS DE SALUD

PROGRAMA		SUBPROGRAMA		ESTRUCTURA PROGRAMÁTICA		PROYECTO		OBJETIVO	
100-ATENCIÓN MÉDICA		91-OTORGAMIENTO DE ATENCIÓN PRIMARIA A LA SALUD		000-1		602-OTORGAR ATENCIÓN PRIMARIA A LA SALUD EN UNIDADES MÉDICAS MÓVILES		3325114	
POBLACION O AREA DE EMFOQUE POTENCIAL		POBLACION SIN SEGURIDAD SOCIAL EN EL ESTADO DE OAXACA		HOMBRES:		1615456		MULIERES:	
				TOTAL:		1754656		TOTAL:	
Aprobado		Modificado		Ejercido T1		Ejercido T2		Ejercido T3	
125,932,604.10		335,000.00		26,490,090.74		19,412,090.00		24,958,608.20	
0.00		125,596,604.10		PRESUPUESTO TRIMESTRAL DE LA ACTIVIDAD		TOTAL EJERCIDO AL TRIMESTRE VICENTE		70,811,199.54	
Aprobado		Modificado		Comenzado		Ejercido		% de Ejercido Vs. Modificado	
0.00		24,958,608.20		24,958,608.20		24,958,608.20		100.00	
Número:		Porcentaje de consultas médicas atendidas por unidades médicas móviles		Número de indicador:		2847			
Definición:		MIDE EL PORCENTAJE DE CONSULTAS MÉDICAS ATENDIDAS POR UNIDADES MÉDICAS MÓVILES EN EL RESPECTO A LAS PROGRAMAS		Forma de cálculo del indicador:		Fórmula de cálculo del indicador		Tipo de Valor	
Método de cálculo:		(TOTAL DE CONSULTAS MÉDICAS DE PRIMERA VEZ Y SUBSECUENTES ATENDIDAS POR UNIDADES MÉDICAS MÓVILES) DIVIDIDO ENTRE (TOTAL DE CONSULTAS MÉDICAS PROGRAMADAS) X 100		Fórmula de cálculo del indicador:		Fórmula de cálculo del indicador		Tipo de Valor	
TIPO		DIRECCION		TRIMESTRAL		TRIMESTRAL		ACUMULADO	
GESTION		EFICACIA		TRIMESTRAL		TRIMESTRAL		ACUMULADO	
TABLA DINÁMICA DE CONSULTAS: HTTP://WWW.DGSS.SALUD.GOB.MX/CONTEINTEROPERABILIDAD/SISHTML/ACTUALIZACIONES/TRIMESTRAL		MEJORA DE VERIFICACION FUENTE INFORMACION		DATOS DE LA META		QUE SE FIJE EN TIEMPO EL CONVENIO ESPECIFICO DE COLABORACION ENTRE EL ESTADO Y EL MSAB			
Definición de la variable Meta:		1 - NUMERO DE CONSULTAS MÉDICAS ATENDIDAS POR UNIDADES MÉDICAS MÓVILES		VALOR PROGRAMADO ANUAL		VALOR		CUMPLIMIENTO DE METAS	
Unidad de medida:		25 - NUMERO		VALOR		VALOR		VALOR	
AÑO		2020		2021		2022		2023	
METAS		1er TRIMESTRE		2o TRIMESTRE		3er TRIMESTRE		4o TRIMESTRE	
PROGRAMACION INICIAL		25,000.00		20,040.00		24,200.00		144,721,721.14	
PROGRAMACION ACTUALIZADA		100,000.00		100,000.00		0.00		144,721,721.14	
METAS ALZANZAS PRECENDIALES ALZANZAS TRIMESTRALES		0.00		128,309.00		0.00		144,721,721.14	
VALOR		0.00		117.17		0.00		100.00	
VALOR PROGRAMADO ANUAL		80,290.00		82,290.00		82,290.00		82,290.00	
CUMPLIMIENTO DE METAS		100.00%		100.00%		100.00%		100.00%	

Porcentaje de cumplimiento alcanzado en el trimestre: 117.0%



OAXACA
GOBIERNO DEL ESTADO
1523 - 2023

SERVICIOS DE SALUD
DIRECCIÓN GENERAL
DE ATENCIÓN PRIMARIA



OAXACA
GOBIERNO DEL ESTADO

SALUD
DIRECCIÓN GENERAL
DE ATENCIÓN PRIMARIA



OAXACA
GOBIERNO DEL ESTADO

DIRECCIÓN GENERAL
DE ATENCIÓN PRIMARIA

REPORTE DE AVANCE DE GESTIÓN UR 540 - SERVICIOS DE SALUD DE OAXACA TERCER TRIMESTRE 2023



UR: 005-SUBDIRECCIÓN GENERAL DE SERVICIOS DE SALUD (2º NIVEL)

005-SUBDIRECCIÓN GENERAL DE SERVICIOS DE SALUD (2º NIVEL)

ESTRUCTURA PROGRAMÁTICA

OBRA/ACTIVIDAD

PROGRAMA	SUBPROGRAMA	PROYECTO	OBRAS/ACTIVIDAD	
133-ATENCIÓN MÉDICA	02-OTORRINOLARINGOLOGÍA ESPECIALIZADA	000-	002 REALIZAR CIRUGÍAS EXTRAORZANAS	
POBLACION O AREA DE EMPUQUE POTENCIAL	ATRIBUTO DE LA POBLACION O AREA DE EMPUQUE	HOMBRES:	MUJERES:	TOTAL
	POBLACION SIN SEGURIDAD SOCIAL EN EL ESTADO DE OAXACA	141144	175668	316812

Apoyados	Asignación	Inmediata	Modificada	EFERENDIO T1	EFERENDIO T2	EFERENDIO T3	EFERENDIO T4
1,044,127.00	71,900.00	305,227.00	740,440.00	0.00	160,114.33	36,595.40	0.00
Aprobado	Modificado	PRESUPUESTO TRIMESTRAL DE LA ACTIVIDAD		TOTAL EJERCIDO AL TRIMESTRE VIENTE		% de Ejercicio Vs. Modificado	
630,476.00	36,595.40	Comprometido	Desagradado	Ejercido		100.00	
		36,595.40	36,595.40	36,595.40		100.00	

DATOS DEL INDICADOR

Nombre :	Porcentaje de Campañas de Cirugías Extraoratorias Realizadas	Forma de Medición :	Trimestral	Forma de Ejercicio del Indicador :	Forzativa	Flujo :	Acumulado
Definición :	Mide el porcentaje de campañas realizadas en el trimestre respecto de las programadas	Forma de Medición :	Trimestral	Forma de Ejercicio del Indicador :	Forzativa	Flujo :	Acumulado
Nivel de Calidad :	Número de Campañas de Cirugías Extraoratorias Realizadas / Número de Campañas de Cirugías Extraoratorias Programadas * 100	Forma de Medición :	Trimestral	Forma de Ejercicio del Indicador :	Forzativa	Flujo :	Acumulado
Tipo :	Medios de Verificación / Fuente de Información	Forma de Medición :	Trimestral	Forma de Ejercicio del Indicador :	Forzativa	Flujo :	Acumulado
Gestión :	Eficacia	Forma de Medición :	Trimestral	Forma de Ejercicio del Indicador :	Forzativa	Flujo :	Acumulado

Tabla Dinámica: <http://www.dgss.salud.gob.mx/contenidos/sis/his/his.html> Período de Actualización Trimestral

Definición de la variable Medir: 1 - Número de Campañas de Cirugías Extraoratorias Realizadas

Unidad de medida: 25 - Número

ANO	2018	VALOR	1.00	ANO	2023	VALOR PROGRAMADO ANUAL	5.00
LÍNEA BASE				AVANCE TRIMESTRAL OBRAS/ACTIVIDAD			
METAS	1er TRIMESTRE	2o TRIMESTRE	3er TRIMESTRE	4o TRIMESTRE	CUMPLIMIENTO DE METAS		
PROYECTACION	0.00	2.00	2.00	1.00	T1-T2-T3-T4	5.00	
MEDIC	0.00	2.00	2.00	1.00	T1-T2-T3-T4	4.00	
PROYECTACION	0.00	2.00	2.00	1.00	T1-T2-T3-T4	3.00	
ACTUALIZADA	0.00	2.00	2.00	1.00	T1-T2-T3-T4	2.00	
METAS	0.00	2.00	2.00	1.00	T1-T2-T3-T4	1.00	
ACUMULADO	0.00	2.00	2.00	1.00	ACUMULADO ANUAL	1.00	
ACUMULADO	0.00	2.00	2.00	1.00	ACUMULADO ANUAL	1.00	

Porcentaje de Cumplimiento Alcanzado en el Trimestre: 60.00%

OAXACA
GOBIERNO DEL ESTADO
SECRETARÍA DE SALUD

OAXACA
GOBIERNO DEL ESTADO
SECRETARÍA DE SALUD

OAXACA
GOBIERNO DEL ESTADO
SECRETARÍA DE SALUD

OAXACA
GOBIERNO DEL ESTADO
SECRETARÍA DE SALUD

OAXACA
GOBIERNO DEL ESTADO
SECRETARÍA DE SALUD

OAXACA
GOBIERNO DEL ESTADO
SECRETARÍA DE SALUD

REPORTE DE AVANCE DE GESTIÓN UR 540 - SERVICIOS DE SALUD DE OAXACA TERCER TRIMESTRE 2023



ALINEACION PRO:

ESTRATEGIA: 02-TRANSFORMAR LOS SERVICIOS DE SALUD EN OAXACA PARA GARANTIZAR LA CALIDAD EN LA ATENCIÓN, CATERER OPCIONALES E INTEGRARLOS EN SALUD A LA POBLACION QUE VIVE EN CIRCUNSTANCIAS DE VULNERABILIDAD Y EN POBREZA EXTREMA.
 UFI: 005-SUBDIRECCION GENERAL DE SERVICIOS DE SALUD (2º NIVEL)

MATRIZ DE INDICADORES PARA RESULTADOS:

COMPONENTE: 03-ATENCIÓN MÉDICA BÁSICA ESPECIALIZADA
 ACTIVIDAD: 2307 CAPACITAR AL PERSONAL DE SEGURO NIVEL PARA OTORGAR CUIDADOS PALIATIVOS

PROGRAMA	SUBPROGRAMA	PROYECTO	DIVERSIFICACIÓN		
181-ATENCIÓN MÉDICA	242-ORGANIZAMIENTO DE ATENCIÓN MÉDICA BÁSICA ESPECIALIZADA	900...	804-CAPACITAR EN CUIDADOS PALIATIVOS AL SEGURO NIVEL DE ATENCIÓN		
POBLACION O AREA DE EMFOQUE POTENCIAL	ATRIENTO DE LA POBLACION O AREA DE EMFOQUE POTENCIAL	HOMBRES: 1419425 MUJERES: 1786468	TOTAL:	2205914	

Aplicable	Ampliación	Indicador	PRESUPUESTO ANUAL			EJERCICIO T1	EJERCICIO T2	EJERCICIO T3	TOTAL EJERCICIO AL TRIMESTRE VIGENTE	EJERCICIO T4
			EJERCICIO T1	EJERCICIO T2	EJERCICIO T3					
0.00	0.00	0.00	0.00	0.00	0.00	0.00	0.00	0.00	0.00	
0.00	0.00	0.00	0.00	0.00	0.00	0.00	0.00	0.00	0.00	

DATOS DEL INDICADOR		NÚMERO DE INDICADOR	
Nombre:	Porcentaje de capacitaciones de cuidadores paliativos	2023	2023
Definición:	Medio el porcentaje de capacitaciones de cuidadores paliativos		
Método de cálculo:	(Número de capacitaciones de cuidadores paliativos realizados / Número de capacitaciones de cuidadores paliativos programadas) * 100		
Tipo:	Indicador de Medición		
Gestión:	Eficacia		
Métodos de verificación/fuente: Información suministrada			
Experiencias en el departamento de cultura de la calidad de los SRS			
Definición de la variable meta: 1 - Número de capacitaciones de cuidadores paliativos			
Unidad de medida: % - Número			

LÍNEA BASE		VALOR		AVANCE TRIMESTRAL ORGANIZATIVO		VALOR PROGRAMADO ANUAL	
AÑO	2020	2021	2022	2023	2023	2023	2023
1er TRIMESTRE		2do TRIMESTRE		3er TRIMESTRE		4o TRIMESTRE	
CUMPLIMIENTO DE METAS		CUMPLIMIENTO DE METAS		CUMPLIMIENTO DE METAS		CUMPLIMIENTO DE METAS	

MEZAS	1er TRIMESTRE	2do TRIMESTRE	3er TRIMESTRE	4o TRIMESTRE	CUMPLIMIENTO DE METAS
PROGRAMACIÓN	1.00	4.00	2.00	2.00	50.00
MONIT.	1.00	4.00	3.00	4.00	80.00
EVALUACIÓN	1.00	4.00	3.00	4.00	80.00
ALCANTARADO	0.00	0.00	0.00	0.00	0.00
ALCANTARADO	0.00	0.00	0.00	0.00	0.00
ALCANTARADO	0.00	0.00	0.00	0.00	0.00

VALOR PROGRAMADO ANUAL		VALOR		CUMPLIMIENTO DE METAS	
AÑO	2023	2023	2023	2023	2023
VALOR PROGRAMADO ANUAL		VALOR		CUMPLIMIENTO DE METAS	

SECRETARÍA DE SALUD
 GOBIERNO DEL ESTADO DE OAXACA
 SECRETARÍA DE SALUD
 2022-2026

SECRETARÍA DE SALUD
 GOBIERNO DEL ESTADO DE OAXACA
 SECRETARÍA DE SALUD
 2022-2026

REPORTE DE AVANCE DE GESTIÓN UR 540 - SERVICIOS DE SALUD DE OAXACA TERCER TRIMESTRE 2023



ALINEACIÓN FED:

ESTRATEGIA: 02 FORTALECER LOS SERVICIOS DE SALUD EN OAXACA INICIANDO GARANTIZANDO LA CALIDAD EN LA ATENCIÓN, O FORTALECER LA COORDINACIÓN DE LAS UNIDADES MÉDICAS DE LOS TRES NIVELES DE ATENCIÓN, E INCORPORAR A LAS UNIDADES HOSPITALARIAS DE LOS SSIO AL SEGURO MEDICO SÍLO SIO Y AL FONDO DE PROTECCIÓN CONTRA GASTOS CATASTRÓFICOS.

LINEAS DE ACCIÓN: 600. SUBDIRECCIÓN GENERAL DE INNOVACIÓN Y CALIDAD

COMPONENTE: 7M CALIDAD EN LA ATENCIÓN MÉDICA POPULADA

ACTIVIDAD: 1000 SUPERVISAR ESTABLECIMIENTOS QUE CUMPLEN LOS REQUERIMIENTOS MÍNIMOS DE CALIDAD Y SEGURIDAD PARA LA PRESTACIÓN DE LOS SERVICIOS DE SALUD

MATRIZ DE INDICADORES PARA RESULTADOS

PROGRAMA	SUBPROGRAMA		PROYECTO		ORGANIZACION	
	193-ATENCIÓN MÉDICA	04-IMPULSAR LA CALIDAD EN LA ATENCIÓN MÉDICA	000-...	800-SUPERVISIÓN DE CALIDAD Y SEGURIDAD PARA LA PRESTACIÓN DE LOS SERVICIOS DE SALUD	000-...	000-...
POBLACIÓN O ÁREA DE ENFOQUE POTENCIAL	POBLACIÓN SIN SEGURIDAD SOCIAL EN EL ESTADO DE OAXACA	HOMBRES:	MUJERES:	TOTAL:	3375114	

Aprobado	Aprobado	Revisión	Modificado	PRESUPUESTO TRIMESTRAL DE LA ACTIVIDAD		Ejercicio	% de Ejercicio Vs. Modificado
				EJERCICIO T1	EJERCICIO T2		
865,541.00	145,006.60	288,666.38	721,870.02	0.00	212,340.05	309,271.84	100.00
Aprobado	Modificado	Comprometido	Derechado	Ejercicio			
559,842.00	369,371.84	369,371.84	369,371.84	369,371.84			

Nombre	Definición	Tipo	Dimensión	Eficacia	Frecuencia de Medición	Forma de cálculo del indicador	Porcentaje	Tipo de Valor	Sentido Esperado
Porcentaje de supervisiónes de establecimientos que cumplen los requerimientos mínimos de calidad y seguridad para la prestación de los servicios de salud respecto a las unidades médicas	Indicador de supervisiónes de establecimientos que cumplen los requerimientos mínimos de calidad y seguridad para la prestación de los servicios de salud respecto a las unidades médicas	GESTIÓN	Eficacia	Trimestral	Trimestral	Porcentaje	Porcentaje	Alto	Ascendente

AÑO	LINEA BASE		AVANCE TRIMESTRAL OBRASACTIVIDAD		VALOR PROGRAMADO ANUAL
	2020	VALOR	2023	VALOR	
1er TRIMESTRE	20.00	19.00	26.17	26.17	41.00
2do TRIMESTRE	20.00	18.00	26.17	26.17	41.00
3er TRIMESTRE	20.00	18.00	26.17	26.17	41.00
4o TRIMESTRE	20.00	18.00	26.17	26.17	41.00
CUMPLIMIENTO DE METAS					163.27

SECRETARÍA DE SALUD
2022-2026

SECRETARÍA DE SALUD
2022-2026

SECRETARÍA DE SALUD
2022-2026

SECRETARÍA DE SALUD
2022-2026

REPORTE DE AVANCE DE GESTIÓN UR 540 - SERVICIOS DE SALUD DE OAXACA TERCER TRIMESTRE 2023



ALTERNATIVAS:

ESTADÍSTICA: 02 EFICIENTAR LOS SERVICIOS DE SALUD EN OAXACA PARA GARANTIZAR LA CALIDAD EN LA ATENCIÓN;
 OBJETIVO OPERATIVA E INTEGRALMENTE DE SALUD A LA POBLACION QUE VIVE EN CONDICIONES DE VULNERABILIDAD Y EN
 POBREZA EXTREMA.
 UBI: 001-DIRECCION GENERAL DE SERVICIOS DE SALUD

MATERIA DE INDICADORES PARA RESULTADO:

COMPONENTE: 794 CALIDAD EN LA ATENCIÓN MÉDICA IMPULSADA
 ACTIVIDAD: 794 VINCULAR A LA CIUDADANÍA PARA LA ATENCIÓN
 MÉDICA

ESTRUCTURA PROGRAMÁTICA:

PROGRAMA	SUBPROGRAMA	PROYECTO	OBJETIVO
159 ATENCIÓN MÉDICA	GARANTIZAR LA CALIDAD EN LA ATENCIÓN MÉDICA	000 -	002 REALIZAR LA VINCULACIÓN DE LA CIUDADANÍA CON LA ATENCIÓN MÉDICA
POBLACION O AREA DE EMFOQUE POTENCIAL	AGRUPADO DE LA POBLACION SIN SEGURIDAD SOCIAL EN EL ESTADO DE OAXACA	HOMBRES: 141945 MULIERES: 175588 TOTAL: 327534	

Avanzado	Asignación	Reducción	Modificado	PRESUPUESTO TRIMESTRAL DE LA ACTIVIDAD		PRESUPUESTO ANUAL		EJERCIDO		TOTAL EJERCIDO AL TRIMESTRE VIGENTE		EJERCIDO		% de Ejercido vs. Modificado	
0.00	0.00	0.00	0.00	0.00	0.00	0.00	0.00	0.00	0.00	0.00	0.00	0.00	0.00	0.00	0.00
Avanzado	0.00	Modificado	0.00	Comprometido	0.00	Devengado	0.00	Ejercido	0.00						
0.00					0.00										

DATOS DEL INDICADOR: 3654

Nombre: PORCENTAJE DE SOLICITUDES DE ATENCION CIUDADANA ATENDIDAS
 Definición: MIDE EL PORCENTAJE DE SOLICITUDES DE ATENCION CIUDADANA A TENDIDAS RESPECTO A LAS RECIBIDAS

Medios de Verificación/Fuente de Información	Forma de cálculo del indicador	Tipo de Valor	Sentido Esperado
CEDELAS DE SEGUIMIENTO	Porcentaje	Acumulado	Ascendente

Definición de la variable Meta: 1 - NUMERO DE SOLICITUDES DE ATENCION CIUDADANA ATENDIDAS

Unidad de medida: 25 - NUMERICO

Meta	1er Trimestre	2o Trimestre	3er Trimestre	4o Trimestre	Cumplimiento de Metas
Meta	1212.00	1212.00	1212.00	1212.00	100.00%
Meta	1212.00	1212.00	1212.00	1212.00	100.00%
Meta	1212.00	1212.00	1212.00	1212.00	100.00%
Meta	1212.00	1212.00	1212.00	1212.00	100.00%

Porcentaje de cumplimiento al cierre del trimestre

OAXACA GOBIERNO DEL ESTADO
 SECRETARÍA DE SALUD
 DIRECCIÓN GENERAL

OAXACA GOBIERNO DEL ESTADO
 SECRETARÍA DE SALUD
 DIRECCIÓN GENERAL

REPORTE DE AVANCE DE GESTIÓN UR 540 - SERVICIOS DE SALUD DE OAXACA TERCER TRIMESTRE 2023



AL SECTOR PÚBLICO
ESTRATEGIA: 02 ATENDER OPORTUNAMENTE E INTEGRALMENTE DE SALUD A LA POBLACION QUE VIVE EN CONDICIONES DE VULNERABILIDAD Y EN POBREZA EXTREMA
LINEAS DE ACCIÓN: 006 SUBDIRECCIÓN GENERAL DE SERVICIOS DE SALUD (SER. NIVEL)

MAJINIC DE PROMOCIONES PARA RESULTADOS
COMPONENTE: 000...
ACTIVIDAD: 16119455
MUNICIPIOS: 1755669
TOTAL: 3379114

PROYECTO	OBJETIVO	ACTIVIDAD	INDICADOR	UNIDAD DE MEDIDA	VALOR
000...	002 IMPULSAR LA POLÍTICA INTERCULTURAL	006 SUBDIRECCIÓN GENERAL DE SERVICIOS DE SALUD (SER. NIVEL)	006 SUBDIRECCIÓN GENERAL DE SERVICIOS DE SALUD (SER. NIVEL)	HOMINER	16119455
				MUNICER	1755669
				TOTAL	3379114

PROYECTO	OBJETIVO	ACTIVIDAD	INDICADOR	UNIDAD DE MEDIDA	VALOR
000...	002 IMPULSAR LA POLÍTICA INTERCULTURAL	006 SUBDIRECCIÓN GENERAL DE SERVICIOS DE SALUD (SER. NIVEL)	006 SUBDIRECCIÓN GENERAL DE SERVICIOS DE SALUD (SER. NIVEL)	HOMINER	16119455
				MUNICER	1755669
				TOTAL	3379114

PROYECTO	OBJETIVO	ACTIVIDAD	INDICADOR	UNIDAD DE MEDIDA	VALOR
000...	002 IMPULSAR LA POLÍTICA INTERCULTURAL	006 SUBDIRECCIÓN GENERAL DE SERVICIOS DE SALUD (SER. NIVEL)	006 SUBDIRECCIÓN GENERAL DE SERVICIOS DE SALUD (SER. NIVEL)	HOMINER	16119455
				MUNICER	1755669
				TOTAL	3379114

PROYECTO	OBJETIVO	ACTIVIDAD	INDICADOR	UNIDAD DE MEDIDA	VALOR
000...	002 IMPULSAR LA POLÍTICA INTERCULTURAL	006 SUBDIRECCIÓN GENERAL DE SERVICIOS DE SALUD (SER. NIVEL)	006 SUBDIRECCIÓN GENERAL DE SERVICIOS DE SALUD (SER. NIVEL)	HOMINER	16119455
				MUNICER	1755669
				TOTAL	3379114

PROYECTO	OBJETIVO	ACTIVIDAD	INDICADOR	UNIDAD DE MEDIDA	VALOR
000...	002 IMPULSAR LA POLÍTICA INTERCULTURAL	006 SUBDIRECCIÓN GENERAL DE SERVICIOS DE SALUD (SER. NIVEL)	006 SUBDIRECCIÓN GENERAL DE SERVICIOS DE SALUD (SER. NIVEL)	HOMINER	16119455
				MUNICER	1755669
				TOTAL	3379114

PROYECTO	OBJETIVO	ACTIVIDAD	INDICADOR	UNIDAD DE MEDIDA	VALOR
000...	002 IMPULSAR LA POLÍTICA INTERCULTURAL	006 SUBDIRECCIÓN GENERAL DE SERVICIOS DE SALUD (SER. NIVEL)	006 SUBDIRECCIÓN GENERAL DE SERVICIOS DE SALUD (SER. NIVEL)	HOMINER	16119455
				MUNICER	1755669
				TOTAL	3379114

PROYECTO	OBJETIVO	ACTIVIDAD	INDICADOR	UNIDAD DE MEDIDA	VALOR
000...	002 IMPULSAR LA POLÍTICA INTERCULTURAL	006 SUBDIRECCIÓN GENERAL DE SERVICIOS DE SALUD (SER. NIVEL)	006 SUBDIRECCIÓN GENERAL DE SERVICIOS DE SALUD (SER. NIVEL)	HOMINER	16119455
				MUNICER	1755669
				TOTAL	3379114

PROYECTO	OBJETIVO	ACTIVIDAD	INDICADOR	UNIDAD DE MEDIDA	VALOR
000...	002 IMPULSAR LA POLÍTICA INTERCULTURAL	006 SUBDIRECCIÓN GENERAL DE SERVICIOS DE SALUD (SER. NIVEL)	006 SUBDIRECCIÓN GENERAL DE SERVICIOS DE SALUD (SER. NIVEL)	HOMINER	16119455
				MUNICER	1755669
				TOTAL	3379114

PROYECTO	OBJETIVO	ACTIVIDAD	INDICADOR	UNIDAD DE MEDIDA	VALOR
000...	002 IMPULSAR LA POLÍTICA INTERCULTURAL	006 SUBDIRECCIÓN GENERAL DE SERVICIOS DE SALUD (SER. NIVEL)	006 SUBDIRECCIÓN GENERAL DE SERVICIOS DE SALUD (SER. NIVEL)	HOMINER	16119455
				MUNICER	1755669
				TOTAL	3379114

OAXACA
GOBIERNO DEL ESTADO
SECRETARÍA DE SALUD
2023-2028

OAXACA
GOBIERNO DEL ESTADO
SECRETARÍA DE SALUD
2023-2028

REPORTE DE AVANCE DE GESTIÓN UR 540 - SERVICIOS DE SALUD DE OAXACA TERCER TRIMESTRE 2023



001-DIRECCIÓN GENERAL DE SERVICIOS DE SALUD

ESTRUCTURA PROGRAMÁTICA

PROGRAMA	SABIDURÍA		PROYECTO		OBRASACTIVIDAD	
184 PORTALEAMIENTO DEL SISTEMA DE SALUD	02 EQUIPAMIENTO DE LA INFRAESTRUCTURA EN SALUD		013 EQUIPAMIENTO PARA EL PORTALEAMIENTO DEL SISTEMA DE SALUD DEL ESTADO DE OAXACA EN EL MUNICIPIO DE LAS FRENTERAS SIN SEGURIDAD SOCIAL		001 EQUIPAMIENTO DEL CENTRO DE SALUD DE LA LOCALIDAD DE ACATLÁN DE PÉREZ FIGUEROA	
POBLACIÓN O ÁREA DE POTENCIAL	AMBITO DE LA POBLACION O AREA DE EMPUJOS:	POBLACION SIN SEGURIDAD SOCIAL EN EL ESTADO DE OAXACA	HOMBRES:	161948	MUJERES:	178888
			TOTAL:	340836		337814

Autobase	Aprobado	Modificado	Presupuesto Anual	Ejercicio T1	Ejercicio T2	Ejercicio T3	Ejercicio T4
0.00	210,000.00	0.00	0.00	0.00	0.00	0.00	0.00
Aprobado	Modificado	Comprobado	PRESUPUESTO TRIMESTRAL DE LA ACTIVIDAD				% de Ejercicio Vs. Modificado
0.00	230,000.00	0.00	0.00				0.00

Nombre :	PORCENTAJE DE INFRAESTRUCTURA EN SALUD EQUIPADA		DATOS DEL INDICADOR		Número de indicador :		2112
Definición :	MIDE EL PORCENTAJE DE INFRAESTRUCTURA EN SALUD EQUIPADA, RESPECTO A LAS PROGRAMADAS A EQUIPAR		Forma de cálculo del indicador		FORMULA		
Método de cálculo :	NÚMERO DE INFRAESTRUCTURA EN SALUD EQUIPADA / NÚMERO DE INFRAESTRUCTURA EN SALUD PROGRAMADA A EQUIPAR		Tipo de Valor		Porcentual		ASCENDENTE
Tipo	Eficacia		Forma de Valor		Porcentual		ASCENDENTE
Medios de Verificación/Fuente de Información	Eficacia		Forma de Valor		Porcentual		ASCENDENTE
FORMALTO DE ENTREGA TRIMESTRAL DE EQUIPO OBTENIDO POR EL ALMACEN ESTATAL							
DATOS DE LA META							
Definición de la variable Meta: 1. Número de Infraestructura en Salud Equipada							
Unidad de medida: 25 - SALVAMENTO							

AÑO	2018	2019	2020	2021	2022	2023	VALOR PROGRAMADO ANUAL	VALOR	CUMPLIMIENTO DE METAS
METAS	1er. TRIMESTRE	2do. TRIMESTRE	3er. TRIMESTRE	4o. TRIMESTRE	AVANCE TRIMESTRAL OBRASACTIVIDAD			1.89	0%
PROGRAMACIÓN INICIAL	1.00	0.00	0.00	0.00	0.00			1.89	1.00
PROGRAMACIÓN ACTUALIZADA	1.00	0.00	0.00	0.00	0.00			1.89	1.00
METAS ALCANZADAS PORCENTAJE ALCANZADO TRIMESTRAL	0.00	0.00	0.00	0.00	0.00			1.89	100.00



OAXACA
GOBIERNO DEL ESTADO
SECRETARÍA DE SALUD



OAXACA
GOBIERNO DEL ESTADO
SECRETARÍA DE SALUD



OAXACA
GOBIERNO DEL ESTADO
SECRETARÍA DE SALUD

SECRETARÍA DE SALUD
TITULAR DE LA SECRETARÍA DE SALUD
DOCTORA ALMA SILVA VELAZCO
SECRETARÍA DE SALUD
2022-2023

REPORTE DE AVANCE DE GESTIÓN UR 540 - SERVICIOS DE SALUD DE OAXACA TERCER TRIMESTRE 2023



ALINEACIÓN DEL

ESTRATEGIA: FORTALECER LA DEMANDAS DE INFRAESTRUCTURA Física y EQUIPAMIENTO, así como LA FORMACIÓN y GESTIÓN DE PERSONAL CALIFICADO EN EL SECTOR SALUD DE LA ENTIDAD y OPTIMIZAR LA DISPONIBILIDAD DE LA INFRAESTRUCTURA y EQUIPAMIENTO DEL SISTEMA DE SALUD, DE FORMA QUE SE TENGAN LOS RECURSOS NECESARIOS PARA LA ATENCIÓN DE LAS Y LOS USUARIOS.
LÍNEAS DE ACCIÓN: 001-DIRECCIÓN GENERAL DE SERVICIOS DE SALUD
UEI:

COMPONENTE: 387 INFRAESTRUCTURA EN SALUD EQUIPADA
ACTIVIDAD: 388 UNIDAD ADMINISTRATIVA DEL SECTOR SALUD EQUIPADA
MANTENIMIENTO DE EQUIPOS Y REPARACIÓN DE EQUIPOS

PROGRAMA	SUBPROGRAMA	PROYECTO	ACTIVIDAD
164 FORTALECIMIENTO DEL SISTEMA DE SALUD POTENCIAL O AREA DE EMPUJE POTENCIAL	09 EQUIPAMIENTO DE LA INFRAESTRUCTURA EN SALUD OAXACA	017 EQUIPAMIENTO PARA EL FORTALECIMIENTO DE LA INFRAESTRUCTURA EN SALUD (FASSA 2023)	388 UNIDAD ADMINISTRATIVA DEL SECTOR SALUD EQUIPADA

PROYECTO	ACTIVIDAD	PERIODO	VALOR	AVANCE
0.00	5,141,504.00	0.00	6,141,504.00	0.00
Aprobado	Ampliación	Reducción	Modificación	
0.00	0.00	0.00	0.00	0.00

PRE SUPUESTO ANUAL	EJERCICIO 21	EJERCICIO 22	EJERCICIO 23	EJERCICIO 24
0.00	0.00	0.00	0.00	0.00
0.00	0.00	0.00	0.00	0.00

Nombre	Definición	Indicador	Valor	Avance
100 PORCENTAJE DE UNIDADES ADMINISTRATIVAS DEL SECTOR SALUD EQUIPADAS	100% EL PORCENTAJE DE UNIDADES ADMINISTRATIVAS DEL SECTOR SALUD EQUIPADAS PROGRAMADAS	100%	0.00	0.00

Definición de la actividad	Indicador	Valor	Avance
100 PORCENTAJE DE UNIDADES ADMINISTRATIVAS DEL SECTOR SALUD EQUIPADAS	100%	0.00	0.00

Definición de la actividad	Indicador	Valor	Avance
100 PORCENTAJE DE UNIDADES ADMINISTRATIVAS DEL SECTOR SALUD EQUIPADAS	100%	0.00	0.00

Definición de la actividad	Indicador	Valor	Avance
100 PORCENTAJE DE UNIDADES ADMINISTRATIVAS DEL SECTOR SALUD EQUIPADAS	100%	0.00	0.00



OAXACA
ESTADOS UNIDOS MEXICANOS



OAXACA
ESTADOS UNIDOS MEXICANOS

SECRETARÍA DE SALUD
DIRECCIÓN GENERAL DE SERVICIOS DE SALUD

SECRETARÍA DE SALUD
DIRECCIÓN GENERAL DE SERVICIOS DE SALUD

SECRETARÍA DE SALUD
DIRECCIÓN GENERAL DE SERVICIOS DE SALUD

SECRETARÍA DE SALUD
DIRECCIÓN GENERAL DE SERVICIOS DE SALUD

REPORTE DE AVANCE DE GESTIÓN UR 540 - SERVICIOS DE SALUD DE OAXACA TERCER TRIMESTRE 2023



UE: 001-DIRECCIÓN GENERAL DE SERVICIOS DE SALUD

ESTRUCTURA PROGRAMÁTICA

PROGRAMA: SUBPROGRAMA PROYECTO: OMAAC-TIPIADI

164-FORTALECIMIENTO DEL SISTEMA DE SALUD 62-EQUIPAMIENTO DE LA INFRAESTRUCTURA EN SALUD PÚBLICO DE SALUD DEL ESTADO DE OAXACA EN BENEFICIO DE LAS PERSONAS SIN SEGURIDAD SOCIAL

POBLACION O AREA DE INTERES: ATARIOTE DE LA POBLACION O AREA DE INTERES: POBLACION SIN SEGURIDAD SOCIAL EN EL ESTADO DE OAXACA

POBLACION POTENCIAL: HOMIQUES: 1619446 MUJERES: 1752558 TOTAL: 3371914

Aprobado	Ampliación	Reducción	Modificado	PRE-SUPUESTO ANUAL				EJERCICIO T4
				EJERCICIO T1	EJERCICIO T2	EJERCICIO T3	EJERCICIO T4	
0.00	18,151.73	0.00	16,151.73	0.00	0.00	0.00	0.00	
				TOTAL EJERCICIO AL TRIMESTRE VIGENTE				0.00
				PRE-SUPUESTO TRIMESTRAL DE LA ACTIVIDAD				
				Ejercido				0.00
				Comprimetido				0.00
				Desempleado				0.00
				% de Ejercido Vs. Modificado				0.00

Nombre: PORCENTAJE DE INFRAESTRUCTURA EN SALUD EQUIPADA
 Definición: MIDE EL PORCENTAJE DE INFRAESTRUCTURA EN SALUD EQUIPADA, RESPECTO A LAS PROGRAMADAS A EQUIPAR
 Fórmula de Cálculo: (NUMERO DE INFRAESTRUCTURA EN SALUD EQUIPADA / NUMERO DE INFRAESTRUCTURA EN SALUD PROGRAMADA) A EQUIPAR * 100

Tipos	Clasificación	Frecuencia de Medición	Forma de Cálculo del Indicador	Tipos de Valor	Sentido Esperado
GESTION	EFICACIA	TRIMESTRAL	PORCENTAJE	FLUJO	ASCENDENTE

Métodos de Verificación: FORTALECIMIENTO DE LA INFORMACIÓN
 FORTALECIMIENTO DE LA INFORMACIÓN
 FORTALECIMIENTO DE LA INFORMACIÓN

Definición de la variable Meta: 1 - NUMERO DE INFRAESTRUCTURA EN SALUD EQUIPADA
 Unidad de medida: 28 - NUMERO

AÑO	LINEA BASE		VALOR PROGRAMADO ANUAL		CUMPLIMIENTO DE METAS
	2018	2023	VALOR	VALOR	
AVANCE TRIMESTRAL CUMPLIMIENTO					
1er TRIMESTRE					
0.01	0.00	0.00	0.00	0.00	0.00
0.01	0.00	0.00	0.00	0.00	0.00
0.01	0.00	0.00	0.00	0.00	0.00
0.01	0.00	0.00	0.00	0.00	0.00
2do TRIMESTRE					
3er TRIMESTRE					
4o TRIMESTRE					
VALOR PROGRAMADO ANUAL					
VALOR					
CUMPLIMIENTO DE METAS					
0%					

POBOS HIAE DE CUMPLIMIENTO ALCANZADO EN EL TRIMESTRE: 0%

SECRETARÍA DE SALUD
 SUBSECRETARÍA GENERAL DE ALIMENTACIÓN, NUTRICIÓN Y SEGURIDAD ALIMENTARIA

SECRETARÍA DE SALUD
 SUBSECRETARÍA GENERAL DE ATENCIÓN Y PROMOCIÓN DE LA SALUD

REPORTE DE AVANCE DE GESTIÓN UR 540 - SERVICIOS DE SALUD DE OAXACA TERCER TRIMESTRE 2023



001-DIRECCIÓN GENERAL DE SERVICIOS DE SALUD

001-DIRECCIÓN GENERAL DE SERVICIOS DE SALUD

ESTRUCTURA PROGRAMÁTICA

PROYECTO

OBRA/ACTIVIDAD

PROGRAMA	SUBPROGRAMA	PROYECTO	OBRA/ACTIVIDAD
184 PORTALIZAMIENTO DEL SISTEMA DE SALUD	02 EQUIPAMIENTO DE LA INFRAESTRUCTURA EN SALUD	013 EQUIPAMIENTO PARA EL PORTAL EQUIPAMIENTO DEL SISTEMA MUNICIPAL DE SALUD DEL ESTADO DE OAXACA EN BENEFICIO DE LAS PERSONAS SIN SEGURIDAD SOCIAL	004 EQUIPAMIENTO DEL CENTRO DE SALUD DE LA LOCALIDAD DE SAN AGUSTÍN DE LAS JUNTAS
POBLACIÓN O ÁREA DE INTERÉS POTENCIAL	POBLACIÓN DE LA POBLACIÓN O ÁREA DE INTERÉS POTENCIAL	HOMBRES: 151956	MUJERES: 175668
		TOTAL: 327624	

Aprobado	Ampliación	Reducción	Modificado	PRESUPUESTO ANUAL				EJERCICIO 16
				EJERCICIO T1	EJERCICIO T2	EJERCICIO T3	EJERCICIO T4	
0.00	10,151.73	0.00	10,151.73	0.00	0.00	0.00	0.00	
Aprobado	Modificado			Comprobado	Devengado	Ejercido	% de Ejercido Vs. Modificado	
0.00	10,151.73			0.00	0.00	0.00	0.00	

PRELIMINAR DE LA ACTIVIDAD

Nombre:	PROYECTO DE INFRAESTRUCTURA EN SALUD EQUIPADA
Definición:	MADE EL PORCENTAJE DE INFRAESTRUCTURA EN SALUD EQUIPADA, RESPECTO A LAS PROGRAMAS A EQUIPAR
Medición de Calidad:	(NÚMERO DE INFRAESTRUCTURA EN SALUD EQUIPADA) / (NÚMERO DE INFRAESTRUCTURA EN SALUD PROGRAMADA A EQUIPAR) * 100
Tipo:	EFICACIA
Indicador:	EFICACIA
Medios de Verificación:	FUENTE INFORMACIÓN
Formato de Entrega:	TRIMESTRAL
Objetivo:	MEJORA EN LA ENTREGA DE EQUIPO GENERADO POR EL ALMACÉN ESTATAL
Indicador:	EL CUMPLIMIENTO EN LOS PROCESOS DE COPIA DE EQUIPAMIENTO ESTATAL DEPENDIENDO DE LOS TIEMPOS DE ENTREGA DE EQUIPO A LAS UNIDADES POR LAS ÁREAS CORRESPONDIENTES

AÑO	LINEA BASE		VALOR	VALOR PROGRAMADO ANUAL	
	2018	2019		2023	2024
			0.00	0.00	0.00

METAS	AVANCE TRIMESTRAL OBRAS/ACTIVIDAD		CUMPLIMIENTO DE METAS
	1er. TRIMESTRE	3er. TRIMESTRE	
PROGRAMACIÓN	0.00	0.00	0.00
RECURSOS	0.00	0.00	0.00
ACTUALIZACIÓN	0.00	0.00	0.00
METAS	0.00	0.00	0.00
ALCANCE	0.00	0.00	0.00
INDICADORES	0.00	0.00	0.00
ALCANCE	0.00	0.00	0.00
TRIMESTRAL			0.00

PERCENTAJE DE CUMPLIMIENTO AVANZADO EN EL TRIMESTRE: 0.00%



REPORTE DE AVANCE DE GESTIÓN UR 540 - SERVICIOS DE SALUD DE OAXACA TERCER TRIMESTRE 2023



001-DIRECCIÓN GENERAL DE SERVICIOS DE SALUD

PROGRAMA		SUBPROGRAMA		ESTRUCTURA PROGRAMÁTICA		PROYECTO		OBRASocialIDAD	
164-FORTALECIMIENTO DEL SISTEMA DE SALUD		02-EQUIPAMIENTO DE LA INFRAESTRUCTURA EN SALUD		013 EQUIPAMIENTO PARA EL TERCERA EQUIPAMIENTO DEL SISTEMA PUBLICO DE SALUD DEL ESTADO DE OAXACA EN BENEFICIO DE LAS PERSONAS SIN SEGURIDAD SOCIAL		002-EQUIPAMIENTO DEL CENTRO DE SALUD DE LA LOCALIDAD DE SAN ANTONIO DE LA CAL			
POBLACION O AREA DE RIESGO POTENCIAL		ATRIBUTO DE LA POBLACION O AREA DE RIESGO DE OAXACA		POBLACION SIN SEGURIDAD SOCIAL EN EL ESTADO DE OAXACA		HOMBRES: 1619405 MUJERES: 1759688		TOTAL: 3379114	
Aprobado	Asignación	Producción	Modificado	EJERCICIO ANUAL		EJERCICIO T2	EJERCICIO T3	EJERCICIO T4	
0.00	10,151.73	0.00	10,151.73	EJERCICIO T1		0.00	0.00	0.00	
				PRESUPUESTO TRIMESTRAL DE LA ACTIVIDAD					
				Completado		Devengado		Ejercido	
0.00				0.00		0.00		0.00	
				DATOS DEL INDICADOR					
				Número de indicador: 2312					
Descripción: PORCENTAJE DE INFRAESTRUCTURA EN SALUD EQUIPADA. Definición: MIDE EL PORCENTAJE DE INFRAESTRUCTURA EN SALUD EQUIPADA, RESPECTO A LAS PROGRAMAS A EQUIPAR. Método de Cálculo: (NUMERO DE INFRAESTRUCTURA EN SALUD EQUIPADA / NUMERO DE INFRAESTRUCTURA EN SALUD PROGRAMADA A EQUIPAR) * 100									
Tipo		Eficacia		Frecuencia de Medición		Porcentaje		Tipo de Valor	
GESTION		Eficacia		Trimestral		Porcentaje		Flujo	
MECANS DE VIGILACION/FUENTE INFORMATICA									
FORMATO DE ENTREGA TRIMESTRAL DE EQUIPO GENERADO POR EL ALMACEN ESTATAL									
DATOS DE LA META									
Descripción de la variable Meta: 1 - NUMERO DE INFRAESTRUCTURA EN SALUD EQUIPADA									
Unidad de medida: 25 - NUMERO									
AÑO		2018		76.00		AÑO		2023	
		VALOR		LINEA BASE		VALOR PROGRAMADO ANUAL		VALOR	
		2018		76.00		2023		6.01	
AVANCE TRIMESTRAL OBRASocialIDAD									
METAS		1er TRIMESTRE		2do TRIMESTRE		3er TRIMESTRE		4o TRIMESTRE	
PROGRACION		0.01		0.00		0.00		0.00	
METAS ACTUALIZADA		0.01		0.00		0.00		0.00	
METAS ALCANZADAS		0.00		0.00		0.00		0.00	
PORCENTAJE ALCANZADO TRIMESTRAL		0.00		0.00		0.00		0.00	
INDICADOR DE CUMPLIMIENTO ALCANZADO EN EL TRIMESTRE 0%									

SECRETARÍA DE SALUD
DIRECCIÓN GENERAL DE SERVICIOS DE SALUD
OAXACA
GOBIERNO DEL ESTADO
SECRETARÍA DE SALUD
DIRECCIÓN GENERAL DE SERVICIOS DE SALUD
OAXACA
GOBIERNO DEL ESTADO

SECRETARÍA DE SALUD
DIRECCIÓN GENERAL DE SERVICIOS DE SALUD
OAXACA
GOBIERNO DEL ESTADO
SECRETARÍA DE SALUD
DIRECCIÓN GENERAL DE SERVICIOS DE SALUD
OAXACA
GOBIERNO DEL ESTADO

REPORTE DE AVANCE DE GESTION UR 540 - SERVICIOS DE SALUD DE OAXACA TERCER TRIMESTRE 2023



UJ: 091-DIRECCION GENERAL DE SERVICIOS DE SALUD

PROGRAMA		SUBPROGRAMA		ESTRUCTURA PROGRAMATICA		PROYECTO		OBRASACTIVO	
164-FORTALECIMIENTO DEL SISTEMA DE SALUD		62-EQUIPAMIENTO DE LA INFRAESTRUCTURA EN SALUD		013-EQUIPAMIENTO PARA EL GOBIERNO DEL ESTADO PUEBLO DE LAS PERSONAS SIN SEGURIDAD SOCIAL		009-EQUIPAMIENTO DEL CENTRO DE SALUD DE LA LOCALIDAD DE SAN FELIPE TELIAPAM		009-EQUIPAMIENTO DEL CENTRO DE SALUD DE LA LOCALIDAD DE SAN FELIPE TELIAPAM	
POBLACION O AREA DE EMPOQUE POTENCIAL		ATRIBUTO DE LA POBLACION O AREA DE EMPQUE		POBLACION SIN SEGURIDAD SOCIAL EN EL ESTADO DE OAXACA		HOMBRE:		MULIERES:	
						161946		175868	
						TOTAL:		337814	
0.00	10,151.73	0.00	10,151.73	PRESUPUESTO ANUAL		EJERCIO T1	EJERCIO T2	EJERCIO T3	EJERCIO T4
						0.00	0.00	0.00	0.00
				PRESUPUESTO TRIMESTRAL DE LA ACTIVIDAD		TOTAL EJERCIO AL TRIMESTRE VIGENTE			
						0.00	0.00	0.00	0.00
				DATOS DEL INDICADOR		Ejercido		% de Ejercido Vs. Modificado	
				Numero de indicador : 2312		0.00	0.00	0.00	0.00
				Nombre : PORCENTAJE DE INFRAESTRUCTURA EN SALUD EQUIPADA		Tipo de Valor		Sentido Empresa	
				Definición : MIDE EL PORCENTAJE DE INFRAESTRUCTURA EN SALUD EQUIPADA, RESPECTO A LAS PROGRAMAS/AAS A EQUIPAR		VALOR		ASCENDENTE	
				Medida de cálculo : NUMERO DE INFRAESTRUCTURA EN SALUD EQUIPADA / NUMERO DE INFRAESTRUCTURA EN SALUD PROGRAMADA A EQUIPAR * 100		Forma de cálculo del indicador		Porcentaje	
				Tipo		Porcentajal		Porcentajal	
				Eficacia		Porcentajal		Porcentajal	
				Gestion		Porcentajal		Porcentajal	
				MEJORA DE VERIFICACION / FUENTE INFORMACION		Porcentajal		Porcentajal	
				FORMATO DE ENTREGA TRIMESTRAL DE EQUIPO GENERADO POR EL ALMACEN ESTATAL		Porcentajal		Porcentajal	
				DATOS DE LA META		Porcentajal		Porcentajal	
				Definición de la variable Meta: 1. NUMERO DE INFRAESTRUCTURA EN SALUD EQUIPADA		Porcentajal		Porcentajal	
				Unidad de medida: 35 - NUMERO		Porcentajal		Porcentajal	
				LINEA BASE		Porcentajal		Porcentajal	
				AÑO		2018		2023	
				VALOR		75.00		VALOR	
				AVANCE TRIMESTRAL OBRASACTIVO		VALOR PROGRAMADO ANUAL		VALOR	
				1er TRIMESTRE		2023		0.01	
				2do TRIMESTRE		VALOR		0.01	
				3er TRIMESTRE		VALOR		0.01	
				4o TRIMESTRE		VALOR		0.01	
				CUMPLIMIENTO DE METAS		CUMPLIMIENTO DE METAS		CUMPLIMIENTO DE METAS	
				METAS		CUMPLIMIENTO DE METAS		CUMPLIMIENTO DE METAS	
				PROGRACION ANUAL		CUMPLIMIENTO DE METAS		CUMPLIMIENTO DE METAS	
				0.01		0.00		0.00	
				PROGRACION ACTUALIZADA		0.00		0.00	
				0.01		0.00		0.00	
				METAS ALCANZADAS		0.00		0.00	
				0.00		0.00		0.00	
				PORCENTAJE ALCANZADO TRIMESTRAL		0.00		0.00	
				0.00		0.00		0.00	
				PORCENTAJE DE CUMPLIMIENTO ALCANZADO EN EL TRIMESTRE		0%		0%	
				0.00		0%		0%	



OAXACA
GOBIERNO DEL ESTADO
2023-2028



OAXACA
SECRETARIA DE SALUD
2022-2028



OAXACA
GOBIERNO DEL ESTADO
2023-2028



OAXACA
SECRETARIA DE SALUD
2022-2028



OAXACA
GOBIERNO DEL ESTADO
2023-2028



OAXACA
SECRETARIA DE SALUD
2022-2028

REPORT DE AVANCE DE GESTION UR 540 - SERVICIOS DE SALUD DE OAXACA TERCER TRIMESTRE 2023



001-DIRECCION GENERAL DE SERVICIOS DE SALUD

ESTRUCTURA PROGRAMATICA

ORMACTIVIDAD

PROGRAMA	SUBPROGRAMA	PROYECTO	ORMACTIVIDAD
144 FORTALECIMIENTO DEL SISTEMA DE SALUD	02 EQUIPAMIENTO DE LA INFRAESTRUCTURA EN SALUD	013 EQUIPAMIENTO PARA EL CUIDADO INTEGRADO DEL SISTEMA DE SALUD DEL ESTADO DE OAXACA EN BENEFICIO DE LAS PERSONAS SIN SEGURO SOCIAL	001 EQUIPAMIENTO DEL CENTRO DE SALUD DE LA LOCALIDAD DE SAN BARTOLO
POBLACION O AREA DE ENFOQUE POTENCIAL	POBLACION DE LA ENFOQUE	HOMBRES: 161945 MULIERES: 175868	TOTAL: 337814

Aprobado	Ampliacion	Modificacion	Beneficiario	PRESUPUESTO ANUAL	EJERCICIO T1	EJERCICIO T2	EJERCICIO T3	EJERCICIO T4
0.00	230,000.00	0.00	230,000.00	EJERCIDO T1 0.00	EJERCIDO T2 0.00	EJERCIDO T3 0.00	EJERCIDO T4 0.00	
Aprobado	Modificado	Comprometido	Presupuesto Trimestral de la Actividad	TOTAL EJERCIDO AL TRIMESTRE VIGENTE				
0.00	230,000.00	0.00	0.00	0.00				
				DAIOS DEL INDICADOR	% de Ejercido Vs. Modificado			
				Numero de indicador : 2312	0.00			

Numero : PORCENTAJE DE INFRAESTRUCTURA EN SALUD EQUIPADA.
 Definición : MIDE EL PORCENTAJE DE INFRAESTRUCTURA EN SALUD EQUIPADA, RESPECTO A LAS PROGRAMAS A EQUIPAR
 Método de Cálculo : NUMERO DE INFRAESTRUCTURA EN SALUD EQUIPADA / NUMERO DE INFRAESTRUCTURA EN SALUD PROGRAMADA A EQUIPAR * 100
 Tipo : GESTION
 Eficacia : Frecuencia de Medición : TRIMESTRAL
 Tipo de Valor : FLUJO
 Sentido Esperado : ASCENDENTE
 MEDIO DE VERIFICACION FUENTE INFORMACION : EL CUMPLIMIENTO EN LOS PROCESOS DE COMIENZO DE EQUIPAMIENTO ESTATAL DEPENDIENDO DE LOS TIEMPOS DE ENTREGA DE EQUIPO A LAS UNIDADES POR LAS AREAS CORRESPONDIENTES.

DEFINICION DE LA VARIABLE MEDIC	1	2	3	4	5	6	7	8	9	10
Unidad de medida	23 - NUMERO									
LINEA BASE	76.00									
VALOR PROGRAMADO ANUAL	140									

AVANCE TRIMESTRAL OBRALACTIVIDAD	2023	CUMPLIMIENTO DE METAS
1er. TRIMESTRE	0.00	0.00
2er. TRIMESTRE	0.00	0.00
3er. TRIMESTRE	0.00	0.00
VALOR PROGRAMADO ANUAL	0.00	0.00

INDICADOR DE CUMPLIMIENTO ALCANZADO EN EL TRIMESTRE 0%



OAXACA
ESTADO DE OAXACA
GOBIERNO DEL ESTADO
SECRETARÍA DE SALUD
2022-2028



OAXACA
ESTADO DE OAXACA
GOBIERNO DEL ESTADO
SECRETARÍA DE SALUD
2022-2028



OAXACA
ESTADO DE OAXACA
GOBIERNO DEL ESTADO
SECRETARÍA DE SALUD
2022-2028

REPORTE DE AVANCE DE GESTIÓN UR 540 - SERVICIOS DE SALUD DE OAXACA TERCER TRIMESTRE 2023



001-DIRECCIÓN GENERAL DE SERVICIOS DE SALUD

ESTRUCTURA PROGRAMÁTICA

PROGRAMA: 184-FORTALECIMIENTO DEL SISTEMA DE SALUD POBLACION O AREA DE INTERVENCION POTENCIAL	SUBPROGRAMA: 02-EQUIPAMIENTO DE LA INFRAESTRUCTURA EN SALUD POBLACION SIN SEGURIDAD SOCIAL EN EL ESTADO DE OAXACA	PROYECTO: 013-EQUIPAMIENTO PARA EL TERCER EQUIPAMIENTO DEL SISTEMA PUBLICO DE SALUD DEL ESTADO DE OAXACA EN BENEFICIO DE LAS PERSONAS SIN SEGURIDAD SOCIAL	OBJETIVO: 008-EQUIPAMIENTO DEL CENTRO DE SALUD DE LA LOCALIDAD DE SAN LORENZO CACAHOTEPEC
TIPO DE ACTIVIDAD: HOMBRE: 161346 MULIERES: 1755928	TOTAL: 2375114		

Aprobado	Ampliación	Reducción	Modificación	PRELIMPRESTO ANUAL			EJERCIDO T3	EJERCIDO T4
				EJERCIDO T1	EJERCIDO T2	EJERCIDO T3		
0.00	10,151.73	0.00	10,151.73	6.00	9.00	0.00	0.00	
				TOTAL EJERCIDO AL TRIMESTRE VIGENTE			0.00	0.00
Aprobado	Modificado	Compendido		Desvengado		Ejercido	% de Ejercido Vs. Modificado	
0.00	10,151.73	0.00		0.00		0.00	0.00	

Nombre: PORCENTAJE DE INFRAESTRUCTURA EN SALUD EQUIPADA
Definición: MIDE EL PORCENTAJE DE INFRAESTRUCTURA EN SALUD EQUIPADA, RESPECTO A LAS PROGRAMAS A EQUIPAR
Método de cálculo: (NÚMERO DE INFRAESTRUCTURA EN SALUD EQUIPADA) / (NÚMERO DE INFRAESTRUCTURA EN SALUD PROGRAMADA A EQUIPAR) * 100
Tipo: Dimensión
Frecuencia de medición: Trimestral
Forma de cálculo del indicador: Porcentaje
Supuesto: FIDUCIA
Sentido Esperado: Acelerante
Formato de entrega: Trimestral de Equipo Generado por el Almacén Estatal
Datos de la Meta: El cumplimiento de los procesos de compra de equipamiento estatal dependiente de los tiempos de entrega de equipo a las unidades por las áreas correspondientes.

AÑO	LÍNEA BASE	VALOR	AVANCE TRIMESTRAL OBRAS COMPLETADAS			VALOR PROGRAMADO ANUAL	CUMPLIMIENTO DE METAS
			1er TRIMESTRE	2do TRIMESTRE	3er TRIMESTRE		
2018		75.00				0.01	
2023		75.00				0.01	
METAS							
INDICADORES INICIALES	0.01	0.00	0.00	0.00	0.00	0.01	0.01
INDICADORES ACTUALES	0.01	0.00	0.00	0.00	0.00	0.01	0.01
ALCANTARAS PORCENTAJE ALCANZADO TRIMESTRAL	0.00	0.00	0.00	0.00	0.00	0.00	100.00

PORCENTAJE DE CUMPLIMIENTO ALCANZADO EN EL TRIMESTRE: 0%

OAXACA
GOBIERNO DEL ESTADO
DIRECCIÓN GENERAL DE SERVICIOS DE SALUD
SECRETARÍA DE SALUD
2022-2028

OAXACA
GOBIERNO DEL ESTADO
DIRECCIÓN GENERAL DE SERVICIOS DE SALUD
SECRETARÍA DE SALUD
2022-2028

REPORTE DE AVANCE DE GESTIÓN UR 540 - SERVICIOS DE SALUD DE OAXACA TERCER TRIMESTRE 2023



001-DIRECCIÓN GENERAL DE SERVICIOS DE SALUD

ESTRUCTURA PROGRAMÁTICA

PROGRAMA	SUBPROGRAMA		PROYECTO		GERENCIA/UNIDAD	
184-FORTALECIMIENTO DEL SISTEMA DE SALUD	02-EQUIPAMIENTO DE LA INFRAESTRUCTURA EN SALUD		013-EQUIPAMIENTO PARA EL FORTALECIMIENTO DEL SISTEMA PÚBLICO DE SALUD DEL ESTADO DE OAXACA EN BENEFICIO DE LAS PERSONAS SIN SEGURO SOCIAL		010-EQUIPAMIENTO DEL CENTRO DE SALUD DE LA LOCALIDAD DE SANTA MARÍA ATZICHPA	
POBLACIÓN O ÁREA DE INTERÉS POTENCIAL	ATRIEBUTO DE LA POBLACIÓN O ÁREA DE INTERÉS	POBLACION SIN SEGURO SOCIAL EN EL ESTADO DE OAXACA	HOMBRES:	MUJERES:	TOTAL:	237514
			161945	175568		

Aprobado	Aprobación	Previsión	Modificado	PRESUPUESTO ANUAL		EJERCICIO 2023		EJERCICIO 2024
	10,151.73	0.00	10,151.73	EJERCICIO 11	EJERCICIO 12	EJERCICIO 13	EJERCICIO 14	
0.00				0.00	0.00	0.00	0.00	
				PRESUPUESTO TRIMESTRAL DE LA ACTIVIDAD		TOTAL EJERCICIO AL TRIMESTRE VIGENTE		
Aprobado	Modificado	Complementado		Desagregado	Ejercido	% de Ejercicio V. Modificado		
0.00	10,151.73	0.00		0.00	0.00	0.00		

Número:		PORCENTAJE DE INFRAESTRUCTURA EN SALUD EQUIPADA		Número de Indicador:		2012	
Definición:		MIDE EL PORCENTAJE DE INFRAESTRUCTURA EN SALUD EQUIPADA, RESPECTO A LAS PROGRAMAS, A EQUIPAR		Forma de cálculo del indicador		100	
Medida de cálculo:		NÚMERO DE INFRAESTRUCTURA EN SALUD EQUIPADA / NÚMERO DE INFRAESTRUCTURA EN SALUD PROGRAMADA A EQUIPAR * 100		Tipo de Valor		Porcentaje	
Unidad de medida:		%		Forma de cálculo del indicador		Porcentaje	
Tipo		Estructura		Forma de cálculo del indicador		Porcentaje	
Estructura		Estructura		Forma de cálculo del indicador		Porcentaje	
Frecuencia de Medición		Trimestral		Forma de cálculo del indicador		Porcentaje	
Método de Verificación / Fuente Información		Revisión de Expediente		Forma de cálculo del indicador		Porcentaje	
Formato de Entrega Trimestral de Equipo Generado por el Almacén Estatal		El cumplimiento en los procesos de compra de equipamiento estatal dependiera de los tiempos de entrega de equipo a las unidades por las áreas correspondientes		Forma de cálculo del indicador		Porcentaje	
Datos de la Meta		El cumplimiento en los procesos de compra de equipamiento estatal dependiera de los tiempos de entrega de equipo a las unidades por las áreas correspondientes		Forma de cálculo del indicador		Porcentaje	

Definición de la variable Meta:		1 - NÚMERO DE INFRAESTRUCTURA EN SALUD EQUIPADA		VALOR PROGRAMADO ANUAL		VALOR		9.01	
Unidad de medida:		%		VALOR		VALOR		9.01	
LÍNEA BASE		VALOR		VALOR		VALOR		VALOR	
AÑO		2018		2019		2020		2021	
VALOR		75.00		75.00		75.00		75.00	
AVANCE TRIMESTRAL GERENCIA/UNIDAD		VALOR		VALOR		VALOR		VALOR	
METAS		1er. TRIMESTRE		2do. TRIMESTRE		3er. TRIMESTRE		4o. TRIMESTRE	
PROGRAMACIÓN INICIAL		0.01		0.01		0.01		0.01	
PROGRAMACIÓN ACTUALIZADA		0.01		0.01		0.01		0.01	
METAS ALCANZADAS PORCENTAJE ALCANZADO TRIMESTRAL		0.00		0.00		0.00		0.00	
VALOR		0.00		0.00		0.00		0.00	
CUMPLIMIENTO DE METAS		%		%		%		%	
VALOR		0.00		0.00		0.00		0.00	

PORCENTAJE DE CUMPLIMIENTO ALCANZADO EN EL TRIMESTRE: 0%



OAXACA
GOBIERNO DEL ESTADO
2022 - 2028

DIRECCIÓN GENERAL DE ADMINISTRACIÓN
SECRETARÍA DE ADMINISTRACIÓN

OAXACA
GOBIERNO DEL ESTADO

SALUD
SECRETARÍA DE SALUD
2022-2028

OAXACA
GOBIERNO DEL ESTADO

DIRECCIÓN GENERAL

REPORTE DE AVANCE DE GESTIÓN UR 540 - SERVICIOS DE SALUD DE OAXACA TERCER TRIMESTRE 2023



UFI: 001-DIRECCIÓN GENERAL DE SERVICIOS DE SALUD

ESTRUCTURA PROGRAMÁTICA

PROGRAMA	SALUD PÚBLICA	PROYECTO	011-EQUIPAMIENTO DEL CENTRO DE SALUD DE LA LOCALIDAD DE SANTAGO SUCHILQUINTO
164-FORTALECIMIENTO DEL SISTEMA DE SALUD PÚBLICO O ÁREA DE EMERGENCIAS POTENCIALES	62-EQUIPAMIENTO DE LA INFRAESTRUCTURA EN SALUD PÚBLICO O ÁREA DE EMERGENCIAS POTENCIALES	011-EQUIPAMIENTO DEL CENTRO DE SALUD DE LA LOCALIDAD DE SANTAGO SUCHILQUINTO	011-EQUIPAMIENTO DEL CENTRO DE SALUD DE LA LOCALIDAD DE SANTAGO SUCHILQUINTO
POBLACION O AREA DE EMERGENCIAS POTENCIALES	POBLACION SIN SEGURO SOCIAL EN EL ESTADO DE OAXACA	HOMERES: 1619406	MUJERES: 1752458
		TOTAL: 3371864	

Aprobada	Ampliación	Producción	Verificación	PRESUPUESTO ANUAL			
				EJERCIDO T1	EJERCIDO T2	EJERCIDO T3	EJERCIDO T4
0.00	10,151.73	0.00	10,151.73	0.00	0.00	0.00	0.00
				TOTAL EJERCIDO AL TRIMESTRE VIGENTE			
				0.00	0.00	0.00	0.00

Aprobada		10,151.73	Comprobada		0.00	Ejercido		0.00	% de Ejercido Vs. Modificado	0.00
0.00		10,151.73	0.00		0.00	0.00		0.00	0.00	

Nombre: PORCENTAJE DE INFRAESTRUCTURA EN SALUD EQUIPADA
 Definición: MIDE EL PORCENTAJE DE INFRAESTRUCTURA EN SALUD EQUIPADA, RESPECTO A LAS PROGRAMADAS A EQUIPAR.
 Método de Cálculo: (NUMERO DE INFRAESTRUCTURA EN SALUD EQUIPADA / NUMERO DE INFRAESTRUCTURA EN SALUD PROGRAMADA A EQUIPAR) * 100
 Tipo: Gestión
 Dimensión: Eficacia
 Frecuencia de Medición: Trimestral
 Formato de Entrega: Mensual
 Fuente de Información: MÓDULO DE VERIFICACIÓN / FUENTE INFORMACIÓN
 Descripción de la variable: Meta: 1 - NUMERO DE INFRAESTRUCTURA EN SALUD EQUIPADA
 Unidad de medida: 35 - NÚMERO
 Línea Base: VALOR 74.00
 Año: 2018 VALOR 74.00
 Año: 2023 VALOR 8.01

METAS	1er TRIMESTRE	2o TRIMESTRE	3er TRIMESTRE	4o TRIMESTRE	CUMPLIMIENTO DE METAS
REGISTRACION INICIAL	0.01	0.00	0.00	0.00	71+72+73+74
REGISTRACION ACTUALIZADA	0.01	0.00	0.00	0.00	71+72+73+74
METAS ALCANZADAS	0.00	0.00	0.00	0.00	71+72+73+74
REGISTRACION TRIMESTRAL	0.00	0.00	0.00	0.00	PORCENTAJE ALCANZADO ANUAL

PORCENTAJE DE CUMPLIMIENTO ALCANZADO EN EL TRIMESTRE: 11%



OAXACA
GOBIERNO DEL ESTADO
2023 - 2028



OAXACA
GOBIERNO DEL ESTADO
2022-2028



OAXACA
GOBIERNO DEL ESTADO
2022-2028



OAXACA
GOBIERNO DEL ESTADO
2022-2028

REPORTE DE AVANCE DE GESTIÓN UR 540 - SERVICIOS DE SALUD DE OAXACA TERCER TRIMESTRE 2023



001-DIRECCIÓN GENERAL DE SERVICIOS DE SALUD

ESTRUCTURA PROGRAMÁTICA

PROGRAMA	SUBPROGRAMA	PROYECTO	OBRAACTIVIDAD
104-FORTALECIMIENTO DEL SISTEMA DE SALUD	02-EQUIPAMIENTO DE LA INFRAESTRUCTURA EN SALUD	013-EQUIPAMIENTO PARA EL FORTALECIMIENTO DEL SISTEMA PÚBLICO DE LAS PERSONAS SIN SEGURIDAD SOCIAL	013-EQUIPAMIENTO DEL CENTRO DE SALUD DE LA LOCALIDAD DE JUCHITÁN DE ZAHAGUZA (CICERONARO SUR)
POBLACIÓN O ÁREA DE INTERÉS POTENCIAL	ATRIBUTO DE LA POBLACIÓN O ÁREA DE INTERÉS POTENCIAL	POBLACIÓN SIN SEGURIDAD SOCIAL EN EL ESTADO DE OAXACA	HOMBRES: 161546 MUJERES: 179568 TOTAL: 341114

Aprobado	Ampliación	Procedido	Modificado	Comprobado	Presupuesto Trimestral de la Actividad	Ejercido	% de Ejercido vs. Modificado
0.00	230,000.00	0.00	230,000.00	0.00	0.00	0.00	0.00
0.00	230,000.00	0.00	230,000.00	0.00	0.00	0.00	0.00

Nombre:	Porcentaje de Infraestructura en Salud Equipada	Definición:	Mide el porcentaje de infraestructura en salud equipada, respecto a las programadas a equipar
Medida de Cálculo:	Número de Infraestructura en Salud Equipada / Número de Infraestructura en Salud Programada a Equipar * 100	Forma de cálculo del indicador:	Porcentaje
Tipo:	Indicador de Resultado	Tipo de Valor:	Fluido
Definición de la variable meta:	1 - Número de Infraestructura en Salud Equipada	Definición de la variable meta:	1 - Número de Infraestructura en Salud Equipada

AÑO	VALOR		VALOR PROGRAMADO ANUAL		CUMPLIMIENTO DE METAS
	2018	2019	2023	1.00	
1.00	0.00	0.00	0.00	0.00	0.00
1.50	0.00	0.00	0.00	0.00	0.00
5.00	0.00	0.00	0.00	0.00	0.00
0.00	0.00	0.00	0.00	0.00	0.00

Porcentaje de cumplimiento alcanzado en el trimestre: 0%

SECRETARÍA DE SALUD
GOBIERNO DEL ESTADO DE OAXACA
DIRECCIÓN GENERAL DE SERVICIOS DE SALUD
CARRILLO DE LA CRUZ
SECRETARÍA DE SALUD
2023-2028

SECRETARÍA DE SALUD
GOBIERNO DEL ESTADO DE OAXACA
DIRECCIÓN GENERAL DE SERVICIOS DE SALUD
CARRILLO DE LA CRUZ
SECRETARÍA DE SALUD
2023-2028

REPORTE DE AVANCE DE GESTIÓN UR 540 - SERVICIOS DE SALUD DE OAXACA TERCER TRIMESTRE 2023



001 DIRECCIÓN GENERAL DE SERVICIOS DE SALUD

PROGRAMA		SUBPROGRAMA		PROYECTO		OBJETIVO		INDICADOR	
144-FORTALECIMIENTO DEL SISTEMA DE SALUD		02-EQUIPAMIENTO DE LA INFRAESTRUCTURA EN SALUD		070-DESEMPEÑO PARA EL CUMPLIMIENTO DEL SISTEMA PÚBLICO DE SALUD DEL ESTADO DE OAXACA EN BENEFICIO DE LAS PERSONAS SIN SEGURIDAD SOCIAL		011-EQUIPAMIENTO DEL CENTRO DE SALUD DE LA LOCALIDAD DE CHAHUITES			
POBLACIÓN O ÁREA DE EMPOQUE POTENCIAL		POBLACION SIN SEGURIDAD SOCIAL EN EL ESTADO DE OAXACA		HOMBRES: 1819456 MUJERES:		TOTAL:		3318114	
Aprobado	Ampliación	Reducción	Modificación	EJERCIDO 11	EJERCIDO 12	EJERCIDO 13	EJERCIDO 14		
0.00	230,000.00	0.00	230,000.00	0.00	0.00	0.00	0.00		
				PRESUPUESTO TRIMESTRAL DE LA ACTIVIDAD					
				Comprometido		Devengado		Ejercido	
				0.00		0.00		0.00	
				DATOS DEL INDICADOR					
				Número de indicador:		3112			
				Definición:		PORCENTAJE DE INFRAESTRUCTURA EN SALUD EQUIPADA, RESPECTO A LAS PROGRAMADAS A EQUIPAR			
				Método de Cálculo:		[NÚMERO DE INFRAESTRUCTURA EN SALUD EQUIPADA / NÚMERO DE INFRAESTRUCTURA EN SALUD PROGRAMADA A EQUIPAR] * 100			
				Tipo		Forma de cálculo del indicador		Tipo de Valor	
				GESTIÓN		TRIMESTRAL		FLUJO	
				EFICACIA		TRIMESTRAL		SUPLENISTO	
				MEDIO DE VERIFICACIÓN/FUENTE DE INFORMACIÓN		EL CUMPLIMIENTO EN LOS PROCESOS DE COMPRA DE EQUIPAMIENTO ESTATAL DIFERENCIA DE LOS TIEMPOS DE ENTREGA DE EQUIPO A LAS UNIDADES POR LAS ÁREAS CORRESPONDIENTES			
				FORMATO DE ENTREGA TRIMESTRAL DE EQUIPO GENERADO POR EL ALMACEN ESTATAL		DATOS DE LA META			
Definición de la variable Meta: 1 - NÚMERO DE INFRAESTRUCTURA EN SALUD EQUIPADA									
Unidad de medida: 25 - NÚMERO									
LÍNEA BASE		VALOR		71.00		VALOR PROGRAMADO ANUAL		VALOR	
2018		2019		2023		2023		1.00	
AVANCE TRIMESTRAL OBRAS/ACTIVIDAD									
METAS		1er. TRIMESTRE		2do TRIMESTRE		3er. TRIMESTRE		4o. TRIMESTRE	
INDICADOR EN META		0.00		0.00		0.00		0.00	
INDICADOR EN ACTUALIZACIÓN		0.00		0.00		0.00		0.00	
METAS		0.00		0.00		0.00		0.00	
ALCANCE PORCENTAJE ALCANZADO TRIMESTRAL		0.00		0.00		0.00		0.00	

PERCENTAJE DE CUMPLIMIENTO ALCANZADO EN EL TRIMESTRE: 0%

Jefe de Departamento
SECRETARÍA DE SALUD
GOBIERNO DEL ESTADO DE OAXACA



Jefe de Departamento
SECRETARÍA DE SALUD
GOBIERNO DEL ESTADO DE OAXACA



REPORTE DE AVANCE DE GESTIÓN UR 540 - SERVICIOS DE SALUD DE OAXACA TERCER TRIMESTRE 2023



UR/01 DIRECCIÓN GENERAL DE SERVICIOS DE SALUD

ESTRUCTURA PROGRAMÁTICA

OSIRAYACTIVIDAD

PROGRAMA	SUBPROGRAMA	PROYECTO	OSIRAYACTIVIDAD
14-FORTALECIMIENTO DEL SISTEMA DE SALUD	02-EQUIPAMIENTO DE LA INFRAESTRUCTURA EN SALUD	017-EQUIPAMIENTO PARA EL FORTALECIMIENTO DEL SISTEMA PÚBLICO DE SALUD DEL ESTADO DE OAXACA EN BENEFICIO DE LAS PERSONAS SIN SEGURIDAD SOCIAL	015-EQUIPAMIENTO DEL CENTRO DE SALUD DE LA LOCALIDAD DE EL ESPUAL
POBLACION O AREA DE EMPLEO POTENCIAL	POBLACION O AREA DE EMPLEO	HOMBRES: 1518490 MULIERES:	TOTAL: 1795658 3270514

Aprobado	Ampliación	Reducción	Modificado	PRESUPUESTO ANUAL				Ejercicio Y4
				Ejercicio T1	Ejercicio T2	Ejercicio T3	Ejercicio Y4	
0.00	220,000.00	0.00	230,000.00	0.00	0.00	0.00	0.00	0.00
				PRESUPUESTO TRIMESTRAL DE LA ACTIVIDAD				
				0.00	0.00	0.00	0.00	0.00
				TOTAL EJERCIDO AL TRIMESTRE VIGENTE				
				0.00	0.00	0.00	0.00	0.00
				% de Ejecido Vs. Modificado				
				0.00	0.00	0.00	0.00	0.00

Número :		PORCENTAJE DE INFRAESTRUCTURA EN SALUD EQUIPADA	
Definición :		MIDE EL PORCENTAJE DE INFRAESTRUCTURA EN SALUD EQUIPADA, RESPECTO A LAS PROGRAMADAS A EQUIPAR	
Método de Cálculo :		[NUMERO DE INFRAESTRUCTURA EN SALUD EQUIPADA / NUMERO DE INFRAESTRUCTURA EN SALUD PROGRAMADA A EQUIPAR] * 100	
Tipo	EFICACIA	Fórmula de cálculo del indicador	Unidad de Medición
GESTIÓN	EFICACIA	Porcentaje	TRIMESTRAL
MECIOS DE VERIFICACION/FUENTE INFORMACION			
FORMATO DE ENTREGA TRIMESTRAL DE EQUIPO GENERADO POR EL ALMACEN ESTATAL			
DATOS DE LA META			
Definición de la variable Meta: 1 - NUMERO DE INFRAESTRUCTURA EN SALUD EQUIPADA			
Unidad de medida: ES - NUMERO			

AVISO	2018	VALOR	74.00	AVANCE TRIMESTRAL CUMPLACIVIDAD	2023	VALOR PROGRAMADO ANUAL	1.00	CUMPLIMIENTO DE METAS
METAS	1er TRIMESTRE	2do TRIMESTRE	3er TRIMESTRE	4o TRIMESTRE				
PROGRAMACION	1.00	0.00	0.00	0.00	17474134	1.00	1.00	
PROGRAMACION ACTUALIZADA	1.00	0.00	0.00	0.00	17474134	1.00	1.00	
METAS	0.00	1.00	0.00	0.00	17474134	1.00	1.00	
ACONTECIMIENTOS ACUMULADOS TRIMESTRAL	0.00	0.00	0.00	0.00	17474134	1.00	100.00	

Porcentaje de cumplimiento alcanzado en el trimestre: 0%



OAXACA
GOBIERNO DEL ESTADO
2023 - 2027



OAXACA
GOBIERNO DEL ESTADO



OAXACA
GOBIERNO DEL ESTADO

DIRECCIÓN GENERAL DE SERVICIOS DE SALUD
SECRETARÍA DE SALUD
2023 - 2027

DIRECCIÓN GENERAL DE SERVICIOS DE SALUD
SECRETARÍA DE SALUD
2023 - 2027

REPORTE DE AVANCE DE GESTIÓN UR 540 - SERVICIOS DE SALUD DE OAXACA TERCER TRIMESTRE 2023



UFI: 001-DIRECCIÓN GENERAL DE SERVICIOS DE SALUD

ESTRUCTURA PROGRAMÁTICA

PROGRAMA	SALUD PÚBLICA	PROYECTO	ORIENTACIÓN
164 FORTALECIMIENTO DEL SISTEMA DE SALUD	02 EQUIPAMIENTO DE LA INFRAESTRUCTURA EN SALUD PÚBLICA	010 EQUIPAMIENTO PARA EL DESARROLLO DEL SISTEMA PÚBLICO DE SALUD DEL ESTADO DE OAXACA EN BENEFICIO DE LAS PERSONAS SIN SEGURIDAD SOCIAL	016 EQUIPAMIENTO DEL CENTRO DE SALUD DE LA LOCALIDAD DE JUCHITÁN DE ZARAGOZA (COL. COLOSO)
POBLACION O AREA DE INTERES	POBLACION SIN SEGURIDAD SOCIAL EN EL ESTADO DE OAXACA	HOMBRES: 1519456 MUJERES: 1755658	TOTAL: 3275114

Presupuesto Anual	Ejercicio 11	Ejercicio 12	Ejercicio 13	Ejercicio 14
0.00	0.00	0.00	0.00	0.00
Asignación	0.00	0.00	0.00	0.00
230,000.00	0.00	0.00	0.00	0.00
Modificación	0.00	0.00	0.00	0.00
230,000.00	0.00	0.00	0.00	0.00
Comprometido	0.00	0.00	0.00	0.00
0.00	0.00	0.00	0.00	0.00
Presupuesto Trimestral de la Actividad	TOTAL EJERCICIO AL TRIMESTRE VIGENTE			
0.00	0.00			
Aprobado	Ejercicio			
0.00	0.00			
Modificado	% de Ejercicio Vs. Modificado			
230,000.00	0.00			

INDICADOR: 2317

DEFINICIÓN: PORCENTAJE DE ENTREGA DE EQUIPO PARA LA ATENCIÓN DE LA ACTIVIDAD

UNIDAD DE MEDIDA: PORCENTAJE

TIPO DE VALOR: FALLO

SENTIDO: ASCENDENTE

DESCRIPCIÓN: EL CUMPLIMIENTO EN LOS PROCESOS DE COMPRAS DE EQUIPAMIENTO ESTIVAL DEPENDIENDO DE LOS TIEMPOS DE ENTREGA DE EQUIPO A LAS UNIDADES POR LAS ÁREAS CORRESPONDIENTES.

AVANCE TRIMESTRAL CUMPLIMIENTO	VALOR PROGRAMADO ANUAL	CUMPLIMIENTO DE METAS
2023	1.00	0.00

AVANCE TRIMESTRAL CUMPLIMIENTO	VALOR	78.00	2023	1.00
1er. TRIMESTRE	0.00	0.00	0.00	0.00
2do TRIMESTRE	0.00	0.00	0.00	0.00
3er TRIMESTRE	0.00	0.00	0.00	0.00
4o TRIMESTRE	0.00	0.00	0.00	0.00
5o TRIMESTRE	0.00	0.00	0.00	0.00
6o TRIMESTRE	0.00	0.00	0.00	0.00
7o TRIMESTRE	0.00	0.00	0.00	0.00
8o TRIMESTRE	0.00	0.00	0.00	0.00
9o TRIMESTRE	0.00	0.00	0.00	0.00
10o TRIMESTRE	0.00	0.00	0.00	0.00
11o TRIMESTRE	0.00	0.00	0.00	0.00
12o TRIMESTRE	0.00	0.00	0.00	0.00

0.00% PORCENTAJE DE CUMPLIMIENTO ALCANZANDO EN EL TRIMESTRE

GOBIERNO DEL ESTADO DE OAXACA

DIRECCIÓN GENERAL DE ADMINISTRACIÓN

SECRETARÍA DE SALUD

2022-2028

GOBIERNO DEL ESTADO DE OAXACA

DIRECCIÓN GENERAL DE ADMINISTRACIÓN

SECRETARÍA DE SALUD

2022-2028

REPORTE DE AVANCE DE GESTIÓN UR 540 - SERVICIOS DE SALUD DE OAXACA TERCER TRIMESTRE 2023



UE: 001-DIRECCIÓN GENERAL DE SERVICIOS DE SALUD

ESTRUCTURA PROGRAMÁTICA

PROGRAMA	SUBPROGRAMA	PROYECTO	OBJETIVO
144-FORTALECIMIENTO DEL SISTEMA DE SALUD	62-EQUIPAMIENTO DE LA INFRAESTRUCTURA SIN SALUD	013 EQUIPAMIENTO PARA EL FORTALECIMIENTO DEL SISTEMA PÚBLICO DE SALUD DEL ESTADO DE OAXACA EN BENEFICIO DE LAS PERSONAS SIN SEGURIDAD SOCIAL	017-EQUIPAMIENTO DEL CENTRO DE SALUD DE LA LOCALIDAD DE SAN JERÓNIMO VAHACHE
POBLACION O AREA DE EMPQUE POTENCIAL	ATRIBUTO DE LA POBLACION O AREA DE EMPQUE	HOMBRES: 1619455 MUJERES: 1795628	TOTAL: 3415083

Aprobado	Ampliación	Reducción	Modificado	Presupuesto Trimestral de la Actividad	Ejercicio T1	Ejercicio T2	Ejercicio T3	Ejercicio T4
0.00	10,161.73	0.00	10,161.73	0.00	0.00	0.00	0.00	0.00
				TOTAL EJERCIDO AL TRIMESTRE VIGENTE				
				Ejercicio	%			
				0.00	0.00			

Nombre:	Porcentaje de Infraestructura en Salud Equipada	Definición:	Mide el porcentaje de infraestructura en salud equipada, respecto a las programáticas a equipar.
Medida de Cálculo:	(Número de Infraestructura en Salud Equipada / Número de Infraestructura en Salud Programática a Equipar) * 100	Forma de Cálculo del Indicador:	Porcentaje
Tipo:	Indicador de Proceso	Tipo de Valor:	Flujo
Gestión:	Mejoras de Verificación / Fuente de Información	Indicador:	Porcentaje
FORMATO DE ENTREGA TRIMESTRAL DE EQUIPO GENERADO POR EL ALMACEN ESTATAL			

ANO	2018	2019	2020	2021	2022	2023
VALOR	75.00	75.00	75.00	75.00	75.00	75.00
AVANCE TRIMESTRAL OBRAS/ACTIVIDAD	%					
1er TRIMESTRE	0.00	0.00	0.00	0.00	0.00	0.00
2do TRIMESTRE	0.00	0.00	0.00	0.00	0.00	0.00
3er TRIMESTRE	0.00	0.00	0.00	0.00	0.00	0.00
4o TRIMESTRE	0.00	0.00	0.00	0.00	0.00	0.00
CUMPLIMIENTO DE METAS	%					
	0%					

METAS	1er TRIMESTRE	2do TRIMESTRE	3er TRIMESTRE	4o TRIMESTRE	CUMPLIMIENTO DE METAS
PROGRMACION INICIAL	0.00	0.00	0.00	0.00	0.00
PROGRMACION ACTUALIZADA	0.00	0.00	0.00	0.00	0.00
UNITS	0.00	0.00	0.00	0.00	0.00
ALCAZANAS PORCENTAJE ALCANZADO TRIMESTRAL	0.00	0.00	0.00	0.00	100.00

Porcentaje de cumplimiento alcanzado en el trimestre: 0%



OAXACA
GOBIERNO DEL ESTADO
SECRETARÍA DE SALUD



OAXACA
GOBIERNO DEL ESTADO
SECRETARÍA DE SALUD



DIRECCIÓN GENERAL



SECRETARÍA DE SALUD



OAXACA
GOBIERNO DEL ESTADO
SECRETARÍA DE SALUD



OAXACA
GOBIERNO DEL ESTADO
SECRETARÍA DE SALUD

REPORTE DE AVANCE DE GESTION UR 540 - SERVICIOS DE SALUD DE OAXACA TERCER TRIMESTRE 2023



UR: 001-DIRECCION GENERAL DE SERVICIOS DE SALUD

ESTRUCTURA PROGRAMATICA

PROGRAMA	SUBPROGRAMA		PROYECTO		OBRAS/ACTIVIDAD	
141-FORTALECIMIENTO DEL SISTEMA DE SALUD	02-EQUIPAMIENTO DE LA INFRAESTRUCTURA EN SALUD		011-EQUIPAMIENTO PARA EL FORTALECIMIENTO DEL SISTEMA DE SALUD DEL ESTADO DE OAXACA EN RESERVA DE LAS FEMENAS SIN SEGURIDAD SOCIAL		018-EQUIPAMIENTO DEL CENTRO DE SALUD DE LA LOCALIDAD DE CUANAUHLTE ET LA	
POBLACION O AREA DE INTERES POTENCIAL	ATRIEBUTO DE LA ENTIDAD:	POBLACION SIN SEGURIDAD SOCIAL EN EL ESTADO DE OAXACA	HOMBRES:	MUJERES:	TOTAL:	3375114

Aprobado	Ampliación	Reducción	Modificación	PRESUPUESTO ANUAL		EJERCIDO T4
6.00	10,151.73	0.00	10,151.73	EJERCIDO T1	EJERCIDO T2	EJERCIDO T3
				0.00	0.00	0.00
				PRESUPUESTO TRIMESTRAL DE LA ACTIVIDAD		
				Comprobado	Devengado	Ejercido
				0.00	0.00	0.00
				DATOS DEL INDICADOR		% de Ejercido Ya Modificado
				Número de indicador: 2312		0.00

Nombre: PORCENTAJE DE INFRAESTRUCTURA EN SALUD EQUIPADA		Forma de cálculo del indicador		Tipo de Valor		Sentido de Ejercicio	
Definición: MIDE EL PORCENTAJE DE INFRAESTRUCTURA EN SALUD EQUIPADA, RESPECTO A LAS PROGRAMADAS A EQUIPAR		PORCENTAJE		FLUJO		ASCENDENTE	
Medidor de cambio: (NÚMERO DE INFRAESTRUCTURA EN SALUD EQUIPADA / NÚMERO DE INFRAESTRUCTURA EN SALUD PROGRAMADA A EQUIPAR) * 100							
Tipo: GESTION		Eficacia		Frecuencia de Medición: TRIMESTRAL		Supuesto	
Medios de verificación / Fuente de Información: FORNATO DE ENTREGA TRIMESTRAL DE EQUIPO GENÉRADO POR EL ALMACEN ESTATAL						EL CUMPLIMIENTO EN LOS PROCESOS DE COMPRA DE EQUIPAMIENTO ESTATAL DEPENDIENDO DE LOS TIEMPOS DE ENTREGA DE EQUIPO A LAS UNIDADES POR LAS ÁREAS CORRESPONDIENTES.	
DATOS DE LA META							
Definición de la variable Meta: 1 - NÚMERO DE INFRAESTRUCTURA EN SALUD EQUIPADA							
Unidad de medida: 20 - Número							

ANO	2018	2023	VALOR PROGRAMADO ANUAL	VALOR	0.01	CUMPLIMIENTO DE METAS
LINEA BASE		AVANCE TRIMESTRAL OBRAS/ACTIVIDAD		VALOR PROGRAMADO ANUAL		
VALOR	74.00	ANO	2023	VALOR	0.01	
1er. TRIMESTRE		2do. TRIMESTRE		3er. TRIMESTRE		4o. TRIMESTRE
0.01	0.00	0.00	0.00	0.00	0.00	11-12-13-14
0.01	0.00	0.00	0.00	0.00	0.00	11-12-13-14
0.00	0.01	0.00	0.00	0.00	0.00	11-12-13-14
0.00	0.00	0.00	0.00	0.00	0.00	11-12-13-14
0.00	0.00	0.00	0.00	0.00	0.00	11-12-13-14
METAS		VALOR		CUMPLIMIENTO DE METAS		
PROGNOSTICACION INICIAL	0.01	0.00	0.00	0.00	0.01	0.01
PROGNOSTICACION ACTUALIZADA	0.01	0.00	0.00	0.00	0.01	0.01
METAS ALCANZADAS	0.00	0.01	0.00	0.00	0.01	0.01
ALCANCE ALCANZADO TRIMESTRAL	0.00	0.00	0.00	0.00	0.00	100.00

PORCENTAJE DE CUMPLIMIENTO ALCANZADO EN EL TRIMESTRE: 0%



OAXACA
GOBIERNO DEL ESTADO
2023 - 2027



OAXACA
GOBIERNO DEL ESTADO
2023 - 2027



OAXACA
GOBIERNO DEL ESTADO
2023 - 2027



OAXACA
GOBIERNO DEL ESTADO
2023 - 2027

DIRECCION GENERAL DE SERVICIOS DE SALUD

SECRETARIA DE SALUD

2023-2028

DIRECCION GENERAL DE SERVICIOS DE SALUD

SECRETARIA DE SALUD

2023-2028

REPORTE DE AVANCE DE GESTIÓN UR 540 - SERVICIOS DE SALUD DE OAXACA TERCER TRIMESTRE 2023



001-DIRECCIÓN GENERAL DE SERVICIOS DE SALUD

ESTRUCTURA PROGRAMÁTICA

PROGRAMA	SUBPROGRAMA	PROYECTO	OBRA/ACTIVIDAD
16-FORTALECIMIENTO DEL SISTEMA DE SALUD	02-EQUIPAMIENTO DE LA INFRAESTRUCTURA EN SALUD	015 EQUIPAMIENTO PARA EL CENTRO DE DIAGNÓSTICO DEL SISTEMA PUEBLICO DE SALUD DEL MUNICIPIO DE OAXACA EN BENEFICIO DE LAS PERSONAS EN SEGURIDAD SOCIAL	016 EQUIPAMIENTO DEL CENTRO DE SALUD DE LA LOCALIDAD DE JUCHITAN DE ZARAGOZA (COL. VICTOR VOTO)
POBLACION O AREA DE ENFOQUE POTENCIAL	ATRIBUTO DE LA POBLACION O AREA DE ENFOQUE	HOMBRES: 181946 MUJERES:	TOTAL: 337014

Aprobado	Ampliación	Producción	Modificación	PRESUPUESTO ANUAL			
				EJERCICIO T1	EJERCICIO T2	EJERCICIO T3	EJERCICIO T4
0.00	234,000.00	0.00	230,000.00	0.00	0.00	0.00	0.00
Aprobado				PRESUPUESTO TRIMESTRAL DE LA ACTIVIDAD			
0.00	230,000.00	0.00	230,000.00	0.00	0.00	0.00	0.00
				TOTAL EJERCIDO AL TRIMESTRE VIGENTE			
				Ejercido	0.00	% de Ejercido Vs. Modificado	0.00

Numero: PORCENTAJE DE INFRAESTRUCTURA EN SALUD EQUIPADA
 Descripción: MIDE EL PORCENTAJE DE INFRAESTRUCTURA EN SALUD EQUIPADA, RESPECTO A LAS PROGRAMAS A EQUIPAR
 Método de Cálculo: (NUMERO DE INFRAESTRUCTURA EN SALUD EQUIPADA / NUMERO DE INFRAESTRUCTURA EN SALUD PROGRAMADA A EQUIPAR) * 100
 Tipo: EFICACIA
 Dimensión: TRIMESTRAL
 Frecuencia de Medición: TRIMESTRAL
 Fuente de Cálculo del Indicador: PORCENTAJE
 Tipo de Valor: FALLO
 Sentido Esperado: ASCENDENTE

MECLOS DE VERIFICACION/FUENTE INFORMACION
 FORMATO DE ENTREGA TRIMESTRAL DE EQUIPO GENERADO POR EL ALMACEN ESTATAL
 DATOS DE LA META
 Descripción de la variable Meta: 1- NUMERO DE INFRAESTRUCTURA EN SALUD EQUIPADA
 Unidad de medida: 28 - NUMERO

ANO	2018	2019	2020	2021	2022	2023	VALOR PROGRAMADO ANUAL	VALOR	1.00	CUMPLIMIENTO DE METAS
METAS	1er TRIMESTRE	2do TRIMESTRE	3er TRIMESTRE	4o TRIMESTRE	AVANCE TRIMESTRAL OBRANDACTIVIDAD					
PROGRAMACION	1.00	0.00	0.00	0.00	0.00	0.00				1.00
PROGRAMACION ACTUALIZADA	1.00	0.00	0.00	0.00	0.00	0.00				1.00
METAS	0.00	0.00	0.00	0.00	0.00	0.00				0.00
ALCANCE	0.00	0.00	0.00	0.00	0.00	0.00				0.00
ALCANCE TRIMESTRAL	0.00	0.00	0.00	0.00	0.00	0.00				0.00

VALOR PROGRAMADO ANUAL: 1.00

PERCENTAJE DE CUMPLIMIENTO ALCANZADO EN EL TRIMESTRE: 0%



OAXACA
GOBIERNO DEL ESTADO



OAXACA
GOBIERNO DEL ESTADO



OAXACA
GOBIERNO DEL ESTADO



OAXACA
GOBIERNO DEL ESTADO

SECRETARÍA DE SALUD
2022-2028

SECRETARÍA DE SALUD
2022-2028

USUARIO: sstocamun_PCA

REPORTE DE AVANCE DE GESTIÓN UR 540 - SERVICIOS DE SALUD DE OAXACA TERCER TRIMESTRE 2023



001-DIRECCIÓN GENERAL DE SERVICIOS DE SALUD

ESTRUCTURA PROGRAMÁTICA

PROGRAMA	40-FORTALECIMIENTO DEL SISTEMA DE SALUD	SUBPROGRAMA	02-EQUIPAMIENTO DE LA INFRAESTRUCTURA EN SALUD	PROYECTO	030-EQUIPAMIENTO PARA EL FORTALECIMIENTO DEL SISTEMA PÚBLICO DE SALUD DEL ESTADO DE OAXACA EN BENEFICIO DE LAS PERSONAS SIN SEGURO SOCIAL	OBJETIVO	050-EQUIPAMIENTO DEL CENTRO DE SALUD CON SERVICIOS AMPLIADOS (CESAL) DE LA LOCALIDAD DE TOTOTLÁN DEL VALLE	
POBLACION O AREA DE EJECUCION POTENCIAL	ATRIEBUTO DE LA POBLACION O AREA DE EJECUCION	POBLACION SIN SEGURO SOCIAL EN EL ESTADO DE OAXACA	HOMBRES	MUJERES	TOTAL	1619466	1786648	3378114

Presupuesto Anual	Ejercicio T1	Ejercicio T2	Ejercicio T3	Ejercicio T4
0.00	230,000.00	0.00	230,000.00	0.00
Presupuesto Trimestral de la Actividad	Derechado			
0.00	230,000.00	0.00	230,000.00	0.00
Datos del Indicador	Número de Indicador : 2312			
Completado	Ejercido			
0.00	0.00	0.00	0.00	0.00
TOTAL EJERCIDO AL TRIMESTRE VIGENTE				
	% de Ejercido Vs. Modificado			
	0.00			

Nombre	PORCENTAJE DE INFRAESTRUCTURA EN SALUD EQUIPADA			
Definición	MIDE EL PORCENTAJE DE INFRAESTRUCTURA EN SALUD EQUIPADA, RESPECTO A LAS PROGRAMADAS A EQUIPAR			
Medida de Calidad	NÚMERO DE INFRAESTRUCTURA EN SALUD EQUIPADA / NÚMERO DE INFRAESTRUCTURA EN SALUD PROGRAMADA A EQUIPAR * 100			
Tipo	TRIMESTRAL	Frecuencia de Medición	TRIMESTRAL	Tipo de Valor
GESTIÓN	EFICACIA	Forma de Estado del Indicador	PORCENTAJE	FLUJO
MÉTRICA DE VERIFICACIÓN / FUENTE INFORMACIÓN		SERVICIO		
FORMATO DE ENTREGA TRIMESTRAL DE EQUIPO GENERADO POR EL ALMACÉN ESTATAL		EL CUMPLIMIENTO EN LOS PROCESOS DE COMPRA DE EQUIPAMIENTO ESTATAL DEPENDERÁ DE LOS TIEMPOS DE ENTREGA DE EQUIPO A LAS UNIDADES POR LAS ÁREAS CORRESPONDIENTES.		
DATOS DE LA META		VALOR PROGRAMADO ANUAL		

Caracterización de la variable	1 - NÚMERO DE INFRAESTRUCTURA EN SALUD EQUIPADA			
Unidad de medida	25 - VALORES			
AÑO	2018	2019	2020	2021
LINEA BASE	VALOR	78.00	VALOR	1.00
METAS	1er. TRIMESTRE	2do. TRIMESTRE	3er. TRIMESTRE	4o. TRIMESTRE
PRODUCCIÓN REAL	0.00	0.00	0.00	0.00
PRODUCCIÓN ACTUALIZACIÓN	0.00	0.00	0.00	0.00
AVANCE	0.00	0.00	0.00	0.00
PORCENTAJE ALCANZADO TRIMESTRAL	0.00	0.00	0.00	0.00
PORCENTAJE DE CUMPLIMIENTO AL CANCELADO EN EL TRIMESTRE: 0.0%				



OAXACA
GOBIERNO DEL ESTADO
2023 - 2027



OAXACA
GOBIERNO DEL ESTADO
2022 - 2028

SECRETARÍA DE SALUD
2022-2028

DIRECCIÓN GENERAL
2022-2028

REPORTE DE AVANCE DE GESTIÓN UR 540 - SERVICIOS DE SALUD DE OAXACA TERCER TRIMESTRE 2023

UR 540 - SERVICIOS DE SALUD DE OAXACA


001-DIRECCIÓN GENERAL DE SERVICIOS DE SALUD



PROGRAMA		SUBPROGRAMA		ESTRUCTURA PROGRAMÁTICA		PROYECTO		OBJETIVO	
144 PORTAL EQUIPAMIENTO DEL SISTEMA DE SALUD		142 EQUIPAMIENTO DE LA INFRAESTRUCTURA EN SALUD PÚBLICO DEL ESTADO DE OAXACA EN BENEFICIO DE LAS PERSONAS SIN SEGURO SOCIAL		023 EQUIPAMIENTO PARA EL PORTAL EQUIPAMIENTO DEL SISTEMA PÚBLICO DEL ESTADO DE OAXACA EN BENEFICIO DE LAS PERSONAS SIN SEGURO SOCIAL		022 EQUIPAMIENTO DEL HOSPITAL COMUNITARIO DE LA LOCALIDAD DE TAMAZULAPAN DEL ESPÍRITU SANTO		021 EQUIPAMIENTO DEL HOSPITAL COMUNITARIO DE LA LOCALIDAD DE TAMAZULAPAN DEL ESPÍRITU SANTO	
Población o Área de Emfoque Poblacional		Población sin Seguro Social en el Estado de Oaxaca		Hombres: 1413468 Mujeres: 1413468		TOTAL: 3226936			
Aprobado		Modificado		Ejercicio T1		Ejercicio T2		Ejercicio T3	
0.00	16,151.73	0.00	16,151.73	0.00	0.00	0.00	0.00	0.00	0.00
Aprobado		Modificado		Ejercicio T4		Ejercicio T5		Ejercicio T6	
0.00	10,151.73	0.00	10,151.73	0.00	0.00	0.00	0.00	0.00	0.00
PRESUPUESTO TRIMESTRAL DE LA ACTIVIDAD									
Comprimido				Desarrollado		Ejercido		% de Ejercido Va. Modificado	
0.00				0.00		0.00		0.00	
DATOS DEL INDICADOR									
Número de Indicador: 2312				Porcentaje de cumplimiento: 0.00					
Nombre: PORCENTAJE DE INFRAESTRUCTURA EN SALUD EQUIPADA									
Definición: MIDE EL PORCENTAJE DE INFRAESTRUCTURA EN SALUD EQUIPADA, RESPECTO A LAS PROGRAMAS A EQUIPAR									
Método de Cálculo: NÚMERO DE INFRAESTRUCTURA EN SALUD EQUIPADA / NÚMERO DE INFRAESTRUCTURA EN SALUD PROGRAMADA A EQUIPAR * 100									
Tipo: GESTIÓN									
Dimensión: EFICACIA									
Frecuencia de Medición: TRIMESTRAL									
Forma de Cálculo del Indicador: PORCENTAJE									
Tipo de Valor: FLUJO									
Sentido Ejercicio: ASCENDENTE									
Formato de Entrada: TRIMESTRAL DE EQUIPO QUE TIENE POR EL ALMACÉN ESTATAL									
Formato de Salida: TRIMESTRAL DE EQUIPO QUE TIENE POR EL ALMACÉN ESTATAL									
Definición de la variable Meta: 1 - NÚMERO DE INFRAESTRUCTURA EN SALUD EQUIPADA									
Unidad de medida: 25 - NÚMERO									
LÍNEA BASE									
AÑO		2018		2019		2020		2021	
VALOR		VALOR		VALOR		VALOR		VALOR	
141,346,800		141,346,800		141,346,800		141,346,800		141,346,800	
AVANCE TRIMESTRAL OPERATIVIDAD									
AÑO		2023		2023		2023		2023	
VALOR		VALOR		VALOR		VALOR		VALOR	
16,151,730		16,151,730		16,151,730		16,151,730		16,151,730	
VALOR PROGRAMADO ANUAL									
VALOR		VALOR		VALOR		VALOR		VALOR	
16,151,730		16,151,730		16,151,730		16,151,730		16,151,730	
CUMPLIMIENTO DE METAS									
AÑO		2023		2023		2023		2023	
VALOR		VALOR		VALOR		VALOR		VALOR	
16,151,730		16,151,730		16,151,730		16,151,730		16,151,730	
CUMPLIMIENTO DE METAS									
AÑO		2023		2023		2023		2023	
VALOR		VALOR		VALOR		VALOR		VALOR	
16,151,730		16,151,730		16,151,730		16,151,730		16,151,730	

Porcentaje de cumplimiento en el trimestre: 0%

SECRETARÍA DE SALUD
DIRECCIÓN GENERAL DE SERVICIOS DE SALUD
DIRECCIÓN GENERAL DE ADMINISTRACIÓN Y FINANZAS
DIRECCIÓN GENERAL DE ATENCIÓN PRIMARIA Y SALUD FAMILIAR
DIRECCIÓN GENERAL DE ATENCIÓN ESPECIALIZADA
DIRECCIÓN GENERAL DE ATENCIÓN INTEGRAL DEL CICLO DE VIDA
DIRECCIÓN GENERAL DE ATENCIÓN PREVENCIÓN Y PROMOCIÓN DE LA SALUD
DIRECCIÓN GENERAL DE ATENCIÓN Y PROMOCIÓN DE LA SALUD DE LAS MUJERES
DIRECCIÓN GENERAL DE ATENCIÓN Y PROMOCIÓN DE LA SALUD DE LOS NIÑOS Y ADOLESCENTES
DIRECCIÓN GENERAL DE ATENCIÓN Y PROMOCIÓN DE LA SALUD DE LOS ADULTOS
DIRECCIÓN GENERAL DE ATENCIÓN Y PROMOCIÓN DE LA SALUD DE LOS ANCIANOS



SECRETARÍA DE SALUD
DIRECCIÓN GENERAL DE SERVICIOS DE SALUD
DIRECCIÓN GENERAL DE ADMINISTRACIÓN Y FINANZAS
DIRECCIÓN GENERAL DE ATENCIÓN PRIMARIA Y SALUD FAMILIAR
DIRECCIÓN GENERAL DE ATENCIÓN ESPECIALIZADA
DIRECCIÓN GENERAL DE ATENCIÓN INTEGRAL DEL CICLO DE VIDA
DIRECCIÓN GENERAL DE ATENCIÓN PREVENCIÓN Y PROMOCIÓN DE LA SALUD
DIRECCIÓN GENERAL DE ATENCIÓN Y PROMOCIÓN DE LA SALUD DE LAS MUJERES
DIRECCIÓN GENERAL DE ATENCIÓN Y PROMOCIÓN DE LA SALUD DE LOS NIÑOS Y ADOLESCENTES
DIRECCIÓN GENERAL DE ATENCIÓN Y PROMOCIÓN DE LA SALUD DE LOS ADULTOS
DIRECCIÓN GENERAL DE ATENCIÓN Y PROMOCIÓN DE LA SALUD DE LOS ANCIANOS



REPORTE DE AVANCE DE GESTIÓN UR 540 - SERVICIOS DE SALUD DE OAXACA TERCER TRIMESTRE 2023

001 DIRECCIÓN GENERAL DE SERVICIOS DE SALUD

ESTRUCTURA PROGRAMÁTICA

PROGRAMA		SUBPROGRAMA		PROYECTO		OBJETIVO		INDICADOR	
164 FORTALECIMIENTO DEL SISTEMA DE SALUD		02 EQUIPAMIENTO DE LA INFRAESTRUCTURA EN SALUD		013 EQUIPAMIENTO PARA EL FORTALECIMIENTO DEL SISTEMA PÚBLICO DE SALUD DEL ESTADO DE OAXACA EN BENEFICIO DE LAS PERSONAS SIN SEGURO SOCIAL		023 EQUIPAMIENTO DEL HOSPITAL COMUNITARIO DE LA LOCALIDAD DE CHALCATONGO DE HIDALGO		%	
POBLACION O AREA DE EMPUJOS POTENCIAL		ATRIBUTO DE LA POBLACION O AREA DE EMPUJOS		POBLACION SIN SEGURO SOCIAL EN EL ESTADO DE OAXACA		HOMBRES		MULHERES	
Aprobado		Aprobado		Aprobado		161348		175568	
0.00		10,151.73		10,151.73		0.00		237514	
0.00		10,151.73		10,151.73		0.00		0.00	
PRESUPUESTO TRIMESTRAL DE LA ACTIVIDAD									
EJERCICIO T1		EJERCICIO T2		EJERCICIO T3		EJERCICIO T4		TOTAL EJERCICIO AL TRIMESTRE VICENTE	
0.00		0.00		0.00		0.00		0.00	
0.00		0.00		0.00		0.00		0.00	
DATOS DEL INDICADOR									
Nombre :		PORCENTAJE DE INFRAESTRUCTURA EN SALUD EQUIPADA		Número de indicador :		2373			
Definición :		MIDE EL PORCENTAJE DE INFRAESTRUCTURA EN SALUD EQUIPADA, RESPECTO A LAS PROGRAMAS A EQUIPAR		Fórmula de cálculo del indicador :		100			
Sentido de cálculo :		NÚMERO DE INFRAESTRUCTURA EN SALUD EQUIPADA / NÚMERO DE INFRAESTRUCTURA EN SALUD PROGRAMADA A EQUIPAR		Fórmula de cálculo del indicador :		PORCENTAJE			
Tipo :		DIMENSION		Tipo de Valor :		FLUJO		Sentido Específico ASCENDENTE	
ORIGEN :		EFICACIA		Frecuencia de Medición :		TRIMESTRAL			
MEDIOS DE VERIFICACIÓN / FUENTE INFORMACIÓN									
FORMATO DE ENTREGA TRIMESTRAL DE EQUIPO GENERADO POR EL ALMACEN ESTATAL									
DATOS DE LA META									
Definición de la variable Meta : 1. NÚMERO DE INFRAESTRUCTURA EN SALUD EQUIPADA									
Unidad de medida : 25 - NÚMERO									
LÍNEA BASE									
AÑO		2018		VALOR		71.00		VALOR PROGRAMADO ANUAL	
AÑO		2023		VALOR		5.81		CUMPLIMIENTO DE METAS	
AVANCE TRIMESTRAL GBR/ACTIVIDAD									
METAS		1er. TRIMESTRE		2o. TRIMESTRE		3er. TRIMESTRE		4o. TRIMESTRE	
PROPÓSICIÓN		0.00		0.00		0.00		0.00	
METAS		0.00		0.00		0.00		0.00	
ACTUALIZACIÓN		0.00		0.00		0.00		0.00	
METAS		0.00		0.00		0.00		0.00	
ALCANCE		0.00		0.00		0.00		0.00	
PORCENTAJE ALCANZADO TRIMESTRAL		0.00		0.00		0.00		0.00	

0% PORCENTAJE DE CUMPLIMIENTO ALCANZADO EN EL TRIMESTRE

SECRETARÍA DE SALUD
GOBIERNO DEL ESTADO DE OAXACA
DIRECCIÓN GENERAL DE SERVICIOS DE SALUD



SECRETARÍA DE SALUD
GOBIERNO DEL ESTADO DE OAXACA
DIRECCIÓN GENERAL DE SERVICIOS DE SALUD



REPORTE DE AVANCE DE GESTIÓN UR 540 - SERVICIOS DE SALUD DE OAXACA TERCER TRIMESTRE 2023

UJE: 001-DIRECCION GENERAL DE SERVICIOS DE SALUD

ESTRUCTURA PROGRAMÁTICA

PROGRAMA	SUBPROGRAMA		PROYECTO		OBJETIVO	
144-FORTALECIMIENTO DEL SISTEMA DE SALUD	02-EQUIPAMIENTO DE LA INFRAESTRUCTURA EN SALUD		013-EQUIPAMIENTO PARA EL FORTALECIMIENTO DEL SISTEMA PÚBLICO DE SALUD DEL ESTADO DE OAXACA EN BENEFICIO DE LAS PERSONAS SIN SEGURIDAD SOCIAL		028-EQUIPAMIENTO DEL HOSPITAL COMUNITARIO DE LA LOCALIDAD DE XITLÁN DE JUÁREZ	
POBLACION O AREA DE INTERES POTENCIAL	ATRIBUTO DE LA POBLACION O AREA DE INTERES	POBLACION SIN SEGURIDAD SOCIAL EN EL ESTADO DE OAXACA	HOMBRES	MUJERES	TOTAL	3073114

Aprobado	Aprobado	Modificado	PRE-SUPUESTO ANUAL		Ejercido	% de Ejercido vs. Modificado
	10,151.73	10,151.73	EJERCIDO T1	EJERCIDO T2		
0.00	0.00	10,151.73	0.00	0.00	0.00	0.00
DATOS DEL INDICADOR			TOTAL EJERCIDO AL TRIMESTRE VIENTE			
0.00	0.00	0.00	0.00	0.00	0.00	0.00

Definición de la variable Meta:	1- NUMERO DE AMBULANCIAS TERRESTRES ADQUIRIDAS		EL CUMPLIMIENTO EN LOS PROCESOS DE COMPRA DE EQUIPAMIENTO ESTATAL DEPENDIENTE DE LOS TIEMPOS DE ENTREGA DE EQUIPO A LAS UNIDADES POR LAS AREAS CORRESPONDIENTES.	
Unidad de medida:	25 - NÚMERO		DATOS DE LA META	
LINEA BASE	VALOR		VALOR PROGRAMADO ANUAL	
ANO	2023	0.00	ANO	2023

METAS	AVANCE TRIMESTRAL DESEMPEÑO		CUMPLIMIENTO DE METAS	
	1er TRIMESTRE	2do TRIMESTRE	3er TRIMESTRE	4o TRIMESTRE
PROGRAMACIÓN EFICAZ	0.00	0.00	0.00	0.00
PROGRAMACIÓN ACTUALIZADA	0.00	0.00	0.00	0.00
ALCANTARADO PORCENTUAL ALCANZADO TRIMESTRAL	0.00	0.00	0.00	0.00

0% PORCENTAJE DE CUMPLIMIENTO ALCANZADO EN EL TRIMESTRE

SECRETARÍA DE SALUD
GOBIERNO DEL ESTADO DE OAXACA

SECRETARÍA DE SALUD
GOBIERNO DEL ESTADO DE OAXACA

SECRETARÍA DE SALUD
GOBIERNO DEL ESTADO DE OAXACA

SECRETARÍA DE SALUD
GOBIERNO DEL ESTADO DE OAXACA

REPORTE DE AVANCE DE GESTION UR 540 - SERVICIOS DE SALUD DE OAXACA TERCER TRIMESTRE 2023

UE: 001 DIRECCION GENERAL DE SERVICIOS DE SALUD

PROGRAMA		SUBPROGRAMA		PROYECTO		OBRAS/ACTIVIDAD	
144-FORTALECIMIENTO DEL SISTEMA DE SALUD		02-EQUIPAMIENTO DE LA INFRAESTRUCTURA EN SALUD		073-EQUIPAMIENTO PARA EL FORTALECIMIENTO DEL SISTEMA PUBLICO DE SALUD DEL ESTADO DE OAXACA EN BENEFICIO DE LAS PERSONAS SIN SEGURO SOCIAL		327-EQUIPAMIENTO DEL HOSPITAL COMUNITARIO DE LA LOCALIDAD DE SANTO DOMINGO TAVAZOLA	
POBLACION O AREA DE EMPUJE POTENCIAL		POBLACION SIN SEGURIDAD SOCIAL EN EL ESTADO DE OAXACA		HOMBRES: 181948 MUJERES: 181948		TOTAL: 363896	
Aprobado		Aprobado		PRESUPUESTO ANUAL		EJERCIDO AL TRIMESTRE VIENTE	
6.00	16,151.73	Produccion	0.00	EJERCIDO 11	0.00	EJERCIDO 12	0.00
Aprobado		Modificado		PRESUPUESTO TRIMESTRAL DE LA ACTIVIDAD		EJERCIDO 14	
0.00	10,151.73	Comprimido	0.00	Devengado	0.00	% de Ejercido Vs. Modificado	0.00
Nombre : PORCENTAJE DE INFRAESTRUCTURA EN SALUD EQUIPADA		DATOS DEL INDICADOR		Numero de indicador : 2312			
Definición : MIDE EL PORCENTAJE DE INFRAESTRUCTURA EN SALUD EQUIPADA, RESPECTO A LAS PROGRAMADAS A EQUIPAR		Forma de cálculo del indicador		Porcentaje		Tipo de Valor	
Método de Cálculo : (NUMERO DE INFRAESTRUCTURA EN SALUD EQUIPADA / NUMERO DE INFRAESTRUCTURA EN SALUD PROGRAMADA A EQUIPAR) * 100		Frecuencia de Medición		Trimestral		Unidad de Valor	
GESTION		EFICACIA		SIN PRECISO		ACCIDENTE	
MEIOS DE VERIFICACION / FUENTE INFORMACION		FORMATO DE ENTREGA TRIMESTRAL DE EQUIPO GENERADO POR EL ALMACEN ESTATAL		DATOS DE LA META		El cumplimiento en los procesos de compra de equipamiento estatal, referente a los tiempos de entrega de equipo a las unidades por las áreas correspondientes.	
Definición de la variable Meta: 1 - NUMERO DE INFRAESTRUCTURA EN SALUD EQUIPADA		LÍNEA BASE		VALOR PROGRAMADO ANUAL		CUMPLIMIENTO DE METAS	
Unidad de medida: 25 - NUMERO		VALOR		3023		0.91	
AÑO		2018		AÑO		2023	
METAS		1er TRIMESTRE		2do TRIMESTRE		3er TRIMESTRE	
SEGUIMIENTO		0.00		0.00		0.00	
INICIAL		0.00		0.00		0.00	
ACTUALIZADA		0.00		0.00		0.00	
METAS		0.00		0.00		0.00	
ALCANZADAS		0.00		0.00		0.00	
ALCANZADO		0.00		0.00		0.00	
TRIMESTRAL		0.00		0.00		0.00	

Porcentaje de cumplimiento alcanzado en el trimestre

9%

REPORTE DE AVANCE DE GESTIÓN UR 540 - SERVICIOS DE SALUD DE OAXACA TERCER TRIMESTRE 2023

UE: 001 DIRECCION GENERAL DE SERVICIOS DE SALUD

PROGRAMA		SUBPROGRAMA		PROYECTO		CORRELATIVIDAD	
MANTENIMIENTO DEL SISTEMA DE SALUD		02 EQUIPAMIENTO DE LA INFRAESTRUCTURA EN SALUD		013 EQUIPAMIENTO PARA EL FORTALECIMIENTO DEL SISTEMA PUEBLICO DE SALUD DEL ESTADO DE OAXACA EN BENEFICIO DE LAS PERSONAS SIN SEGURIDAD SOCIAL		028 EQUIPAMIENTO DEL HOSPITAL COMUNITARIO DE LA LOCALIDAD DE LOMA BONITA	
POBLACION O AREA DE ENFOQUE POTENCIAL		POBLACION SIN SEGURIDAD SOCIAL EN EL ESTADO DE OAXACA		HOMBRES: 181948 MUJERES: 170868 TOTAL: 322814			
Aprobado	0.00	Ampliación	10,151.73	Reducción	0.00	Modificación	10,151.73
PRESUPUESTO TRIMESTRAL DE LA ACTIVIDAD							
Ejercido		Ejercido T1		Ejercido T2		Ejercido T3	
0.00		0.00		0.00		0.00	
Comprometido		Comprometido		Desvirtuado		Ejercido	
0.00		0.00		0.00		0.00	
TOTAL EJERCIDO AL TRIMESTRE VIGENTE							
0.00		0.00		0.00		0.00	
% de Ejercido Vs. Modificado							
0.00		0.00		0.00		0.00	
DATOS DEL INDICADOR							
Nombre: PORCENTAJE DE INFRAESTRUCTURA EN SALUD EQUIPADA				Número de indicador: 2312			
Definición: MIDE EL PORCENTAJE DE INFRAESTRUCTURA EN SALUD EQUIPADA, RESPECTO A LAS PROGRAMADAS A EQUIPAR							
Medida de cálculo: (NUMERO DE INFRAESTRUCTURA EN SALUD EQUIPADA / NUMERO DE INFRAESTRUCTURA EN SALUD PROGRAMADA A EQUIPAR) * 100							
Tipo		Dimensión		Frecuencia de Medición		Firma de cálculo en indicador	
GESTION		EFICACIA		TRIMESTRAL		PORCENTAJE	
MEIOS DE VERIFICACION / FUENTE INFORMACION							
FORMATO DE ENTREGA TRIMESTRAL DE EQUIPO GUBERNADO POR EL ALMACEN ESTATAL							
Definición de la variable Meta: 1. NUMERO DE INFRAESTRUCTURA EN SALUD EQUIPADA							
Unidad de medida: SE - NUMERO							
VALOR PROGRAMADO ANUAL							
AÑO		2018		2019		2020	
VALOR		78.00		78.00		78.00	
AVANCE TRIMESTRAL OBRAS/ACTIVIDAD							
AÑO		2018		2019		2020	
VALOR		78.00		78.00		78.00	
CUMPLIMIENTO DE METAS							
METAS		1er TRIMESTRE		2do TRIMESTRE		3er TRIMESTRE	
METAS ANUALES		0.00		0.00		0.00	
METAS TRIMESTRALES		0.00		0.00		0.00	
METAS ACUMULADAS		0.00		0.00		0.00	
METAS PORCENTUALES		0.00		0.00		0.00	
METAS PORCENTUALES ACUMULADAS		0.00		0.00		0.00	
METAS TRIMESTRALES		0.00		0.00		0.00	
VALOR		78.00		78.00		78.00	
CUMPLIMIENTO DE METAS		0.00		0.00		0.00	
VALOR		0.00		0.00		0.00	
PORCENTAJE DE CUMPLIMIENTO ALCANZADO EN EL TRIMESTRE: 0%							



OAXACA
GOBIERNO DEL ESTADO
SECRETARÍA DE SALUD

DIRECCION GENERAL DE SERVICIOS DE SALUD

SECRETARÍA GENERAL DE ADMINISTRACIÓN



OAXACA
GOBIERNO DEL ESTADO
SECRETARÍA DE SALUD

DIRECCION GENERAL DE SERVICIOS DE SALUD

SECRETARÍA GENERAL DE ADMINISTRACIÓN

2022-2028



REPORTE DE AVANCE DE GESTIÓN UR 540 - SERVICIOS DE SALUD DE OAXACA TERCER TRIMESTRE 2023



UE: 001 DIRECCIÓN GENERAL DE SERVICIOS DE SALUD

ESTRUCTURA PROGRAMÁTICA

PROGRAMA	SUBPROGRAMA	PROYECTO	OBRA/ACTIVIDAD
164-FORTALECIMIENTO DEL SISTEMA DE SALUD	04-EQUIPAMIENTO DE LA INFRAESTRUCTURA EN SALUD	013-EQUIPAMIENTO PARA EL FORTALECIMIENTO DEL SISTEMA PÚBLICO DE SALUD EN EL MUNICIPIO DE SAN ANTONIO LAS PERSONAS SIN SEGURO SOCIAL	023-EQUIPAMIENTO DEL HOSPITAL COMUNITARIO DE LA LOCALIDAD DE NEAJA DE MADERO
POBLACION O AREA DE INTERES POTENCIAL	ATRIBUTO DE LA POBLACION O AREA DE INTERES	POBLACION SIN SEGURO SOCIAL EN EL ESTADO DE OAXACA	HOMBRE: 1619498 MULIERES: 1755668 TOTAL: 3375114

Aprobada	Ampliación	Revisión	Modificación	PRESUPUESTO ANUAL			
				EJERCICIO T1	EJERCICIO T2	EJERCICIO T3	EJERCICIO T4
0.00	10,151.73	0.00	10,151.73	0.00	0.00	0.00	0.00
				TOTAL EJERCICIO AL TRIMESTRE VIGENTE			
				0.00			

PRELIMINAR				DATOS DEL INDICADOR			
Aprobado				Comprobado			
0.00				0.00			
Modificado				Derivado			
10,151.73				0.00			
Ejercido				%			
0.00				0.00			

Nombre:		PORCENTAJE DE INFRAESTRUCTURA EN SALUD EQUIPADA	
Definición:		MIDE EL PORCENTAJE DE INFRAESTRUCTURA EN SALUD EQUIPADA, RESPECTO A LAS PROGRAMADAS A EQUIPAR	
Método de cálculo:		NUMERO DE INFRAESTRUCTURA EN SALUD EQUIPADA / NUMERO DE INFRAESTRUCTURA EN SALUD PROGRAMADA A EQUIPAR * 100	
Tipo:		DIMENSIONAL	
Gestión:		EFICIENCIA	
Medios de verificación/fuente información:		FIRMANCIAS DE MEDICINA TRIESTRAL	
Formato de entrega trimestral de equipo generado por el almacén estatal:		EL CUMPLIMIENTO EN LOS PROCESOS DE COMPRA DE EQUIPAMIENTO ESTATAL DEPENDIENDO DE LOS TIEMPOS DE ENTREGA DE EQUIPO A LAS UNIDADES POR LAS ÁREAS CORRESPONDIENTES.	
Definición de la variable Meta:		1 - NUMERO DE INFRAESTRUCTURA EN SALUD EQUIPADA	
Unidad de medida:		20 - NUMERO	
AÑO		2023	
LÍNEA BASE		VALOR	
2018		78.00	
VALOR PROGRAMADO ANUAL		VALOR	
2023		0.01	
AVANCE TRIMESTRAL OBRAS/ACTIVIDAD		CUMPLIMIENTO DE METAS	
1er TRIMESTRE		2o TRIMESTRE	
3er TRIMESTRE		4o TRIMESTRE	
AÑO		AÑO	
2023		2023	
VALOR		VALOR	
0.01		0.01	

Porcentaje de cumplimiento al Cierre del Tercer Trimestre: 0%

OAXACA
GOBIERNO DEL ESTADO
SECRETARÍA DE SALUD

SECRETARÍA DE SALUD
DIRECCIÓN GENERAL DE SERVICIOS DE SALUD

OAXACA
GOBIERNO DEL ESTADO
SECRETARÍA DE SALUD

SECRETARÍA DE SALUD
DIRECCIÓN GENERAL DE SERVICIOS DE SALUD

REPORTE DE AVANCE DE GESTIÓN UR 540 - SERVICIOS DE SALUD DE OAXACA TERCER TRIMESTRE 2023

UEI: 001-DIRECCIÓN GENERAL DE SERVICIOS DE SALUD

ESTRUCTURA PROGRAMÁTICA

PROGRAMA	SUBPROGRAMA	PROYECTO	CORREACTIVIDAD
164-FORTALECIMIENTO DEL SISTEMA DE SALUD	02-EQUIPAMIENTO DE LA INFRAESTRUCTURA EN SALUD	013-EQUIPAMIENTO PARA EL FORTALECIMIENTO DEL SISTEMA PÚBLICO DE SALUD DEL ESTADO DE OAXACA EN BENEFICIO DE LAS PERSONAS SIN SEGURIDAD SOCIAL	031-EQUIPAMIENTO DEL HOSPITAL COMUNITARIO DE LA LOCALIDAD DE TEMASCAL
POBLACION O AREA DE EMFOQUE POTENCIAL	ATRIBUTO DE LA POBLACION O AREA DE FORTALECER	HOMBRES: 1619466 MULIERES:	TOTAL: 3273514

Aprobado	Ampliación	Reudación	Modificación	PRESUPUESTO ANUAL				Ejercicio 24
				Ejercicio 11	Ejercicio 12	Ejercicio 13	Ejercicio 14	
0.00	10,151.73	0.00	10,151.73	0.00	0.00	0.00	0.00	
Aprobados				TOTAL EJERCIDO AL TRIMESTRE VICENTE				
0.00	10,151.73	0.00	10,151.73	0.00	0.00	0.00	0.00	
Modificados				%				
0.00	10,151.73	0.00	10,151.73	0.00	0.00	0.00	0.00	

DATOS DEL INDICADOR

Nombre: PORCENTAJE DE INFRAESTRUCTURA EN SALUD EQUIPADA

Definición: MIDE EL PORCENTAJE DE INFRAESTRUCTURA EN SALUD EQUIPADA, RESPECTO A LAS PROGRAMADAS A EQUIPAR

Método de cálculo: (NUMERO DE INFRAESTRUCTURA EN SALUD EQUIPADA / NUMERO DE INFRAESTRUCTURA EN SALUD PROGRAMADA A EQUIPAR) * 100

Tipo: GESTION

Eficacia

Frecuencia de Medición: TRIMESTRAL

Forma de cálculo del indicador: PORCENTAJE

Flujo: SUPUESTO

Sentido Esperado: ASCENDENTE

Medidas de Impacto: MEJORES EN VERIFICACIÓN / FUENTE INFORMACIÓN

Formato de Entrega Trimestral: DE EQUIPO GENERADO POR EL ALMACEN ESTATAL

Datos de la Meta: EL CUMPLIMIENTO EN LOS PROCESOS DE COMPRA DE EQUIPAMIENTO ESTATAL DEPENDIENDO DE LOS TIEMPOS DE ENTREGA DE EQUIPO A LAS UNIDADES POR LAS ÁREAS CORRESPONDIENTES.

ANO	2018	2019	2020	2021	2022	2023	2024
VALOR PROGRAMADO ANUAL	10,151.73	10,151.73	10,151.73	10,151.73	10,151.73	10,151.73	10,151.73
VALOR	10,151.73	10,151.73	10,151.73	10,151.73	10,151.73	10,151.73	10,151.73
CUMPLIMIENTO DE METAS	0.01	0.00	0.00	0.00	0.00	0.00	0.01
AVANCE TRIMESTRAL OBRAS/ACTIVIDAD	3er TRIMESTRE	4o TRIMESTRE	1er TRIMESTRE	2o TRIMESTRE	3er TRIMESTRE	4o TRIMESTRE	1er TRIMESTRE
VALOR	0.00	0.00	0.00	0.00	0.00	0.00	0.01
CUMPLIMIENTO DE METAS	0.00	0.00	0.00	0.00	0.00	0.00	0.01
AVANCE TRIMESTRAL OBRAS/ACTIVIDAD	3er TRIMESTRE	4o TRIMESTRE	1er TRIMESTRE	2o TRIMESTRE	3er TRIMESTRE	4o TRIMESTRE	1er TRIMESTRE
VALOR	0.00	0.00	0.00	0.00	0.00	0.00	0.01
CUMPLIMIENTO DE METAS	0.00	0.00	0.00	0.00	0.00	0.00	0.01

PORCENTAJE DE CUMPLIMIENTO ALCANZADO EN EL TRIMESTRE

0%

GOBIERNO DEL ESTADO DE OAXACA
SECRETARÍA DE SALUD
DIRECCIÓN GENERAL

GOBIERNO DEL ESTADO DE OAXACA
SECRETARÍA DE SALUD
DIRECCIÓN GENERAL

REPORTE DE AVANCE DE GESTIÓN UR 540 - SERVICIOS DE SALUD DE OAXACA TERCER TRIMESTRE 2023

001 DIRECCIÓN GENERAL DE SERVICIOS DE SALUD



PROGRAMA		SUBPROGRAMA		ESTRUCTURA PROGRAMÁTICA		PROYECTO		OBJETIVO		OBJETIVO	
144 FORTALECIMIENTO DEL SISTEMA DE SALUD		02 EQUIPAMIENTO DE LA INFRAESTRUCTURA EN SALUD		013 EQUIPAMIENTO PARA EL FORTALECIMIENTO DEL SISTEMA PÚBLICO DE SALUD DEL ESTADO DE OAXACA EN BENEFICIO DE LAS PERSONAS SIN SEGURIDAD SOCIAL		032 EQUIPAMIENTO DEL SISTEMA		032 EQUIPAMIENTO DEL HOSPITAL COMUNITARIO DE LA LOCALIDAD DE VILLA SOGA DE VEGA			
POBLACION O AREA DE EMPUQUE POLITICIAL		POBLACION O AREA DE EMPUQUE		POBLACION SIN SEGURIDAD SOCIAL EN EL ESTADO DE OAXACA		HOMBRES		MUIERES		TOTAL	
0.00	10,151.73	0.00	10,151.73	PRESUPUESTO ANUAL		EJERCIDO T1	EJERCIDO T2	EJERCIDO T3	EJERCIDO T4		
0.00	10,151.73	0.00	10,151.73	PRESUPUESTO TRIMESTRAL DE LA ACTIVIDAD		0.00	0.00	0.00	0.00		
Aprobado		Modificado		Comprometido		Desembolsado		Ejercido		% de Ejercido Vs. Modificado	
0.00	10,151.73	0.00	10,151.73	0.00	0.00	0.00	0.00	0.00	0.00	0.00	
DATOS DEL INDICADOR											
Nombre :						Porcentaje de Avance de la Actividad					
Definición :						Medida de Cálculo :					
Medida de Cálculo :						Número de Infraestructura en Salud Equipada / Respecto a las Programadas a Equipar					
Tipo :						Eficacia					
Gestión :						Eficacia					
Medios de Verificación / Fuente de Información :						Formato de Entrega Trimestral de Equipo Generado por el Almacén Estatal					
Definición de la variable Meta :						1 - Número de Infraestructura en Salud Equipada					
Unidad de medida :						ES - Número					
VALOR PROGRAMADO ANUAL											
AÑO		2018		2019		2020		2021		2022	
VALOR		10,151.73		10,151.73		10,151.73		10,151.73		10,151.73	
AVANCE TRIMESTRAL OBRAS/ACTIVIDAD											
AÑO		2023		2023		2023		2023		2023	
VALOR		0.00		0.00		0.00		0.00		0.00	
CUMPLIMIENTO DE METAS											
METAS		1er TRIMESTRE		2do TRIMESTRE		3er TRIMESTRE		4o TRIMESTRE		CUMPLIMIENTO DE METAS	
Programación Inicial		0.00		0.00		0.00		0.00		0.00	
Programación Actualizada		0.00		0.00		0.00		0.00		0.00	
Metas		0.00		0.00		0.00		0.00		0.00	
Avance Programado a Cierre del Trimestre		0.00		0.00		0.00		0.00		0.00	

PORCENTAJE DE CUMPLIMIENTO AL CIERRE DEL TRIMESTRE

0%



OAXACA
GOBIERNO DEL ESTADO
2023 - 2028



OAXACA
GOBIERNO DEL ESTADO



OAXACA
GOBIERNO DEL ESTADO

REPORTE DE AVANCE DE GESTIÓN UR 540 - SERVICIOS DE SALUD DE OAXACA TERCER TRIMESTRE 2023



ALINEACIÓN PED: 01 FORTALECER LA DISPONIBILIDAD DE INFRAESTRUCTURA FÍSICA Y EQUIPAMIENTO, ASÍ COMO LA FORMACIÓN Y GESTIÓN DE RECURSOS HUMANOS EN EL SECTOR SALUD DE LA ENTIDAD
ESTRATEGIA: 12 FORTALECER LOS CENTROS DE INVESTIGACIÓN DE LA SALUD EXISTENTES Y PLANTEAR LA CREACIÓN DE NUEVOS CENTROS
LINEA DE ACCIÓN: 000 SUBDIRECCIÓN GENERAL DE INNOVACIÓN Y CALIDAD
UE: 000 SUBDIRECCIÓN GENERAL DE INNOVACIÓN Y CALIDAD

PROGRAMA		SUBPROGRAMA		PROYECTO		OBJETIVO	
154 FORTALECIMIENTO DEL SISTEMA DE SALUD		03 FORTALECIMIENTO DE INFRAESTRUCTURA DE TECNOLOGÍAS DE LA INFORMACIÓN Y COMUNICACIÓN		000 - -		001 VALIDAR INFORMACIÓN DEL SISTEMA INTEGRAL Y UNIVERSAL DE INFORMACIÓN EN SALUD	
PROYECTO O ÁREA DE INTERVENCIÓN O ÁREA DE ENFOQUE POTENCIAL		POLÍTICA O ÁREA DE ENFOQUE		HOMBRE: 161948 MUJERES: 173888		TOTAL: 335836	
Aprobado	Ampliación	Reducción	Modificado	PRESUPUESTO ANUAL		EJERCICIO T4	
13,822,080.04	247,538.08	12,822,129.50	1,146,724.18	EJERCICIO T1	EJERCICIO T2	EJERCICIO T3	EJERCICIO T4
				0.00	494,501.81	486,227.68	0.00
				TOTAL EJERCICIO AL TRIMESTRE VIGENTE		890,729.41	
Aprobado		Modificado	Comprimido	Derechado		Ejercido	
5,286,459.26	485,227.60	486,227.60	486,227.60	486,227.60	486,227.60	% de Ejercido vs. Modificado	
				DATOS DEL INDICADOR		100.00	
				Número de Indicador: 2316			
Métrica: PORCENTAJE DE CERTIFICADOS DE NACIMIENTO CAPTURADOS		Definida: MIDE EL PORCENTAJE DE CERTIFICADOS DE NACIMIENTO CAPTURADOS RESPECTO A LOS ENTREGADOS		Fórmula de cálculo del indicador: $\frac{\text{Número de Indicador}}{\text{Total de Indicador}} \times 100$		Tipo de Valor ACUMULADO	
Método de cálculo: NÚMERO DE CERTIFICADOS DE NACIMIENTO CAPTURADOS/NÚMERO DE CERTIFICADOS DE NACIMIENTO ENTREGADOS * 100		Dimensión: FRECUENCIA DE MEDICIÓN TRIMESTRAL		Forma de cálculo del indicador: PORCENTAJE		Estatus: ASCENDENTE	
Tipo: GESTIÓN		Dimensión: EFICACIA		Forma de cálculo del indicador: PORCENTAJE		Estatus: ASCENDENTE	
Métrica de Verificación: FUENTE AUTOMATIZADA		Métrica de Verificación: FUENTE AUTOMATIZADA		Métrica de Verificación: FUENTE AUTOMATIZADA		Métrica de Verificación: FUENTE AUTOMATIZADA	
CUBOS DIVULGADOS DEL SIEMC		CUBOS DIVULGADOS DEL SIEMC		CUBOS DIVULGADOS DEL SIEMC		CUBOS DIVULGADOS DEL SIEMC	

DATOS DE LA META		VALOR PROGRAMADO ANUAL		CUMPLIMIENTO DE METAS	
ANO	VALOR	ANO	VALOR	VALOR	VALOR
2021	1.00	2023	22,000.00		
METAS		AVANCE TRIMESTRAL OBRAS/ACTIVIDAD		CUMPLIMIENTO DE METAS	
PROCESAMIENTO NACIONAL	5,750.00	3er TRIMESTRE	5,750.00	11412+13+14	21,000.00
PROCESAMIENTO ACTUALIZACIÓN METAS	5,750.00	3er TRIMESTRE	5,750.00	11412+13+14	17,250.00
PROCESAMIENTO ALICUOTAS	4,890.00	3er TRIMESTRE	4,890.00	11412+13+14	16,550.00
PROCESAMIENTO ALICUOTAS TRIMESTRAL	85.04	3er TRIMESTRE	158.43	11412+13+14	16.07

SECRETARÍA DE SALUD
SUBDIRECCIÓN GENERAL DE INNOVACIÓN Y CALIDAD

SECRETARIO DE SALUD
DR. JOSÉ ANTONIO GARCÍA GONZÁLEZ

SECRETARÍA DE SALUD
SUBDIRECCIÓN GENERAL DE INNOVACIÓN Y CALIDAD

SECRETARIO DE SALUD
DR. JOSÉ ANTONIO GARCÍA GONZÁLEZ

SECRETARÍA DE SALUD
SUBDIRECCIÓN GENERAL DE INNOVACIÓN Y CALIDAD

SECRETARIO DE SALUD
DR. JOSÉ ANTONIO GARCÍA GONZÁLEZ

SECRETARÍA DE SALUD
SUBDIRECCIÓN GENERAL DE INNOVACIÓN Y CALIDAD

SECRETARIO DE SALUD
DR. JOSÉ ANTONIO GARCÍA GONZÁLEZ

OAXACA GOBIERNO DEL ESTADO

SECRETARÍA DE SALUD SUBDIRECCIÓN GENERAL DE INNOVACIÓN Y CALIDAD

OAXACA GOBIERNO DEL ESTADO

SECRETARÍA DE SALUD SUBDIRECCIÓN GENERAL DE INNOVACIÓN Y CALIDAD

REPORTE DE AVANCE DE GESTIÓN UR 540 - SERVICIOS DE SALUD DE OAXACA TERCER TRIMESTRE 2023



ALINEACIÓN DEL: 01-FORTALECER LA DISPONIBILIDAD DE INFRAESTRUCTURA FÍSICA Y EQUIPAMIENTO, ASÍ COMO LA FORMACIÓN Y DESARROLLO DE RECURSOS HUMANOS EN EL SECTOR SALUD DE LA ENTIDAD. 02-OPTIMIZAR LA DISPONIBILIDAD DE LA INFRAESTRUCTURA Y EQUIPAMIENTO DEL SISTEMA DE SALUD, DE FORMA QUE SE TENGAN LOS RECURSOS NECESARIOS PARA LA ATENCIÓN DE LAS Y LOS USUARIOS. 003-SUBDIRECCIÓN GENERAL DE INNOVACIÓN Y CALIDAD

COMPONENTE: 001-...
ACTIVIDAD: 003-CONECTAR A LAS UNIDADES MÉDICAS A LA RED DE COMUNICACIONES Y TECNOLOGÍAS DE LA INFORMACIÓN

MANEJO DE INDICADORES PARA RESULTADOS: 003-CONECTAR A LAS UNIDADES MÉDICAS A LA RED DE COMUNICACIONES Y TECNOLOGÍAS DE LA INFORMACIÓN

PROGRAMA	SUBPROGRAMA	PROYECTO	ORIENTACIÓN
14-FORTALECIMIENTO DEL SISTEMA DE SALUD Población o Área de Emfoque Potencial	01-IMPULSO DE INICIATIVAS DE INNOVACIÓN TECNOLÓGICA DE LA INFORMACIÓN Y COMUNICACIÓN Población sin Seguridad Social en el Estado de Oaxaca	001-... 003-CONECTAR A LAS UNIDADES MÉDICAS A LA RED DE COMUNICACIONES Y TECNOLOGÍAS DE LA INFORMACIÓN	003-CONECTAR A LAS UNIDADES MÉDICAS A LA RED DE COMUNICACIONES Y TECNOLOGÍAS DE LA INFORMACIÓN

Avanzado	Ampliación	Indicador	Medicador	Presupuesto Anual	Ejercicio T1	Ejercicio T2	Ejercicio T3	Ejercicio T4
2,793,248.68	1,509,515.40	294,688.80	4,028,375.88	0.00	181,983.10	1,457,020.96	1,457,020.96	0.00
				PRESUUESTO TRIMESTRAL DE LA ACTIVIDAD				
				DATOS DEL INDICADOR				
				Número de Indicador / 2015				
				Comprobado / 1,457,020.96				
				Devenido / 1,457,020.96				
				Ejercido / 1,457,020.96				
				% de Ejercido vs. Modificado / 100.00				

Nombre de Información: PORCENTAJE DE UNIDADES MÉDICAS CONECTADAS A LA RED DE COMUNICACIONES Y TECNOLOGÍA DE LA INFORMACIÓN

Definición: MIDE EL PORCENTAJE DE UNIDADES MÉDICAS CONECTADAS A LA RED DE COMUNICACIONES Y TECNOLOGÍA DE LA INFORMACIÓN (TOTAL DE UNIDADES MÉDICAS) * 100

Método de Cálculo: (NÚMERO DE UNIDADES MÉDICAS CONECTADAS A LA RED DE COMUNICACIONES Y TECNOLOGÍA DE LA INFORMACIÓN) / (TOTAL DE UNIDADES MÉDICAS) * 100

Tipo de Gestión: Eficiencia

Forma de Cálculo del Indicador: Porcentaje

Tipo de Valor: Fluido

Sentido Esperado: Ascendente

Medios de Verificación / Fuente de Información: REPORTE DEL TABLERO DE CONTROL (VINCULO: <https://indic.salud.gob.mx/tablero/>)

Que exista un proveedor con cobertura de servicio de internet en la zona de SACA

AÑO	2019	VALOR	1.00	AÑO	2023	VALOR PROGRAMADO ANUAL	5.00
LINEA BASE							
AVANCE TRIMESTRAL OBRASACTIVIDAD							
1er TRIMESTRE		2do TRIMESTRE		3er TRIMESTRE		4o TRIMESTRE	
1.00		1.00		1.00		1.00	
2.00		1.00		0.00		0.00	
1.00		2.00		0.00		0.00	
100.00		100.00		0.00		0.00	

METAS	1er TRIMESTRE	2do TRIMESTRE	3er TRIMESTRE	4o TRIMESTRE	CUMPLIMIENTO DE METAS
PROGRAMACIÓN LÍNEA	1.00	2.00	1.00	1.00	5.00
PROGRAMACIÓN ACTUALIZADA	1.00	2.00	1.00	0.00	4.00
METAS ALCANZADAS	1.00	2.00	0.00	0.00	3.00
PROGNOSTICADO ALCANZANDO TRIMESTRAL	100.00	100.00	0.00	0.00	0.00

INDICADOR DE CUMPLIMIENTO ALCANZADO EN EL TRIMESTRE

SECRETARÍA DE SALUD
2023-2028

SECRETARÍA DE SALUD
2023-2028

OAXACA
GOBIERNO DEL ESTADO

OAXACA
SECRETARÍA DE SALUD

OAXACA
DIRECCIÓN GENERAL

REPORTE DE AVANCE DE GESTIÓN UR 540 - SERVICIOS DE SALUD DE OAXACA TERCER TRIMESTRE 2023



ALINEACIÓN PRO:

01-FORTALECER LA DISPONIBILIDAD DE INFRAESTRUCTURA FÍSICA Y EQUIPAMIENTO, ASÍ COMO LA FORMACIÓN Y GESTIÓN DE RECURSOS HUMANOS EN EL SECTOR SALUD DE LA ENTIDAD.
02-FORTALECER LA INFRAESTRUCTURA HOSPITALARIA DE ALTA ESPECIALIDAD CON EL CARÁCTER DE ATENCIÓN LA DEMANDA DE LOS SERVICIOS DE SALUD.
003-SUBDIRECCIÓN GENERAL DE INNOVACIÓN Y CALIDAD

MATRIZ DE INDICADORES PARA RESULTADOS:

COMPONENTE: 004 OTORGAR INTERNET A UNIDADES MÉDICAS DE SEGUNDO NIVEL.
ACTIVIDAD: 2395 OTORGAR INTERNET A UNIDAD MÉDICA DE SEGUNDO NIVEL.

ESTRUCTURA PROGRAMÁTICA:

PROGRAMA	SUBPROGRAMA	PROYECTO	OBJETIVO			
14-FORTALECIMIENTO DEL SISTEMA DE SALUD	03-IMPLEMENTACIÓN DE INFRAESTRUCTURA DE TECNOLOGÍAS DE LA INFORMACIÓN Y COMUNICACIÓN	004 - -	HOMBRES:	MUJERES:	TOTAL:	3275114
POBLACIÓN O ÁREA DE INTERÉS POTENCIAL	POBLACIÓN EN SEGURIDAD SOCIAL EN EL ESTADO DE OAXACA	1619485				

Aprobado	Ampliación	Reducción	Modificado	PRESUPUESTO TRIMESTRAL DE LA ACTIVIDAD			Ejercido	% de Ejercido vs. Modificado
				EJERCIDO T1	EJERCIDO T2	EJERCIDO T3		
0.00	0.00	0.00	0.00	0.00	0.00	0.00	0.00	
Aprobado	Modificado	Comprimido	Desarrollado	TOTAL EJERCIDO AL TRIMESTRE VIGENTE				
0.00	0.00	0.00	0.00	0.00	0.00	0.00	0.00	

INDICADOR: 2395

Nombre: PORCENTAJE DE UNIDADES MÉDICAS DE SEGUNDO NIVEL CONECTADAS A INTERNET SATELITAL.
Definición: MIDE EL PORCENTAJE DE UNIDADES MÉDICAS DE SEGUNDO NIVEL CONECTADAS A INTERNET SATELITAL RESPECTO A LAS QUE RECIBEN INTERCONSULTAS DE ESPECIALIDAD.
Método de cálculo: (NÚMERO DE UNIDADES MÉDICAS DE SEGUNDO NIVEL CONECTADAS A INTERNET SATELITAL DE BUENA CALIDAD PARA TRANSMITIR VOZ, DATOS Y VIDEO) / (NÚMERO DE UNIDADES MÉDICAS DE SEGUNDO NIVEL QUE RECIBEN INTERCONSULTAS DE ESPECIALIDAD) * 100

Unidad de medida	Unidad de medida	Unidad de medida	Unidad de medida	Unidad de medida
1- NÚMERO DE UNIDADES MÉDICAS DE SEGUNDO NIVEL CONECTADAS A INTERNET SATELITAL.	2- NÚMERO DE UNIDADES MÉDICAS DE SEGUNDO NIVEL CONECTADAS A INTERNET SATELITAL.	3- NÚMERO DE UNIDADES MÉDICAS DE SEGUNDO NIVEL CONECTADAS A INTERNET SATELITAL.	4- NÚMERO DE UNIDADES MÉDICAS DE SEGUNDO NIVEL CONECTADAS A INTERNET SATELITAL.	5- NÚMERO DE UNIDADES MÉDICAS DE SEGUNDO NIVEL CONECTADAS A INTERNET SATELITAL.

Unidad de medida	Unidad de medida	Unidad de medida	Unidad de medida	Unidad de medida
1- NÚMERO DE UNIDADES MÉDICAS DE SEGUNDO NIVEL CONECTADAS A INTERNET SATELITAL.	2- NÚMERO DE UNIDADES MÉDICAS DE SEGUNDO NIVEL CONECTADAS A INTERNET SATELITAL.	3- NÚMERO DE UNIDADES MÉDICAS DE SEGUNDO NIVEL CONECTADAS A INTERNET SATELITAL.	4- NÚMERO DE UNIDADES MÉDICAS DE SEGUNDO NIVEL CONECTADAS A INTERNET SATELITAL.	5- NÚMERO DE UNIDADES MÉDICAS DE SEGUNDO NIVEL CONECTADAS A INTERNET SATELITAL.

Unidad de medida	Unidad de medida	Unidad de medida	Unidad de medida	Unidad de medida
1- NÚMERO DE UNIDADES MÉDICAS DE SEGUNDO NIVEL CONECTADAS A INTERNET SATELITAL.	2- NÚMERO DE UNIDADES MÉDICAS DE SEGUNDO NIVEL CONECTADAS A INTERNET SATELITAL.	3- NÚMERO DE UNIDADES MÉDICAS DE SEGUNDO NIVEL CONECTADAS A INTERNET SATELITAL.	4- NÚMERO DE UNIDADES MÉDICAS DE SEGUNDO NIVEL CONECTADAS A INTERNET SATELITAL.	5- NÚMERO DE UNIDADES MÉDICAS DE SEGUNDO NIVEL CONECTADAS A INTERNET SATELITAL.

VALOR PROGRAMADO ANUAL

OAXACA
GOBIERNO DEL ESTADO

OAXACA
SECRETARÍA DE SALUD

SECRETARÍA DE SALUD
2022-2026

OAXACA
GOBIERNO DEL ESTADO

OAXACA
SECRETARÍA DE SALUD

SECRETARÍA DE SALUD
2022-2026

REPORTE DE AVANCE DE GESTION UR 540 - SERVICIOS DE SALUD DE OAXACA TERCER TRIMESTRE 2023



ALINEACION PER: 04-FORTALECER LA DISPONIBILIDAD DE INFRAESTRUCTURA FISICA Y EQUIPAMIENTO, ASÍ COMO LA FORMACION Y GESTION DE RECURSOS HUMANOS EN EL SECTOR SALUD DE LA ENTIDAD.
 ESTRATEGIA: RECURSOS HUMANOS EN EL SECTOR SALUD DE LA ENTIDAD.
 LINEAS DE ACCION: ACREDITAR EL MANTENIMIENTO NECESARIO A LAS INSTALACIONES DE SALUD, CUMPLIMIENTO CON LOS ESTANDARES PARA LA ACREDITACION Y CERTIFICACION DE SERVICIOS A PARTIR DE LAS CONDICIONES OPTIMAS DE INFRAESTRUCTURA Y EQUIPAMIENTO.
 UE: 003 SUBDIRECCION GENERAL DE INNOVACION Y CALIDAD

PROGRAMA		SUBPROGRAMA		ESTRUCTURA PROGRAMATICA				CERRAMIENTO	
154-FORTALECIMIENTO DEL SISTEMA DE SALUD		04-IMPLEMENTACION DE REDES TECNOLÓGICAS DE LA INFORMACION Y COMUNICACION		000 - -				002 REALIZAR EL MANTENIMIENTO DEL PARQUE INFORMÁTICO	
POBLACION O AREA DE INTERES DE LA POBLACION SIN SEGURIDAD SOCIAL EN EL ESTADO DE OAXACA		OAXACA		HOMBRES:		MUJERES:		TOTAL:	
Aprobado		Ampliación		EJERCICIO 11		EJERCICIO 12		EJERCICIO 13	
0.00		0.00		0.00		0.00		0.00	
Aprobado		Modificado		EJERCICIO 14		EJERCICIO 15		EJERCICIO 16	
0.00		0.00		0.00		0.00		0.00	

PRE-SUPUESTO ANUAL		PRESUPUESTO TRIMESTRAL DE LA ACTIVIDAD		DATOS DEL INDICADOR	
EJERCICIO 11		EJERCICIO 12		EJERCICIO 13	
0.00		0.00		0.00	
EJERCICIO 14		EJERCICIO 15		EJERCICIO 16	
0.00		0.00		0.00	

Nombre :		Porcentaje de Mantenimientos del Parque Informático Realizados	
Definición :		ÍNDICE DEL PORCENTAJE DE MANTENIMIENTOS DEL PARQUE INFORMÁTICO REALIZADOS RESPECTO A LOS SOLICITADOS	
Medida de Cálculo :		NÚMERO DE MANTENIMIENTOS DEL PARQUE INFORMÁTICO REALIZADOS/NÚMERO DE MANTENIMIENTOS DEL PARQUE INFORMÁTICO SOLICITADOS*100	
Tipo		Eficacia	
Gestión		Eficacia	
Método de Verificación/Fuente de Información		Frecuencia de Medición	
REPORTE DEL TABLERO DE CONTROL (LINK: https://indic.salud.oaxaca.gob.mx/tablero)		FORMA DE CÁLCULO DEL INDICADOR	
Definición de la variable meta		1 - NÚMERO DE MANTENIMIENTOS DEL PARQUE INFORMÁTICO REALIZADOS	
Unidad de medida		35 - NÚMERO	
LÍNEA BASE		VALOR PROGRAMADO ANUAL	
AÑO		VALOR	
2023		400.00	

METAS		1er TRIMESTRE		2do TRIMESTRE		3er TRIMESTRE		4o TRIMESTRE		CUMPLIMIENTO DE METAS	
PROGRAMACIÓN ANUAL		120.00		120.00		120.00		120.00		100.00	
PROGRAMACIÓN ACTUALIZACIÓN		120.00		120.00		120.00		120.00		100.00	
METAS ACUMULADAS		120.00		120.00		120.00		120.00		100.00	
PORCENTAJE ACUMULADO TRIMESTRAL		100.33		100.33		100.33		100.33		100.33	

SECRETARÍA DE SALUD
2022-2028

SECRETARÍA DE SALUD
2022-2028

SECRETARÍA DE SALUD
2022-2028

SECRETARÍA DE SALUD
2022-2028

REPORTE DE AVANCE DE GESTION UR 540 - SERVICIOS DE SALUD DE OAXACA TERCER TRIMESTRE 2023



ALINEACION PRO: 01 FORTALECER LA RESPONSABILIDAD DE INFRAESTRUCTURA FISICA Y EQUIPAMIENTO, ASÍ COMO LA FORMACION Y GESTION DE RECURSOS HUMANOS EN EL SECTOR SALUD DE LA ENTIDAD. GARANTIZAR LA FORMACION DE LOS RECURSOS HUMANOS ALINEADA A LAS NECESIDADES DEMOGRAFICAS Y EPIDEMIOLOGICAS DE LAS REGIONES. 903 SUBDIRECCION GENERAL DE INNOVACION Y CALIDAD

MATRIZ DE INDICADORES PARA RESULTADOS. COMPONENTE: 000 - SERVICIO PROFESIONAL DE ATENCION MEDICA OTORGADO POR FORMAS ESPECIALISTAS EN MATERIA DE SALUD (3501 MANZANA) ACTIVIDAD: 001 FORMAR ESPECIALISTAS EN MATERIA DE SALUD

PROGRAMA		SUBPROGRAMA		PROYECTO		ACTIVIDAD		OBRAS/ACTIVIDAD	
164 FORTALECIMIENTO DEL SISTEMA DE SALUD		440 FORTALECIMIENTO DE SERVICIO PROFESIONAL DE ATENCION MEDICA		000 -		001 FORMAR ESPECIALISTAS EN MATERIA DE SALUD			
POBLACION O AREA DE EMPUJEO POTENCIAL		POBLACION SIN SEGURIDAD SOCIAL EN EL ESTADO DE OAXACA		HOMBRES: 181948 MUJERES: 175008 TOTAL: 357514		TOTAL: 357514			
Aprobado	Ampliación	Reducción	Modificación	PRESUPUESTO ANUAL		PRESUPUESTO TRIMESTRAL DE LA ACTIVIDAD			
1,876,624.40	905,539.70	915,220.60	1,960,943.50	EJERCICIO 11	0.00	EJERCICIO 12	31,297.54	EJERCICIO 13	543,676.81
				TOTAL EJERCICIO AL TRIMESTRE VIGENTE		TOTAL EJERCICIO AL TRIMESTRE VIGENTE		EJERCICIO 14	
				543,676.81		543,676.81		6.00	
				543,676.81		543,676.81		576,403.25	
				Comrometido		Derivado		% de Ejecución vs. Modificado	
				543,676.81		543,676.81		100.00	
DATOS DEL INDICADOR: Numero de indicador: 2318									
Nombre: PORCENTAJE DE EGRESADOS DE LAS AREAS MEDICAS									
Definición: MIDE EL PORCENTAJE DE EGRESADOS DE LAS AREAS MEDICAS RESPECTO A LO PROGRAMADO									
Método de cálculo: NUMERO DE PERSONAL EN FORMACION ASCRITO / NUMERO DE PERSONAL EN FORMACION PROGRAMADO * 100									
Tipo: GESTION									
Eficacia: Eficiencia de Medicina TRIMESTRAL									
Frecuencia de Medición: TRIMESTRAL									
Forma de cálculo del indicador: PORCENTAJE									
Tipo de Valor: FLUJO									
Sentido Esperado: ASCENDENTE									
MOTOR DE TRIMESTRAL Y EXPRIMENTE REGISTRADOS EN EL SISTEMA NACIONAL DE AGREGACION DE LA CAPACIDAD (SINAC) INFORMACION GENERAL PARA LA DIRECCION DE EFICIENCIA Y CALIDAD									
QUE SE ASIGNE RECURSO PARA TAL FIN									
Definición de la variable Muec: 1 - NUMERO DE RECURSOS HUMANOS EN FORMACION ASCRITO									
Unidad de medida: 25 - NUMERO									
LINEA BASE									
VALOR PROGRAMADO ANUAL									
VALOR									
1,950.00									
AVANCE TRIMESTRAL OBRAS/ACTIVIDAD									
VALOR									
1,803.00									
CUMPLIMIENTO DE METAS									
1,803.00									
1,803.00									
1,495.00									
57.33									
METAS									
1,803.00									
1,803.00									
1,495.00									
57.33									

MONITOREO DE CUMPLIMIENTO ALCANZADO EN EL TRIMESTRE

SECRETARÍA DE SALUD
GOBIERNO DEL ESTADO DE OAXACA
SECRETARÍA DE SALUD
SECRETARÍA DE SALUD
2022-2028

SECRETARÍA DE SALUD
GOBIERNO DEL ESTADO DE OAXACA
SECRETARÍA DE SALUD
SECRETARÍA DE SALUD
2022-2028

REPORTE DE AVANCE DE GESTIÓN UR 540 - SERVICIOS DE SALUD DE OAXACA TERCER TRIMESTRE 2023



ALIMENTACIÓN PRO: 01 FORTALECER LA DISPONIBILIDAD DE INFRAESTRUCTURA FÍSICA Y EQUIPAMIENTO, ASÍ COMO LA FORMACIÓN Y GESTIÓN DE RECURSOS HUMANOS EN EL SECTOR SALUD DE LA ENTIDAD. REVISAR CONTINUAMENTE LA PERTINENCIA Y RELEVANCIA DE LOS PROGRAMAS DE FOMENTO DE FORMACIÓN DE RECURSOS HUMANOS EN INVESTIGACIÓN DE LA SALUD.
 LÍNEA DE ACCIÓN: 003 SUBDIRECCIÓN GENERAL DE INNOVACIÓN Y CALIDAD
 UFI: 000

PROGRAMA	SUBPROGRAMA	PROYECTO	OBJETIVO	ACTIVIDAD	INDICADOR	UNIDAD DE MEDIDA	VALOR
154 FORTALECIMIENTO DEL SISTEMA DE SALUD	04-0 FORTALECIMIENTO DE SERVICIO PROFESIONAL DE ATENCIÓN MÉDICA	000	001 SERVICIO PROFESIONAL DE ATENCIÓN MÉDICA	1201 REALIZAR CONVOCATORIA PARA LA INVESTIGACIÓN EN SALUD	002 IMPULSAR LA INVESTIGACIÓN EN SALUD	PERSONAS	115948
POBLACIÓN O ÁREA DE INTERÉS	POBLACIÓN SIN SEGURIDAD SOCIAL EN EL ESTADO DE OAXACA						
POBLACIÓN O ÁREA DE INTERÉS POTENCIAL							

APROBADO	AMPLIADO	REDUCIDO	MODIFICADO	PRESUPUESTO ANUAL	EJERCICIO T1	EJERCICIO T2	EJERCICIO T3	EJERCICIO T4
142,732.64	26,109.20	142,732.64	26,109.20	0.00	10,177.20	14,083.14	0.00	0.00
71,158.16	13,054.60	71,158.16	13,054.60	0.00	5,088.60	7,041.57	0.00	0.00

Nombre: PORCENTAJE DE PREMIOS ESTATALES DE INVESTIGACIÓN EN SALUD PÚBLICA ENTREGADOS
 Definición: MIDE EL PORCENTAJE DE PREMIOS ESTATALES DE INVESTIGACIÓN EN SALUD PÚBLICA ENTREGADOS RESPECTO A LO PROGRAMADO
 Método de Cálculo: (NÚMERO DE PREMIOS ESTATALES DE INVESTIGACIÓN EN SALUD PÚBLICA ENTREGADOS / NÚMERO DE PREMIOS ESTATALES DE INVESTIGACIÓN EN SALUD PÚBLICA ENTREGADOS PROGRAMADOS) * 100
 Tipo: GESTIÓN
 Dimensión: EFICACIA
 Frecuencia de Medición: TRIMESTRAL
 Fuente de Cálculo del Indicador: PORCENTAJE
 Tipo de Valor: FALLO
 Sentido Esperado: ASCENDENTE

AVANCE TRIMESTRAL OBRAS COMPLETADAS	2023	VALOR PROGRAMADO ANUAL	CUMPLIMIENTO DE METAS
0.00	0.00	1.00	0.00
0.00	0.00	1.00	0.00
0.00	0.00	1.00	0.00
0.00	0.00	1.00	0.00
0.00	0.00	1.00	0.00

MEAS	1er. TRIMESTRE	2o TRIMESTRE	3er TRIMESTRE	4o TRIMESTRE	CUMPLIMIENTO DE METAS
INVESTIGACIÓN EN SALUD	0.00	0.00	0.00	0.00	0.00
INVESTIGACIÓN EN SALUD	0.00	0.00	0.00	0.00	0.00
INVESTIGACIÓN EN SALUD	0.00	0.00	0.00	0.00	0.00
INVESTIGACIÓN EN SALUD	0.00	0.00	0.00	0.00	0.00
INVESTIGACIÓN EN SALUD	0.00	0.00	0.00	0.00	0.00



OAXACA
GOBIERNO DEL ESTADO
SECRETARÍA DE SALUD
2022-2023



OAXACA
GOBIERNO DEL ESTADO
SECRETARÍA DE SALUD
2022-2023



OAXACA
GOBIERNO DEL ESTADO
SECRETARÍA DE SALUD
2022-2023



OAXACA
GOBIERNO DEL ESTADO
SECRETARÍA DE SALUD
2022-2023

REPORTE DE AVANCE DE GESTIÓN UR 540 - SERVICIOS DE SALUD DE OAXACA TERCER TRIMESTRE 2023



ALINEACIÓN PED:

ESTRATEGIA: 03- GARANTIZAR EL ACCESO A MEDICAMENTOS E INSUMOS PARA LA SALUD DE CALIDAD EN OAXACA.
 LINEA DE ACCIÓN: 04- GARANTIZAR EL ABASTO DE MEDICAMENTOS E INSUMOS PARA LA SALUD CON EL FIN DE ASEGURAR EL SUMINISTRO GOBIERNO PARA LA ATENCIÓN DE LA POBLACION EN LAS UNIDADES MEDICAS.
 UE: 004 SUBDIRECCION GENERAL DE SERVICIOS DE SALUD

COMPONENTE: 01- MEDICAMENTO E INSUMO ABASTECIDO
 ACTIVIDAD: 047- SUPERVISAR EL ABASTO DE MEDICAMENTO Y OTROS INSUMOS A UNIDADES MEDICAS

MATRIZ DE INDICADORES PARA RESULTADOS:

PROGRAMA	SUBPROGRAMA	PROYECTO	ESTRUCTURA PROGRAMATICA			CUMPLIMIENTO DE METAS
			003 SUPERVISAR EL ABASTO DE MEDICAMENTOS EN UNIDADES MEDICAS DE PRIMER NIVEL	004 SUPERVISAR EL ABASTO DE MEDICAMENTOS EN UNIDADES MEDICAS DE SEGUNDO NIVEL	005 SUPERVISAR EL ABASTO DE MEDICAMENTOS EN UNIDADES MEDICAS DE TERCER NIVEL	
144-FORTALECIMIENTO DEL SISTEMA DE SALUD	DE ABASTECIMIENTO DE MEDICAMENTOS E INSUMOS	003 -	HOMBRES:	MUJERES:	TOTAL	32733114
POBLACION D AREA DE ENFOQUE POTENCIAL	POBLACION SIN SEGURIDAD SOCIAL EN EL ESTADO DE OAXACA	1513466	1513466	1759698		

Aprobado:	Ampliación	Reducción	Modificación	PRESUPUESTO ANUAL			Ejercicio T4
				Ejercicio T1	Ejercicio T2	Ejercicio T3	
0.00	0.00	0.00	0.00	0.00	0.00	0.00	0.00
Aprobado	Modificado	Comprimido	Divergente	TOTAL EJERCIDO AL TRIMESTRE VIGENTE			% de Ejercicio vs. Modificado
0.00	0.00	0.00	0.00	0.00			0.00

DATOS DEL INDICADOR:

Nombre: PORCENTAJE DE UNIDADES MEDICAS DE PRIMER NIVEL SUPERVISADAS
 Definición: MIDE EL PORCENTAJE DE UNIDADES MEDICAS DE PRIMER NIVEL SUPERVISADAS RESPECTO A LAS PROGRAMAZAS PARA SUPERVISION
 Método de Cálculo: (NUMERO DE UNIDADES MEDICAS DE PRIMER NIVEL SUPERVISADAS EN EL ABASTO DE MEDICAMENTO) NUMERO DE UNIDADES MEDICAS DE PRIMER NIVEL * 100
 Tipo: Gestión
 Dimensión: Escala
 Frecuencia de Medición: Trimestral
 Forma de Cálculo del Indicador: Porcentaje
 Tipo de Valor Actualizado: Supuesto
 Sentido Esperado: Ascendente

REPORTE TRIMESTRAL, GENERADO POR EL AREA SUPERVISORA

QUE SE MUESTRE EL RECURSO EN TIEMPO Y FORMA

Definición de la variable Meta: 1 - NUMERO DE UNIDADES MEDICAS DE PRIMER NIVEL SUPERVISADAS

Unidad de medida: 25 - NUMERO

ANO	2020	2021	2022	2023	VALOR PROGRAMADO ANUAL
VALOR	176.00	176.00	176.00	176.00	2,664.00
AVANCE TRIMESTRAL, OBRASACTIVIDAD					
1er. TRIMESTRE	966.00	966.00	966.00	966.00	2,964.00
2do. TRIMESTRE	966.00	966.00	966.00	966.00	2,964.00
3er. TRIMESTRE	966.00	966.00	966.00	966.00	2,964.00
4o. TRIMESTRE	966.00	966.00	966.00	966.00	2,964.00
CUMPLIMIENTO DE METAS					
1er. Trimestre	100%	100%	100%	100%	100%
2do. Trimestre	100%	100%	100%	100%	100%
3er. Trimestre	100%	100%	100%	100%	100%
4o. Trimestre	100%	100%	100%	100%	100%



OAXACA
GOBIERNO DEL ESTADO
SECRETARÍA DE SALUD
ADMINISTRACIÓN



OAXACA
GOBIERNO DEL ESTADO
SECRETARÍA DE SALUD
DIRECCIÓN GENERAL

Firma: 01/08/2023 Fecha: 18-10-2023

REPORTE DE AVANCE DE GESTION UR 540 - SERVICIOS DE SALUD DE OAXACA TERCER TRIMESTRE 2023



LINEA: 001-DIRECCION GENERAL DE SERVICIOS DE SALUD

PROGRAMA		SUBPROGRAMA		PROYECTO		OBJETIVO	
184-FORTALECIMIENTO DEL SISTEMA DE SALUD		08-REHABILITACION DE INFRAESTRUCTURA FISICA EN SALUD		907-REHABILITACION DEL HOSPITAL GENERAL DE SAN PEDRO POCHUTLA		001-REHABILITACION DEL HOSPITAL GENERAL DE SAN PEDRO POCHUTLA	
POBLACION O AREA DE INTERES POTENCIAL		POBLACION SIN SEGURIDAD SOCIAL EN EL ESTADO DE OAXACA		HOMBRES: 161948 MUJERES: 175568 TOTAL: 337514		TOTAL: 337514	
0.00	Aprobado	Ampliacion	Reduccion	Modificada	PRESUPUESTO ANUAL		
0.00	11,126,807.55	0.00	13,125,807.24	0.00	EJERCICIO T1	EJERCICIO T2	EJERCICIO T3
0.00	1,752,142.55	0.00	0.00	0.00	11,374,648.01	0.00	0.00
				PRESUPUESTO TRIMESTRAL DE LA ACTIVIDAD			
0.00	Aprobado	Modificado	Comprometido	Devengado	Ejercido	% de Ejercido Vs. Modificado	
0.00	1,752,142.55	0.00	0.00	0.00	0.00	0.00	
DATOS DEL INDICADOR							
Nombre: PORCENTAJE DE METROS CUADRADOS DE INFRAESTRUCTURA DE SALUD REHABILITADOS				Numero de indicador: 344			
Definición: MIDE EL PORCENTAJE DE METROS CUADRADOS DE INFRAESTRUCTURA DE SALUD REHABILITADOS, RESPECTO A LO PROGRAMADO							
Medida de éxito: METROS CUADRADOS DE INFRAESTRUCTURA DE SALUD REHABILITADOS RESPECTO A LO PROGRAMADO							
Tipo		Dimensión		Frecuencia de medición		Forma de cálculo del indicador	
GESTION		EFICACIA		TRIMESTRAL		PORCENTAJE	
Medios de verificación / Fuente información				Sistema de Valor			
NO APLICA				FILLIO			
Medios de verificación / Fuente información				ESTÁ UNIDAD EJECUCION DE GASTO NO GENERA UN PROYECTO INSTITUCIONAL ALMACENA A ESTA ACTIVIDAD POR LO QUE EN EL EJERCICIO NO SE DESTINABA RECURSO			
DATOS DE LA META							
Definición de la variable Meta: 1 - METROS CUADRADOS DE INFRAESTRUCTURA DE SALUD REHABILITADOS				VALOR PROGRAMADO ANUAL			
Unidad de medida: 15 - METRO CUADRADO				VALOR			
LÍNEA BASE				VALOR			
AÑO				AÑO			
2020				2023			
VALOR				VALOR			
0.00				7,489.82			
AVANCE TRIMESTRAL DE LA ACTIVIDAD							
METAS		1er TRIMESTRE		2do TRIMESTRE		3er TRIMESTRE	
PROGRAMACION INICIAL		7,489.82		0.00		0.00	
PROGRAMACION ACTUALIZADA		7,489.82		0.00		0.00	
METAS ALICUOTAS PORCENTAJE ALCANZADO		0.00		0.00		0.00	
ALICUOTAS TRIMESTRAL		0.00		0.00		0.00	
CUMPLIMIENTO DE METAS		11+12+13+14		11+12+13+14		11+12+13+14	
7,489.82		7,489.82		7,489.82		7,489.82	
CUMPLIMIENTO DE METAS		11+12+13+14		11+12+13+14		11+12+13+14	
0.00		0.00		0.00		0.00	
CUMPLIMIENTO DE METAS		11+12+13+14		11+12+13+14		11+12+13+14	
0.00		0.00		0.00		0.00	
PORCENTAJE DE CUMPLIMIENTO ALCANZADO EN EL TRIMESTRE: 0 %							

OAXACA
GOBIERNO DEL ESTADO
SECRETARÍA DE SALUD
DIRECCIÓN GENERAL DE SERVICIOS DE SALUD

OAXACA
GOBIERNO DEL ESTADO
SECRETARÍA DE SALUD
DIRECCIÓN GENERAL DE SERVICIOS DE SALUD

REPORTE DE AVANCE DE GESTION UR 540 - SERVICIOS DE SALUD DE OAXACA TERCER TRIMESTRE 2023

UR: 001 DIRECCION GENERAL DE SERVICIOS DE SALUD

ESTRUCTURA PROGRAMATICA

PROGRAMA	SUBPROGRAMA	PROYECTO	OBRA/ACTIVIDAD
164-FORTALECIMIENTO DEL SISTEMA DE SALUD	06-REHABILITACION DE INFRAESTRUCTURA FISICA EN SALUD	006-REHABILITACION DEL HOSPITAL COMUNITARIO DE SAN PEDRO HUAMELULA	007-REHABILITACION DEL HOSPITAL COMUNITARIO DE SAN PEDRO HUAMELULA
POBLACION O AREA DE EMPUJON POTENCIAL	POBLACION SIN SEGURIDAD SOCIAL EN EL ESTADO DE OAXACA	HOMBRES: 1619406 MUJERES: 1758658	TOTAL: 3378064

Aprobado	Aplicacion	Rechacion	Modificado	PRESUPUESTO ANUAL	
0.00	15,609,975.63	0.00	15,609,975.63	EJERCICIO T1 1,136,575.03	EJERCICIO T2 1,298,755.27
Aprobado	Modificado	Completamiento	DATOS DEL INDICADOR		
0.00	11,177,635.33	8,307,938.11	Overendido	Ejercicio 8,301,938.11	% de Ejecucion y/o Modificado 74.27

Nombre: PORCENTAJE DE METROS CUADRADOS DE INFRAESTRUCTURA DE SALUD REHABILITADOS
 Definicion: MIDE EL PORCENTAJE DE METROS CUADRADOS DE INFRAESTRUCTURA DE SALUD REHABILITADOS, RESPECTO A LO PROGRAMADO
 Metodo de calculo: METROS CUADRADOS DE INFRAESTRUCTURA DE SALUD REHABILITADOS/METROS CUADRADOS DE INFRAESTRUCTURA DE SALUD PROGRAMADOS A REHABILITAR*100
 Tipo: GESTION
 Dimension: EFICACIA
 Frecuencia de Medicion: TRIMESTRAL
 Forma de calculo del indicador: PORCENTAJE
 Tipo de valor: FLUJO
 Sentido Esperado: ASCENDENTE
 METODOS DE VERIFICACION FUENTE INFORMACION: NO APLICA
 DATOS DE LA META: ESTA UNIDAD EJECUTORA DE GASTO NO GENERA UN PRODUCTO INSTITUCIONAL ALMENDRA A ESTA ACTIVIDAD POR LO QUE EN EL EJERCICIO NO SE DESTINABA RECURSO

Definicion de la variable Muestra		1 - METROS CUADRADOS DE INFRAESTRUCTURA DE SALUD REHABILITADOS	
Unidad de medida		15 - METRO CUADRADO	
LINEA BASE			
ANO	2020	VALOR	0.00
AVANCE TRIMESTRAL OBRALACTIVIDAD			
METAS	1er TRIMESTRE	2do TRIMESTRE	3er TRIMESTRE
PROGRAMACION INICIAL	1,804.42	0.00	2.00
PROGRAMACION ACTUALIZADA	1,804.42	0.00	0.00
METAS ALCANZADAS	0.00	0.00	0.00
PORCENTAJE ALCANZADO TRIMESTRAL	0.00	0.00	0.00
VALOR PROGRAMADO ANUAL		VALOR	1,804.42
CUMPLIMIENTO DE METAS		PORCENTAJE DE CUMPLIMIENTO ALCANZADO EN EL TRIMESTRE: 0%	



OAXACA
GOBIERNO DEL EST. OAX.
2023 - 2027



OAXACA
GOBIERNO DEL ESTADO



OAXACA
GOBIERNO DEL EST. OAX.
DIRECCION GENERAL

DIRECCION GENERAL DE SERVICIOS DE SALUD
 DIRECCION GENERAL DE ADMINISTRACION
 2023-2027

SECRETARIA DE SALUD
 2023-2028
 FECHA: 15-10-2023



REPORTE DE AVANCE DE GESTIÓN UR 540 - SERVICIOS DE SALUD DE OAXACA TERCER TRIMESTRE 2023

UE: 001-DIRECCIÓN GENERAL DE SERVICIOS DE SALUD

ESTRUCTURA PROGRAMÁTICA

PROGRAMA	SUBPROGRAMA	PROYECTO	DINAMICIDAD	
164 FORTALECIMIENTO DEL SISTEMA DE SALUD	06-REHABILITACION DE INFRAESTRUCTURA FISICA EN SALUD	008 REHABILITACION DE UNIDADES MEDICAS DE PRIMER NIVEL EN EL ESTADO DE OAXACA	081 REHABILITACION DEL CENTRO DE SALUD URBANO DE ATIUDA EGAS BASHOS EN EL MUNICIPIO DE SANTO DOMINGO ZACATEPEC, LOCALIDAD DE SANTO DOMINGO ZACATEPEC (C03564009723)	
POBLACION O AREA DE INTERES	POBLACION SIN SEGURIDAD SOCIAL EN EL ESTADO DE OAXACA	HOMBRES: 161948	MUJERES: 1725659	TOTAL: 337514

Aprobado	Ampliación	Reducción	Modificación	PRESUPUESTO ANUAL		EJERCICIO 24	
	319,026.55	0.00	319,026.55	EJERCICIO 21	EJERCICIO 22	EJERCICIO 23	EJERCICIO 24
0.00	0.00	0.00	0.00	0.00	0.00	0.00	0.00
0.00	0.00	0.00	0.00	TOTAL EJERCICIO AL TRIMESTRE VIGENTE		% de Ejercicio vs. Modificado	
0.00	0.00	0.00	0.00	0.00	0.00	0.00	0.00

Nombre: PORCENTAJE DE METROS CUADRADOS DE INFRAESTRUCTURA DE SALUD REHABILITADOS

Definición: MIDE EL PORCENTAJE DE METROS CUADRADOS DE INFRAESTRUCTURA DE SALUD REHABILITADOS, REFLECTO A LO PROGRAMADO

Moneda de cálculo: METROS CUADRADOS DE INFRAESTRUCTURA DE SALUD REHABILITADOS

Tipos: CUESTION

Dimensión: Eficacia

Medios de verificación / Fuente información: MEDIOS DE VERIFICACIÓN / FUENTE INFORMACIÓN

No aplica

ESTÁ UNIDAD ESCUOLA DE GASTO NO GENERA UN PRODUCTO INSTITUCIONAL, ALTERNADA A ESTA ACTIVIDAD POR LO QUE EN EL EJERCICIO NO SE DESTINABA RECURSO

Definición de la variable Meta: 1 - METROS CUADRADOS DE INFRAESTRUCTURA DE SALUD REHABILITADOS


Unidad de medida: 15 - METRO CUADRADO

LÍNEA BASE

AÑO	2020	VALOR	2023	VALOR PROGRAMADO ANUAL
		0.00	0.00	512.38

METAS	AVANCE TRIMESTRAL OBRAS/ACTIVIDAD		CUMPLIMIENTO DE METAS
	1er TRIMESTRE	2er TRIMESTRE	
PROGRAMACION INICIAL	0.00	512.38	512.38
PROGRAMACION ACTUALIZADA	0.00	512.38	512.38
METAS ALICANDADAS PORCENTAJE ALICANDADO TRIMESTRAL	0.00	0.00	0.00
	0.00	0.00	0.00


PORCENTAJE DE CUMPLIMIENTO ALCANZADO EN EL TRIMESTRE: 0.00 %




OAXACA
GOBIERNO DEL ESTADO
2022 - 2027




OAXACA
GOBIERNO DEL ESTADO
SECRETARÍA DE SALUD
2022 - 2028




OAXACA
GOBIERNO DEL ESTADO
SECRETARÍA DE SALUD
2022 - 2028



OAXACA
GOBIERNO DEL ESTADO
SECRETARÍA DE SALUD
2022 - 2028



OAXACA
GOBIERNO DEL ESTADO
DIRECCIÓN GENERAL



OAXACA
GOBIERNO DEL ESTADO
DIRECCIÓN GENERAL

Figuras en miles FECHA: 16/09/2023

REPORTE DE AVANCE DE GESTION UR 540 - SERVICIOS DE SALUD DE OAXACA TERCER TRIMESTRE 2023



ALTERNATIVAMENTE:

ESTRATEGIA: RECURSOS HUMANOS EN EL SECTOR SALUD DE LA ENTIDAD.
LINEAS DE ACCION: 001-DIRECCION GENERAL DE SERVICIOS DE SALUD

OBJETIVO: REFORZAR LA ORGANIZACIÓN DE LA INFRAESTRUCTURA Y EQUIPAMIENTO DEL SISTEMA DE SALUD, DE FORMA QUE SE TENGAN LOS RECURSOS NECESARIOS PARA LA ATENCIÓN DE LAS Y LOS USUARIOS.

COMPONENTE: 002 INFRAESTRUCTURA FISICA EN SALUD REHABILITADA
ACTIVIDAD: 2075 UNIDAD ADMINISTRATIVA REHABILITADA

MATRIZ DE INDICADORES PARA RESULTADOS
007 REHABILITACION DE CLINICAS DE LA DIRECCION PREVENCIÓN Y PROMOCIÓN A LA SALUD

PROGRAMA	SUBPROGRAMA	PROYECTO	ORIENTACION
REHABILITACION DEL SISTEMA DE SALUD	REHABILITACION DE INFRAESTRUCTURA FISICA EN SALUD	REHABILITACION DE LA INFRAESTRUCTURA DEL SISTEMA PUBLICO DE SALUD DEL ESTADO DE OAXACA (PASSA 2023)	007 REHABILITACION DE CLINICAS DE LA DIRECCION PREVENCIÓN Y PROMOCIÓN A LA SALUD
POBLACION O AREA DE ENFOQUE POTENCIAL	POBLACION SIN SEGURIDAD SOCIAL EN EL ESTADO DE OAXACA	HOMBRES: 161948 MUJERES: 1769668 TOTAL: 1931616	TOTAL
Avance	Avanzado	Reducido	Modificado
0.00	31.075.22	0.00	31.075.22
0.00	0.00	0.00	0.00
0.00	0.00	0.00	0.00
PRESUPUESTO ANUAL			
EJERCIDO T1		EJERCIDO T2	
0.00		0.00	
EJERCIDO T3		EJERCIDO T4	
0.00		0.00	
TOTAL EJERCIDO AL TRIMESTRE VIGENTE			
0.00		0.00	
PRESUPUESTO TRIMESTRAL DE LA ACTIVIDAD			
Desarrollado		Completado	
0.00		0.00	
DATOS DEL INDICADOR			
Numero de indicador: 2900		2900	

Nombre	Definición	Medida de Gestión	Unidad de medida	Valor	Avance	Valor	Avance	
1. PORCENTAJE DE UNIDADES ADMINISTRATIVAS DE SALUD REHABILITADAS	1. MIDE EL PORCENTAJE DE UNIDADES ADMINISTRATIVAS DE SALUD REHABILITADAS	1. UNIDADES ADMINISTRATIVAS DE SALUD REHABILITADAS	1. NÚMERO DE UNIDADES ADMINISTRATIVAS DE SALUD REHABILITADAS	1.00	0.00	1.00	0.00	
DATOS DE LA META								
Definición de la variable Meta				1 - NÚMERO DE UNIDADES ADMINISTRATIVAS DE SALUD REHABILITADAS				
Unidad de medida				25 - NÚMERO				
LÍNEA BASE								
VALOR				0.00				
VALOR				1.00				

AVANCE TRIMESTRAL OBRACCIÓN	VALOR	AVANCE TRIMESTRAL OBRACCIÓN	VALOR
1er TRIMESTRE	0.00	2er TRIMESTRE	0.00
3er TRIMESTRE	0.00	4o TRIMESTRE	0.00
CUMPLIMIENTO DE METAS			
PROGRACION INICIAL	0.00	PROGRACION ACTUALIZADA	0.00
0.00	0.00	0.00	0.00
0.00	0.00	0.00	0.00
0.00	0.00	0.00	0.00
0.00	0.00	0.00	0.00
0.00	0.00	0.00	0.00

PERCENTAJE DE CUMPLIMIENTO ALCANZADO EN EL TRIMESTRE



OAXACA
GOBIERNO DEL ESTADO
2023 - 2026

DIRECCIÓN GENERAL DE ADMINISTRACIÓN



OAXACA
GOBIERNO DEL ESTADO

DIRECCIÓN GENERAL DE SALUD

SECRETARÍA DE SALUD
2023-2026

Figura 007 - ANEXOS 18 - 2023-2026

REPORTE DE AVANCE DE GESTION UR 540 - SERVICIOS DE SALUD DE OAXACA TERCER TRIMESTRE 2023



UE: 001 DIRECCION GENERAL DE SERVICIOS DE SALUD

ESTRUCTURA PROGRAMATICA

PROGRAMA	SUBPROGRAMA	PROYECTO	OBRA/ACTIVIDAD
194-FORTALECIMIENTO DEL SISTEMA DE SALUD	REHABILITACION DE INFRAESTRUCTURA FISICA EN SALUD	912-REHABILITACION DE UNIDADES MEDICAS DE PRIMER Y SEGUNDO NIVEL DE ATENCION A LA SALUD (PASAJA 2023)	907-REHABILITACION DEL HOSPITAL COMUNITARIO DE LA LOCALIDAD SANTA CATARINA JUCUILA MUNICIPIO DE SANTA CATARINA JUCUILA
POBLACION O AREA DE ENFOQUE POTENCIAL	POBLACION SIN SEGURIDAD SOCIAL EN EL ESTADO DE OAXACA	HOMBRES: 1619468 MUJERES: 1709666	TOTAL: 3329114

Aprobado	Ampliacion	Reduccion	Modificado	PRESUPUESTO ANUAL			
	590,289,440	0.00	590,289,440	EJERCIDO T1	EJERCIDO T2	EJERCIDO T3	EJERCIDO T4
0.00				0.00	0.00	0.00	0.00
Aprobado	Modificado	PRESUPUESTO TRIMESTRAL DE LA ACTIVIDAD		TOTAL EJERCIDO AL TRIMESTRE VICENTE			
0.00	0.00	Comprimetido	Desviado	Ejercido	% de Ejercido vs. Modificado		
		0.00	0.00	0.00	0.00		

Nombre: PORCENTAJE DE UNIDADES MEDICAS EN SALUD REHABILITADAS
 Definicion: MIDE EL PORCENTAJE DE UNIDADES MEDICAS EN SALUD REHABILITADAS, RESPECTO A LO PROGRAMADO
 Metodo de Calculo: NUMERO DE UNIDADES MEDICAS EN SALUD REHABILITADAS/NUMERO DE UNIDADES MEDICAS EN SALUD PROGRAMADAS*100
 Tipo: GESTION
 Dimension: EFICACIA
 Frecuencia de Medicion: TRIMESTRAL
 Forma de calculo del indicador: PORCENTAJE
 Tipo de Valor: SUPUESTO
 Sentido Esperado: ASCENDENTE

Definicion de la variable Meta: 1 - NUMERO DE UNIDADES MEDICAS EN SALUD REHABILITADAS
 Unidad de medida: 25 - NUMERO
 LINEA BASE
 VALOR PROGRAMADO ANUAL
 VALOR 1.00

AVANCE TRIMESTRAL OBRAS/ACTIVIDAD	VALOR PROGRAMADO ANUAL	CUMPLIMIENTO DE METAS	
1er. TRIMESTRE	2do. TRIMESTRE	3er. TRIMESTRE	4o. TRIMESTRE
0.00	0.00	0.00	0.00
0.00	0.00	0.00	0.00
0.00	0.00	0.00	0.00
0.00	0.00	0.00	0.00
0.00	0.00	0.00	0.00

POSICIONALE DE CUMPLIMIENTO AL CAMBIO EN EL TRIMESTRE 0.00 %



OAXACA
GOBIERNO DEL ESTADO
2023 - 2027



OAXACA
GOBIERNO DEL ESTADO



OAXACA
GOBIERNO DEL ESTADO

SECRETARÍA DE SALUD
DIRECCION GENERAL DE SERVICIOS DE SALUD
SECRETARÍA DE SALUD
DIRECCION GENERAL DE SERVICIOS DE SALUD

SECRETARÍA DE SALUD
DIRECCION GENERAL DE SERVICIOS DE SALUD
SECRETARÍA DE SALUD
DIRECCION GENERAL DE SERVICIOS DE SALUD

REPORTE DE AVANCE DE GESTION UR 540 - SERVICIOS DE SALUD DE OAXACA TERCER TRIMESTRE 2023



001-DIRECCION GENERAL DE SERVICIOS DE SALUD

ESTRUCTURA PROGRAMATICA

PROGRAMA	SUBPROGRAMA		PROYECTO		OBRAACTIVIDAD	
164-FORTALECIMIENTO DEL SISTEMA DE SALUD	66-REHABILITACION DE INFRAESTRUCTURA FISICA EN SALUD		060-REHABILITACION DE UNIDADES MEDICAS DE PRIMER NIVEL EN EL ESTADO DE OAXACA		001-REHABILITACION DEL CENTRO DE SALUD URBANO DE TIERRA ENOZ BASICA EN EL MUNICIPIO DE SAN JUAN BAUTISTA TUXTEPEC, LOCALIDAD DE SAN BARTOLO (CLUBES OCCSA001235)	
POBLACION O AREA DE EMPOUZO POTENCIAL	ATRIBUTO DE LA POBLACION O AREA DE EMPOUZO	POBLACION SIN SEGURIDAD SOCIAL EN EL ESTADO DE OAXACA	HOMBRES:	MUJERES:	TOTAL:	3375114
			1619495	1755619		

Aprobado	Aprobacion	Produccion	Modificado	PRESUPUESTO ANUAL		EJERCIDO T1	EJERCIDO T2	EJERCIDO T3	EJERCIDO T4
	185,366.95	0.00	189,284.95	0.00	0.00	0.00	0.00	0.00	0.00
0.00	0.00	0.00	0.00	PRESUPUESTO TRIMESTRAL DE LA ACTIVIDAD		Ejercicio	% de Ejercicio vs. Modificado		
Aprobado	Modificado	Comprometido	0.00	0.00	0.00	0.00	0.00		

Nombre: PORCENTAJE DE METROS CUADRADOS DE INFRAESTRUCTURA DE SALUD REHABILITADOS
 Definicion: MIDE EL PORCENTAJE DE METROS CUADRADOS DE INFRAESTRUCTURA DE SALUD REHABILITADOS, RESPECTO A LO PROGRAMADO
 Unidad de medida: METROS CUADRADOS DE INFRAESTRUCTURA DE SALUD REHABILITADOS
 Tipo: GESTION
 Eficacia: EFICACIA
 Formas de calculo del indicador: PORCENTAJE
 Tipo de valor: FILLO
 Sentido Esperado: ASCENDENTE

Definicion de la variable Meta: 1 - METROS CUADRADOS DE INFRAESTRUCTURA DE SALUD REHABILITADOS
 Unidad de medida: 15 - METRO CUADRADO
 LINEA BASE
 VALOR: 0.00

ANO	2020	2021	2022	2023	VALOR PROGRAMADO ANUAL	VALOR	SEI 35
METAS	1er. TRIMESTRE	2do. TRIMESTRE	3er. TRIMESTRE	4o. TRIMESTRE	CUMPLIMIENTO DE METAS		
PROGRAMACION INICIAL	0.00	0.00	0.00	0.00	11+12+13+14	0.00	0.00
PROGRAMACION ACTUALIZADA	0.00	0.00	0.00	0.00	11+12+13+14	0.00	0.00
METAS ALCANZADAS PORCENTAJE ALCANZADO TRIMESTRAL	0.00	0.00	0.00	0.00	11+12+13+14	0.00	0.00

0.00% PORCENTAJE DE CUMPLIMIENTO ALCANZADO EN EL TRIMESTRE

OAXACA GOBIERNO DEL EST. 2023 - 2027
 DIRECCION GENERAL DE SERVICIOS DE SALUD
 SECRETARIA DE SALUD

OAXACA GOBIERNO DEL EST. 2023 - 2027
 DIRECCION GENERAL DE SERVICIOS DE SALUD
 SECRETARIA DE SALUD
 2022-2023
 26.21

REPORTE DE AVANCE DE GESTIÓN UR 540 - SERVICIOS DE SALUD DE OAXACA TERCER TRIMESTRE 2023



Activación por:

ESTRATEGIA: 01-FORTALECER LA DISPONIBILIDAD DE INFRAESTRUCTURA FÍSICA Y EQUIPAMIENTO, ASÍ COMO LA FORMACIÓN Y GESTIÓN DE RECURSOS HUMANOS EN EL SECTOR SALUD DE LA ENTIDAD.
LINEAS DE ACCIÓN: 01-DESEMPEÑO DE LA FUNCIÓN DE LA ENTIDAD.
RE: 001-DIRECCIÓN GENERAL DE SERVICIOS DE SALUD

Método de indicadores para registro:

COMPLEMENTO: 010-INFRAESTRUCTURA FÍSICA EN SALUD REHABILITATIVA
ACTIVIDAD: 2101-REHABILITAR LA UNIDAD MÉDICA EN SALUD

PROGRAMA: 144-FORTALECIMIENTO DEL SISTEMA DE SALUD

PROYECTO: 011-REHABILITACIÓN DE UNIDADES MÉDICAS DE PRIMERA Y SEGUNDO NIVEL DE ATENCIÓN A LA SALUD (FASSA 2023)

ESTRUCTURA PROGRAMÁTICA: 011-REHABILITACIÓN DE UNIDADES MÉDICAS DE PRIMERA Y SEGUNDO NIVEL DE ATENCIÓN A LA SALUD (FASSA 2023)

POBLACIÓN O ÁREA DE INTERÉS	POBLACIÓN O ÁREA DE INTERÉS DE LA ENTIDAD	POBLACIÓN O ÁREA DE INTERÉS DE OAXACA	POBLACIÓN O ÁREA DE INTERÉS DE LA ENTIDAD	POBLACIÓN O ÁREA DE INTERÉS DE OAXACA	POBLACIÓN O ÁREA DE INTERÉS DE LA ENTIDAD	POBLACIÓN O ÁREA DE INTERÉS DE OAXACA	POBLACIÓN O ÁREA DE INTERÉS DE LA ENTIDAD	POBLACIÓN O ÁREA DE INTERÉS DE OAXACA
Aplicase	Ampliación	Reducción	Modificado	Presupuesto Anual	Ejercicio T1	Ejercicio T2	Ejercicio T3	Ejercicio T4
0.00	208,247.47	0.00	208,247.47	0.00	0.00	0.00	0.00	0.00
Aprobado	Modificado	Comprometido	Devengado	Ejercido	0.00	0.00	0.00	0.00
0.00	0.00	0.00	0.00	0.00	0.00	0.00	0.00	0.00

Nombre	Definición	Medida de Verificación/Fuente de Información	Valor Programado Anual	Valor	Cumplimiento de Metas
1. NÚMERO DE UNIDADES MÉDICAS EN SALUD REHABILITADAS	1. NÚMERO DE UNIDADES MÉDICAS EN SALUD REHABILITADAS, RESPECTO A LO PROGRAMADO	1. NÚMERO DE UNIDADES MÉDICAS EN SALUD REHABILITADAS, RESPECTO A LO PROGRAMADO	1.00	1.00	100%
2. NÚMERO DE UNIDADES MÉDICAS EN SALUD REHABILITADAS, RESPECTO A LO PROGRAMADO	2. NÚMERO DE UNIDADES MÉDICAS EN SALUD REHABILITADAS, RESPECTO A LO PROGRAMADO	2. NÚMERO DE UNIDADES MÉDICAS EN SALUD REHABILITADAS, RESPECTO A LO PROGRAMADO	1.00	1.00	100%
3. NÚMERO DE UNIDADES MÉDICAS EN SALUD REHABILITADAS, RESPECTO A LO PROGRAMADO	3. NÚMERO DE UNIDADES MÉDICAS EN SALUD REHABILITADAS, RESPECTO A LO PROGRAMADO	3. NÚMERO DE UNIDADES MÉDICAS EN SALUD REHABILITADAS, RESPECTO A LO PROGRAMADO	1.00	1.00	100%
4. NÚMERO DE UNIDADES MÉDICAS EN SALUD REHABILITADAS, RESPECTO A LO PROGRAMADO	4. NÚMERO DE UNIDADES MÉDICAS EN SALUD REHABILITADAS, RESPECTO A LO PROGRAMADO	4. NÚMERO DE UNIDADES MÉDICAS EN SALUD REHABILITADAS, RESPECTO A LO PROGRAMADO	1.00	1.00	100%

Definición de la variable	Medida de Verificación/Fuente de Información	Valor Programado Anual	Valor	Cumplimiento de Metas
1. NÚMERO DE UNIDADES MÉDICAS EN SALUD REHABILITADAS	1. NÚMERO DE UNIDADES MÉDICAS EN SALUD REHABILITADAS, RESPECTO A LO PROGRAMADO	1.00	1.00	100%
2. NÚMERO DE UNIDADES MÉDICAS EN SALUD REHABILITADAS, RESPECTO A LO PROGRAMADO	2. NÚMERO DE UNIDADES MÉDICAS EN SALUD REHABILITADAS, RESPECTO A LO PROGRAMADO	1.00	1.00	100%
3. NÚMERO DE UNIDADES MÉDICAS EN SALUD REHABILITADAS, RESPECTO A LO PROGRAMADO	3. NÚMERO DE UNIDADES MÉDICAS EN SALUD REHABILITADAS, RESPECTO A LO PROGRAMADO	1.00	1.00	100%
4. NÚMERO DE UNIDADES MÉDICAS EN SALUD REHABILITADAS, RESPECTO A LO PROGRAMADO	4. NÚMERO DE UNIDADES MÉDICAS EN SALUD REHABILITADAS, RESPECTO A LO PROGRAMADO	1.00	1.00	100%

Definición de la variable	Medida de Verificación/Fuente de Información	Valor Programado Anual	Valor	Cumplimiento de Metas
1. NÚMERO DE UNIDADES MÉDICAS EN SALUD REHABILITADAS	1. NÚMERO DE UNIDADES MÉDICAS EN SALUD REHABILITADAS, RESPECTO A LO PROGRAMADO	1.00	1.00	100%
2. NÚMERO DE UNIDADES MÉDICAS EN SALUD REHABILITADAS, RESPECTO A LO PROGRAMADO	2. NÚMERO DE UNIDADES MÉDICAS EN SALUD REHABILITADAS, RESPECTO A LO PROGRAMADO	1.00	1.00	100%
3. NÚMERO DE UNIDADES MÉDICAS EN SALUD REHABILITADAS, RESPECTO A LO PROGRAMADO	3. NÚMERO DE UNIDADES MÉDICAS EN SALUD REHABILITADAS, RESPECTO A LO PROGRAMADO	1.00	1.00	100%
4. NÚMERO DE UNIDADES MÉDICAS EN SALUD REHABILITADAS, RESPECTO A LO PROGRAMADO	4. NÚMERO DE UNIDADES MÉDICAS EN SALUD REHABILITADAS, RESPECTO A LO PROGRAMADO	1.00	1.00	100%

SECRETARÍA DE SALUD
2022-2028

SECRETARÍA DE SALUD
2022-2028

OAXACA GOBIERNO DEL ESTADO
SECRETARÍA DE SALUD

REPORTE DE AVANCE DE GESTION UR 540 - SERVICIOS DE SALUD DE OAXACA TERCER TRIMESTRE 2023



UEI: 001-DIRECCION GENERAL DE SERVICIOS DE SALUD

ESTRUCTURA PROGRAMATICA

PROGRAMA	SUBPROGRAMA	PROYECTO	GRUPO ACTIVIDAD
164 FORTALECIMIENTO DEL SISTEMA DE SALUD	06 REHABILITACION DE INFRAESTRUCTURA FISICA EN SALUD	073 REHABILITACION DE UNIDADES MEDICAS DE PRIMER Y SEGUNDO NIVEL DE ATENCION A LA SALUD (FASSA 2023)	002 REHABILITACION DEL HOSPITAL COMUNITARIO DE LA LOCALIDAD RIO GRANDE MUNICIPIO DE VILLA DE TILTUITEPEC
POBLACION O AREA DE ENFOQUE POTENCIAL	POBLACION SIN SEGUIMIENTO SOCIAL EN EL ESTADO DE OAXACA	HOMBRES: 1611568 MUJERES: 1736664	TOTAL: 335114

Aprobado	Ampliación	Reducción	Modificado	PRESUPUESTO ANUAL		EJERCIDO T1	EJERCIDO T2	EJERCIDO T3	EJERCIDO T4
	0.00	0.00	545,985.90	0.00	0.00	0.00	0.00	0.00	0.00
PRESUPUESTO TRIMESTRAL DE LA ACTIVIDAD				PRESUPUESTO TRIMESTRAL DE LA ACTIVIDAD		EJERCIDO T1		EJERCIDO T2	EJERCIDO T3
Aprobado	Modificado	Compendido		Desengajado		Ejercido		% de Ejercido Vs. Modificado	
0.00	0.00	0.00		0.00		0.00		0.00	


Nombre: PORCENTAJE DE UNIDADES MEDICAS EN SALUD REHABILITADAS, RESPECTO A LO PROGRAMADO
 Definición: MIDE EL PORCENTAJE DE UNIDADES MEDICAS EN SALUD REHABILITADAS, RESPECTO A LO PROGRAMADO
 Método de Cálculo: (NUMERO DE UNIDADES MEDICAS EN SALUD REHABILITADAS/NUMERO DE UNIDADES MEDICAS EN SALUD PROGRAMADAS)*100
 Tipo: GESTION
 Denominador: EFICACIA
 Frecuencia de Medición: TRIMESTRAL
 Forma de cálculo del indicador: PORCENTAJE
 Tipo de Valor: SUPUESTO
 Unidad de Medida: NO APLICA
 Esta unidad ejecutora de gasto no genera un proyecto institucional alineado a esta actividad por lo que en el ejercicio no se destinaba recurso

Definición de la variable base: 1. NUMERO DE UNIDADES MEDICAS EN SALUD REHABILITADAS
 Unidad de medida: 25 - NUMERO


ANO	2020	2021	2022	2023
VALOR	0.00	0.00	0.00	1.00

METAS	PROGRAMACION INICIAL	0.00	0.00	0.50	1.00
	PROGRAMACION ACTUAL/UNDA	0.00	0.00	0.50	0.50
AVANZADAS PORCENTAJE AVANZADO TRIMESTRAL	0.00	0.00	0.00	0.00	0.00


AVANCE TRIMESTRAL OBRAS/ACTIVIDAD




OAXACA
GOBIERNO DEL ESTADO
SECRETARÍA DE SALUD
2023 - 2028



OAXACA
GOBIERNO DEL ESTADO
SECRETARÍA DE SALUD
2022-2028



OAXACA
GOBIERNO DEL ESTADO
DIRECCION GENERAL DE SERVICIOS DE SALUD
2023 - 2028



OAXACA
GOBIERNO DEL ESTADO
DIRECCION GENERAL DE SERVICIOS DE SALUD
2023 - 2028

REPORTE DE AVANCE DE GESTIÓN UR 540 - SERVICIOS DE SALUD DE OAXACA TERCER TRIMESTRE 2023



UE: 001-DIRECCIÓN GENERAL DE SERVICIOS DE SALUD

ESTRUCTURA PROGRAMÁTICA

PROGRAMA	SUBPROGRAMA	PROYECTO	OBJETIVO	INDICADOR
164-FORTALECIMIENTO DEL SISTEMA DE SALUD	06-REHABILITACION DE INFRAESTRUCTURA FISICA EN SALUD	099-REHABILITACION DE UNIDADES MÉDICAS DE PRIMER NIVEL EN EL ESTADO DE OAXACA	003-REHABILITACION DEL CENTRO DE SALUD TORIBIANO DE XICUILTEN BANCOS EN EL MUNICIPIO DE OCOYUAN DE MORELOS, LOCALIDAD DE OCOYUAN DE MORELOS (CUBES 0035A0010050)	
POBLACION O AREA DE EMPUJUE POTENCIAL	ATRIBUTO DE LA POBLACION O AREA DE EMPUJUE	POBLACION SIN SEGURIDAD SOCIAL EN EL ESTADO DE OAXACA	HOMBRES:	MUJERES:
			1619466	1709468
			TOTAL:	3328114

Aprobado	Amplicación	Reducción	Modificado	PRESUPUESTO ANUAL		EJERCICIO T1		EJERCICIO T2		EJERCICIO T3		EJERCICIO T4	
	0.00	372,571.16	0.00	372,571.16	0.00	0.00	0.00	0.00	0.00	0.00	0.00	0.00	
Aprobado	Modificado	PRESUPUESTO TRIMESTRAL DE LA ACTIVIDAD		Ejercicio T1		Ejercicio T2		Ejercicio T3		Ejercicio T4		% de Ejercicio vs. Modificado	
	0.00	0.00	0.00	0.00	0.00	0.00	0.00	0.00	0.00	0.00	0.00	0.00	

Definición de la variable Meta: 1 - METROS CUADRADOS DE INFRAESTRUCTURA DE SALUD REHABILITADOS

Unidad de medida: 15 - METRO CUADRADO

Linea Base

AVANCE TRIMESTRAL OPERATIVIDAD

VALOR PROGRAMADO ANUAL

VALOR

1,180.00

CUMPLIMIENTO DE METAS

100.00 %

MEAS	1er. TRIMESTRE	2o. TRIMESTRE	3er. TRIMESTRE	4o. TRIMESTRE	CUMPLIMIENTO DE METAS
INDICADOR	0.00	0.00	0.00	0.00	1,180.00
PROYECTO	0.00	0.00	0.00	0.00	1,180.00
ACTIVIDAD	0.00	0.00	0.00	0.00	0.00
METRO CUADRADO	0.00	0.00	0.00	0.00	0.00
ALCANZAMIENTO TRIMESTRAL	0.00	0.00	0.00	0.00	0.00



OAXACA
GOBIERNO DEL ESTADO
2021 - 2027

OAXACA
GOBIERNO DEL ESTADO
2021 - 2027

OAXACA
GOBIERNO DEL ESTADO
2021 - 2027



OAXACA
GOBIERNO DEL ESTADO
2021 - 2027

OAXACA
GOBIERNO DEL ESTADO
2021 - 2027

OAXACA
GOBIERNO DEL ESTADO
2021 - 2027

DIRECCIÓN GENERAL DE SERVICIOS DE SALUD

SECRETARÍA DE SALUD

2023-2028

REPORTE DE AVANCE DE GESTIÓN UR 540 - SERVICIOS DE SALUD DE OAXACA TERCER TRIMESTRE 2023



ALIMENTACIÓN DEL

ESTADÍSTICA: RECORRER LA DISPONIBILIDAD DE INFRAESTRUCTURA FÍSICA Y EQUIPAMIENTO, ASÍ COMO LA FORMACIÓN Y GESTIÓN DE RECURSOS HUMANOS EN EL SECTOR SALUD DE LA ENTIDAD.
 LINEAS DE ACCIÓN: OPTIMIZAR LA DISPONIBILIDAD DE LA INFRAESTRUCTURA Y EQUIPAMIENTO DEL SISTEMA DE SALUD DE FORMA QUE SE TENGAN LOS RECURSOS NECESARIOS PARA LA ATENCIÓN DE LAS Y LOS USUARIOS.
 UE: 001-DIRECCIÓN GENERAL DE SERVICIOS DE SALUD

MATRIZ DE INDICADORES PARA SECTORES

COMPONENTE: 001-INFRAESTRUCTURA FÍSICA EN SALUD REHABILITADA
 ACTIVIDAD: 201-UNIDAD ADMINISTRATIVA REHABILITADA

PROGRAMA	SUBPROGRAMA	PROYECTO	OBJETIVO	INDICADOR	UNIDAD DE MEDIDA	VALOR BASE	VALOR PROGRAMADO ANUAL	CUMPLIMIENTO DE METAS
144 FORTALECIMIENTO DEL SISTEMA DE SALUD	06-REHABILITACION DE INFRAESTRUCTURA FÍSICA EN SALUD	01-REHABILITACION DE LA INFRAESTRUCTURA DEL SISTEMA PÚBLICO DE SALUD DEL ESTADO DE OAXACA (ANSA 2021)	HOMBRES:	161946	MUJERES:	176668	TOTAL:	337914
POBLACION O AREA DE EMPUJUE POTENCIAL	POBLACION SIN SEGURIDAD SOCIAL EN EL ESTADO DE OAXACA							

Presupuesto Anual	Ejercicio T1	Ejercicio T2	Ejercicio T3	Ejercicio T4
0.00	0.00	0.00	0.00	0.00
Aprobado	22,984.84	22,984.84		
Modificado	0.00			
Comprobado	0.00			
Presupuesto Trimestral de la Actividad	0.00			
Ejercido	0.00			
% de Ejercido vs. Modificado	0.00			

Indicador	Dimensión	Frecuencia de Medición	Forma de cálculo del indicador	Porcentaje	Valor	Cumplimiento de Metas
1. PORCENTAJE DE UNIDADES ADMINISTRATIVAS DE SALUD REHABILITADAS	EFICACIA	TRIMESTRAL	FORMULA DE CALCULO	100	100	100
2. PORCENTAJE DE UNIDADES ADMINISTRATIVAS DE SALUD REHABILITADAS PROGRAMADAS	EFICACIA	TRIMESTRAL	FORMULA DE CALCULO	100	100	100

Definición de la variable Med:	1. NÚMERO DE UNIDADES ADMINISTRATIVAS DE SALUD REHABILITADAS	DATOS DE LA META	VALOR PROGRAMADO ANUAL	CUMPLIMIENTO DE METAS
Unidad de medida:	25 - NÚMERO		100	100
AÑO	2023	VALOR	0.00	
AVANCE TRIMESTRAL OBRACIVIDAD				
1er. TRIMESTRE				
2do. TRIMESTRE				
3er. TRIMESTRE				
4o. TRIMESTRE				

PERCENTAJE DE CUMPLIMIENTO ALCANZADO EN EL TRIMESTRE:



OAXACA
GOBIERNO DEL EST. DE OAXACA
SECRETARÍA DE SALUD
2022 - 2028



OAXACA
GOBIERNO DEL EST. DE OAXACA
SECRETARÍA DE SALUD
2022 - 2028

SECRETARÍA DE SALUD
DIRECCIÓN GENERAL

SECRETARÍA DE SALUD
DIRECCIÓN GENERAL

REPORTE DE AVANCE DE GESTIÓN UR 540 - SERVICIOS DE SALUD DE OAXACA TERCER TRIMESTRE 2023



ALINEACIÓN PRO:

ESTRATEGIA: 01-FORTALECER LA DISPONIBILIDAD DE INFRAESTRUCTURA FÍSICA Y EQUIPAMIENTO, ASÍ COMO LA FORMACIÓN Y GESTIÓN DE RECURSOS HUMANOS EN EL SECTOR SALUD DE LA ENTIDAD.
 LINEAS DE ACCIÓN: 01-OPTIMIZAR LA DISPONIBILIDAD DE LA INFRAESTRUCTURA Y EQUIPAMIENTO DEL SISTEMA DE SALUD, DE FORMA QUE SE TENGAN LOS RECURSOS NECESARIOS PARA LA ATENCIÓN DE LAS Y LOS USUARIOS.
 UJE: 001-DIRECCIÓN GENERAL DE SERVICIOS DE SALUD

COMPONENTE: 002-INFRAESTRUCTURA FÍSICA EN SALUD REHABILITADA
 ACTIVIDAD: 2003-REHABILITAR LA UNIDAD MÉDICA EN SALUD

MATRIZ DE INDICADORES PARA RESULTADOS

ESTRUCTURA PROGRAMÁTICA

PROYECTO

011-REHABILITACION DE UNIDADES MÉDICAS DE PRIMERA Y SEGUNDO NIVEL DE ATENCION A LA SALUD (PASSA 2023)

003-REHABILITACION DEL CENTRO DE SALUD RURAL DE OT MUCLEO BASICO EN LA LOCALIDAD DE CHUL DE ITACALAN MUNICIPIO DE PIEDRA NEGRA NACIONAL.

OBRA/ACTIVIDAD

PROGRAMA	SUBPROGRAMA	PROYECTO	EJERCICIO 2023		EJERCICIO 2024	
144-FORTALECIMIENTO DEL SISTEMA DE SALUD	06-REHABILITACION DE INFRAESTRUCTURA FISICA EN SALUD	011-REHABILITACION DE UNIDADES MÉDICAS DE PRIMERA Y SEGUNDO NIVEL DE ATENCION A LA SALUD (PASSA 2023)	HOMBRES	MUJERES	TOTAL	3379114

APROBADO	ANULACION	REVISIONES	MODIFICADO	PRESUPUESTO ANUAL		EJERCICIO 2023		EJERCICIO 2024	
0.00	10,679.02	0.30	70,071.02	EJERCICIO T1	EJERCICIO T2	EJERCICIO T3	EJERCICIO T4	EJERCICIO T5	EJERCICIO T6

DATOS DEL INDICADOR		PRESUPUESTO TRIMESTRAL DE LA ACTIVIDAD		EJERCICIO 2023		EJERCICIO 2024	
APROBADO	MODIFICADO	COMPROMETIDO	DEVENGADO	EJERCIDO	% de Ejecido vs. Modificado	EJERCIDO	% de Ejecido vs. Modificado

DEFINICIÓN DE LA VARIABLE MEDIDA		LÍNEA BASE		AVANCE TRIMESTRAL OBR/ACTIVIDAD		VALOR PROGRAMADO ANUAL		CUMPLIMIENTO DE METAS	
UNIDAD DE MEDIDA	25 - NÚMERO	VALOR	2019	2020	2021	2022	VALOR	2023	2024

METAS		1er TRIMESTRE		2do TRIMESTRE		3er TRIMESTRE		4to TRIMESTRE	
PROYECTIVACION	INDICADOR	0.00	0.00	1.00	0.00	0.00	0.00	0.00	0.00

Porcentaje de cumplimiento alcanzado en el trimestre: 100.00

OAXACA
GOBIERNO DEL ESTADO
SECRETARÍA DE SALUD
2022-2027

SECRETARÍA DE SALUD
SECRETARÍA DE SALUD
2022-2028

OAXACA
GOBIERNO DEL ESTADO
SECRETARÍA DE SALUD
2022-2028

SECRETARÍA DE SALUD
SECRETARÍA DE SALUD
2022-2028

REPORTE DE AVANCE DE GESTION UR 540 - SERVICIOS DE SALUD DE OAXACA TERCER TRIMESTRE 2023



Atenuación foto:

ESTRATEGIA: REFORZAR LA DISPONIBILIDAD DE INFRAESTRUCTURA FISICA Y EQUIPAMIENTO, ASI COMO LA FORMACION Y GESTION DE RECURSOS HUMANOS EN EL SECTOR SALUD DE LA ENTIDAD.
LINEAS DE ACCION: OPTIMIZAR LA OPERACIONALIDAD DE LA INFRAESTRUCTURA Y EQUIPAMIENTO DEL SISTEMA DE SALUD DE FORMA QUE SE TENDAN LOS RECURSOS NECESARIOS PARA LA ATENCION DE LAS Y LOS USUARIOS.
UE: 001-DIRECCION GENERAL DE SERVICIOS DE SALUD

MATRIZ DE INDICADORES PARA RESULTADOS

COMPONENTE: INFRAESTRUCTURA FISICA EN SALUD REHABILITADA
ACTIVIDAD: 233-UNIDAD ADMINISTRATIVA REHABILITADA

PROGRAMA	SUBPROGRAMA	PROYECTO	ESTRUCTURA PROGRAMATICA		CUMPLIMIENTO DE METAS GENERALES
			ACTIVIDAD	UNIDAD ADMINISTRATIVA REHABILITADA	
INFORTALECIMIENTO DEL SISTEMA DE SALUD	REHABILITACION DE INFRAESTRUCTURA FISICA EN SALUD	REHABILITACION DE LA INFRAESTRUCTURA DEL SISTEMA PUBLICO DE SALUD DEL ESTADO DE OAXACA (PASAJE 2021)	HOMBRES: 161946	MUJERES: 175668	TOTAL: 337614

Aprobado	Ampliacion	Produccion	Modificado	PRESUPUESTO ANUAL		Ejercicio 17	Ejercicio 18	Ejercicio 19	Ejercicio 14
				EJERCICIO T1	EJERCICIO T2				
0.00	39,454.22	0.00	39,454.22	0.00	0.00	0.00	0.00	0.00	0.00
Aprobado	Modificado	Comprimido	Desviado	TOTAL EJERCICIO AL TRIMESTRE VIGENTE					
0.00	0.00	0.00	0.00	Ejercicio 0.00					
PRESUPUESTO TRIMESTRAL DE LA ACTIVIDAD									
Ejercicio 0.00									
% de Ejercicio Vs. Modificado 0.00									

INDICADOR: 2905

Nombre: PORCENTAJE DE UNIDADES ADMINISTRATIVAS DE SALUD REHABILITADAS

Definición: MIDE EL PORCENTAJE DE UNIDADES ADMINISTRATIVAS DE SALUD REHABILITADAS PROGRAMADAS VS. 100

Unidad de medida: UNIDADES ADMINISTRATIVAS DE SALUD REHABILITADAS ADMINISTRATIVAS ADMINISTRATIVAS DE SALUD REHABILITADAS PROGRAMADAS VS. 100

Tipos de Gestión: Operación

Eficacia

Forma de Medición: Frecuencia de Medición

Trimestral

Forma de cálculo del indicador: Porcentaje

Tipos de Valor: Acumulado

Sentido Esperado: Ascendente

Reporte Trimestral de la Dirección de Infraestructura, Mantenimiento y Servicios Generales

Medios de Verificación Fuente Información

Los indicadores se determinan por el uso constante y condiciones climáticas

Definición de la variable Meta: 1 - NUMERO DE UNIDADES ADMINISTRATIVAS DE SALUD REHABILITADAS

Unidad de medida: 25 - NUMERO

AÑO	LINEA BASE		VALOR PROGRAMADO ANUAL		CUMPLIMIENTO DE METAS
	2023	VALOR	2023	VALOR	
AVANCE TRIMESTRAL OBRACATIVIDAD					
1er TRIMESTRE					
PROGRAMACION INICIAL	0.00	0.00	0.00	0.00	1.00
PROGRAMACION ACTUALIZADA	0.00	0.00	0.00	0.00	1.00
METAS	0.00	0.00	0.00	0.00	1.00
ALCANTOS PORCENTAJE ALCANZANDO TRIMESTRAL	0.00	0.00	0.00	0.00	0.00

Porcentaje de cumplimiento Alcanzado en el trimestre

DIRECCION GENERAL DE SERVICIOS DE SALUD
SECRETARIA DE SALUD
GOBIERNO DEL ESTADO DE OAXACA
2022-2026

DIRECCION GENERAL DE SERVICIOS DE SALUD
SECRETARIA DE SALUD
GOBIERNO DEL ESTADO DE OAXACA
2022-2026

REPORTE DE AVANCE DE GESTION UR 540 - SERVICIOS DE SALUD DE OAXACA TERCER TRIMESTRE 2023

UR: 001-DIRECCION GENERAL DE SERVICIOS DE SALUD

ESTRUCTURA PROGRAMATICA

PROGRAMA	SUBPROGRAMA		PROYECTO		ORIENTACION	
161 FORTALECIMIENTO DEL SISTEMA DE SALUD	DE REHABILITACION DE INFRAESTRUCTURA FISICA EN SALUD		012 REHABILITACION DE UNIDADES MEDICAS DE PREVEN Y SEGURO NIVEL DE ATENCION A LA SALUD (PASA 2023)		004 REHABILITACION DEL CENTRO DE SALUD URBANO DE INDICES BASICOS DE LA LOCALIDAD PUERTO ESCONDIDO MUNICIPIO DE SAN PEDRO MIXTEPE, 2010 23.	
POBLACION O AREA DE ENFOQUE POTENCIAL	ATRIBUTO DE LA POBLACION ENFOQUE	POBLACION SIN SEGURIDAD SOCIAL EN EL ESTADO DE OAXACA	HOMBRES	MUJERES	AMBOS SEXOS	TOTAL
			181968	181968	363936	363936

Aprobado	0.00	0.00	0.00	0.00	0.00	0.00
Modificado	0.00	0.00	0.00	0.00	0.00	0.00
PRESUPUESTO TRIMESTRAL DE LA ACTIVIDAD						
EJERCIDO T1			EJERCIDO T2			EJERCIDO T3
0.00			0.00			0.00
TOTAL EJERCIDO AL TRIMESTRE VIGENTE			TOTAL EJERCIDO AL TRIMESTRE VIGENTE			0.00
Ejercicio			Ejercicio			% de Ejercicio vs. Modificado
0.00			0.00			0.00

DATOS DEL INDICADOR						
Nombre :	PORCENTAJE DE UNIDADES MEDICAS EN SALUD REHABILITADAS					
Definición :	MIDE EL PORCENTAJE DE UNIDADES MEDICAS EN SALUD REHABILITADAS RESPECTO A LO PROGRAMADO					
Medida de Cambio :	NUMERO DE UNIDADES MEDICAS EN SALUD REHABILITADAS NUMERO DE UNIDADES MEDICAS EN SALUD PROGRAMADAS					
Tipo :	Indicador	Frecuencia de Medicion	Forma de calculo del indicador	Tipo de Valor		
GESTION	EFICACIA	TRIMESTRAL	PORCENTAJE	FLUJO	SUSPUESTO	
MEJORA DE VERIFICACION / FUENTE INFORMACION				ESTIMACION		
NO APLICA				ESTIMACION		
DATOS DE LA META						
Definición de la variable Meta: 1.- NUMERO DE UNIDADES MEDICAS EN SALUD REHABILITADAS						
Unidad de medida: 28.- NUMERO						

ANO	2020	2021	2022	2023	2024	2025
VALOR	0.00	0.00	0.00	0.00	0.00	0.00
VALOR PROGRAMADO ANUAL						
VALOR	1.00					
CUMPLIMIENTO DE METAS						
1er TRIMESTRE	2do TRIMESTRE	3er TRIMESTRE	4o TRIMESTRE	CUMPLIMIENTO DE METAS		
0.00	0.00	0.00	0.00	1.00		
0.00	0.00	0.00	0.00	0.00		
0.00	0.00	0.00	0.00	0.00		
0.00	0.00	0.00	0.00	0.00		

FORMULARIO DE CUMPLIMIENTO ALCANZADO EN EL TRIMESTRE: 0.00 %



DAXACA
GOBIERNO DEL ESTADO
2023 - 2028

SECRETARÍA DE SALUD
SECRETARÍA DE SALUD
2022-2028



DAXACA
GOBIERNO DEL ESTADO
2023 - 2028

SECRETARÍA DE SALUD
SECRETARÍA DE SALUD
2022-2028

REPORTE DE AVANCE DE GESTION UR 540 - SERVICIOS DE SALUD DE OAXACA TERCER TRIMESTRE 2023



ALIMENTACION FED: 01-FORTALECER LA DISPONIBILIDAD DE INFRAESTRUCTURA FISICA Y EQUIPAMIENTO, ASI COMO LA FORMACION Y GESTION DE RECURSOS HUMANOS EN EL SECTOR SALUD DE LA ENTIDAD.
ESTRATEGIA: 01-OPTIMIZAR LA DISPONIBILIDAD DE LA INFRAESTRUCTURA Y EQUIPAMIENTO DEL SISTEMA DE SALUD DE FORMA QUE SE TENDAN LOS RECURSOS NECESARIOS PARA LA ATENCION DE LAS Y LOS USUARIOS.
UNIDAD DE ACCION: 001-DIRECCION GENERAL DE SERVICIOS DE SALUD
COMPONENTE: 003-REHABILITACION FISICA EN SALUD REHABILITADA
ACTIVIDAD: 203-UNIDAD ADMINISTRATIVA GERENCIAL

UNIDAD DE INDICADORES PARA RESULTADOS:

PROGRAMA	SUBPROGRAMA	PROYECTO	OBJETIVO
164-FORTALECIMIENTO DEL SISTEMA DE SALUD	08-REHABILITACION DE INFRAESTRUCTURA FISICA EN SALUD SOCIAL EN EL ESTADO DE OAXACA	010-REHABILITACION DE LA INFRAESTRUCTURA DEL SISTEMA PUBLICO DE SALUD DEL ESTADO DE OAXACA (FASSA 2023)	003-REHABILITACION DE OFICINAS CENTRALES DE LOS SERVICIOS DE SALUD DE OAXACA
POBLACION O AREA DE INTERES POTENCIAL	POBLACION SIN SEGURIDAD SOCIAL EN EL ESTADO DE OAXACA	HOMBRES: 1619498 MUJERES: 1793688	TOTAL: 3313186

Aprobado	Ampliacion	Reduccion	Modificacion	Presupuesto Trimestral de la Actividad	Ejercicio T1	Ejercicio T2	Ejercicio T3	Ejercicio T4
0.00	84,189.70	0.00	84,189.70	0.00	0.00	0.00	0.00	0.00
Aprobado	0.00	0.00	0.00	Completado	Des-empleado	Ejercido	% de Ejercido V% Modificado	
				0.00	0.00	0.00	0.00	

INDICADOR: PORCENTAJE DE UNIDADES ADMINISTRATIVAS DE SALUD REHABILITADAS
Definición: MIDE EL PORCENTAJE DE UNIDADES ADMINISTRATIVAS DE SALUD REHABILITADAS
Método de Cálculo: (UNIDADES ADMINISTRATIVAS DE SALUD REHABILITADAS/UNIDADES ADMINISTRATIVAS DE SALUD REHABILITADAS PROGRAMADAS)*100
Tipo: GESTION
Dimensión: EFICACIA
Frecuencia de Medición: TRIMESTRAL
Forma de cálculo del indicador: PORCENTAJE
Tipo de Valor: ACUMULADO
Sentido: Esperado ASCENDENTE
Reporte: TRIMESTRAL DE LA DIRECCION DE INFRAESTRUCTURA, MANTENIMIENTO Y SERVICIOS GENERALES
México de Verificación/Fuente: INFORMACION
Datos de la Meta: LAS UNIDADES SE DEBERIAN POR EL USO CONSTANTE Y CONDICIONES CLIMATICAS

AÑO	2023	VALOR	0.00	AÑO	2023	VALOR	1.00
AVANCE TRIMESTRAL CUMPLIMIENTO:		3er. TRIMESTRE		VALOR PROGRAMADO ANUAL		1.00	
METAS		1er. TRIMESTRE		2do. TRIMESTRE		3er. TRIMESTRE	
REPROGRAMACIÓN ANUAL	0.00	0.00	1.00	0.00	0.00	0.00	1.00
REPROGRAMACIÓN ACTIVACIÓN	0.00	0.00	1.00	0.00	0.00	0.00	1.00
METAS ALTERNATIVAS	0.00	0.00	0.00	0.00	0.00	0.00	0.00
ALICUOTE ACUMULADO TRIMESTRAL	0.00	0.00	0.00	0.00	0.00	0.00	0.00

PERCENTAJE DE CUMPLIMIENTO ALCANZADO EN EL TRIMESTRE:
 T1+T2+T3+T4
 T1+T2+T3+T4
 T1+T2+T3+T4
 PORCENTAJE ALCANZADO ANUAL

JEFE ADMINISTRATIVO
SUBDIRECCION GENERAL DE ADMINISTRACION
 OCTUBRO TORRES MARTINEZ
 SUBDIRECCION GENERAL DE ADMINISTRACION Y SERVICIOS DE SALUD
 F. 5714 OAXACA

OAXACA
 GOBIERNO DEL ESTADO
 2023 - 2027

SECRETARIO DE SALUD
SECRETARIA DE SALUD
 CARRANZA ALAN VALENZUELA
 SECRETARIA DE SALUD
 2023-2028

SECRETARIO GENERAL DE ADMINISTRACION Y SERVICIOS DE SALUD
 OCTUBRO TORRES MARTINEZ
 F. 5714 OAXACA

REPORTE DE AVANCE DE GESTIÓN UR 540 - SERVICIOS DE SALUD DE OAXACA TERCER TRIMESTRE 2023



ALINEACIÓN FED:

ESTRATEGIA: REFORZAR LA DEPENDENCIA DE INFRAESTRUCTURA FÍSICA Y EQUIPAMIENTO, ASÍ COMO LA FORMACIÓN Y GESTIÓN DE RECURSOS HUMANOS EN EL SECTOR SALUD DE LA ENTIDAD
 OBJETIVO: OPTIMIZAR LA DISPONIBILIDAD DE LA INFRAESTRUCTURA Y EQUIPAMIENTO DEL SISTEMA DE SALUD, DE FORMA QUE SE TENDAN LOS RECURSOS NECESARIOS PARA LA ATENCIÓN DE LAS Y LOS USUARIOS.
 UFI: 001-DIRECCIÓN GENERAL DE SERVICIOS DE SALUD

MATRIZ DE INDICADORES PARA RESULTADOS:

COMPONENTE: INFRAESTRUCTURA FÍSICA EN SALUD REHABILITADA
 ACTIVIDAD: 2003 REHABILITAR LA UNIDAD MÉDICA EN SALUD

PROGRAMA	SUBPROGRAMA	PROYECTO	ESTRUCTURA PROGRAMÁTICA			
			ACTIVIDAD	INDICADOR	UNIDAD DE MEDIDA	VALOR OBJETIVO
14-FORTALECIMIENTO DEL SISTEMA DE SALUD	04-REHABILITACIÓN DE SERVICIOS DE SALUD	01-REHABILITACIÓN DE UNIDADES MÉDICAS DE PRIMER Y SEGUNDO NIVEL DE ATENCIÓN A LA SALUD (PASA 2023)	ACTIVIDAD	2003 REHABILITAR LA UNIDAD MÉDICA EN SALUD	INDICADOR	REHABILITACIÓN DEL CENTRO DE SALUD RURAL EN EL MUNICIPIO BÁSICO EN LA LOCALIDAD DE COLLAJES, MUNICIPIO DE PIQUETERÍA NACIONAL.
POBLACION O AREA DE ENFOQUE POTENCIAL	POBLACION O AREA DE ENFOQUE	POBLACION SIN SEGUIMIENTO SOCIAL EN EL ESTADO DE OAXACA	ACTIVIDAD	2003 REHABILITAR LA UNIDAD MÉDICA EN SALUD	INDICADOR	REHABILITACIÓN DEL CENTRO DE SALUD RURAL EN EL MUNICIPIO BÁSICO EN LA LOCALIDAD DE COLLAJES, MUNICIPIO DE PIQUETERÍA NACIONAL.

Presupuesto	Asignación	Requerimiento	Acortamiento	Ejercicio T1	Ejercicio T2	Ejercicio T3	Ejercicio T4
0.00	7,532.54	0.00	7,532.54	0.00	0.00	0.00	0.00
Aprobado	Asignación	Requerimiento	Acortamiento	Ejercicio T1	Ejercicio T2	Ejercicio T3	Ejercicio T4
0.00	7,532.54	0.00	7,532.54	0.00	0.00	0.00	0.00

Presupuesto	Asignación	Requerimiento	Acortamiento	Ejercicio T1	Ejercicio T2	Ejercicio T3	Ejercicio T4
0.00	7,532.54	0.00	7,532.54	0.00	0.00	0.00	0.00
Aprobado	Asignación	Requerimiento	Acortamiento	Ejercicio T1	Ejercicio T2	Ejercicio T3	Ejercicio T4
0.00	7,532.54	0.00	7,532.54	0.00	0.00	0.00	0.00

Presupuesto	Asignación	Requerimiento	Acortamiento	Ejercicio T1	Ejercicio T2	Ejercicio T3	Ejercicio T4
0.00	7,532.54	0.00	7,532.54	0.00	0.00	0.00	0.00
Aprobado	Asignación	Requerimiento	Acortamiento	Ejercicio T1	Ejercicio T2	Ejercicio T3	Ejercicio T4
0.00	7,532.54	0.00	7,532.54	0.00	0.00	0.00	0.00

DEFINICIÓN DE LA VARIABLE META: 1.- NUMERO DE UNIDADES MEDICAS EN SALUD REHABILITADAS

Unidad de medida: 25 - NUMERO

LINEA BASE: VALOR 0.00

AVANCE TRIMESTRAL OBRAS/ACTIVIDAD: VALOR PROGRAMADO ANUAL 1.00

ANO	2020	2021	2022	2023
VALOR	0.00	0.00	0.00	1.00

DEFINICIÓN DE LA VARIABLE META: 1.- NUMERO DE UNIDADES MEDICAS EN SALUD REHABILITADAS

Unidad de medida: 25 - NUMERO

LINEA BASE: VALOR 0.00

AVANCE TRIMESTRAL OBRAS/ACTIVIDAD: VALOR PROGRAMADO ANUAL 1.00

ANO	2020	2021	2022	2023
VALOR	0.00	0.00	0.00	1.00

1er TRIMESTRE

METAS	0.00
PROYECTADA	0.00
REALIZADA	0.00
REMANENTE	0.00
ALCANZADA	0.00
RESIDUOS	0.00
ALCANZADO	0.00
TRIMESTRAL	0.00

2do TRIMESTRE

METAS	0.00
PROYECTADA	0.00
REALIZADA	0.00
REMANENTE	0.00
ALCANZADA	0.00
RESIDUOS	0.00
ALCANZADO	0.00
TRIMESTRAL	0.00

3er TRIMESTRE

METAS	0.00
PROYECTADA	0.00
REALIZADA	0.00
REMANENTE	0.00
ALCANZADA	0.00
RESIDUOS	0.00
ALCANZADO	0.00
TRIMESTRAL	0.00

4o TRIMESTRE

METAS	0.00
PROYECTADA	0.00
REALIZADA	0.00
REMANENTE	0.00
ALCANZADA	0.00
RESIDUOS	0.00
ALCANZADO	0.00
TRIMESTRAL	0.00

CUMPLIMIENTO DE METAS

1er TRIMESTRE	2do TRIMESTRE	3er TRIMESTRE	4o TRIMESTRE
0.00	0.00	0.00	0.00

VALOR PROGRAMADO ANUAL

2020	2021	2022	2023
0.00	0.00	0.00	1.00

VALOR PROGRAMADO ANUAL

2020	2021	2022	2023
0.00	0.00	0.00	1.00

OAXACA

GOBIERNO DEL ESTADO

SECRETARÍA DE SALUD

DIRECCIÓN GENERAL DE SERVICIOS DE SALUD

T 971 197 49

OAXACA

GOBIERNO DEL ESTADO

SECRETARÍA DE SALUD

DIRECCIÓN GENERAL DE SERVICIOS DE SALUD

T 971 197 49

REPORTE DE AVANCE DE GESTIÓN UR 540 - SERVICIOS DE SALUD DE OAXACA TERCER TRIMESTRE 2023

UEI: 007-DIRECCION GENERAL DE SERVICIOS DE SALUD

ESTRUCTURA PROGRAMÁTICA


PROGRAMA	SUBPROGRAMA	PROYECTO	CORRELATIVIDAD
164-FORTALECIMIENTO DEL SISTEMA DE SALUD	DE-REHABILITACION DE INFRAESTRUCTURA FISICA EN SALUD	012-REHABILITACION DE UNIDADES MEDICAS DE PRIMER Y SEQUIDO NIVEL DE ATENCION A LA SALUD (FASSA 2021)	805-DE-ESTABILIZACION DEL AREA DE FARMACIA EN EL HOSPITAL PSQUIATRIICO EN LOCALIDAD DE REYES MARTINEZ MUNICIPIO DE SAN MARTINO COATEPEC
POBLACION O AREA DE ENFOQUE POTENCIAL	ATENDIDO DE LA POBLACION O AREA DE ENFOQUE	HOMBRES	MUJERES
		1619456	179444
		TOTAL:	3213114

Presupuesto Anual	Ejercicio T1	Ejercicio T2	Ejercicio T3	Ejercicio T4
785,409.50	0.00	0.00	0.00	0.00
Presupuesto Trimestral de la Actividad	TOTAL EJERCIDO AL TRIMESTRE VIGENTE			
0.00	0.00			
Aprobado	Modificado	Comprobado	Derogado	Ejercido
0.00	0.00	0.00	0.00	0.00
% de Ejercido vs Modificado				
0.00				


Nombre	Porcentaje de Unidades Medicas en Salud Rehabilitadas	Numero de Indicador	2147
Definición	MODE EL PORCENTAJE DE UNIDADES MEDICAS EN SALUD REHABILITADAS, RESPECTO A LO PROGRAMADO		
Método de Cálculo	(NUMERO DE UNIDADES MEDICAS EN SALUD REHABILITADAS) / NUMERO DE UNIDADES MEDICAS EN SALUD PROGRAMADAS * 100		
Tipo	Dimensión	Frecuencia de Medición	Trimestral
Gestión	Eficacia		
MEDIOS DE VERIFICACION / FUENTE INFORMACION:			
NO APLICA			
DATOS DE LA META			
Esta Unidad Ejecutora de Gasto no genera un producto institucional, al igual que esta actividad por lo que en el ejercicio no se destinara recurso			

Definición de la variable Meta:	1 - NUMERO DE UNIDADES MEDICAS EN SALUD REHABILITADAS			
Unidad de medida:	25 - NUMERO			
LINEA BASE	2020	2021	2022	2023
VALOR	0.00	0.00	0.00	1.00
VALOR PROGRAMADO ANUAL	1.00			
AVANCE TRIMESTRAL OPERATIVO	CUMPLIMIENTO DE METAS			
1er. TRIMESTRE	2o. TRIMESTRE	3er. TRIMESTRE	4o. TRIMESTRE	
0.00	0.00	0.00	0.00	1.00
0.00	0.00	0.00	0.00	0.00
0.00	0.00	0.00	0.00	0.00
0.00	0.00	0.00	0.00	0.00
0.00	0.00	0.00	0.00	0.00


Porcentaje de cumplimiento alcanzado en el trimestre: 0.00%




OAXACA
GOBIERNO DEL ESTADO
2023 - 2027



OAXACA
SECRETARÍA DE SALUD
2022-2028



DIRECCIÓN GENERAL DE SERVICIOS DE SALUD



DIRECCIÓN GENERAL DE SERVICIOS DE SALUD

SECRETARÍA DE SALUD
2022-2028

SECRETARÍA DE SALUD
2022-2028

REPORTE DE AVANCE DE GESTIÓN UR 540 - SERVICIOS DE SALUD DE OAXACA TERCER TRIMESTRE 2023



ALINEACIÓN MED: 01 FORTALECER LA DISPONIBILIDAD DE INFRAESTRUCTURA FÍSICA Y EQUIPAMIENTO, ASÍ COMO LA FORMACIÓN Y GESTIÓN DE RECURSOS HUMANOS EN EL SECTOR SALUD DE LA ENTIDAD. 02 FORTALECER LA RESPONSABILIDAD DE LA INFRAESTRUCTURA Y EQUIPAMIENTO DEL SISTEMA DE SALUD DE FORMA QUE SE TENDAN LOS RECURSOS NECESARIOS PARA LA ATENCIÓN DE LAS Y LOS USUARIOS. 001 DIRECCIÓN GENERAL DE SERVICIOS DE SALUD

ESTRATEGIA: RECURSOS HUMANOS EN EL SECTOR SALUD DE LA ENTIDAD. 01 FORTALECER LA RESPONSABILIDAD DE LA INFRAESTRUCTURA Y EQUIPAMIENTO DEL SISTEMA DE SALUD DE FORMA QUE SE TENDAN LOS RECURSOS NECESARIOS PARA LA ATENCIÓN DE LAS Y LOS USUARIOS. 001 DIRECCIÓN GENERAL DE SERVICIOS DE SALUD

LINEAS DE ACCIÓN: 001 DIRECCIÓN GENERAL DE SERVICIOS DE SALUD

UE: 001 DIRECCIÓN GENERAL DE SERVICIOS DE SALUD

COMPONENTE: 001 RECONSTRUCCIÓN DE LA UNIDAD MÉDICA EN SALUD

ACTIVIDAD: 001 RECONSTRUCCIÓN DE LA UNIDAD MÉDICA EN SALUD

INDICADOR DE DESEMPEÑO PARA EL BIENESTAR: 001 RECONSTRUCCIÓN DE LA UNIDAD MÉDICA EN SALUD

PROGRAMA	SUBPROGRAMA	PROYECTO	ORIGEN DE LA UNIDAD
154-FORTALECIMIENTO DEL SISTEMA DE SALUD	REHABILITACION DE INFRAESTRUCTURA FISICA EN SALUD	01-REHABILITACION DE UNIDADES MEDICAS DE PRIMER Y SEGUNDO NIVEL DE ATENCION A LA SALUD (PASSA 2023)	006-REHABILITACION DEL CENTRO DE SALUD RURAL DE 01 NUCLEO BASICO EN LA LOCALIDAD DE CORRALBUENO, MUNICIPIO DE PIMOTEPAN NACIONAL.
POBLACION O AREA DE EMPLEO POTENCIAL	POBLACION O AREA DE EMPLEO POTENCIAL	HOMBRES: 161944 MUJERES: 176568 TOTAL: 338514	

Apoyados	Ampliados	Indicados	Modificados	Presupuesto Anual	Ejercicio T1	Ejercicio T2	Ejercicio T3	Ejercicio T4
0.00	28,386.87	0.00	20,216.87	0.00	0.00	0.00	0.00	0.00
				PRESUPUESTO TRIMESTRAL DE LA ACTIVIDAD				
				DATOS DEL INDICADOR				
				Número de Indicador: 2147				
				Forma de cálculo del indicador porcentual				
				Esta unidad ejecutora de gasto no genera un producto institucional alineada a esta actividad por lo que en el ejercicio no se destinará recurso				

Nombre	Definición	Medida de Cálculo	Unidad de Medida	Valor	Valor Programado Anual	Valor Ejercido Anual	Cumplimiento de Metas
0.00	0.00	0.00	0.00	0.00	0.00	0.00	1.00
Definición de la variable Med: 1. NUMERO DE UNIDADES MEDICAS EN SALUD REHABILITADAS							
Unidad de medida: 20. NUMERO							
LINEA BASE							
AVANCE TRIMESTRAL ORIGINALIDAD							
1er. TRIMESTRE							
2do. TRIMESTRE							
3er. TRIMESTRE							
4o. TRIMESTRE							
CUMPLIMIENTO DE METAS							

METAS	1er. TRIMESTRE	2do. TRIMESTRE	3er. TRIMESTRE	4o. TRIMESTRE	CUMPLIMIENTO DE METAS
PROGRMACION INICIAL	0.00	0.00	1.00	0.00	1.00
PROGRMACION ACTUALIZADA	0.00	0.00	1.00	0.00	1.00
METAS	0.00	0.00	0.00	0.00	0.00
ALCANTANAS PORCENTAJE ALCANIZADO TRIMESTRAL	0.00	0.00	0.00	0.00	0.00
PORCENTAJE DE CUMPLIMIENTO ALCANIZADO TRIMESTRAL					



OAXACA
GOBIERNO DEL ESTADO
2023 - 2027



OAXACA
GOBIERNO DEL ESTADO
2023 - 2027



OAXACA
GOBIERNO DEL ESTADO
2023 - 2027



OAXACA
GOBIERNO DEL ESTADO
2023 - 2027

SECRETARÍA DE SALUD

SECRETARÍA DE SALUD

2022-2023

REPORTE DE AVANCE DE GESTIÓN UR 540 - SERVICIOS DE SALUD DE OAXACA TERCER TRIMESTRE 2023

LINEA: 001 DIRECCIÓN GENERAL DE SERVICIOS DE SALUD

SECRETARÍA DE SALUD



PROGRAMA		SUBPROGRAMA		ESTRUCTURA PROGRAMÁTICA		PROYECTO		CEREACTIVIDAD	
184-FORTALECIMIENTO DEL SISTEMA DE SALUD		06-REHABILITACIÓN DE INFRAESTRUCTURA FÍSICA EN SALUD		012-REHABILITACIÓN DE UNIDADES MÉDICAS DE PRIMERA Y SECUNDO NIVEL DE ATENCIÓN A LA SALUD (FASSA 2023)		106-REHABILITACIÓN DEL CENTRO DE SALUD CON SERVICIOS AMPLIADOS (CESAS) DE LA LOCALIDAD INHUALTAN MUNICIPIO DE SAN FRANCISCO DHIHUALTAN			
POBLACION O AREA DE ENFOQUE POTENCIAL		POBLACION O AREA DE ENFOQUE		POBLACION O AREA DE ENFOQUE		POBLACION O AREA DE ENFOQUE		POBLACION O AREA DE ENFOQUE	
210,958.45		310,988.45		151,948		179,950		237,914	
HOMIENES:		MULIERES:		TOTAL:					
0.00		0.00		0.00		0.00		0.00	
Aprobado		Modificado		Comprimido		Desvirtuado		Ejercido	
0.00		0.00		0.00		0.00		0.00	
Presupuesto Trimestral de la Actividad		Ejercicio T1		Ejercicio T2		Ejercicio T3		Ejercicio T4	
0.00		0.00		0.00		0.00		0.00	
TOTAL EJERCIDO AL TRIMESTRE VIGENTE		TOTAL EJERCIDO AL TRIMESTRE VIGENTE		TOTAL EJERCIDO AL TRIMESTRE VIGENTE		TOTAL EJERCIDO AL TRIMESTRE VIGENTE		TOTAL EJERCIDO AL TRIMESTRE VIGENTE	
0.00		0.00		0.00		0.00		0.00	
%		%		%		%		%	
0.00		0.00		0.00		0.00		0.00	
DATOS DEL INDICADOR									
Nombre: PORCENTAJE DE UNIDADES MÉDICAS EN SALUD REHABILITADAS									
Definición: NIVEL DEL PORCENTAJE DE UNIDADES MÉDICAS EN SALUD REHABILITADAS, RESPECTO A LO PROGRAMADO									
Medida de éxito: (NÚMERO DE UNIDADES MÉDICAS EN SALUD REHABILITADAS) / (NÚMERO DE UNIDADES MÉDICAS EN SALUD PROGRAMADAS) * 100									
Tipo: GESTIÓN									
Dimensión: EFICACIA									
Frecuencia de Medición: TRIMESTRAL									
Medios de Verificación / Fuente Información: NO APLICA									
Esta unidad ejecutora de gasto no genera un producto institucional alineada a esta actividad por lo que en el ejercicio no se destinó recurso									
DATOS DE LA META									
Definición de la variable Meta: 1 - NÚMERO DE UNIDADES MÉDICAS EN SALUD REHABILITADAS									
Unidad de medida: 28 - NÚMERO									
VALOR PROGRAMADO ANUAL									
AÑO		2020		2021		2022		2023	
VALOR		0.00		0.00		0.00		0.00	
LINEA BASE									
VALOR PROGRAMADO ANUAL									
AÑO		2020		2021		2022		2023	
VALOR		0.00		0.00		0.00		0.00	
AVANCE TRIMESTRAL OBRAS/ACTIVIDAD									
AÑO		2023		2023		2023		2023	
VALOR		0.00		0.00		0.00		0.00	
CUMPLIMIENTO DE METAS									
AÑO		2023		2023		2023		2023	
VALOR		0.00		0.00		0.00		0.00	
CUMPLIMIENTO DE METAS									
AÑO		2023		2023		2023		2023	
VALOR		0.00		0.00		0.00		0.00	
CUMPLIMIENTO DE METAS									
AÑO		2023		2023		2023		2023	
VALOR		0.00		0.00		0.00		0.00	
CUMPLIMIENTO DE METAS									
AÑO		2023		2023		2023		2023	
VALOR		0.00		0.00		0.00		0.00	
CUMPLIMIENTO DE METAS									
AÑO		2023		2023		2023		2023	
VALOR		0.00		0.00		0.00		0.00	
CUMPLIMIENTO DE METAS									
AÑO		2023		2023		2023		2023	
VALOR		0.00		0.00		0.00		0.00	
CUMPLIMIENTO DE METAS									
AÑO		2023		2023		2023		2023	
VALOR		0.00		0.00		0.00		0.00	
CUMPLIMIENTO DE METAS									
AÑO		2023		2023		2023		2023	
VALOR		0.00		0.00		0.00		0.00	
CUMPLIMIENTO DE METAS									
AÑO		2023		2023		2023		2023	
VALOR		0.00		0.00		0.00		0.00	
CUMPLIMIENTO DE METAS									
AÑO		2023		2023		2023		2023	
VALOR		0.00		0.00		0.00		0.00	
CUMPLIMIENTO DE METAS									
AÑO		2023		2023		2023		2023	
VALOR		0.00		0.00		0.00		0.00	
CUMPLIMIENTO DE METAS									
AÑO		2023		2023		2023		2023	
VALOR		0.00		0.00		0.00		0.00	
CUMPLIMIENTO DE METAS									
AÑO		2023		2023		2023		2023	
VALOR		0.00		0.00		0.00		0.00	
CUMPLIMIENTO DE METAS									
AÑO		2023		2023		2023		2023	
VALOR		0.00		0.00		0.00		0.00	
CUMPLIMIENTO DE METAS									
AÑO		2023		2023		2023		2023	
VALOR		0.00		0.00		0.00		0.00	
CUMPLIMIENTO DE METAS									
AÑO		2023		2023		2023		2023	
VALOR		0.00		0.00		0.00		0.00	
CUMPLIMIENTO DE METAS									
AÑO		2023		2023		2023		2023	
VALOR		0.00		0.00		0.00		0.00	
CUMPLIMIENTO DE METAS									
AÑO		2023		2023		2023		2023	
VALOR		0.00		0.00		0.00		0.00	
CUMPLIMIENTO DE METAS									
AÑO		2023		2023		2023		2023	
VALOR		0.00		0.00		0.00		0.00	
CUMPLIMIENTO DE METAS									
AÑO		2023		2023		2023		2023	
VALOR		0.00		0.00		0.00		0.00	
CUMPLIMIENTO DE METAS									
AÑO		2023		2023		2023		2023	
VALOR		0.00		0.00		0.00		0.00	
CUMPLIMIENTO DE METAS									
AÑO		2023		2023		2023		2023	
VALOR		0.00		0.00		0.00		0.00	
CUMPLIMIENTO DE METAS									
AÑO		2023		2023		2023		2023	
VALOR		0.00		0.00		0.00		0.00	
CUMPLIMIENTO DE METAS									
AÑO		2023		2023		2023		2023	
VALOR		0.00		0.00		0.00		0.00	
CUMPLIMIENTO DE METAS									
AÑO		2023		2023		2023		2023	
VALOR		0.00		0.00		0.00		0.00	
CUMPLIMIENTO DE METAS									
AÑO		2023		2023		2023		2023	
VALOR		0.00		0.00		0.00		0.00	
CUMPLIMIENTO DE METAS									
AÑO		2023		2023		2023		2023	
VALOR		0.00		0.00		0.00		0.00	
CUMPLIMIENTO DE METAS									
AÑO		2023		2023		2023		2023	
VALOR		0.00		0.00		0.00		0.00	
CUMPLIMIENTO DE METAS									
AÑO		2023		2023		2023		2023	
VALOR		0.00		0.00		0.00		0.00	
CUMPLIMIENTO DE METAS									
AÑO		2023		2023		2023		2023	
VALOR		0.00		0.00		0.00		0.00	
CUMPLIMIENTO DE METAS									
AÑO		2023		2023		2023		2023	
VALOR		0.00		0.00		0.00		0.00	
CUMPLIMIENTO DE METAS									
AÑO		2023		2023		2023		2023	
VALOR		0.00		0.00		0.00		0.00	
CUMPLIMIENTO DE METAS									
AÑO		2023		2023		2023		2023	
VALOR		0.00		0.00		0.00		0.00	
CUMPLIMIENTO DE METAS									
AÑO		2023		2023		2023		2023	
VALOR		0.00		0.00		0.00		0.00	
CUMPLIMIENTO DE METAS									
AÑO		2023		2023		2023		2023	
VALOR		0.00		0.00		0.00		0.00	
CUMPLIMIENTO DE METAS									
AÑO		2023		2023		2023		2023	
VALOR		0.00		0.00		0.00		0.00	
CUMPLIMIENTO DE METAS									
AÑO		2023		2023		2023		2023	
VALOR		0.00		0.00		0.00		0.00	
CUMPLIMIENTO DE METAS									
AÑO		2023		2023		2023		2023	
VALOR		0.00		0.00		0.00		0.00	
CUMPLIMIENTO DE METAS									
AÑO		2023		2023		2023		2023	
VALOR		0.00		0.00		0.00		0.00	
CUMPLIMIENTO DE METAS									
AÑO		2023		2023		2023		2023	
VALOR		0.00		0.00		0.00		0.00	
CUMPLIMIENTO DE METAS									
AÑO		2023		2023		2023		2023	
VALOR		0.00		0.00		0.00		0.00	
CUMPLIMIENTO DE METAS									
AÑO		2023		2023		2023		2023	
VALOR		0.00		0.00		0.00		0.00	
CUMPLIMIENTO DE METAS									
AÑO		2023		2023		2023		2023	
VALOR		0.00		0.00		0.00		0.00	
CUMPLIMIENTO DE METAS									
AÑO		2023		2023		2023		2023	
VALOR		0.00		0.00		0.00		0.00	
CUMPLIMIENTO DE METAS									
AÑO		2023		2023		2023		2023	
VALOR		0.00		0.00		0.00		0.00	
CUMPLIMIENTO DE METAS									
AÑO		2023		2023		2023		2023	
VALOR		0.00		0.00		0.00		0.00	
CUMPLIMIENTO DE METAS									
AÑO		2023		2023		2023		2023	
VALOR		0.00		0.00		0.00		0.00	
CUMPLIMIENTO DE METAS									
AÑO		2023		2023		2023		2023	
VALOR		0.00		0.00		0.00		0.00	
CUMPLIMIENTO DE METAS									
AÑO		2023		2023		2023		2023	
VALOR		0.00		0.00		0.00		0.00	
CUMPLIMIENTO DE METAS									
AÑO		2023		2023		2023		2023	
VALOR		0.00		0.00		0.00		0.00	
CUMPLIMIENTO DE METAS									
AÑO		2023		2023		2023		2023	
VALOR		0.00		0.00		0.00		0.00	
CUMPLIMIENTO DE METAS									
AÑO		2023		2023		2023		2023	
VALOR		0.00		0.00		0.00		0.00	
CUMPLIMIENTO DE METAS									
AÑO		2023		2023		2023		2023	
VALOR		0.00		0.00		0.00		0.00	
CUMPLIMIENTO DE METAS									
AÑO		2023		2023		2023		2023	
VALOR		0.00		0.00		0.00		0.00	
CUMPLIMIENTO DE METAS									
AÑO		2023		2023		2023		2023	
VALOR		0.00		0.00		0.00		0.00	
CUMPLIMIENTO DE METAS									
AÑO		2023		2023		2023		2023	
VALOR		0.00		0.00		0.00		0.00	
CUMPLIMIENTO DE METAS									
AÑO		2023		2023		2023		2023	
VALOR		0.00		0.00		0.00		0.00	
CUMPLIMIENTO DE METAS									
AÑO		2023		2023		2023		2023	
VALOR		0.00		0.00		0.00		0.00	
CUMPLIMIENTO DE METAS									
AÑO		2023		2023		2023		2023	
VALOR		0.00		0.00		0.00		0.00	
CUMPLIMIENTO DE METAS									
AÑO		2023		2023		2023		2023	
VALOR		0.00		0.00		0.00		0.00	
CUMPLIMIENTO DE METAS									
AÑO		2023		2023		2023		2023	
VALOR		0.00		0.00		0.00		0.00	

REPORTE DE AVANCE DE GESTIÓN UR 540 - SERVICIOS DE SALUD DE OAXACA TERCER TRIMESTRE 2023



ALIMENTACION PEDI.

MATRIZ DE INDICADORES PARA RESULTADOS:

ESTRATEGIA: REFORZAR LA INFRAESTRUCTURA FÍSICA Y EQUIPAMIENTO, ASÍ COMO LA FORMACIÓN Y GESTIÓN DE RECURSOS HUMANOS EN EL SECTOR SALUD DE LA ENTIDAD.
 LINEAS DE ACCIÓN: OPTIMIZAR LA ORGANIZACIÓN DE LA INFRAESTRUCTURA Y EQUIPAMIENTO DEL SISTEMA DE SALUD, DE FORMA QUE SE TENGAN LOS RECURSOS NECESARIOS PARA LA ATENCIÓN DE LAS Y LOS USUARIOS.
 UE: 001-DIRECCIÓN GENERAL DE SERVICIOS DE SALUD

COMPONENTE: 001 INFRAESTRUCTURA FÍSICA EN SALUD REHABILITADA
 ACTIVIDAD: 2003 REHABILITAR LA UNIDAD MÉDICA EN SALUD

ESTRUCTURA PROGRAMÁTICA:

PROGRAMA		SUBPROGRAMA		PROYECTO		OBJETIVO																	
044 FORTALECIMIENTO DEL SISTEMA DE SALUD	REHABILITACIÓN DE INFRAESTRUCTURA FÍSICA EN SALUD	011 REHABILITACIÓN DE UNIDADES MÉDICAS DE PRIMERA Y SEGUNDO NIVEL DE ATENCIÓN A LA SALUD (TASSA 2023)	007 REHABILITACION DEL CENTRO DE SALUD RURAL DE OÍ NÚCLEO BÁSICO EN LA LOCALIDAD DE LO DE MEJIA, MUNICIPIO DE PIQUETEPA NACIONAL	1619498	1790930	1819498	3275114																
POBLACIÓN O ÁREA DE EMPUOQUE POTENCIAL	ATRIBUTO DE LA POBLACIÓN O ÁREA DE EMPUOQUE POTENCIAL	POBLACIÓN SIN SEGURIDAD SOCIAL EN EL ESTADO DE OAXACA		HOMBRES:	MUJERES:	TOTAL:																	
0.00	47,203.56	0.00	47,203.56	0.00	0.00	0.00	0.00																
Aprobado:	Ampliación	Revisión	Modificado	PRESUPUESTO ANUAL																			
0.00	0.00	0.00	0.00	EJERCIDO T1	EJERCIDO T2	EJERCIDO T3	EJERCIDO T4																
				0.00	0.00	0.00	0.00																
				TOTAL EJERCIDO AL TRIMESTRE INDIANTE																			
				0.00	0.00	0.00	0.00																
				PRESUPUESTO TRIMESTRAL DE LA ACTIVIDAD																			
				Cumplimiento	Desviado	Ejercido	% de Ejercido Vs. Modificado																
				0.00	0.00	0.00	0.00																
DATOS DEL INDICADOR:				Número de indicador: 2147																			
Nombre: PORCENTAJE DE UNIDADES MÉDICAS EN SALUD REHABILITADAS				Forma de cálculo del indicador: Porcentual																			
Definición: MIDE EL PORCENTAJE DE UNIDADES MÉDICAS EN SALUD REHABILITADAS, RESPECTO A LO PROGRAMADO				Tipo de Valor: Flujo																			
Método de Cálculo: (NÚMERO DE UNIDADES MÉDICAS EN SALUD REHABILITADAS) / (NÚMERO DE UNIDADES MÉDICAS EN SALUD PROGRAMADAS) * 100				Sentido Esperado: Ascendente																			
Tipo: Dimensión				Frecuencia de Medición: Trimestral																			
Estrategia: Eficacia				Mecanismo de Verificación / Fuente de Información: No aplica																			
Definición de la variable Meta: 1 - NÚMERO DE UNIDADES MÉDICAS EN SALUD REHABILITADAS				Esta unidad ejecutiva de cuarto no genera un producto institucional, atención a esta actividad por lo que en el ejercicio no se destinara recurso																			
Unidad de medida: 23 - Número				Ejercicio no se destinara recurso																			
LÍNEA BASE				VALOR PROGRAMADO ANUAL																			
AÑO: 2020				VALOR: 0.00																			
AÑO: 2023				VALOR: 1.00																			
AVANCE TRIMESTRAL OBRALACTIVIDAD				VALOR PROGRAMADO ANUAL																			
1er TRIMESTRE				2do TRIMESTRE				3er TRIMESTRE				4o TRIMESTRE				CUMPLIMIENTO DE METAS							
METAS PROGRAMACION INICIAL				0.00				1.00				0.00				71%-71%-71%				1.00			
METAS ACTUALIZADA				0.00				1.00				0.00				71%-71%-71%				1.00			
METAS ALCANZADAS PORCENTAJE ALCANZADO TRIMESTRAL				0.00				0.00				0.00				71%-71%-71%				0.00			
METAS ALCANZADAS PORCENTAJE ALCANZADO TRIMESTRAL				0.00				0.00				0.00				71%-71%-71%				0.00			



SECRETARÍA DE SALUD
 GOBIERNO DEL ESTADO DE OAXACA
 DIRECCIÓN GENERAL DE SERVICIOS DE SALUD

SECRETARÍA DE SALUD
 GOBIERNO DEL ESTADO DE OAXACA
 DIRECCIÓN GENERAL DE SERVICIOS DE SALUD

SECRETARÍA DE SALUD
 GOBIERNO DEL ESTADO DE OAXACA
 DIRECCIÓN GENERAL DE SERVICIOS DE SALUD

REPORTE DE AVANCE DE GESTIÓN UR 540 - SERVICIOS DE SALUD DE OAXACA TERCER TRIMESTRE 2023

UE: 001-DIRECCION GENERAL DE SERVICIOS DE SALUD

Cooperación al Desarrollo



PROGRAMA		SUBPROGRAMA		ESTRUCTURA PROGRAMÁTICA		PROYECTO		OBJETIVO	
144-FORTALECIMIENTO DEL SISTEMA DE SALUD		REHABILITACION DE INFRAESTRUCTURA FISICA EN SALUD		012 REHABILITACION DE UNIDADES MEDICAS DE PRIMER Y SEGUNDO NIVEL DE ATENCION A LA SALUD (FASSA 2021)		HOMBRES: 1111946 MÚJERES: 1111946		007 REHABILITACION DEL CENTRO DE SALUD URBANO DE 1 NUCLEO BASICO DE LA LOCALIDAD SAN ANDRES ZAULTA MUNICIPIO DE SAN ANDRES ZAULTA	
POBLACION O AREA DE EJECUCION POTENCIAL		POBLACION O AREA DE EJECUCION		POBLACION SIN SEGURIDAD SOCIAL EN EL ESTADO DE OAXACA		TOTAL: 3375114			
Aprobado	Apoyados	Revisados	Modificados	EJERCIDO T1	EJERCIDO T2	EJERCIDO T3	EJERCIDO T4		
0.00	305,512.98	0.00	315,512.98	0.00	0.00	0.00	0.00		
Aprobado				PRESUPUESTO TRIMESTRAL DE LA ACTIVIDAD		TOTAL EJERCIDO AL TRIMESTRE VIENTE			
0.00	Modificado	0.00	Completado	0.00	Porcentaje	0.00	Ejercido	% de Ejercido Vs. Modificado	
0.00	0.00	0.00	0.00	0.00	0.00	0.00	0.00	0.00	
DATOS DEL INDICADOR									
Número: 1				Porcentaje de unidades medidas en salud rehabilitadas		Número de Indicador: 3147			
Definición: 1. NOMBRE EL PORCENTAJE DE UNIDADES MEDICAS EN SALUD REHABILITADAS, RESPECTO A LO PROGRAMADO									
Método de Cálculo: 1. NÚMERO DE UNIDADES MEDICAS EN SALUD REHABILITADAS/NÚMERO DE UNIDADES MEDICAS EN SALUD PROGRAMADAS*100									
Tipo		Dimensión		Frecuencia de Mediciones		Forma de cálculo del indicador		Tipo de Valor	
GESTION		EFICACIA		TRIMESTRAL		PORCENTAJE		FLUIDO	
MEDIO DE VERIFICACION/FUENTE INFORMACION				NO APLICA		ESTIA UNIDAD EJECUTORA DE GASTO NO GENERA UN PRODUCTO INSTITUCIONAL ALIMENTAZO A ESTA ACTIVACION POR LO QUE EN EL EJERCICIO NO SE DESTINARA RECURSO			
DATOS DE LA META									
Definición de la variable Meta: 1. NÚMERO DE UNIDADES MEDICAS EN SALUD REHABILITADAS									
Unidad de medida: 1B - NÚMERO									
LINEA BASE									
AÑO		2020		VALOR		0.00		AÑO	
2023		VALOR		2023		0.00		VALOR PROGRAMADO ANUAL	
1.00		VALOR		1.00		VALOR		1.00	
AVANCE TRIMESTRAL OBRASACTIVADO									
1er TRIMESTRE		2do TRIMESTRE		3er TRIMESTRE		4o TRIMESTRE		CUMPLIMIENTO DE METAS	
METAS PROGRAMACION		0.00		0.50		0.50		71+72+73+74	
METAS PROGRAMACION ACTUALIZADA		0.00		0.50		0.50		71+72+73+74	
METAS ALCANZADAS PORCENTAJE ALCANZADO TRIMESTRAL		0.00		0.00		0.00		71+72+73+74	
0.00		0.00		0.00		0.00		PORCENTAJE ALCANZADO	
0.00		0.00		0.00		0.00		0.00	
PORCENTAJE DE CUMPLIMIENTO ALCANZADO EN EL TRIMESTRE 0.00 %									

ESTADO DE OAXACA
GOBIERNO DEL ESTADO
SECRETARÍA DE SALUD
SECRETARÍA DE SALUD
SECRETARÍA DE SALUD

ESTADO DE OAXACA
GOBIERNO DEL ESTADO
SECRETARÍA DE SALUD
SECRETARÍA DE SALUD
SECRETARÍA DE SALUD

REPORTE DE AVANCE DE GESTIÓN UR 540 - SERVICIOS DE SALUD DE OAXACA TERCER TRIMESTRE 2023



ALTERNACIÓN DEL:

ESTRATEGIA: RECONSTRUCIÓN DE LA INFRAESTRUCTURA FÍSICA Y EQUIPAMIENTO, ASÍ COMO LA FORMACIÓN Y GESTIÓN DE RECURSOS HUMANOS EN EL SECTOR SALUD DE LA ENTIDAD.
LÍNEAS DE ACCIÓN: OPTIMIZAR LA OPERATIVIDAD DE LA INFRAESTRUCTURA Y EQUIPAMIENTO DEL SISTEMA DE SALUD DE FORMA QUE SE TIENAN LOS SERVICIOS NECESARIOS PARA LA ATENCIÓN DE LAS Y LOS USUARIOS.
UJ: 001-DIRECCIÓN GENERAL DE SERVICIOS DE SALUD

MANEJO DE INDICADORES PARA RESULTADOS:

COMPONENTE: EQUIPAMIENTO FÍSICO EN SALUD REHABILITADA
ACTIVIDAD: 2003 REHABILITAR LA UNIDAD MÉDICA EN SALUD

PROGRAMA	SUBPROGRAMA	PROYECTO	ORGANIZACIÓN
164-FORTALECIMIENTO DEL SISTEMA DE SALUD	68-REHABILITACIÓN DE INFRAESTRUCTURA FÍSICA EN SALUD	011-REHABILITACIÓN DE UNIDADES MÉDICAS DE PROMER Y SEGUINDO NIVEL DE ATENCIÓN A LA SALUD (FASBA 2023)	008-REHABILITACIÓN DEL CENTRO DE SALUD URBANO DE OTZUCO DE BASCO EN LA LOCALIDAD DE SAN RAFAEL DEL PUEBLO, MUNICIPIO DE SAN RAFAEL DEL PUEBLO
POBLACION O AREA DE EMPUQUE POTENCIAL	POBLACION SIN SEGURIDAD SOCIAL EN EL ESTADO DE OAXACA	HOMBRES: 161946 MUJERES: 175068	TOTAL: 337014

Aprobado	Ampliación	Reducción	Modificado	Presupuesto Anual	Ejercicio T1	Ejercicio T2	Ejercicio T3	Ejercicio T4
0.00	300,712.36	0.00	300,712.36	0.00	0.00	0.00	0.00	0.00
Aprobado	0.00	Modificado	0.00	Completado	0.00	Desengado	Ejercido	% de Ejercido Vs. Modificado
0.00	0.00	0.00	0.00	0.00	0.00	0.00	0.00	0.00

Nombre: PORCENTAJE DE UNIDADES MÉDICAS EN SALUD REHABILITADAS
Definición: MIDE EL PORCENTAJE DE UNIDADES MÉDICAS EN SALUD REHABILITADAS RESPECTO A LO PROGRAMADO
Método de Cálculo: (NÚMERO DE UNIDADES MÉDICAS EN SALUD REHABILITADAS/NÚMERO DE UNIDADES MÉDICAS EN SALUD PROGRAMADAS)*100
Tipo: Dimensión
Eficacia: Frecuencia de Medición: TRIMESTRAL
Forma de cálculo del indicador: PORCENTAJE
Tipo de Valor: SUPUESTO
Fuente: FIDUCIARIO
Sistema Ejercicio: ASCIENDENTE

ANO	2020	2021	2022	2023	VALOR PROGRAMADO ANUAL
UNIDAD DE MEDIDA	25 - NUMERO	UNIDAD BASE	0.00	0.00	1.00
AVANCE TRIMESTRAL OBRAS/ACTIVIDAD	3er TRIMESTRE	4o TRIMESTRE	5o TRIMESTRE	6o TRIMESTRE	CUMPLIMIENTO DE METAS
INDICADOR	0.00	0.00	0.00	0.00	1.00
INDICADOR	0.00	0.00	0.00	0.00	1.00
INDICADOR	0.00	0.00	0.00	0.00	1.00
INDICADOR	0.00	0.00	0.00	0.00	1.00
INDICADOR	0.00	0.00	0.00	0.00	1.00
INDICADOR	0.00	0.00	0.00	0.00	1.00

DEFINICIÓN DE LA UNIDAD DE MEDIDA: 1 - NUMERO DE UNIDADES MÉDICAS EN SALUD REHABILITADAS
Unidad de medida: 25 - NUMERO

AVANCE TRIMESTRAL OBRAS/ACTIVIDAD

VALOR PROGRAMADO ANUAL

CUMPLIMIENTO DE METAS

DEFINICIÓN DE LA UNIDAD DE MEDIDA: 1 - NUMERO DE UNIDADES MÉDICAS EN SALUD REHABILITADAS
Unidad de medida: 25 - NUMERO

AVANCE TRIMESTRAL OBRAS/ACTIVIDAD

VALOR PROGRAMADO ANUAL

CUMPLIMIENTO DE METAS

SECRETARÍA DE SALUD
GOBIERNO DEL ESTADO
OAXACA
2023 - 2026

SECRETARÍA DE SALUD
GOBIERNO DEL ESTADO
OAXACA
2023 - 2026

SECRETARÍA DE SALUD
GOBIERNO DEL ESTADO
OAXACA
2023 - 2026

SECRETARÍA DE SALUD
GOBIERNO DEL ESTADO
OAXACA
2023 - 2026

REPORTE DE AVANCE DE GESTIÓN UR 540 - SERVICIOS DE SALUD DE OAXACA TERCER TRIMESTRE 2023



ALIMENTACION FIJO

MATRIZ DE INDICADORES PARA RESULTADOS

ESTRATEGIA: 01 FORTALECER LA DESARROLLADA DE INFRAESTRUCTURA FISICA Y EQUIPAMIENTO, ASÍ COMO LA FORMACIÓN Y GESTIÓN DE MEDICINOS TRABAJANDO EN EL SECTOR SALUD DE LA ENTIDAD.
 LINEAS DE ACCIÓN: 01 GERENCIAR LA DISPONIBILIDAD DE LA INFRAESTRUCTURA Y EQUIPAMIENTO DEL SISTEMA DE SALUD DE FORMA QUE SE TENGA LOS RECURSOS NECESARIOS PARA LA ATENCIÓN DE LAS Y LOS SERVIDORES.
 UE: 001 DIRECCIÓN GENERAL DE SERVICIOS DE SALUD


COMPONENTE: 001 INFRAESTRUCTURA FISICA EN SALUD REHABILITADA
 ACTIVIDAD: 001 REHABILITAR LA UNIDAD MÉDICA EN SALUD

PROYECTO		ESTRUCTURA PROGRAMÁTICA		PROYECTO		OBRAS/ACTIVIDAD	
104 FORTALECIMIENTO DEL SISTEMA DE SALUD	06 REHABILITACIÓN DE INFRAESTRUCTURA FISICA EN SALUD	011 REHABILITACION DE UNIDADES MEDICAS DE PRIMER Y SEGUNDO NIVEL DE ATENCION A LA SALUD (PASSA 2023)	HOMBRES:	MUJERES:	TOTAL:	001 REHABILITACION DEL CENTRO DE SALUD URBANO DE 06 MOCTEZOS HABITADOS EN LA LOCALIDAD DE OAXACA DE ALBAZ (COL. VOLCANES), MUNICIPIO DE OAXACA DE JUAREZ	INDICADOR DE AVANCE
POBLACION O AREA DE EMPUQUE POTENCIAL	POBLACION O AREA DE EMPUQUE	POBLACION SIN SEGURIDAD SOCIAL EN EL ESTADO DE OAXACA	1619406	175568	1795014		307514


Aprobado	Ampliación	Reducción	Amenorazo	PRESUPUESTO ANUAL			
				EJERCICIO T1	EJERCICIO T2	EJERCICIO T3	EJERCICIO T4
0.00	340,314.55	0.00	340,314.55	0.00	0.00	0.00	0.00
Aprobado	Modificado			PRESUPUESTO TRIMESTRAL DE LA ACTIVIDAD			
0.00	0.00			0.00	0.00	0.00	0.00
				DATOS DEL INDICADOR			
				Desempeño	Ejercicio		
				0.00	0.00		
				% de Ejecido vs. Modificado			
				0.00			

INDICADOR: PORCENTAJE DE UNIDADES MEDICAS EN SALUD REHABILITADAS
 Definición: MIDE EL PORCENTAJE DE UNIDADES MEDICAS EN SALUD REHABILITADAS, RESPECTO A LO PROGRAMADO
 Método de Cálculo: (NUMERO DE UNIDADES MEDICAS EN SALUD REHABILITADAS/NUMERO DE UNIDADES MEDICAS EN SALUD PROGRAMADAS)*100
 TIPO: DIMENSION EFICACIA
 GESTION: MEDICINA DE VEHICULACION / FUENTE INNOVACION
 NO APLICA
 ESTADÍSTICA: ESTADÍSTICA DE GASTO NO GENERA UN PRODUCTO INSTITUCIONAL, ALIMENTADA A ESTA ACTIVIDAD POR LO QUE EN EL EJERCICIO NO SE DESTINARÁ RECURSO
 DATOS DE LA META


ANO	2020	2021	2022	2023	VALOR PROGRAMADO ANUAL	CUMPLIMIENTO DE METAS
UNIDAD DE MEDIDA	25 - NUMERO				0.00	1.00
LINEA BASE					0.00	1.00
AVANCE TRIMESTRAL OBSERVACIÓ	1er TRIMESTRE	2do TRIMESTRE	3er TRIMESTRE	4o TRIMESTRE		
PROGRMACION	0.00	0.00	1.00	0.00	11-12-13-14	1.00
INDICACION	0.00	0.00	1.00	0.00	11-12-13-14	1.00
METAS	0.00	0.00	0.00	0.00	11-12-13-14	0.00
INDICACION	0.00	0.00	0.00	0.00	11-12-13-14	0.00
INDICACION	0.00	0.00	0.00	0.00	11-12-13-14	0.00
INDICACION	0.00	0.00	0.00	0.00	11-12-13-14	0.00




OAXACA
GOBIERNO DEL ESTADO
2022 - 2027



OAXACA
GOBIERNO DEL ESTADO
2022 - 2027



OAXACA
GOBIERNO DEL ESTADO
2022 - 2027



OAXACA
GOBIERNO DEL ESTADO
2022 - 2027

SECRETARÍA DE SALUD

SECRETARÍA DE SALUD

SECRETARÍA DE SALUD

REPORTE DE AVANCE DE GESTIÓN UR 540 - SERVICIOS DE SALUD DE OAXACA TERCER TRIMESTRE 2023



MAÑER DE MONITOREOS PARA METAS LINDAS

ALINEACIÓN PERI: EL FORTALECIMIENTO DE LA RESPONSABILIDAD DE INFRAESTRUCTURA FÍSICA Y EQUIPAMIENTO, ASÍ COMO LA FORMACIÓN Y GESTIÓN DE RECURSOS HUMANOS EN EL SECTOR SALUD EN LA ENTIDAD.
ESTRATEGIA: OPTIMIZAR LA DISPONIBILIDAD DE LA INFRAESTRUCTURA Y EQUIPAMIENTO DEL SISTEMA DE SALUD DE FORMA QUE SE TENGAN LOS RECURSOS NECESARIOS PARA LA ATENCIÓN DE LAS Y LOS USUARIOS.
LINEA DE ACCIÓN: 001-DIRECCIÓN GENERAL DE SERVICIOS DE SALUD

PROGRAMA	SUBPROGRAMA	ESTRUCTURA PROGRAMÁTICA	PROYECTO	COMPONENTE	ACTIVIDAD	INDICADOR	UNIDAD DE MEDIDA	VALOR
154-FORTALECIMIENTO DEL SISTEMA DE SALUD	06-REHABILITACIÓN DE INFRAESTRUCTURA FÍSICA EN SALUD	016-REHABILITACIÓN DE LA INFRAESTRUCTURA DEL SISTEMA PÚBLICO DE SALUD DEL ESTADO DE OAXACA (PARA 2023)	016-REHABILITACIÓN DE OFICINAS DE LA DIRECCIÓN DE ATENCIÓN MÉDICA	223-UNIDAD ADMINISTRATIVA REHABILITADA				
0.00	74,893.17	0.00	0.00	0.00	0.00	0.00	0.00	1.00

APROBADO	ASIGNACIÓN	REDUCCIÓN	MODIFICACIÓN	PRESUPUESTO ANUAL	EJERCIDO T1	EJERCIDO T2	EJERCIDO T3	EJERCIDO T4	CUMPLIMIENTO DE METAS
0.00	74,893.17	0.00	74,893.17	0.00	0.00	0.00	0.00	0.00	1.00
0.00	0.00	0.00	0.00	0.00	0.00	0.00	0.00	0.00	1.00

Nombre: PORCENTAJE DE LINEAS ADMINISTRATIVAS DE SALUD REHABILITADAS
Definición: MIDE EL PORCENTAJE DE UNIDADES ADMINISTRATIVAS DE SALUD REHABILITADAS
Método de Cálculo: (UNIDADES ADMINISTRATIVAS DE SALUD REHABILITADAS/UNIDADES ADMINISTRATIVAS DE SALUD REHABILITADAS PROGRAMADAS)*100
Tipo: Eficiencia
Indicador: Frecuencia de Medición Trimestral
Forma de Cálculo del Indicador: Porcentaje
Tipo de Valor Acumulado: Siguiente
Sentido Esperado: Ascendente

UNIDAD DE MEDIDA:	25 - NÚMERO	VALOR PROGRAMADO ANUAL	VALOR	CUMPLIMIENTO DE METAS
2023	0.00	0.00	0.00	1.00
AVANCE TRIMESTRAL DE LA ACTIVIDAD				
1er. TRIMESTRE	2do. TRIMESTRE	3er. TRIMESTRE	4o. TRIMESTRE	
0.00	0.00	0.00	0.00	1.00
0.00	0.00	0.00	0.00	1.00
0.00	0.00	0.00	0.00	1.00
0.00	0.00	0.00	0.00	1.00

FORCENAL DE CUMPLIMIENTO AL CUMPLIDO EN EL TRIMESTRE



DIRECCIÓN GENERAL DE ATENCIÓN MÉDICA
 SECRETARÍA DE SALUD
 GOBIERNO DEL ESTADO DE OAXACA
 2023 - 2027

DIRECCIÓN GENERAL DE ATENCIÓN MÉDICA
 SECRETARÍA DE SALUD
 GOBIERNO DEL ESTADO DE OAXACA
 2023 - 2027

REPORTE DE AVANCE DE GESTIÓN UR 540 - SERVICIOS DE SALUD DE OAXACA TERCER TRIMESTRE 2023



ALINEACIÓN PRIO: 014 FORTALECER LA TIERRA PARA UNO DE LAS INFRAESTRUCTURA FÍSICA Y EQUIPAMIENTO, ASÍ COMO LA FORMACIÓN Y GESTIÓN DE RECURSOS HUMANOS EN EL SECTOR SALUD DE LA ENTIDAD.
OBJETIVO: OPTIMIZAR LA OPERABILIDAD DE LA INFRAESTRUCTURA Y EQUIPAMIENTO DEL SISTEMA DE SALUD DE FORMA QUE SE TENDAN LOS RECURSOS NECESARIOS PARA LA ATENCIÓN DE LAS Y LOS USUARIOS.
UE: 001 DIRECCIÓN GENERAL DE SERVICIOS DE SALUD

COMPONENTE: SOCIOINFRAESTRUCTURA FÍSICA EN SALUD REHABILITADA
ACTIVIDAD: 2003 REHABILITAR LA UNIDAD MÉDICA EN SALUD

MATRIZ DE INDICADORES PARA RESULTADOS

PROGRAMA	SUBPROGRAMA	PROYECTO	OBJETIVO	INDICADOR	UNIDAD DE MEDIDA	VALOR
INFRAESTRUCTURA DEL SISTEMA DE SALUD	REHABILITACIÓN DE INFRAESTRUCTURA FÍSICA EN SALUD	REHABILITACIÓN DE UNIDADES MÉDICAS DE PRIMARIA Y SEGUNDO NIVEL DE ATENCIÓN A LA SALUD (PASO 2023)	011 REHABILITACIÓN DE UNIDADES MÉDICAS DE PRIMARIA Y SEGUNDO NIVEL DE ATENCIÓN A LA SALUD (PASO 2023)	HOMBRES	1419456	1419456
POBLACION O AREA DE ENFOQUE POTENCIAL	POBLACION O AREA DE ENFOQUE	POBLACION SIN SEGURIDAD SOCIAL EN EL ESTADO DE OAXACA		MUJERES	173668	173668
				TOTAL	317514	317514

PROGRAMA	SUBPROGRAMA	PROYECTO	OBJETIVO	INDICADOR	UNIDAD DE MEDIDA	VALOR
INFRAESTRUCTURA DEL SISTEMA DE SALUD	REHABILITACIÓN DE INFRAESTRUCTURA FÍSICA EN SALUD	REHABILITACIÓN DE UNIDADES MÉDICAS DE PRIMARIA Y SEGUNDO NIVEL DE ATENCIÓN A LA SALUD (PASO 2023)	011 REHABILITACIÓN DE UNIDADES MÉDICAS DE PRIMARIA Y SEGUNDO NIVEL DE ATENCIÓN A LA SALUD (PASO 2023)	HOMBRES	1419456	1419456
POBLACION O AREA DE ENFOQUE POTENCIAL	POBLACION O AREA DE ENFOQUE	POBLACION SIN SEGURIDAD SOCIAL EN EL ESTADO DE OAXACA		MUJERES	173668	173668
				TOTAL	317514	317514

PROGRAMA	SUBPROGRAMA	PROYECTO	OBJETIVO	INDICADOR	UNIDAD DE MEDIDA	VALOR
INFRAESTRUCTURA DEL SISTEMA DE SALUD	REHABILITACIÓN DE INFRAESTRUCTURA FÍSICA EN SALUD	REHABILITACIÓN DE UNIDADES MÉDICAS DE PRIMARIA Y SEGUNDO NIVEL DE ATENCIÓN A LA SALUD (PASO 2023)	011 REHABILITACIÓN DE UNIDADES MÉDICAS DE PRIMARIA Y SEGUNDO NIVEL DE ATENCIÓN A LA SALUD (PASO 2023)	HOMBRES	1419456	1419456
POBLACION O AREA DE ENFOQUE POTENCIAL	POBLACION O AREA DE ENFOQUE	POBLACION SIN SEGURIDAD SOCIAL EN EL ESTADO DE OAXACA		MUJERES	173668	173668
				TOTAL	317514	317514

DEFINICIÓN: PORCENTAJE DE UNIDADES MÉDICAS EN SALUD REHABILITADAS
MÉTODO DE CÁLCULO: (NÚMERO DE UNIDADES MÉDICAS EN SALUD REHABILITADAS/NÚMERO DE UNIDADES MÉDICAS EN SALUD PROGRAMADAS) * 100

TIPO: PORCENTAJE DE UNIDADES MÉDICAS EN SALUD REHABILITADAS
DEMONSTRACIÓN DE EFICACIA: FRECUENCIA DE MANEJO TRIMESTRAL
GESTIÓN: MEDIDAS DE VERIFICACIÓN/FUENTE INFORMACIÓN: NO APLICHA

DEFINICIÓN: PORCENTAJE DE UNIDADES MÉDICAS EN SALUD REHABILITADAS
MÉTODO DE CÁLCULO: (NÚMERO DE UNIDADES MÉDICAS EN SALUD REHABILITADAS/NÚMERO DE UNIDADES MÉDICAS EN SALUD PROGRAMADAS) * 100

TIPO: PORCENTAJE DE UNIDADES MÉDICAS EN SALUD REHABILITADAS
DEMONSTRACIÓN DE EFICACIA: FRECUENCIA DE MANEJO TRIMESTRAL
GESTIÓN: MEDIDAS DE VERIFICACIÓN/FUENTE INFORMACIÓN: NO APLICHA

UNIDAD DE MEDIDA: 25 - NÚMERO

LINEA BASE: VALOR

AÑO	2020	2021	2022	2023
VALOR	0.00	0.00	0.00	0.00

AVANCE TRIMESTRAL OBRAS/ACTIVIDAD

AÑO	1er TRIMESTRE	2do TRIMESTRE	3er TRIMESTRE	4o TRIMESTRE
VALOR	0.00	0.00	0.00	0.00

VALOR PROGRAMADO ANUAL: VALOR

AÑO	2020	2021	2022	2023
VALOR	0.00	0.00	0.00	1.00

CUMPLIMIENTO DE METAS

METAS	1er TRIMESTRE	2do TRIMESTRE	3er TRIMESTRE	4o TRIMESTRE
PROGRASACION ANUAL	0.00	0.00	0.00	0.00
PROGRASACION TRIMESTRAL	0.00	0.00	0.00	0.00
RECUPERACION ANUAL	0.00	0.00	0.00	0.00
RECUPERACION TRIMESTRAL	0.00	0.00	0.00	0.00

PORCENTAJE DE CUMPLIMIENTO ALCANZADO EN EL TRIMESTRE: 0.00

SECRETARÍA DE SALUD
 DIRECCIÓN GENERAL DE SERVICIOS DE SALUD
 OAXACA
 DISTRIBUCIÓN DEL 8571-000
 2023 - 2027

SECRETARÍA DE SALUD
 DIRECCIÓN GENERAL DE SERVICIOS DE SALUD
 OAXACA
 DISTRIBUCIÓN DEL 8571-000
 2023 - 2027

REPORTE DE AVANCE DE GESTIÓN UR 540 - SERVICIOS DE SALUD DE OAXACA TERCER TRIMESTRE 2023



ACTIVACIÓN DEL PROGRAMA: 01 FORTALECER LA OPERATIVIDAD DE LA INFRAESTRUCTURA FÍSICA Y EQUIPAMIENTO, ASÍ COMO LA FORMACIÓN Y GESTIÓN DE RECURSOS HUMANOS EN EL SECTOR SALUD DE LA ENTIDAD. INCORPORAR LA INFORMACIÓN DE LA INFRAESTRUCTURA Y EQUIPAMIENTO DEL SISTEMA DE SALUD DE FORMA QUE SE TENGAN LOS RECURSOS NECESARIOS PARA LA ATENCIÓN DE LAS Y LOS USUARIOS. 001-DIRECCION GENERAL DE SERVICIOS DE SALUD

ESTRATEGIA: RECONSTRUIR LA FÍSICA EN SALUD REHABILITADA

LINEAS DE ACCIÓN: 001-DIRECCION GENERAL DE SERVICIOS DE SALUD

OBJETIVO: 01-REHABILITACION DE ORIGENES DE LA DIRECCION DE PLANEACION Y DESARROLLO

PROGRAMA	SUBPROGRAMA	PROYECTO	OBJETIVO
014 FORTALECIMIENTO DEL SISTEMA DE SALUD	06 REHABILITACION DE INFRAESTRUCTURA FÍSICA EN SALUD	015 REHABILITACION DE LA INFRAESTRUCTURA FÍSICA EN SALUD DEL ESTADO DE OAXACA (PASA 8723)	01-REHABILITACION DE ORIGENES DE LA DIRECCION DE PLANEACION Y DESARROLLO
POBLACION O AREA DE ENFOQUE POTENCIAL	POBLACION O AREA DE ENFOQUE	POBLACION SIN SEGURIDAD SOCIAL EN EL ESTADO DE OAXACA	HOMBRES: 1619456 MUJERES: 1759608 TOTAL: 3379114

Aprobado	Ampliación	Reducción	Modificado	PRESUPUESTO ANUAL	EJERCIDO T1	EJERCIDO T2	EJERCIDO T3	EJERCIDO T4
0.00	17,842.83	0.00	17,842.83	0.00	0.00	0.00	0.00	0.00
Aprobado				Compartido	TOTAL EJERCIDO AL TRIMESTRE VIGENTE			
0.00				0.00	0.00			

Nombre: PORCENTAJE DE UNIDADES ADMINISTRATIVAS DE SALUD REHABILITADAS
Definición: MIDE EL PORCENTAJE DE UNIDADES ADMINISTRATIVAS DE SALUD REHABILITADAS PROGRAMADAS
Método de Cálculo: (UNIDADES ADMINISTRATIVAS DE SALUD REHABILITADAS ADMINISTRATIVAS DE SALUD REHABILITADAS) / (UNIDADES ADMINISTRATIVAS DE SALUD REHABILITADAS PROGRAMADAS) * 100
Unidad de medida: 25 - NÚMERO

AÑO	2023	VALOR	0.90	AÑO	2023	VALOR	1.00
1er. TRIMESTRE		2do. TRIMESTRE		3er. TRIMESTRE		4o. TRIMESTRE	
0.00		0.00		0.00		0.00	
0.00		0.00		0.00		0.00	
0.00		0.00		0.00		0.00	
0.00		0.00		0.00		0.00	

AVANCE TRIMESTRAL OBRAS/ACTIVIDAD	VALOR PROGRAMADO ANUAL	CUMPLIMIENTO DE METAS
1er. TRIMESTRE	0.00	0.00
2do. TRIMESTRE	0.00	0.00
3er. TRIMESTRE	0.00	0.00
4o. TRIMESTRE	0.00	0.00
TOTAL	0.00	0.00

DEFINICIÓN DE LA VARIABLE METAS	VALOR	AVANCE TRIMESTRAL OBRAS/ACTIVIDAD	VALOR	CUMPLIMIENTO DE METAS
1er. TRIMESTRE	0.00	2do. TRIMESTRE	0.00	0.00
3er. TRIMESTRE	0.00	4o. TRIMESTRE	0.00	0.00
TOTAL	0.00	TOTAL	0.00	0.00



OAXACA
GOBIERNO DEL ESTADO
SECRETARÍA DE SALUD
2023-2027



OAXACA
GOBIERNO DEL ESTADO
SECRETARÍA DE SALUD
2023-2027

SECRETARÍA DE SALUD
DIRECCIÓN GENERAL

SECRETARÍA DE SALUD
DIRECCIÓN GENERAL

Página 10/09/2023 FEB-24 09:10:2023

REPORTE DE AVANCE DE GESTIÓN UR 540 - SERVICIOS DE SALUD DE OAXACA TERCER TRIMESTRE 2023



ALINEACIÓN DEL:

ESTRATEGIA: REFORZAR LA DISPONIBILIDAD DE INFRAESTRUCTURA FÍSICA Y EQUIPAMIENTO, ASÍ COMO LA FORMACIÓN Y GESTIÓN DE RECURSOS HUMANOS EN EL SECTOR SALUD DE LA ENTIDAD.
 LINEAS DE ACCIÓN: ORGANIZAR LA INFRAESTRUCTURA Y EQUIPAMIENTO DEL SISTEMA DE SALUD DE FORMA QUE SE TRASPASEN LOS RECURSOS NECESARIOS PARA LA ATENCIÓN DE LAS Y LOS USUARIOS.
 UJE: 001-DIRECCIÓN GENERAL DE SERVICIOS DE SALUD

MÉTRIC DE INDICADORES PARA RESULTADOS:

COMPONENTE: 600-INFRAESTRUCTURA FÍSICA DE SALUD REHABILITADA
 ACTIVIDAD: 2003-REHABILITAR LA UNIDAD MÉDICA EN SALUD

PROGRAMA	SUBPROGRAMA	PROYECTO	OBJETIVO	UBICACIÓN
164-FORTALECIMIENTO DEL SISTEMA DE SALUD	06-REHABILITACIÓN DE INFRAESTRUCTURA FÍSICA EN SALUD	911-REHABILITACIÓN DE UNIDADES MÉDICAS DE PRIMER Y SEGUNDO NIVEL DE ATENCIÓN A LA SALUD (FASSA 2023)	01-REPERCUTIR EN LA CALIDAD DEL SERVICIO DE SALUD EN LAS LOCALIDADES DE OAXACA DE JUAREZ (LUMAS SAN JACINTO), MUNICIPIO DE OAXACA DE JUAREZ	MUNICIPIO DE OAXACA DE JUAREZ
POBLACIÓN O ÁREA DE ENFOQUE POTENCIAL	ATRIENTO DE LA POBLACIÓN O ÁREA DE ENFOQUE	HOMBRES: 1615485 MUJERES: 175868	TOTAL: 3375114	

Aprobado	Ampliación	Reducción	Justificado	PRESUPUESTO ANUAL			
				EJERCICIO T1	EJERCICIO T2	EJERCICIO T3	EJERCICIO T4
0.00	221,556.72	0.00	221,556.72	0.00	0.00	0.00	0.00
				TOTAL EJERCICIO AL TRIMESTRE VIGENTE			
				0.00	0.00	0.00	0.00

Aprobado	Modificado	PRESUPUESTO TRIMESTRAL DE LA ACTIVIDAD	
		Comprometido	Devengado
0.00	0.00	0.00	0.00
DATOS DEL INDICADOR			
Número de indicador: 2147			

Nombre	Dimensión	Tipo	Eficacia	Fórmula de cálculo del indicador	Forma de validación	Frecuencia de medición	Unidad de medida	VALOR PROGRAMADO ANUAL			
								VALOR	VALOR	VALOR	VALOR
Porcentaje de unidades médicas en salud rehabilitadas	Módulo de cálculo: MÓDULO EL PORCENTAJE DE UNIDADES MÉDICAS EN SALUD REHABILITADAS, RESPECTO A LO PROGRAMADO	Porcentaje	Porcentaje	Porcentaje de unidades médicas en salud rehabilitadas	Porcentaje	Trimestral	Unidad	2020	2023	2023	2023
0.00	0.00	0.00	0.00	0.00	0.00	0.00	0.00	0.00	0.00	0.00	0.00

AÑO	LINEA BASE			AVANCE TRIMESTRAL ORGANIZATIVIDAD			VALOR PROGRAMADO ANUAL		
	VALOR	VALOR	VALOR	VALOR	VALOR	VALOR	VALOR	VALOR	VALOR
2020	0.00	0.00	0.00	0.00	0.00	0.00	0.00	0.00	0.00
2023	0.00	0.00	0.00	0.00	0.00	0.00	0.00	0.00	0.00



OAXACA
ESTADO LIBRE Y SOBERANO

SECRETARÍA DE SALUD
SECRETARÍA DE SALUD



OAXACA
ESTADO LIBRE Y SOBERANO

SECRETARÍA DE SALUD
SECRETARÍA DE SALUD

REPORTE DE AVANCE DE GESTIÓN
UR 540 - SERVICIOS DE SALUD DE OAXACA
TERCER TRIMESTRE 2023

SECRETARÍA DE SALUD
SECRETARÍA DE SALUD

FECHA: 2023-09-21

REPORTE DE AVANCE DE GESTION UR 540 - SERVICIOS DE SALUD DE OAXACA TERCER TRIMESTRE 2023



ALINEACION PEE: SE FORTALECEN LA DISPONIBILIDAD DE INFRAESTRUCTURA FISICA Y EQUIPAMIENTO, ASI COMO LA FORMACION Y GESTION DE RECURSOS HUMANOS EN EL SECTOR SALUD DE LA ENTIDAD. SE FORTALECEN LA DISPONIBILIDAD DE LA INFRAESTRUCTURA Y EQUIPAMIENTO DEL SISTEMA DE SALUD DE FORMA QUE SE TENGA LOS RECURSOS NECESARIOS PARA LA ATENCION DE LAS Y LOS VENIABLES.
UE: 001-DIRECCION GENERAL DE SERVICIOS DE SALUD

COMPONENTE: MAQUINARIA ESTRUCTURA FISICA DE SALUD REHABILITADA
ACTIVIDAD: 2075 UNIDAD ADMINISTRATIVA REHABILITADA

MATRIZ DE INDICADORES PARA SECTORES:

PROGRAMA	SUBPROGRAMA	PROYECTO	ESTRUCTURA PROGRAMATICA			
			015 REHABILITACION DE LA INFRAESTRUCTURA FISICA EN PUEBLO DE SALUD DEL ESTADO DE OAXACA (FASSA 2023)	016 REHABILITACION DE LA INFRAESTRUCTURA FISICA DEL SISTEMA DE SALUD DEL ESTADO DE OAXACA (FASSA 2023)	017 REHABILITACION DE OFICINAS DEL DEPARTAMENTO DE MANTENIMIENTO	018 REHABILITACION DE OFICINAS DEL DEPARTAMENTO DE CONSERVACION Y MANTENIMIENTO
144.FORTALECIMIENTO DEL SISTEMA DE SALUD	04-REHABILITACION DE LA INFRAESTRUCTURA FISICA EN PUEBLO DE SALUD DEL ESTADO DE OAXACA	015 REHABILITACION DE LA INFRAESTRUCTURA FISICA EN PUEBLO DE SALUD DEL ESTADO DE OAXACA (FASSA 2023)	HOMBRES: 1619486	MUJERES:	1786698	TOTAL: 3395144
PRESUPUESTO ANUAL			EJERCICIO T1: 0.00	EJERCICIO T2: 0.00	EJERCICIO T3: 0.00	EJERCICIO T4: 0.00
PRESUPUESTO TRIMESTRAL DE LA ACTIVIDAD			TOTAL EJERCICIO AL TRIMESTRE VIGENTE: 0.00			
DATOS DEL INDICADOR			Desarrollado: 0.00	Ejercicio: 0.00	% de Ejercicio Vs. Modificado: 0.00	

Nombre: PORCENTAJE DE UNIDADES ADMINISTRATIVAS DE SALUD REHABILITADAS
Definición: MIDE EL PORCENTAJE DE UNIDADES ADMINISTRATIVAS DE SALUD REHABILITADAS
Método de Cálculo: (UNIDADES ADMINISTRATIVAS DE SALUD REHABILITADAS/UNIDADES ADMINISTRATIVAS DE SALUD REHABILITADAS PROGRAMADAS)*100

Tipo: Diminutivo
Eficiencia: Trimestral
Frecuencia de Medición: Trimestral
Forma de Cálculo del Indicador: Porcentual
Tipo de Valor Acumulado: Supuesto
Sentido (Crecen/Acejan): Ascendente

REPORTE TRIMESTRAL DE LA OPERACION DE INFRAESTRUCTURA, MANTENIMIENTO Y SERVICIOS GENERALES
DATOS DE LA META
 Definición de la variable Meta: 1.-NUMERO DE UNIDADES ADMINISTRATIVAS DE SALUD REHABILITADAS
 Unidad de medida: 25 - NUMERO

AÑO	LINEA BASE			VALOR PROGRAMADO ANUAL		
	2023	VALOR	0.00	AÑO	2023	VALOR
AVANCE TRIMESTRAL OBSERVACTIVIDAD						
1er. TRIMESTRE						
PROPORCIONACION DE UNIDADES ADMINISTRATIVAS DE SALUD REHABILITADAS	0.00	1.00	0.00	4o. TRIMESTRE	1.00	1.00
PROPORCIONACION DE UNIDADES ADMINISTRATIVAS DE SALUD REHABILITADAS	0.00	1.00	0.00	3er. TRIMESTRE	1.00	1.00
PROPORCIONACION DE UNIDADES ADMINISTRATIVAS DE SALUD REHABILITADAS	0.00	1.00	0.00	2o. TRIMESTRE	1.00	1.00
PROPORCIONACION DE UNIDADES ADMINISTRATIVAS DE SALUD REHABILITADAS	0.00	1.00	0.00	1er. TRIMESTRE	1.00	1.00
CUMPLIMIENTO DE METAS						
PROPORCIONACION DE UNIDADES ADMINISTRATIVAS DE SALUD REHABILITADAS	0.00	1.00	0.00	PROPORCIONALE DE CUMPLIMIENTO ALCANZADO EN EL TRIMESTRE	1.00	1.00
PROPORCIONACION DE UNIDADES ADMINISTRATIVAS DE SALUD REHABILITADAS	0.00	1.00	0.00	PROPORCIONALE ALCANZADO ANUAL	1.00	1.00

SECRETARÍA DE SALUD
 GOBIERNO DEL ESTADO DE OAXACA
 DIRECCIÓN GENERAL DE SERVICIOS DE SALUD
 2023

(Firma)

SECRETARÍA DE SALUD
 GOBIERNO DEL ESTADO DE OAXACA
 DIRECCIÓN GENERAL DE SERVICIOS DE SALUD
 2023

(Firma)

SECRETARÍA DE SALUD
 GOBIERNO DEL ESTADO DE OAXACA
 DIRECCIÓN GENERAL DE SERVICIOS DE SALUD
 2023

REPORTE DE AVANCE DE GESTION UR 540 - SERVICIOS DE SALUD DE OAXACA TERCER TRIMESTRE 2023



ALMACENADO POR:

MATERIA DE INDICADORES PARA RESULTADOS:

ESTRATEGIA: EN FORTALECER LA OPERABILIDAD DE INFRAESTRUCTURA FISICA Y EQUIPAMIENTO, ASI COMO LA FORMACION Y GESTION DE RECURSOS HUMANOS EN EL SECTOR SALUD DE LA ENTIDAD.
 LINEAS DE ACCION: 001-DEFINIR LA INFRAESTRUCTURA Y EQUIPAMIENTO DEL SISTEMA DE SALUD, DE FORMA QUE SE TENGAN LOS RECURSOS NECESARIOS PARA LA ATENCION DE LAS Y LOS USUARIOS.
 UBI: 001-DIRECCION GENERAL DE SERVICIOS DE SALUD

COMPONENTE: 010-REHABILITACION FISICA EN SALUD REHABILITADA
 ACTIVIDAD: 2015-UNIDAD ADMINISTRATIVA REHABILITADA

PROGRAMA	SUBPROGRAMA	PROYECTO	ESTRUCTURA PROGRAMATICA	
104-FORTALECIMIENTO DEL SISTEMA DE SALUD	06-REHABILITACION DE INFRAESTRUCTURA FISICA EN SALUD	010-REHABILITACION DE LA INFRAESTRUCTURA DEL SISTEMA PUBLICO DE SALUD DEL ESTADO DE OAXACA (PASPA 2023)	014-REHABILITACION DE ALMACEN ESTATAL (CAMARA FRIA)	014-REHABILITACION DE ALMACEN ESTATAL (CAMARA FRIA)
POBLACION O AREA DE EMPUJUE POTENCIAL	ATRIBUTO DE LA POBLACION O AREA DE EMPUJUE	POBLACION SIN SEGURIDAD SOCIAL EN EL ESTADO DE OAXACA	HOMBRES: 1519458	MUJERES: 1538628

Aprobado	Ampliación	Reducción	Modificado	PRESUPUESTO TRIMESTRAL DE LA ACTIVIDAD			
				EJERCICIO T1	EJERCICIO T2	EJERCICIO T3	EJERCICIO T4
0.00	114,235.00	0.00	114,235.56	0.00	0.00	0.00	0.00
Aprobado				TOTAL EJERCICIO AL TRIMESTRE VIGENTE			
0.00	0.00	0.00	0.00	0.00	0.00	0.00	0.00
Modificado				TOTAL EJERCICIO AL TRIMESTRE VIGENTE			
0.00	0.00	0.00	0.00	0.00	0.00	0.00	0.00

Alumna: **POCENCIAL DE UNIDADES ADMINISTRATIVAS DE SALUD REHABILITADAS**
 Definición: **MIDE EL PORCENTAJE DE UNIDADES ADMINISTRATIVAS DE SALUD REHABILITADAS PROGRAMADAS Y 100**
 Método de Cálculo: **(UNIDADES ADMINISTRATIVAS DE SALUD REHABILITADAS/UNIDADES ADMINISTRATIVAS DE SALUD REHABILITADAS PROGRAMADAS)*100**

GESTION	TIPO	DESCRIPCION	EFICACIA	FRECUENCIA DE MEDIDA	FORMA DE CALIFICAR EL INDICADOR	PORCENTAJE	TIPO DE VALOR ACUMULADO	SENTIDO GENERAL ACIDENTE
REPORTE TRIMESTRAL DE LA DIRECCION DE INFRAESTRUCTURA, MANTENIMIENTO Y SERVICIOS GENERALES								
DEFINICION DE LA VARIABLE SERIE: 1 - NUMERO DE UNIDADES ADMINISTRATIVAS DE SALUD REHABILITADAS								
UNIDAD DE MEDIDA: 28 - NUMERO								
DATOS DE LA META								
LAS UNIDADES SE DETRIERAN POR EL USO CONSTANTE Y CONDICIONES CLIMATICAS								

METAS	VALOR BASE			VALOR PROGRAMADO ANUAL		
	2023	2023	0.00	2023	2023	1.00
1er. TRIMESTRE	2do TRIMESTRE	3er. TRIMESTRE	4o TRIMESTRE	CUMPLIMIENTO DE METAS		
INDICACION	0.00	0.00	0.00	0.00	0.00	1.00
PROGRAMACION	0.00	0.00	0.00	0.00	0.00	1.00
ACTUALIZACION	0.00	0.00	0.00	0.00	0.00	1.00
METAS	0.00	0.00	0.00	0.00	0.00	0.00
ALCANTARAS	0.00	0.00	0.00	0.00	0.00	0.00
FORCENIALE ALCAZANO TRIMESTRAL	0.00	0.00	0.00	0.00	0.00	0.00

SECRETARÍA DE SALUD
GOBIERNO DEL ESTADO DE OAXACA

SECRETARÍA DE SALUD
GOBIERNO DEL ESTADO DE OAXACA

DIRECCION GENERAL DE SERVICIOS DE SALUD DE OAXACA

SECRETARÍA DE SALUD
GOBIERNO DEL ESTADO DE OAXACA

SECRETARÍA DE SALUD
GOBIERNO DEL ESTADO DE OAXACA

DIRECCION GENERAL DE SERVICIOS DE SALUD DE OAXACA

Figura 000007 - FIGURA 10.10.2023

REPORTE DE AVANCE DE GESTIÓN UR 540 - SERVICIOS DE SALUD DE OAXACA TERCER TRIMESTRE 2023



AL SEÑORADO:

ESTADÍSTICA: HORIZONTAL POR LA DISPONIBILIDAD DE INFRAESTRUCTURA FÍSICA Y EQUIPAMIENTO, ASÍ COMO LA FORMACIÓN Y GESTIÓN DE RECURSOS HUMANOS EN EL SECTOR SALUD DE LA ENTIDAD.
 LINEAS DE ACCIÓN: 01-DIRECCIÓN GENERAL DE SERVICIOS DE SALUD
 01-DIRECCIÓN GENERAL DE SERVICIOS DE SALUD

MATRIZ DE INDICADORES PARA RESULTADOS

COMPONENTE: RECONSTRUCCIÓN DE LA SALUD PÚBLICA
 ACTIVIDAD: 2003 REHABILITAR LA UNIDAD MÉDICA EN SALUD

ESTRUCTURA PROGRAMÁTICA

PROGRAMA	SUBPROGRAMA	PROYECTO	OBJETIVO
104 HORIZONTAL EQUIPAMIENTO DEL SISTEMA DE SALUD	011 REHABILITACIÓN DE INFRAESTRUCTURA FÍSICA EN SALUD	011 REHABILITACIÓN DE UNIDADES MÉDICAS DE PRIMERA Y SEGUNDO NIVEL DE ATENCIÓN A LA SALUD (EN OAXACA)	014 REHABILITACIÓN DEL CENTRO ESTATAL DE ONCOLOGÍA Y RADIOTERAPIA DE OAXACA
POBLACIÓN O ÁREA DE INTERÉS	POBLACIÓN SIN SEGURIDAD SOCIAL EN EL ESTADO DE OAXACA	HOMBRES: 161948 MUJERES: 178668	TOTAL: 340616

Agotado	Aprobado	Reproducción	Modificado	Presupuesto Trimestral de la Actividad	Ejercicio T1	Ejercicio T2	Ejercicio T3	Ejercicio T4
0.00	251,427.72	0.00	251,427.72	0.00	0.00	0.00	0.00	0.00
0.00	0.00	0.00	0.00	0.00	0.00	0.00	0.00	0.00
				TOTAL EJERCIDO AL TRIMESTRE VIGENTE				
				Ejercido				
				Comprimiendo				
				Devengado				
				Financiado				
				%				
				Ejercido vs. Modificado				
				0.00				

DATOS DEL INDICADOR

Nombre: PORCENTAJE DE UNIDADES MÉDICAS EN SALUD REHABILITADAS

Definición: MIDE EL PORCENTAJE DE UNIDADES MÉDICAS EN SALUD REHABILITADAS RESPECTO A LO PROGRAMADO

Método de Cálculo: (NÚMERO DE UNIDADES MÉDICAS EN SALUD REHABILITADAS) / (NÚMERO DE UNIDADES MÉDICAS EN SALUD PROGRAMADAS) * 100

Unidad de medida: 25 - NÚMERO

Tipos: GESTIÓN
 Dimensión: FRECUENCIA DE MEDICIÓN TRIMESTRAL
 Fuente de Información: MÉDICOS DE VERIFICACIÓN FUENTE INFORMACIÓN NO APLICA

DATOS DE LA META

Definición de la variable Meta: 1 - NÚMERO DE UNIDADES MÉDICAS EN SALUD REHABILITADAS

ANO	2020	2021	2022	2023
VALOR	2000	2000	2000	2000

METAS	1er TRIMESTRE	2do TRIMESTRE	3er TRIMESTRE	4o TRIMESTRE	CUMPLIMIENTO DE METAS
REHABILITACION PORCENTAJE	0.00	0.00	0.00	0.00	1.00
REHABILITACION ACTUALIZADA	0.00	0.00	0.00	0.00	1.00
METAS ALICAJAZO	0.00	0.00	0.00	0.00	0.00
TRIMESTRAL	0.00	0.00	0.00	0.00	0.00

VALOR PROGRAMADO ANUAL

VALOR

1.00

CUMPLIMIENTO DE METAS

1.00

1.00

1.00

1.00

1.00

1.00

1.00

1.00

1.00

1.00

1.00

1.00

1.00

1.00

OAXACA
 GOBIERNO DEL ESTADO
 SECRETARÍA DE SALUD
 DIRECCIÓN GENERAL DE ADMINISTRACIÓN
 REGISTRO DEL ESTADO

OAXACA
 GOBIERNO DEL ESTADO
 SECRETARÍA DE SALUD
 DIRECCIÓN GENERAL DE ADMINISTRACIÓN
 REGISTRO DEL ESTADO

REPORTE DE AVANCE DE GESTION UR 540 - SERVICIOS DE SALUD DE OAXACA TERCER TRIMESTRE 2023



Identificación FICRO:

ESTRATEGIA: FORTALECER LA DISPONIBILIDAD DE INFRAESTRUCTURA FISICA Y EQUIPAMIENTO, ASÍ COMO LA FORMACION Y GESTION DE RECURSOS HUMANOS EN EL SECTOR SALUD DE LA ENTIDAD, DETERMINAR LA DISPONIBILIDAD DE LA INFRAESTRUCTURA Y EQUIPAMIENTO DEL SISTEMA DE SALUD DE FORMA QUE SE TENGAN LOS RECURSOS NECESARIOS PARA LA ATENCION DE LAS Y LOS USUARIOS.

LÍNEAS DE ACCIÓN:

001-DIRECCION GENERAL DE SERVICIOS DE SALUD

MATRIZ DE INDICADORES PARA RESULTADOS:
COMPONENTE: 010 REHABILITACION DE LA INFRAESTRUCTURA FISICA EN EL ESTADO DE OAXACA (PARA EL 2023)
ACTIVIDAD: 020 REHABILITACION DE LA INFRAESTRUCTURA FISICA EN EL ESTADO DE OAXACA (PARA EL 2023)

ESTRUCTURA PROGRAMATICA:

PROGRAMA	SUBPROGRAMA	PROYECTO	OBJETIVO
104-FORTALECIMIENTO DEL SISTEMA DE SALUD	06-REHABILITACION DE INFRAESTRUCTURA FISICA EN SALUD	010 REHABILITACION DE LA INFRAESTRUCTURA FISICA EN EL ESTADO DE OAXACA (PARA EL 2023)	010 REHABILITACION DE LA INFRAESTRUCTURA FISICA EN EL ESTADO DE OAXACA (PARA EL 2023)
POBLACION O AREA DE ENFOQUE POTENCIAL	POBLACION SIN SEGURIDAD SOCIAL EN EL ESTADO DE OAXACA	1619484	1718158
		HOMBRES:	MUJERES:
			TOTAL:
			3375114

Aprobado	Ampliación	Reducción	Modificado	PRESUPUESTO ANUAL			
				EJERCICIO T1	EJERCICIO T2	EJERCICIO T3	EJERCICIO T4
0.00	\$1,459,000	0.00	\$1,459,000	0.00	0.00	0.00	0.00
Aprobado	Modificado			TOTAL EJERCIDO AL TRIMESTRE VIGENTE			
0.00	0.00			0.00	0.00	0.00	0.00

Nombre: PORCENTAJE DE UNIDADES ADMINISTRATIVAS DE SALUD REHABILITADAS
Objetivo: MEDIR EL PORCENTAJE DE UNIDADES ADMINISTRATIVAS DE SALUD REHABILITADAS PROGRAMADAS
Medida de éxito: UNIDADES ADMINISTRATIVAS DE SALUD REHABILITADAS/UNIDADES ADMINISTRATIVAS DE SALUD PROGRAMADAS*100

Tipo	Dimensión	Eficacia	Frecuencia de medición	Forma de cálculo del indicador	Tipo de valor acumulado	Escalonamiento	DATOS DEL INDICADOR	
							TRIMESTRAL	ANUAL
GESTION	EFICACIA		TRIMESTRAL	FORMATEO PORCENTAJE	ACUMULADO	ASCENDENTE	2023	2023
REPORTE TRIMESTRAL DE LA DIRECCION DE INFRAESTRUCTURA, MANTENIMIENTO Y SERVICIOS GENERALES							VALOR PROGRAMADO ANUAL	
Definición es la variable Meta: 1 - NÚMERO DE UNIDADES ADMINISTRATIVAS DE SALUD REHABILITADAS							VALOR	
Unidad de medida: % - AÑO							1.00	

AÑO	AVANCE TRIMESTRAL DE REALIZACIÓN				CUMPLIMIENTO DE METAS
	1er TRIMESTRE	2o TRIMESTRE	3er TRIMESTRE	4o TRIMESTRE	
2023	0.00	0.00	0.00	0.00	1.00
METAS					
PROGRMACION ANUAL	0.00	0.00	1.00	1.00	1.00
PROGRMACION ACTUALIZADA	0.00	0.00	1.00	1.00	1.00
METAS ALONZADAS PORCENTAJE ALCANZADO TRIMESTRAL	0.00	0.00	0.00	0.00	0.00
METAS ALONZADAS PORCENTAJE ALCANZADO TRIMESTRAL	0.00	0.00	0.00	0.00	0.00

SECRETARÍA DE SALUD
ESTADO DE OAXACA

SECRETARÍA DE SALUD
ESTADO DE OAXACA

Firma: _____ Fecha: 18-10-2023

REPORTE DE AVANCE DE GESTIÓN UR 540 - SERVICIOS DE SALUD DE OAXACA TERCER TRIMESTRE 2023



Acreditación por:

ESTRATEGIA: RECURSOS HUMANOS EN EL SECTOR SALUD DE LA ENTIDAD.
LINEAS DE ACCIÓN: ORGANIZAR LA ORGANIZACIÓN DE LA INFRAESTRUCTURA Y EQUIPAMIENTO DEL SISTEMA DE SALUD DE FORMA QUE SE TENGAN LOS RECURSOS NECESARIOS PARA LA ATENCIÓN DE LAS Y LOS USUARIOS.
UE: 001-DIRECCION GENERAL DE SERVICIOS DE SALUD

Matriz de Indicadores para Resultados:

COMPONENTE: 914 LINEA DE ACCIÓN QUE RECIBE MANTENIMIENTO Y CONSERVACIÓN DE LAS UNIDADES DE MANTENIMIENTO Y CONSERVACIÓN A UNIDADES MÉDICAS

ESTRUCTURA PROGRAMÁTICA:

PROGRAMA	SUBPROGRAMA	PROYECTO	OBJETIVO
144 FORTALECIMIENTO DEL SISTEMA DE SALUD	UNIDADES MÉDICAS QUE RECIBEN MANTENIMIENTO Y CONSERVACIÓN	001 MANTENIMIENTO A LA INFRAESTRUCTURA FÍSICA DE PRIMER NIVEL DE ATENCIÓN EN LAS JURISDICCIÓNES SANITARIAS NO. 1 VALLES CENTRALES Y NO. 5 TANTILAS (MARSAB 2023)	001 MANTENIMIENTO DE CENTRO DE SALUD CON SERVICIOS AMPLIADOS EN LA LOCALIDAD DE SAN FRANCISCO TELMEXHUACA
POBLACION O AREA DE EMPUQUE POTENCIAL	ATENCIÓN DE LA POBLACION AREA DE EMPUQUE	HOMBRES: 161344 MUJERES: 141185	TOTAL: 302514

Aprobado	Ampliación	Reducción	Modificado	PRESUPUESTO ANUAL				Ejercicio 14
				Ejercicio 11	Ejercicio 12	Ejercicio 13	Ejercicio 14	
6.00	5,773,423.12	0.00	5,773,423.12	0.00	0.00	0.00	0.00	0.00
				TOTAL EJERCICIO AL TRIMESTRE VIGENTE				0.00

Nombre: PORCENTAJE DE UNIDADES MÉDICAS CON MANTENIMIENTO MENOR ATENDIDAS		Número de indicador: 1887	
Definición: MIDE EL PORCENTAJE DE UNIDADES MÉDICAS CON MANTENIMIENTO MENOR ATENDIDAS RESPECTO A LAS PROGRAMADAS			
Medida de Cálculo: (NÚMERO DE UNIDADES MÉDICAS CON ACCIONES DE MANTENIMIENTO MENOR ATENDIDAS) / (NÚMERO DE UNIDADES MÉDICAS CON ACCIONES DE MANTENIMIENTO MENOR ATENDIDAS) * 100			
Tipo: GESTIÓN		Forma de cálculo del indicador: PORCENTAJE	
Medios de Verificación / Fuente de Información: GESTIÓN EFICAZ		Tipo de Valor: ACUMULADO	
		Sentido de Impacto: ASCENDENTE	

DATOS DE LA META

Definición de la variable Meta: 1 - NÚMERO DE UNIDADES MÉDICAS CON MANTENIMIENTO MENOR ATENDIDAS	Unidad de medida: 25 - NÚMERO	LINEA BASE	VALOR: 0.00
ANO	VALOR	ANO	VALOR
2022	0.00	2023	1.00

METAS		AVANCE TRIMESTRAL OBRERACTIVIDAD		CUMPLIMIENTO DE METAS	
PROGRAMACIÓN	1er. TRIMESTRE	2do. TRIMESTRE	3er. TRIMESTRE	4o. TRIMESTRE	VALOR PROGRAMADO ANUAL
0.00	0.00	0.25	0.75	1.00	1.00
0.00	0.00	0.25	0.00	0.25	0.25
0.00	0.00	0.00	0.00	0.00	0.00
0.00	0.00	0.00	0.00	0.00	0.00
0.00	0.00	0.00	0.00	0.00	0.00

PERCENTAJE DE CUMPLIMIENTO AL CERRADO EN EL TRIMESTRE: 100%

SECRETARÍA DE SALUD
GOBIERNO DEL ESTADO DE OAXACA
SECRETARÍA DE SALUD
GOBIERNO DEL ESTADO DE OAXACA

SECRETARÍA DE SALUD
GOBIERNO DEL ESTADO DE OAXACA
SECRETARÍA DE SALUD
GOBIERNO DEL ESTADO DE OAXACA

REPORTE DE AVANCE DE GESTIÓN UR 540 - SERVICIOS DE SALUD DE OAXACA TERCER TRIMESTRE 2023

001-DIRECCIÓN GENERAL DE SERVICIOS DE SALUD

ESTRUCTURA PROGRAMA TCA

PROGRAMA	SUBPROGRAMA	PROYECTO	OBJETIVO	
164-FORTALECIMIENTO DEL SISTEMA DE SALUD	08-UNIDADES MEDICAS QUE RECIBEN MANTENIMIENTO Y CONSERVACION	08-MANTENIMIENTO A LA INFRAESTRUCTURA FISICA DE PRIMER NIVEL DE ATENCION EN LA JURISDICCION SANITARIA NO. 1 "VALLES CENTRALES" (MISM) 2023)	60-MANTENIMIENTO DE CENTRO DE SALUD URBANO DE 05 NUCLEOS BASICOS EN LA LOCALIDAD DE HERRONIA CIUDAD DE EXTLA DE CHIRIQUO	
POBLACION O AREA DE INTERES POTENCIAL	POBLACION SIN SEGURIDAD SOCIAL EN EL ESTADO DE OAXACA	HOMBRES: 1619458 MUJERES: 1619458	TOTAL: 3238916	
Avance:	Asignación	Predicción	Modificado	Completado
0.00	5,290,493.00	0.00	5,290,493.00	0.00
Avance:	Modificado	Completado	PRESUPUESTO TRIMESTRAL DE LA ACTIVIDAD	
0.00	0.00	0.00	EJERCIDO 11	EJERCIDO 12
			0.00	0.00
			TOTAL EJERCIDO AL TRIMESTRE VIGENTE	
			EJERCIDO 13	EJERCIDO 14
			0.00	0.00
			% de Ejercido V. Modificado	
			0.00	
DATOS DEL INDICADOR				
Número de Unidades Médicas con Mantenimiento Menor Atendidos			Número de Indicador: 2887	
Definición: MIDE EL PORCENTAJE DE UNIDADES MEDICAS CON MANTENIMIENTO MENOR ATENDIDAS RESPECTO A LAS PROGRAMADAS				
Medida de Cambio: INCREMENTO DE UNIDADES MEDICAS CON ACCIONES DE MANTENIMIENTO MENOR ATENDIDAS				
Tipo: GESTION				
Eficacia				
Medios de Verificación / Fuente Información				
DATOS DE LA META				
Definición de la variable Meta: 1 - NUMERO DE UNIDADES MEDICAS CON MANTENIMIENTO MENOR ATENDIDAS				
Unidad de medida: 25 - NUMERO				
LINEA BASE				
ANO	VALOR	ANO	VALOR	AVANCE PROGRAMADO ANUAL
		2023		100
AVANCE TRIMESTRAL ODI/ACTIVIDAD				
METAS	1er TRIMESTRE	2er TRIMESTRE	3er TRIMESTRE	4o TRIMESTRE
PROGRÁMADO	0.00	0.00	0.00	0.00
ACTUAL	0.00	0.00	0.00	0.00
ACTUALIZADA	0.00	0.00	0.00	0.00
METAS	0.00	0.00	0.00	0.00
ALCANZADAS	0.00	0.00	0.00	0.00
PERCENTAJE	0.00	0.00	0.00	0.00
ALCANZADO	0.00	0.00	0.00	0.00
TRIMESTRAL				
PERCENTAJE DE CUMPLIMIENTO ALCANZADO EN EL TRIMESTRE: 0.00 %				

OAXACA
GOBIERNO DEL ESTADO

OAXACA
SECRETARÍA DE SALUD

OAXACA
DIRECCIÓN GENERAL

REPORTE DE AVANCE DE GESTIÓN UR 540 - SERVICIOS DE SALUD DE OAXACA TERCER TRIMESTRE 2023

UE: 004-DIRECCIÓN GENERAL DE SERVICIOS DE SALUD

ESTRUCTURA PROGRAMÁTICA

PROGRAMA		SUBPROGRAMA		PROYECTO		OBJETIVOS	
184 FORTALECIMIENTO DEL SISTEMA DE SALUD		98-UNIDADES MÉDICAS QUE RECIBEN MANTENIMIENTO Y CONSERVACIÓN		003-MANTENIMIENTO A LA INFRAESTRUCTURA FÍSICA DE PRIMER NIVEL DE ATENCIÓN EN LA JURISDICCIÓN SANITARIA NO. 1 "VALLES CENTRALES" (MISMO 2023)		001-MANTENIMIENTO DE CENTRO DE SALUD URBANO DE 08 NÚCLEOS BÁSICOS EN LA LOCALIDAD DE OAXACA DE JUÁREZ (COL. VOLCANES)	
POBLACION O AREA DE EMPUQUE POTENCIAL		POBLACION SIN SEGURIDAD SOCIAL EN EL ESTADO DE OAXACA		HOMBRES: 181948 MUJERES: 1709038		TOTAL: 1991036	
Aprobado	Ampliación	Pendientes	Modificable	PRESUPUESTO ANUAL		EJERCICIO 14	
0.00	3,204,633.68	0.00	3,204,633.68	EJERCICIO 11	EJERCICIO 12	EJERCICIO 13	EJERCICIO 14
				0.00	0.00	0.00	0.00
				PRESUPUESTO TRIMESTRAL DE LA ACTIVIDAD			
				Comprimido	Desenvuelto	Ejercido	% de Ejercido vs. Modificado
				0.00	0.00	0.00	0.00
DATOS DEL INDICADOR							
Nombre: PORCENTAJE DE UNIDADES MEDICAS CON MANTENIMIENTO MENOR ATENDIDAS				Número de Indicador: 2097			
Definición: MIDE EL PORCENTAJE DE UNIDADES MEDICAS CON MANTENIMIENTO MENOR ATENDIDAS RESPECTO A LAS PROGRAMADAS							
Método de Cálculo: (NUMERO DE UNIDADES MEDICAS CON ACCIONES DE MANTENIMIENTO MENOR ATENDIDAS/NUMERO DE UNIDADES MEDICAS CON ACCIONES DE MANTENIMIENTO MENOR PROGRAMADAS)*100							
Tipo		Eficacia		Forma de Cálculo del Indicador		Tipo de Valor	
GESTION		EFICACIA		PORCENTAJE		ACUMULADO	
MEIOS DE VERIFICACION/FUENTE INFORMACION				SUPUESTO			
DATOS DE LA META							
Definición de la variable Meta: 1 - NUMERO DE UNIDADES MEDICAS CON MANTENIMIENTO MENOR ATENDIDAS							
Unidad de medida: 26 - NUMERO							
LINEA BASE				VALOR PROGRAMADO ANUAL			
VALOR				VALOR			
0.00				0.00			
AVANCE TRIMESTRAL OBRAS/ACTIVIDAD							
METAS		1er. TRIMESTRE		2do TRIMESTRE		3er. TRIMESTRE	
PROGRACION ANUAL		0.00		0.25		0.75	
PROGRACION ACTUALIZADA		0.00		0.25		0.50	
ACTUALIZACION		0.00		0.00		0.00	
ALCANTAZAS PORCENTAJE ALCANZADO TRIMESTRAL		0.00		0.00		0.00	
ALCANTAZAS PORCENTAJE ALCANZADO TRIMESTRAL		0.00		0.00		0.00	
PORCENTAJE DE CUMPLIMIENTO ALCANZADO EN EL TRIMESTRE: 0.00 %							

SECRETARÍA DE SALUD
DIRECCIÓN GENERAL DE SERVICIOS DE SALUD

SECRETARÍA DE SALUD
DIRECCIÓN GENERAL DE SERVICIOS DE SALUD

REPORTE DE AVANCE DE GESTIÓN UR 540 - SERVICIOS DE SALUD DE OAXACA TERCER TRIMESTRE 2023



USU: 001-DIRECCION GENERAL DE SERVICIOS DE SALUD

ESTRUCTURA PROGRAMATICA

PROGRAMA	SUBPROGRAMA	PROYECTO	OBJETIVO	
164-FORTALECIMIENTO DEL SISTEMA DE SALUD	08-UNIDADES MEDICAS QUE RECIBEN MANTENIMIENTO Y COOPERACION	00-MANTENIMIENTO A LA INFRAESTRUCTURA FISICA DE NIVEL DE ATENCION EN LAS JURISDICCIONES SANITARIAS NO. 2 (TSMO Y NO. 1 COSTA - JINABAL 2023)	901-MANTENIMIENTO DE CENTRO DE SALUD RURAL DE 01 NUCLEO BASICO EN LA LOCALIDAD DE BARRA COPALUTA PUNTE COPALUTA	901-MANTENIMIENTO DE CENTRO DE SALUD RURAL DE 01 NUCLEO BASICO EN LA LOCALIDAD DE BARRA COPALUTA PUNTE COPALUTA
POBLACION O AREA DE EJECUCION POTENCIAL	ATRIEBUTO DE LA POBLACION O AREA DE EJECUCION	POBLACION SIN SEGURIDAD SOCIAL EN EL ESTADO DE OAXACA	HOMBRES: 111946	MUJERES: 115668
			TOTAL: 227614	

Aprobado	Ampliacion	Reduccion	Modificaci	PRESUPUESTO ANUAL			
				EJERCICIO 11	EJERCICIO 12	EJERCICIO 13	EJERCICIO 14
0.00	705,876.67	0.00	795,016.57	0.00	0.00	0.00	0.00
				PRESUPUESTO TRIMESTRAL DE LA ACTIVIDAD			
Aprobado	Modificado	Comprometido		Derogado	Ejecido	% de Ejecido vs. Modificado	
0.00	0.00	0.00		0.00	0.00	0.00	

DATOS DEL INDICADOR				Numero de Indicador: 2557
Definición:	PORCENTAJE DE UNIDADES MEDICAS CON MANTENIMIENTO MENOR ATENDIDAS			
Medios de cálculo:	[NUMERO DE UNIDADES MEDICAS CON MANTENIMIENTO MENOR ATENDIDAS] RESPECTO A LAS PROGRAMADAS			
Tipo	Indicador	Frecuencia de Medicion	Forma de cálculo del indicador	Unidad de Valor
GESTION	EFICACIA	TRIMESTRAL	PORCENTAJE	ACUMULADO
MEDIOS DE VERIFICACION FUENTE ORGANIZACION				

DATOS DE LA META				
Definición de la variable Meta:	1.-NUMERO DE UNIDADES MEDICAS CON MANTENIMIENTO MENOR ATENDIDAS			
Unidad de medida:	15.- NUMERO			
LINEA BASE		VALOR PROGRAMADO ANUAL		
ANO	VALOR	ANO	VALOR	CUMPLIMIENTO DE METAS
		2023	1.00	

AVANCE TRIMESTRAL DEGRABACTIVADO				
METAS	1er TRIMESTRE	2o TRIMESTRE	3er TRIMESTRE	4o TRIMESTRE
PROGRABACION ANUAL	0.00	0.25	0.75	1.00
PROGRABACION ACTUAL EN LA	0.00	0.25	0.00	0.25
METAS	0.00	0.00	0.00	0.00
PROGRABACION ALCAVANZO TRIMESTRAL	0.00	0.00	0.00	0.00

PORCENTAJE DE CUMPLIMIENTO ALCANIZADO EN EL TRIMESTRE: 0.00 %

SECRETARÍA DE SALUD
DIRECCIÓN GENERAL

SECRETARÍA DE SALUD
DIRECCIÓN GENERAL

REPORTE DE AVANCE DE GESTIÓN UR 540 - SERVICIOS DE SALUD DE OAXACA TERCER TRIMESTRE 2023

UE: 001-DIRECCIÓN GENERAL DE SERVICIOS DE SALUD

ESTRUCTURA PROGRAMÁTICA

PROGRAMA	SABIDURIDAD		PROYECTO		OBRAS CIVILES	
164 FORTALECIMIENTO DEL SISTEMA DE SALUD	08 UNIDADES MÉDICAS QUE RECIBEN MANTENIMIENTO Y CONSERVACIÓN		800 MANTENIMIENTO A LA INFRAESTRUCTURA FÍSICA DE PRIMER NIVEL DE ATENCIÓN EN LA JURISDICCIÓN SANITARIA NO. 4 "COSTA", INSURSI 2023		001 MANTENIMIENTO DE CENTRO DE SALUD URBANO DE 02 NUCLEOS BÁSICOS EN LA LOCALIDAD DE PULMÁN HIDALGO	
POBLACION O AREA DE EMPOQUE POTENCIAL	ATRIBUTO DE LA POBLACION O AREA DE EMPOQUE	POBLACION SIN SEGURIDAD SOCIAL EN EL ESTADO DE OAXACA	HOMBRES:	MUJERES:	TOTAL:	3213114

Aprobado	Ampliación	Reducción	Modificado	PRESUPUESTO ANUAL			
				EJERCIDO T1	EJERCIDO T2	EJERCIDO T3	EJERCIDO T4
0.00	960,427.01	0.00	960,427.01	0.00	0.00	0.00	0.00
Aprobado				TOTAL EJERCIDO AL TRIMESTRE VIGENTE			
0.00	0.00	0.00	0.00	0.00	0.00	0.00	0.00

DATOS DEL INDICADOR

Nombre:	POCIENTALE DE UNIDADES MEDICAS CON MANTENIMIENTO MENOR ATENCIONAS	Numero de Indicador:	2887
Definición:	MIDE EL PORCENTAJE DE UNIDADES MEDICAS CON MANTENIMIENTO MENOR ATENCIONAS RESPECTO A LAS PROGRAMADAS	Forma de cálculo del indicador:	Porcentaje
Método de Cálculo:	(NUMERO DE UNIDADES MEDICAS CON ACCIONES DE MANTENIMIENTO MENOR ATENCIONAS)/(NUMERO DE UNIDADES MEDICAS CON ACCIONES DE MANTENIMIENTO MENOR ATENCIONAS) * 100	Unidad de medida:	%
Tipo:	Dimensión	Forma de cálculo del indicador:	Porcentaje
GESTIÓN	EFICACIA	Forma de cálculo del indicador:	Porcentaje
MEDIOS DE VERIFICACIÓN / FUENTE INFORMACIÓN		Tipo de Valor Acumulado:	Reporte

DATOS DE LA META

Definición de la variable Meta:	1 - NUMERO DE UNIDADES MEDICAS CON MANTENIMIENTO MENOR ATENCIONAS	Valor Programado Anual:	1.00
Unidad de medida:	25 - NUMERO	Valor Programado Anual:	1.00
Linea Base:	VALOR	Valor Programado Anual:	1.00

METAS PROGRAMACION	1er TRIMESTRE	2o TRIMESTRE	3er TRIMESTRE	4o TRIMESTRE	CUMPLIMIENTO DE METAS
MEDICA	0.00	0.00	0.25	0.75	1.00
ACTUALIZADA	0.00	0.00	0.50	0.50	0.50
METAS	0.00	0.00	0.00	0.00	0.00
ACOMODAS	0.00	0.00	0.00	0.00	0.00
ACOMODAZO	0.00	0.00	0.00	0.00	0.00
TRIMESTRAL	0.00	0.00	0.00	0.00	0.00

POCIENTALE DE CUMPLIMIENTO AL CAMBIO EN EL TRIMESTRE: 0.00 %



REPORTE DE AVANCE DE GESTION UR 540 - SERVICIOS DE SALUD DE OAXACA TERCER TRIMESTRE 2023

U.E.: 001-DIRECCION GENERAL DE SERVICIOS DE SALUD

ESTRUCTURA PROGRAMATICA

PROGRAMA	SUBPROGRAMA		PROYECTO		OBJETIVO	
164-FORTALECIMIENTO DEL SISTEMA DE SALUD	SALUD MEDICAS QUE RECIBEN MANTENIMIENTO Y CONSERVACION		006-MANTENIMIENTO A LA INFRAESTRUCTURA FISICA DE PRIMER NIVEL DE ATENCION EN LA JURISDICCION SANITARIA NO. 3 "TUXTEPEC", (IMSSAR) 2023		001-MANTENIMIENTO DE CENTRO DE SALUD URBANO DE 07 NUCLEOS BASICOS EN LA LOCALIDAD DE BENEVIDADO JUAREZ (PALO GARCIA)	
POBLACION O AREA DE EJERCICIO POTENCIAL	ATRIBUTO DE LA POBLACION O AREA DE EJERCICIO	POBLACION SIN SEGUIMIENTO SOCIAL EN EL ESTADO DE OAXACA	INDICADORES:	4419456	MUJERES:	115668
					TOTAL:	327114

Aprobado	Asignado	Prestado	Modificado	PRESUPUESTO ANUAL				Ejercido	% de Ejercido vs. Modificado
				EJERCICIO T1	EJERCICIO T2	EJERCICIO T3	EJERCICIO T4		
0.00	1,079,429.53	0.00	1,079,429.53	0.00	0.00	0.00	0.00	0.00	
				PRESUPUESTO TRIMESTRAL DE LA ACTIVIDAD					
Aprobado	Modificado	Comprometido		Desembolsado		Ejercido			
0.00	0.00	0.00		0.00		0.00			

DATOS DEL INDICADOR: 2867

Nombre:	PORCENTAJE DE UNIDADES MEDICAS CON MANTENIMIENTO MENOR ATENDIDAS									
Definición:	INDICE EL PORCENTAJE DE UNIDADES MEDICAS CON MANTENIMIENTO MENOR ATENDIDAS RESPECTO A LAS PROGRAMADAS									
Medida de Calidad:	NUMERO DE UNIDADES MEDICAS CON ACCIONES DE MANTENIMIENTO MENOR ATENDIDAS/NUMERO DE UNIDADES MEDICAS CON ACCIONES DE MANTENIMIENTO MENOR PROGRAMADAS*100									
Tipo:	Diferencial		Frecuencia de Medición		Forma de cálculo del indicador		Tipo de Valor Acumulado		Sentido Esperado	
Origen:	Eficacia		Trimestral		Porcentual		Simple		Ascendente	

DATOS DE LA META

Definición de la variable Meta:	1.- NUMERO DE UNIDADES MEDICAS CON MANTENIMIENTO MENOR ATENDIDAS.									
Unidad de medida:	25 - NUMERO									
ANO	LINEA BASE		VALOR		ANO	VALOR PROGRAMADO ANUAL		VALOR		CUMPLIMIENTO DE METAS
					2023					

METAS	1er. TRIMESTRE		2o. TRIMESTRE		3er. TRIMESTRE		4o. TRIMESTRE		CUMPLIMIENTO DE METAS	
PROGRAMACION NACIONAL	0.00	0.00	0.25	0.25	0.75	0.75	1.00	1.00	1.00	1.00
PROGRAMACION ACTUALIZADA	0.00	0.00	0.25	0.25	0.50	0.50	0.75	0.75	0.75	0.75
ACUMULADO	0.00	0.00	0.00	0.00	0.00	0.00	0.00	0.00	0.00	0.00
PERCENTAJE ALCANZADO TRIMESTRAL	0.00	0.00	0.00	0.00	0.00	0.00	0.00	0.00	0.00	0.00

PERCENTAJE DE CUMPLIMIENTO AL CERRADO EN EL TRIMESTRE: 0.00 %

GOBIERNO DEL ESTADO DE OAXACA
SECRETARIA DE SALUD
DIRECCION GENERAL DE SERVICIOS DE SALUD

Al. ADMINISTRATIVO
DIRECCION GENERAL DE SERVICIOS DE SALUD
DOMINGO TORRES CASTILLO
SECRETARIO DE SALUD

GOBIERNO DEL ESTADO DE OAXACA
SECRETARIA DE SALUD
DIRECCION GENERAL DE SERVICIOS DE SALUD

Al. ADMINISTRATIVO
DIRECCION GENERAL DE SERVICIOS DE SALUD
DOMINGO TORRES CASTILLO
SECRETARIO DE SALUD

2022-2023
DIRECCION GENERAL DE SERVICIOS DE SALUD

2023
DIRECCION GENERAL DE SERVICIOS DE SALUD

REPORTE DE AVANCE DE GESTIÓN UR 540 - SERVICIOS DE SALUD DE OAXACA TERCER TRIMESTRE 2023



001-DIRECCIÓN GENERAL DE SERVICIOS DE SALUD

ESTRUCTURA PROGRAMÁTICA

PROGRAMA	SUBPROGRAMA	PROYECTO	CIRCUITARIAS
14-FORTALECIMIENTO DEL SISTEMA DE SALUD	04-UNIDADES MÉDICAS QUE RECIBEN MANTENIMIENTO Y CONSERVACIÓN	007-MANTENIMIENTO A LA INFRAESTRUCTURA FÍSICA DE PRIMER NIVEL DE ATENCIÓN EN LA JURISDICCIÓN SANITARIA NO. 8 "SIERRA", (INSABI 2023)	001-MANTENIMIENTO DE CENTRO DE SALUD URBANO DE 82 NÚCLEOS BÁSICOS EN LA LOCALIDAD DE VILLA DÍAZ ORDAZ
POBLACIÓN O ÁREA DE INTERÉS	POBLACIÓN SIN SEGURIDAD SOCIAL EN EL ESTADO DE OAXACA	HOMBRES: 181848 MULIERES: 175868 TOTAL: 357714	337514

Presupuesto Anual	Ejercicio T1	Ejercicio T2	Ejercicio T3	Ejercicio T4
0.00	0.00	0.00	0.00	0.00
Presupuesto Trimestral de la Actividad	TOTAL EJERCICIO AL TRIMESTRE VIGENTE			
0.00	0.00			
Comprobado	Ejecido			
0.00	0.00			
% de Ejecido Vs. Modificado				
0.00				

Indicador: PORCENTAJE DE UNIDADES MÉDICAS CON MANTENIMIENTO MENOR ATENDIDAS

Definición: MIDE EL PORCENTAJE DE UNIDADES MÉDICAS CON MANTENIMIENTO MENOR ATENDIDAS RESPECTO A LAS PROGRAMADAS

Método de Cálculo: (PROMEDIO DE UNIDADES MÉDICAS CON ACCIONES DE MANTENIMIENTO MENOR ATENDIDAS) / (NÚMERO DE UNIDADES MÉDICAS CON ACCIONES DE MANTENIMIENTO MENOR ATENDIDAS) * 100

Nombre	Indicador	Valor
001	2857	0.00

Definición de la variable Meta: 1 - (NÚMERO DE UNIDADES MÉDICAS CON MANTENIMIENTO MENOR ATENDIDAS)

Unidad de medida: 28 - NÚMERO

ANO	VALOR	ANO	VALOR
2023	0.00	2023	0.00

AVANCE TRIMESTRAL OBRAS/ACTIVIDAD

ANO	VALOR	ANO	VALOR
2023	0.00	2023	0.00

CUMPLIMIENTO DE METAS

PROGRAMA	1er TRIMESTRE	2o TRIMESTRE	3er TRIMESTRE	4o TRIMESTRE	CUMPLIMIENTO DE METAS
0.00	0.00	0.25	0.25	0.00	100
PROGRAMA	1er TRIMESTRE	2o TRIMESTRE	3er TRIMESTRE	4o TRIMESTRE	CUMPLIMIENTO DE METAS
0.00	0.00	0.25	0.00	0.00	0.00
PROGRAMA	1er TRIMESTRE	2o TRIMESTRE	3er TRIMESTRE	4o TRIMESTRE	CUMPLIMIENTO DE METAS
0.00	0.00	0.00	0.00	0.00	0.00

PERCENTAJE DE CUMPLIMIENTO ALCANZADO EN EL TRIMESTRE: 0.00 %

OAXACA
GOBIERNO DEL ESTADO
SECRETARÍA DE SALUD

OAXACA
GOBIERNO DEL ESTADO
SECRETARÍA DE SALUD

OAXACA
GOBIERNO DEL ESTADO
SECRETARÍA DE SALUD

OAXACA
GOBIERNO DEL ESTADO
SECRETARÍA DE SALUD

OAXACA
GOBIERNO DEL ESTADO
SECRETARÍA DE SALUD

OAXACA
GOBIERNO DEL ESTADO
SECRETARÍA DE SALUD

REPORTE DE AVANCE DE GESTIÓN UR 540 - SERVICIOS DE SALUD DE OAXACA TERCER TRIMESTRE 2023



001-DIRECCIÓN GENERAL DE SERVICIOS DE SALUD

ESTRUCTURA PROGRAMÁTICA

PROGRAMA	SUBPROGRAMA	PROYECTO	OBRAACTIVIDAD
164-FORTALECIMIENTO DEL SISTEMA DE SALUD	04-UNIDADES MÉDICAS QUE RECIBEN MANTENIMIENTO Y CONSERVACIÓN	006-MANTENIMIENTO A LA INFRAESTRUCTURA TÉCNICA DE PRIMER NIVEL DE ATENCIÓN EN LA JURISDICCIÓN SANITARIA NO. 8 "SIERRA", (MISMA 2023)	001-MANTENIMIENTO DE CENTRO DE SALUD RURAL DE 01 NÚCLEO BÁSICO EN LA LOCALIDAD DE ESTANCA DE AMOJONES
POBLACIÓN O ÁREA DE EMPROJE NOTIFICADA	POBLACIÓN O ÁREA DE EMPROJE	HOMBRES: 111946	MUJERES: 175668
			TOTAL: 287614

Presupuesto Anual	Ejercicio T1	Ejercicio T2	Ejercicio T3	Ejercicio T4
0.00	0.00	0.00	0.00	0.00
Presupuesto Trimestral de la Actividad	TOTAL EJERCICIO AL TRIMESTRE VIGENTE			
0.00	0.00			
Comprobado	Ejecido			
0.00	0.00			
	% de Ejecido vs. Modificado			
	0.00			

DATOS DEL INDICADOR: Número de Indicador: 257

Nombre: PORCENTAJE DE UNIDADES MÉDICAS CON MANTENIMIENTO MENOR ATENDIDAS	Definición: MIDE EL PORCENTAJE DE UNIDADES MÉDICAS CON MANTENIMIENTO MENOR ATENDIDAS RESPECTO A LAS PROGRAMADAS	Método de Cálculo: (NUMERO DE UNIDADES MÉDICAS CON ACCIONES DE MANTENIMIENTO MENOR ATENDIDAS/NUMERO DE UNIDADES MÉDICAS CON ACCIONES DE MANTENIMIENTO MENOR ATENDIDAS)*100
Tipo: Diferencial	Eficiencia	Forma de Cálculo del Indicador: PORCENTAJE
Origen: Diferencial	Origen: Diferencial	Origen: Diferencial
Medios de Verificación / Fuente de Información	Medios de Verificación / Fuente de Información	Medios de Verificación / Fuente de Información

DATOS DE LA META

Definición de la variable meta: 1 - NÚMERO DE UNIDADES MÉDICAS CON MANTENIMIENTO MENOR ATENDIDAS	Unidad de medida: 25 - NÚMERO	
LINEA BASE	VALOR	0.00
VALOR PROGRAMADO ANUAL	VALOR	1.00

AVANCE TRIMESTRAL OBRAACTIVIDAD	VALOR	0.00
CUMPLIMIENTO DE METAS	VALOR	0.00 %

FORMAS DE CUMPLIMIENTO AL COMIENZO DEL TRIMESTRE: 0.00 %



OAXACA
GOBIERNO DEL ESTADO
SECRETARÍA DE SALUD



OAXACA
GOBIERNO DEL ESTADO
SECRETARÍA DE SALUD



OAXACA
GOBIERNO DEL ESTADO
DIRECCIÓN GENERAL



OAXACA
GOBIERNO DEL ESTADO
DIRECCIÓN GENERAL

SECRETARÍA DE SALUD
2022-2023

REPORTE DE AVANCE DE GESTIÓN UR 540 - SERVICIOS DE SALUD DE OAXACA TERCER TRIMESTRE 2023



UE: 001-DIRECCIÓN GENERAL DE SERVICIOS DE SALUD

ESTRUCTURA PROGRAMÁTICA

PROGRAMA	PROYECTO	OBJETIVO	INDICADOR
144-FORTALECIMIENTO DEL SISTEMA DE SALUD	013-MANTENIMIENTO A LA INFRAESTRUCTURA FÍSICA DE PRIMER NIVEL DE ATENCIÓN EN LA JURISDICCIÓN SANITARIA NO. 2 "SIEMPRE" (JULIO 2023)	001-MANTENIMIENTO DE CENTRO DE SALUD RURAL DE OTÍ NÚCLEO BAJARO EN LA LOCALIDAD DE SANITARIO QUIAVICUZAS	
POBLACION O AREA DE EFICACIA POTENCIAL	POBLACION O AREA DE EFICACIA	POBLACION SIN SEGURIDAD SOCIAL EN EL ESTADO DE OAXACA	HOMBRES: 141946 MUJERES: 173604 TOTAL: 325554

Aprobado	Modificado	Requerido	Modificado	EJERCIDO T1	EJERCIDO T2	EJERCIDO T3	EJERCIDO T4
0.00	721,091.19	0.00	721,091.19	0.00	0.00	0.00	0.00
Aprobado	Modificado	Requerido	Modificado	TOTAL EJERCIDO AL TRIMESTRE VIGENTE			
0.00	0.00	0.00	0.00	0.00			

PRESUPUESTO TRIMESTRAL DE LA ACTIVIDAD		DATOS DEL INDICADOR	
Ejercido	Desvirtuado	Numero de Indicador :	2887
0.00	0.00		

Nombre :		PORCENTAJE DE UNIDADES MEDICAS CON MANTENIMIENTO MENOR ATENDIDAS	
Definición :		MADE EL PORCENTAJE DE UNIDADES MEDICAS CON MANTENIMIENTO MENOR ATENDIDAS RESPECTO A LAS PROGRAMADAS	
Medida de Cálculo :		NUMERO DE UNIDADES MEDICAS CON ACCIONES DE MANTENIMIENTO MENOR ATENDIDAS/NUMERO DE UNIDADES MEDICAS CON ACCIONES DE MANTENIMIENTO MENOR PROGRAMADAS*100	
Tipo		Diversión	
GESTION		EFICACIA	
METODOS DE VERIFICACION/FUENTE INFORMACION		Frecuencia de Medición	
		TRIMESTRAL	
		TIPO DE VALOR	
		ACUMULADO	
		SENTIDO ESPERADO	
		ASCENDENTE	

Definición de la variable Meta:		1 -NUMERO DE UNIDADES MEDICAS CON MANTENIMIENTO MENOR ATENDIDAS	
Unidad de medida:		35 - NUMERO	
LÍNEA BASE		VALOR	
AÑO		2023	
VALOR PROGRAMADO ANUAL		VALOR	
		1.00	

AVANCE TRIMESTRAL OBRASACTIVADO		CUMPLIMIENTO DE METAS	
1er TRIMESTRE	2do TRIMESTRE	3er TRIMESTRE	4o TRIMESTRE
0.00	0.20	0.75	1.00
0.00	0.20	0.00	0.25
0.00	0.00	0.00	0.00
0.00	0.00	0.00	0.00
0.00	0.00	0.00	0.00

AVANCE TRIMESTRAL OBRASACTIVADO		CUMPLIMIENTO DE METAS	
1er TRIMESTRE	2do TRIMESTRE	3er TRIMESTRE	4o TRIMESTRE
0.00	0.20	0.75	1.00
0.00	0.20	0.00	0.25
0.00	0.00	0.00	0.00
0.00	0.00	0.00	0.00
0.00	0.00	0.00	0.00

OAXACA
GOBIERNO DEL ESTADO

DIRECCIÓN GENERAL

OAXACA
SECRETARÍA DE SALUD

2023-2028

REPORTE DE AVANCE DE GESTIÓN UR 540 - SERVICIOS DE SALUD DE OAXACA TERCER TRIMESTRE 2023



001-DIRECCION GENERAL DE SERVICIOS DE SALUD

ESTRUCTURA PROGRAMÁTICA

PROGRAMA	SUBPROGRAMA	PROYECTO	OBJETIVO	INDICADOR	UNIDAD DE MEDICIÓN	VALOR BASE	VALOR PROGRAMADO ANUAL	CUMPLIMIENTO DE METAS
144-FORTALECIMIENTO DEL SISTEMA DE SALUD	08-UNIDADES MÉDICAS QUE RECIBEN MANTENIMIENTO Y CONSERVACIÓN	015-MANTENIMIENTO A LA INFRAESTRUCTURA FÍSICA DE PRIMER NIVEL DE ATENCIÓN EN LA JURISDICCIÓN SAANTARÍA NO. 1 "VALLES CENTRALES" (INSABU 2023)	501-MANTENIMIENTO DE CENTRO DE SALUD RURAL DE 01 NIVEL BÁSICO EN LA LOCALIDAD DE EL LIMONCILLO	1	HOMBRES / MUJERES	203	100	100
POBLACION O AREA DE EMERGENCIA POTENCIAL	POBLACION SIN SEGURIDAD SOCIAL EN EL ESTADO DE OAXACA							

Apertura de	Ampliacion	Reduccion	Modificado	EJERCICIO T1	EJERCICIO T2	EJERCICIO T3	EJERCICIO T4
0.00	605,921.00	0.00	105,921.00	0.00	0.00	0.00	0.00
Aprobado	Modificado	Cumplimiento		TOTAL EJERCICIO AL TRIMESTRE VIGENTE			
0.00	0.00	0.00		0.00			

PREBUDGETO TRIMESTRAL DE LA ACTIVIDAD

CONCEPTO: 2347

INDICADOR: 1

UNIDAD DE MEDICIÓN: 203

VALOR BASE: 203

VALOR PROGRAMADO ANUAL: 100

CUMPLIMIENTO DE METAS: 100

Nombre:	POBLACION DE UNIDADES MEDICAS CON MANTENIMIENTO MENOR ATENCIONES
Definición:	INDICE EL PORCENTAJE DE UNIDADES MEDICAS CON MANTENIMIENTO MENOR ATENCIONES RESPECTO A LAS PROGRAMADAS
Medida de calidad:	PRIMERO DE UNIDADES MEDICAS CON ACCIONES DE MANTENIMIENTO MENOR ATENCIONES/NUMERO DE UNIDADES MEDICAS CON ACCIONES DE MANTENIMIENTO MENOR ATENCIONES
Tipo:	Indicador de Gestión
Forma de cálculo:	Indicador de Gestión
Medios de Verificación:	Reportes de Gestión



OAXACA
ESTADO LIBRE Y SOBERANO

DIRECCION GENERAL DE SERVICIOS DE SALUD

SECRETARÍA DE SALUD

2022-2023



OAXACA
ESTADO LIBRE Y SOBERANO

DIRECCION GENERAL DE SERVICIOS DE SALUD

SECRETARÍA DE SALUD

2022-2023

REPORTE DE AVANCE DE GESTIÓN UR 540 - SERVICIOS DE SALUD DE OAXACA TERCER TRIMESTRE 2023

UR: 001-DIRECCIÓN GENERAL DE SERVICIOS DE SALUD



PROGRAMA		SUBPROGRAMA		ESTRUCTURA PROGRAMÁTICA		PROYECTO		OBRASACTIVIDAD	
%AL-FORTALECIMIENTO DEL SISTEMA DE SALUD		SERVIDORES MÉDICAS QUE RECIBEN MANTENIMIENTO Y CONSERVACIÓN		01-MANTENIMIENTO Y LA REPROESTRUCTURA FÍSICA DE PRIMER NIVEL DE ATENCIÓN EN LA JURISDICCIÓN SAOVIARIA NO. 4 "COSTA" (ISSAHI 2023)		091-MANTENIMIENTO DE CENTRO DE SALUD URBANO DE 01 VÍNCULO BÁSICO EN LA LOCALIDAD DE SAN MIGUEL DEL PUERTO			
POBLACION O AREA DE EMPUQUE POTENCIAL		POBLACION SIN SEGURIDAD SOCIAL EN EL ESTADO DE OAXACA		HOMBRES: 161946 MUJERES: 173198		TOTAL: 335144			
Aprobado	Ampliación	Reducción	Modificado	PRESUPUESTO ANUAL		EJERCIDO T1		EJERCIDO T2	
0.00	902,055.77	0.00	902,055.77	EJERCIDO T3		EJERCIDO T4			
				PRESUPUESTO TRIMESTRAL DE LA ACTIVIDAD		TOTAL EJERCIDO AL TRIMESTRE VIGENTE			
Aprobado	Modificado	Completado		Desvirtuado		Ejercido		% de Ejercido vs. Modificado	
0.00	0.00	0.00		0.00		0.00		0.00	
DATOS DEL INDICADOR									
Nombre: PORCENTAJE DE UNIDADES MÉDICAS CON MANTENIMIENTO MENOR ATENDIDAS				Número de indicador: 2887					
Definición: MIDE EL PORCENTAJE DE UNIDADES MÉDICAS CON MANTENIMIENTO MENOR ATENDIDAS RESPECTO A LAS PROGRAMADAS									
Método de Cálculo: (NUMERO DE UNIDADES MÉDICAS CON ACCIONES DE MANTENIMIENTO MENOR ATENDIDAS) / (NUMERO DE UNIDADES MÉDICAS CON ACCIONES DE MANTENIMIENTO MENOR PROGRAMADAS) * 100									
Tipo		Eficacia		Forma de Cálculo del Indicador		Tipo de Valor		Semeta Esperado	
GESTIÓN		Eficacia		Porcentaje de Medición		Porcentual		ACUMULADO	
MÉTODO DE VERIFICACIÓN / FUENTE INFORMACIÓN									
DATOS DE LA META									
Definición de la variable Meta: 1 - NUMERO DE UNIDADES MÉDICAS CON MANTENIMIENTO MENOR ATENDIDAS									
Unidad de medida: 25 - NUMERO									
LÍNEA BASE		VALOR		AÑO		VALOR PROGRAMADO ANUAL		VALOR	
		0.00		2023		1.00			
AVANCE TRIMESTRAL OBRASACTIVIDAD									
AÑO		VALOR		AÑO		VALOR		CUMPLIMIENTO DE METAS	
METAS		1er TRIMESTRE		2do TRIMESTRE		3er TRIMESTRE		4o TRIMESTRE	
INDICADOR		0.00		0.28		0.75		1.00	
PRESUPUESTO		0.00		0.28		0.00		1.00	
ACTUALIZACIÓN		0.00		0.28		0.00		0.25	
METAS		0.00		0.00		0.00		0.00	
PRESUPUESTO		0.00		0.00		0.00		0.00	
ACTUALIZACIÓN		0.00		0.00		0.00		0.00	
PRESUPUESTO		0.00		0.00		0.00		0.00	
ACTUALIZACIÓN		0.00		0.00		0.00		0.00	
PORCENTAJE DE CUMPLIMIENTO ALCANZADO EN EL TRIMESTRE: 0.00 %									



OAXACA
GOBIERNO DEL ESTADO
2023 - 2027

SERVICIO DE SALUD
DIRECCIÓN GENERAL DE SALUD
SECRETARÍA DE SALUD



OAXACA
GOBIERNO DEL ESTADO

SERVICIO DE SALUD
DIRECCIÓN GENERAL DE SALUD
SECRETARÍA DE SALUD



OAXACA
GOBIERNO DEL ESTADO

SERVICIO DE SALUD
DIRECCIÓN GENERAL
SECRETARÍA DE SALUD

**REPORTE DE AVANCE DE GESTIÓN
UR 540 - SERVICIOS DE SALUD DE OAXACA
TERCER TRIMESTRE 2023**

LINEA: 001-DIRECCION GENERAL DE SERVICIOS DE SALUD

PROGRAMA		SUBPROGRAMA		ESTRUCTURA PROGRAMÁTICA		PROYECTO		OBJETIVO	
144 FORTALECIMIENTO DEL SISTEMA DE SALUD		BALANCEO DE MEDICAS QUE RECIBEN MANTENIMIENTO Y CONSERVACION		VICERRECTORADO DE LA ESTRUCTURA FISICA DE PRIMER NIVEL DE ATENCION EN LA SECRETARIA DE SALUD		001-MANTENIMIENTO DE CENTRO DE SALUD RURAL DE 01 NUCLEO BASICO EN LA LOCALIDAD DE SANTA MARIA TEPIC, OAXACA		001-MANTENIMIENTO DE CENTRO DE SALUD RURAL DE 01 NUCLEO BASICO EN LA LOCALIDAD DE SANTA MARIA TEPIC, OAXACA	
POBLACION O AREA DE EMPLEO POTENCIAL		POBLACION SIN SEGURIDAD SOCIAL EN EL ESTADO DE OAXACA		HOMBRES		MUJERES		TOTAL	
0.00	619,451.01	0.00	618,451.91	0.00	0.00	0.00	0.00	0.00	0.00
PRESUPUESTO ANUAL									
EJERCICIO T1		EJERCICIO T2		EJERCICIO T3		EJERCICIO T4			
0.00		0.00		0.00		0.00			
PRESUPUESTO TRIMESTRAL DE LA ACTIVIDAD									
Aprobado		Modificado		Comprometido		Ejecido		% de Ejecución Vta. Modificada	
0.00	0.00	0.00	0.00	0.00	0.00	0.00	0.00	0.00	0.00
DATOS DEL INDICADOR									
Nombre		PORCENTAJE DE UNIDADES MEDICAS CON MANTENIMIENTO MENOR ATENDIDAS		Número de indicador		2897			
Definición		INDICE EL PORCENTAJE DE UNIDADES MEDICAS CON MANTENIMIENTO MENOR ATENDIDAS RESPECTO A LAS PROGRAMADAS							
Método de cálculo		NUMERO DE UNIDADES MEDICAS CON ACCIONES DE MANTENIMIENTO MENOR ATENDIDAS/NUMERO DE UNIDADES MEDICAS CON ACCIONES DE MANTENIMIENTO MENOR PROGRAMADAS							
Tipo		Diversidad		Frecuencia de Medición		Trimestral		Tipo de Valor	
GESTION		EFICACIA		PROCENTAJE		ACUMULADO		Beneficio Esperado	
		MEJORA DE VERIFICACION / FUENTE INFORMACION				TRIMESTRAL		ACRIBORRANTE	
DATOS DE LA META									
Definición de la variable Meta		1 - NUMERO DE UNIDADES MEDICAS CON MANTENIMIENTO MENOR ATENDIDAS							
Unidad de medida		28 - NUMERO							
LINEA BASE		VALOR		AÑO		VALOR PROGRAMADO ANUAL		VALOR	
		0.00		2023		1.00		1.00	
AVANCE TRIMESTRAL OBRAS/ACTIVIDAD									
METAS		1er TRIMESTRE		2do TRIMESTRE		3er TRIMESTRE		4to TRIMESTRE	
PROCESAMIENTO METAS		0.00		0.25		0.75		1.00	
PROCESAMIENTO ACTUALIZADA		0.00		0.25		0.00		0.25	
METAS ALCANZADAS		0.00		0.00		0.00		0.00	
PORCENTAJE ALCANZADO TRIMESTRAL		0.00		0.00		0.00		0.00	
								PORCENTAJE ALCANZADO ANUAL	
								0.00	

PORCENTAJE DE CUMPLIMIENTO ALCANZADO EN EL TRIMESTRE: 0.00 %

SECRETARÍA DE SALUD
DIRECCIÓN GENERAL DE SERVICIOS DE SALUD
OAXACA
GOBIERNO DEL ESTADO
2022-2028



SECRETARÍA DE SALUD
DIRECCIÓN GENERAL DE SERVICIOS DE SALUD
OAXACA
GOBIERNO DEL ESTADO
2022-2028



REPORTE DE AVANCE DE GESTIÓN UR 540 - SERVICIOS DE SALUD DE OAXACA TERCER TRIMESTRE 2023

DEI: 001-DIRECCIÓN GENERAL DE SERVICIOS DE SALUD



PROGRAMA		SUBPROGRAMA		ESTRUCTURA PROGRAMÁTICA		PROYECTO		OBSERVACIONES	
164-FORTALECIMIENTO DEL SISTEMA DE SALUD		08 UNIDADES MEDICAS QUE RECIBEN MANTENIMIENTO Y CONSERVACION		020-MANTENIMIENTO A LA INFRAESTRUCTURA FISICA DE PRIMER NIVEL DE ATENCION EN LA JURISDICCION SANITARIA NO. 4		091-MANTENIMIENTO DE CENTRO DE SALUD RURAL DE 01 NUCLEO BASICO EN LA LOCALIDAD DE SAN MIGUEL, MIGUELAA			
POBLACION O AREA DE ENFOQUE POTENCIAL		POBLACION EN SEGURIDAD SOCIAL EN EL ESTADO DE OAXACA		HOMBRES: 1819488 MULIERES: 1788683 TOTAL: 3325144					
Aprobado		Ampliacion		Reduccion		Modificado			
0.00		657,197.17		0.00		657,207.17			
Aprobado		Modificado		Comprimido		Ejercido		% de Ejercido Vs. Modificado	
0.00		0.00		0.00		0.00		0.00	
PRESUPUESTO TRIMESTRAL DE LA ACTIVIDAD									
DATOS DEL INDICADOR									
Nombre: PORCENTAJE DE UNIDADES MEDICAS CON MANTENIMIENTO MENOR ATENDIDAS									
Definición: MIDE EL PORCENTAJE DE UNIDADES MEDICAS CON MANTENIMIENTO MENOR ATENDIDAS RESPECTO A LAS PROGRAMADAS									
Método de cálculo: (NUMERO DE UNIDADES MEDICAS CON ACCIONES DE MANTENIMIENTO MENOR ATENDIDAS/NUMERO DE UNIDADES MEDICAS CON ACCIONES DE MANTENIMIENTO MENOR PROGRAMADAS)*100									
Número de indicador: 2857									
Tipo: GESTION									
Dimensión: EFICACIA									
Frecuencia de medición: TRIMESTRAL									
Forma de cálculo del indicador: PORCENTAJE									
Tipo de Valor ACUMULADO									
Medios de verificación / Fuente de información: MUESTREO									
Definición de la variable Meta: 1 - NUMERO DE UNIDADES MEDICAS CON MANTENIMIENTO MENOR ATENDIDAS									
Unidad de medida: ES - NUMERO									
DATOS DE LA META									
LÍNEA BASE									
AÑO		VALOR		AÑO		VALOR		CUMPLIMIENTO DE METAS	
2023		0.00		2023		0.00		1.00	
VALOR PROGRAMADO ANUAL									
LÍNEA BASE									
AÑO		VALOR		AÑO		VALOR		CUMPLIMIENTO DE METAS	
2023		0.00		2023		0.00		1.00	
VALOR PROGRAMADO ANUAL									
LÍNEA BASE									
AÑO		VALOR		AÑO		VALOR		CUMPLIMIENTO DE METAS	
2023		0.00		2023		0.00		1.00	
VALOR PROGRAMADO ANUAL									
LÍNEA BASE									
AÑO		VALOR		AÑO		VALOR		CUMPLIMIENTO DE METAS	
2023		0.00		2023		0.00		1.00	
VALOR PROGRAMADO ANUAL									
LÍNEA BASE									
AÑO		VALOR		AÑO		VALOR		CUMPLIMIENTO DE METAS	
2023		0.00		2023		0.00		1.00	
VALOR PROGRAMADO ANUAL									
LÍNEA BASE									
AÑO		VALOR		AÑO		VALOR		CUMPLIMIENTO DE METAS	
2023		0.00		2023		0.00		1.00	
VALOR PROGRAMADO ANUAL									
LÍNEA BASE									
AÑO		VALOR		AÑO		VALOR		CUMPLIMIENTO DE METAS	
2023		0.00		2023		0.00		1.00	
VALOR PROGRAMADO ANUAL									
LÍNEA BASE									
AÑO		VALOR		AÑO		VALOR		CUMPLIMIENTO DE METAS	
2023		0.00		2023		0.00		1.00	
VALOR PROGRAMADO ANUAL									
LÍNEA BASE									
AÑO		VALOR		AÑO		VALOR		CUMPLIMIENTO DE METAS	
2023		0.00		2023		0.00		1.00	
VALOR PROGRAMADO ANUAL									
LÍNEA BASE									
AÑO		VALOR		AÑO		VALOR		CUMPLIMIENTO DE METAS	
2023		0.00		2023		0.00		1.00	
VALOR PROGRAMADO ANUAL									
LÍNEA BASE									
AÑO		VALOR		AÑO		VALOR		CUMPLIMIENTO DE METAS	
2023		0.00		2023		0.00		1.00	
VALOR PROGRAMADO ANUAL									
LÍNEA BASE									
AÑO		VALOR		AÑO		VALOR		CUMPLIMIENTO DE METAS	
2023		0.00		2023		0.00		1.00	
VALOR PROGRAMADO ANUAL									
LÍNEA BASE									
AÑO		VALOR		AÑO		VALOR		CUMPLIMIENTO DE METAS	
2023		0.00		2023		0.00		1.00	
VALOR PROGRAMADO ANUAL									
LÍNEA BASE									
AÑO		VALOR		AÑO		VALOR		CUMPLIMIENTO DE METAS	
2023		0.00		2023		0.00		1.00	
VALOR PROGRAMADO ANUAL									
LÍNEA BASE									
AÑO		VALOR		AÑO		VALOR		CUMPLIMIENTO DE METAS	
2023		0.00		2023		0.00		1.00	
VALOR PROGRAMADO ANUAL									
LÍNEA BASE									
AÑO		VALOR		AÑO		VALOR		CUMPLIMIENTO DE METAS	
2023		0.00		2023		0.00		1.00	
VALOR PROGRAMADO ANUAL									
LÍNEA BASE									
AÑO		VALOR		AÑO		VALOR		CUMPLIMIENTO DE METAS	
2023		0.00		2023		0.00		1.00	
VALOR PROGRAMADO ANUAL									
LÍNEA BASE									
AÑO		VALOR		AÑO		VALOR		CUMPLIMIENTO DE METAS	
2023		0.00		2023		0.00		1.00	
VALOR PROGRAMADO ANUAL									
LÍNEA BASE									
AÑO		VALOR		AÑO		VALOR		CUMPLIMIENTO DE METAS	
2023		0.00		2023		0.00		1.00	
VALOR PROGRAMADO ANUAL									
LÍNEA BASE									
AÑO		VALOR		AÑO		VALOR		CUMPLIMIENTO DE METAS	
2023		0.00		2023		0.00		1.00	
VALOR PROGRAMADO ANUAL									
LÍNEA BASE									
AÑO		VALOR		AÑO		VALOR		CUMPLIMIENTO DE METAS	
2023		0.00		2023		0.00		1.00	
VALOR PROGRAMADO ANUAL									
LÍNEA BASE									
AÑO		VALOR		AÑO		VALOR		CUMPLIMIENTO DE METAS	
2023		0.00		2023		0.00		1.00	
VALOR PROGRAMADO ANUAL									
LÍNEA BASE									
AÑO		VALOR		AÑO		VALOR		CUMPLIMIENTO DE METAS	
2023		0.00		2023		0.00		1.00	
VALOR PROGRAMADO ANUAL									
LÍNEA BASE									
AÑO		VALOR		AÑO		VALOR		CUMPLIMIENTO DE METAS	
2023		0.00		2023		0.00		1.00	
VALOR PROGRAMADO ANUAL									
LÍNEA BASE									
AÑO		VALOR		AÑO		VALOR		CUMPLIMIENTO DE METAS	
2023		0.00		2023		0.00		1.00	
VALOR PROGRAMADO ANUAL									
LÍNEA BASE									
AÑO		VALOR		AÑO		VALOR		CUMPLIMIENTO DE METAS	
2023		0.00		2023		0.00		1.00	
VALOR PROGRAMADO ANUAL									
LÍNEA BASE									
AÑO		VALOR		AÑO		VALOR		CUMPLIMIENTO DE METAS	
2023		0.00		2023		0.00		1.00	
VALOR PROGRAMADO ANUAL									
LÍNEA BASE									
AÑO		VALOR		AÑO		VALOR		CUMPLIMIENTO DE METAS	
2023		0.00		2023		0.00		1.00	
VALOR PROGRAMADO ANUAL									
LÍNEA BASE									
AÑO		VALOR		AÑO		VALOR		CUMPLIMIENTO DE METAS	
2023		0.00		2023		0.00		1.00	
VALOR PROGRAMADO ANUAL									
LÍNEA BASE									
AÑO		VALOR		AÑO		VALOR		CUMPLIMIENTO DE METAS	
2023		0.00		2023		0.00		1.00	
VALOR PROGRAMADO ANUAL									
LÍNEA BASE									
AÑO		VALOR		AÑO		VALOR		CUMPLIMIENTO DE METAS	
2023		0.00		2023		0.00		1.00	
VALOR PROGRAMADO ANUAL									
LÍNEA BASE									
AÑO		VALOR		AÑO		VALOR		CUMPLIMIENTO DE METAS	
2023		0.00		2023		0.00		1.00	
VALOR PROGRAMADO ANUAL									
LÍNEA BASE									
AÑO		VALOR		AÑO		VALOR		CUMPLIMIENTO DE METAS	
2023		0.00		2023		0.00		1.00	
VALOR PROGRAMADO ANUAL									
LÍNEA BASE									
AÑO		VALOR		AÑO		VALOR		CUMPLIMIENTO DE METAS	
2023		0.00		2023		0.00		1.00	
VALOR PROGRAMADO ANUAL									
LÍNEA BASE									
AÑO		VALOR		AÑO		VALOR		CUMPLIMIENTO DE METAS	
2023		0.00		2023		0.00		1.00	
VALOR PROGRAMADO ANUAL									
LÍNEA BASE									
AÑO		VALOR		AÑO		VALOR		CUMPLIMIENTO DE METAS	
2023		0.00		2023		0.00		1.00	
VALOR PROGRAMADO ANUAL									
LÍNEA BASE									
AÑO		VALOR		AÑO		VALOR		CUMPLIMIENTO DE METAS	
2023		0.00		2023		0.00		1.00	
VALOR PROGRAMADO ANUAL									
LÍNEA BASE									
AÑO		VALOR		AÑO		VALOR		CUMPLIMIENTO DE METAS	
2023		0.00		2023		0.00		1.00	
VALOR PROGRAMADO ANUAL									
LÍNEA BASE									
AÑO		VALOR		AÑO		VALOR		CUMPLIMIENTO DE METAS	
2023		0.00		2023		0.00		1.00	
VALOR PROGRAMADO ANUAL									
LÍNEA BASE									
AÑO		VALOR		AÑO		VALOR		CUMPLIMIENTO DE METAS	
2023		0.00		2023		0.00		1.00	
VALOR PROGRAMADO ANUAL									
LÍNEA BASE									
AÑO		VALOR		AÑO		VALOR		CUMPLIMIENTO DE METAS	
2023		0.00		2023		0.00		1.00	
VALOR PROGRAMADO ANUAL									
LÍNEA BASE									
AÑO		VALOR		AÑO		VALOR		CUMPLIMIENTO DE METAS	
2023		0.00		2023		0.00		1.00	
VALOR PROGRAMADO ANUAL									
LÍNEA BASE									
AÑO		VALOR		AÑO		VALOR		CUMPLIMIENTO DE METAS	
2023		0.00		2023		0.00		1.00	
VALOR PROGRAMADO ANUAL									
LÍNEA BASE									
AÑO		VALOR		AÑO		VALOR		CUMPLIMIENTO DE METAS	
2023		0.00		2023		0.00		1.00	
VALOR PROGRAMADO ANUAL									
LÍNEA BASE									
AÑO		VALOR		AÑO		VALOR		CUMPLIMIENTO DE METAS	
2023		0.00		2023		0.00		1.00	
VALOR PROGRAMADO ANUAL									
LÍNEA BASE									
AÑO		VALOR		AÑO		VALOR		CUMPLIMIENTO DE METAS	
2023		0.00		2023		0.00		1.00	
VALOR PROGRAMADO ANUAL									
LÍNEA BASE									
AÑO		VALOR		AÑO		VALOR		CUMPLIMIENTO DE METAS	
2023		0.00		2023		0.00		1.00	
VALOR PROGRAMADO ANUAL									
LÍNEA BASE									
AÑO		VALOR		AÑO		VALOR		CUMPLIMIENTO DE METAS	
2023		0.00		2023		0.00		1.00	
VALOR PROGRAMADO ANUAL									
LÍNEA BASE									
AÑO		VALOR		AÑO		VALOR		CUMPLIMIENTO DE METAS	
2023		0.00		2023		0.00		1.00	
VALOR PROGRAMADO ANUAL									
LÍNEA BASE									
AÑO		VALOR		AÑO		VALOR		CUMPLIMIENTO DE METAS	
2023		0.00		2023		0.00		1.00	
VALOR PROGRAMADO ANUAL									
LÍNEA BASE									
AÑO		VALOR		AÑO		VALOR		CUMPLIMIENTO DE METAS	
2023		0.00		2023		0.00		1.00	
VALOR PROGRAMADO ANUAL									
LÍNEA BASE									
AÑO		VALOR		AÑO		VALOR		CUMPLIMIENTO DE METAS	
2023		0.00		2023		0.00		1.00	
VALOR PROGRAMADO ANUAL									
LÍNEA BASE									
AÑO		VALOR		AÑO		VALOR		CUMPLIMIENTO DE METAS	
2023		0.00		2023		0.00		1.00	
VALOR PROGRAMADO ANUAL									
LÍNEA BASE									
AÑO		VALOR		AÑO		VALOR		CUMPLIMIENTO DE METAS	
2023		0.00		2023		0.00		1.00	
VALOR PROGRAMADO ANUAL									
LÍNEA BASE									
AÑO		VALOR		AÑO		VALOR		CUMPLIMIENTO DE METAS	
2023		0.00		2023		0.00		1.00	
VALOR PROGRAMADO ANUAL									
LÍNEA BASE									
AÑO		VALOR		AÑO		VALOR		CUMPLIMIENTO DE METAS	
2023		0.00		2023		0.00		1.00	
VALOR PROGRAMADO ANUAL									
LÍNEA BASE									
AÑO		VALOR		AÑO		VALOR		CUMPLIMIENTO DE METAS	
2023		0.00		2023		0.00		1.00	
VALOR PROGRAMADO ANUAL									
LÍNEA BASE									
AÑO		VALOR		AÑO		VALOR		CUMPLIMIENTO DE METAS	
2023		0.00		2023		0.00		1.00	
VALOR PROGRAMADO ANUAL									
LÍNEA BASE									
AÑO		VALOR		AÑO		VALOR		CUMPLIMIENTO DE METAS	
2023		0.00		2023		0.00		1.00	
VALOR PROGRAMADO ANUAL									
LÍNEA BASE									
AÑO		VALOR		AÑO		VALOR		CUMPLIMIENTO DE METAS	
2023		0.00		2023		0.00		1.00	
VALOR PROGRAMADO ANUAL									

REPORTE DE AVANCE DE GESTIÓN UR 540 - SERVICIOS DE SALUD DE OAXACA TERCER TRIMESTRE 2023

UE: 001-DIRECCION GENERAL DE SERVICIOS DE SALUD

ESTRUCTURA PROGRAMÁTICA

PROGRAMA	SUBPROGRAMA	PROYECTO	OBJETIVO	ACTIVIDAD
164-FONTOAL FOMENTO DEL SISTEMA DE SALUD	DE UNIDADES MÉDICAS QUE RECIBEN MANTENIMIENTO Y CONSERVACIÓN	021-MANTENIMIENTO A LA INFRAESTRUCTURA TIPOCA DE PRIMER NIVEL DE ATENCIÓN EN LA JURISDICCIÓN SAUHTABIA NO. 4 (2007/25-7/195248) 2023	001-MANTENIMIENTO DE CENTRO DE SALUD RURAL DE TIPO BÁSICO EN LA LOCALIDAD DE CAÑADA BRAVA	001-MANTENIMIENTO DE CENTRO DE SALUD RURAL DE TIPO BÁSICO EN LA LOCALIDAD DE CAÑADA BRAVA
POBLACION O AREA DE ENFOQUE POTENCIAL	ATRIBUTO DE LA POBLACION O AREA DE ENFOQUE	HOJIBRES:	MUJERES:	TOTAL:
		1619446	178968	3409114

Aprobado	Ampliación	Reducción	Modificado	PRESUPUESTO ANUAL			
0.00	841,905.89	0.00	841,905.89	EJERCICIO 11	EJERCICIO 12	EJERCICIO 13	EJERCICIO 14
				0.00	0.00	0.00	0.00
				TOTAL EJERCICIO AL TRIMESTRE VIGENTE			
				0.00			

Presupuesto	Modificado	Comprometido	Derogado	Ejercido	% de Ejercicio Vs. Modificado
0.00	0.00	0.00	0.00	0.00	0.00

DATOS DEL INDICADOR

Nombre: PORCENTAJE DE UNIDADES MÉDICAS CON MANTENIMIENTO MENOR ATENDIDAS
 Definición: MIDE EL PORCENTAJE DE UNIDADES MÉDICAS CON MANTENIMIENTO MENOR ATENDIDAS RESPECTO A LAS PROGRAMADAS
 Método de cálculo: (NÚMERO DE UNIDADES MÉDICAS CON ACCIONES DE MANTENIMIENTO MENOR ATENDIDAS) / (NÚMERO DE UNIDADES MÉDICAS PROGRAMADAS) * 100
 Tipo: Gestión
 Dimensión: Eficacia
 Frecuencia de Medición: Trimestral
 Forma de cálculo del indicador: Porcentual
 Tipo de Valor: Acumulado
 Sentido Especial: Ascendente

DATOS DE LA META

Definición de la variable Meta: 1 - NÚMERO DE UNIDADES MÉDICAS CON MANTENIMIENTO MENOR ATENDIDAS
 Unidad de medida: 25 - NÚMERO

ANO	LINEA BASE	VALOR	ANO	VALOR PROGRAMADO ANUAL	CUMPLIMIENTO DE METAS
		0.00	2021	1.00	
AVANCE TRIMESTRAL DE LA ACTIVIDAD					
1er. TRIMESTRE		0.00	2do. TRIMESTRE		0.00
3er. TRIMESTRE		0.00	4o. TRIMESTRE		0.00
METAS PROGRAMACION ANUAL		0.00	T1+T2+T3+T4		0.00
METAS PROGRAMACION ACTUALIZADA		0.00	T1+T2+T3+T4		0.00
METAS ALCANZADAS PROGRAMACION ANUAL		0.00	T1+T2+T3+T4		0.00
METAS ALCANZADAS PROGRAMACION TRIMESTRAL		0.00	PORCENTAJE ALCANZADO ANUAL		0.00

INDICADOR DE CUMPLIMIENTO ALCANZADO EN EL TRIMESTRE: 0.00 %

SECRETARÍA DE SALUD
DIRECCIÓN GENERAL DE SERVICIOS DE SALUD

SECRETARÍA DE SALUD
DIRECCIÓN GENERAL DE SERVICIOS DE SALUD

REPORTE DE AVANCE DE GESTIÓN UR 540 - SERVICIOS DE SALUD DE OAXACA TERCER TRIMESTRE 2023

UE: 001 DIRECCION GENERAL DE SERVICIOS DE SALUD

ESTRUCTURA PROGRAMÁTICA

PROGRAMA	SUBPROGRAMA	PROYECTO	GERENCIA/ACTIVIDAD
164-FUNCIÓN DE SERVICIOS DE SALUD	08-UNIDADES MÉDICAS QUE RECIBEN MANTENIMIENTO Y CONSERVACIÓN	012-MANTENIMIENTO A LA INFRAESTRUCTURA FÍSICA DE PRIMER NIVEL DE ATENCIÓN EN LA JURISDICCIÓN SANITARIA No. 1 "VALLES CENTRALES" (199486)	022-MANTENIMIENTO DE CENTRO DE SALUD URBANO DE NÚCLEO BÁSICO EN LA LOCALIDAD DE SAN PEDRO TEUTLA
POBLACION O AREA DE FORTALECIMIENTO POTENCIAL	POBLACION SIN SEGURIDAD SOCIAL EN EL ESTADO DE OAXACA	HOMBRES: 1919466 MUJERES: 1754668 TOTAL: 3674134	
Aprobado	Ampliación	Reducción	Modificado
0.00	548,376.29	0.00	548,376.29
PRESUPUESTO ANUAL			
		EJERCIDO T1	EJERCIDO T2
		0.00	0.00
TOTAL EJERCIDO AL TRIMESTRE VIGENTE			
		EJERCIDO T3	EJERCIDO T4
		0.00	0.00
PRESUPUESTO TRIMESTRAL DE LA ACTIVIDAD			
Aprobado	Modificado	Comprometido	Devengado
0.00	0.00	0.00	0.00
DATOS DEL INDICADOR			
Nombre: PORCENTAJE DE UNIDADES MÉDICAS CON MANTENIMIENTO MENOR ATENDIDAS			
Definición: MIDE EL PORCENTAJE DE UNIDADES MÉDICAS CON MANTENIMIENTO MENOR ATENDIDAS RESPECTO A LAS PROGRAMADAS			
Medida de éxito: (NÚMERO DE UNIDADES MÉDICAS CON ACCIONES DE MANTENIMIENTO MENOR ATENDIDAS) / (NÚMERO DE UNIDADES MÉDICAS CON ACCIONES DE MANTENIMIENTO MENOR PROGRAMADAS) * 100			
Tipo: GESTIÓN			
Dimensión: EFICACIA			
Frecuencia de Medición: TRIMESTRAL			
Forma de cálculo del indicador: PORCENTAJE			
Tipo de Valor: ACUMULADO			
Sentido del Indicador: ASCENDENTE			
MEDIOS DE VERIFICACIÓN / FUENTE INFORMACIÓN			
DATOS DE LA META			
Definición de la variable Meta: 1 - NÚMERO DE UNIDADES MÉDICAS CON MANTENIMIENTO MENOR ATENDIDAS			
Unidad de medida: 26 - NÚMERO			
LINEA BASE			
ANO	VALOR	ANO	VALOR
		2021	199
VALOR PROGRAMADO ANUAL			
ANO	VALOR	VALOR	VALOR
		2021	199
AVANCE TRIMESTRAL DE LA ACTIVIDAD			
METAS	1er. TRIMESTRE	2do. TRIMESTRE	3er. TRIMESTRE
INICIACIÓN	0.00	0.25	0.75
PROGRESIÓN	0.00	0.25	0.00
ACTUALIZACIÓN	0.00	0.00	0.00
METAS	0.00	0.00	0.00
ALCANTARAS	0.00	0.00	0.00
PORCENTAJE	0.00	0.00	0.00
ALCANTAROS	0.00	0.00	0.00
TRIMESTRAL	0.00	0.00	0.00
CUMPLIMIENTO DE METAS			
T1-T2+T3+T4	T1+T2+T3+T4	T1+T2+T3+T4	T1+T2+T3+T4
1.00	0.25	0.00	0.00
PORCENTAJE DE CUMPLIMIENTO ALCANZADO EN EL TRIMESTRE			
0.00 %			

PORCENTAJE DE CUMPLIMIENTO ALCANZADO EN EL TRIMESTRE 0.00 %



OAXACA
GOBIERNO DEL ESTADO
SECRETARÍA DE SALUD
DIRECCIÓN GENERAL DE SERVICIOS DE SALUD



OAXACA
GOBIERNO DEL ESTADO
SECRETARÍA DE SALUD
DIRECCIÓN GENERAL DE SERVICIOS DE SALUD



REPORTE DE AVANCE DE GESTIÓN UR 540 - SERVICIOS DE SALUD DE OAXACA TERCER TRIMESTRE 2023

UE: 001-DIRECCION GENERAL DE SERVICIOS DE SALUD



PROGRAMA		SUBPROGRAMA		ESTRUCTURA PROGRAMÁTICA		PROYECTO		ORGANIZACIÓN							
14-FORTALECIMIENTO DEL SISTEMA DE SALUD		SERVICIOS DE SALUD QUE RECIBEN MANTENIMIENTO Y CONSERVACIÓN		013-ATAQUILTEPECUO A LA INFRAESTRUCTURA MÉDICA DE PRIMAR NIVEL DE ATENCIÓN EN LA SUBDIRECCIÓN SECRETARÍA NO 2 1º SEMESTRE (INSESA 2023)		003-MANTENIMIENTO DE CENTRO DE SALUD RURAL DE TI NUCLEO BASICO EN LA LOCALIDAD DE XADAA									
POBLACIÓN O AREA DE INTERES POTENCIAL		ATRIBUTO DE LA POBLACIÓN O AREA DE INTERES		POBLACIÓN SIN SEGURIDAD SOCIAL EN EL ESTADO DE OAXACA		HOMBRES: 1619406 MÚJERES: 1735028		TOTAL: 3354414							
Aprobado	Ampliación	Reducción	Modificado	PRESUPUESTO ANUAL		EJERCICIO T1		EJERCICIO T2		EJERCICIO T3		EJERCICIO T4			
0.00	1,028,541.43	0.00	1,028,541.43	PRESUPUESTO TRIMESTRAL DE LA ACTIVIDAD		0.00		0.00		0.00		0.00			
Aprobado		Modificado		Comprometido		Ejercido		Ejercido		Ejercido		% de Ejercido vs. Modificado			
0.00		0.00		0.00		0.00		0.00		0.00		0.00			
DATOS DEL INDICADOR															
Nombre de la indicación: 2007															
Definición: PORCENTAJE DE UNIDADES MÉDICAS CON MANTENIMIENTO MENOR ATENDIDAS															
Método de cálculo: (NÚMERO DE UNIDADES MÉDICAS CON ACCIONES DE MANTENIMIENTO MENOR ATENDIDAS) / (NÚMERO DE UNIDADES MÉDICAS CON ACCIONES DE MANTENIMIENTO MENOR PROGRAMADAS) * 100															
Tipo		Especialidad		Frecuencia de Medición		Forma de cálculo del indicador		Porcentaje		Tipo de Valor		Sentido Específico			
GESTION		EFICACIA		TRIMESTRAL		PORCENTAJE		ACUMULADO		ASCENDENTE		ASCENDENTE			
MEDIOS DE VERIFICACION / FUENTE DE INFORMACION															
DATOS DE LA META															
Definición de la variable Meta: 1 - NÚMERO DE UNIDADES MÉDICAS CON MANTENIMIENTO MENOR ATENDIDAS															
Unidad de medida: 25 - NÚMERO															
LINEA BASE				VALOR				AÑO				VALOR PROGRAMADO ANUAL			
				6.00				2023				1.00			
METAS		1er TRIMESTRE		2do TRIMESTRE		3er TRIMESTRE		4o TRIMESTRE		CUMPLIMIENTO DE METAS					
INDICADOR		0.00		0.00		0.25		0.75		71+72+73+74					
INDICADOR		0.00		0.00		0.25		0.00		71+72+73+74					
METAS		0.00		0.00		0.00		0.00		71+72+73+74					
METAS		0.00		0.00		0.00		0.00		71+72+73+74					
PORCENTAJE ALCANZADO TRIMESTRAL		0.00		0.00		0.00		0.00		PORCENTAJE ALCANZADO ANUAL					
										0.00 %					

PORCENTAJE DE CUMPLIMIENTO ALCANZADO EN EL TRIMESTRE: 0.00 %

SECRETARÍA DE SALUD
DIRECCIÓN GENERAL DE SERVICIOS DE SALUD

SECRETARÍA DE SALUD
DIRECCIÓN GENERAL DE SERVICIOS DE SALUD

SECRETARÍA DE SALUD
DIRECCIÓN GENERAL DE SERVICIOS DE SALUD

SECRETARÍA DE SALUD
DIRECCIÓN GENERAL DE SERVICIOS DE SALUD

REPORTE DE AVANCE DE GESTIÓN UR 540 - SERVICIOS DE SALUD DE OAXACA TERCER TRIMESTRE 2023



U.E. 001 DIRECCIÓN GENERAL DE SERVICIOS DE SALUD

ESTRUCTURA PROGRAMÁTICA

PROGRAMA: 154-FORTALECIMIENTO DEL SISTEMA DE SALUD Población o Área de Impacto Potencial	SUBPROGRAMA: 08-UNIDADES MÉDICAS QUE RECIBEN MANTENIMIENTO Y CONSERVACIÓN Población sin Seguridad Social en el Estado de Oaxaca	PROYECTO: 07-MANTENIMIENTO A LA INFRAESTRUCTURA FÍSICA DE PRIMER NIVEL DE ATENCIÓN EN LA JURISDICCION SANITARIA NO. 1 "VALLES CENTRALES" (MISAS 2023) HOMBRES: 181948 MUJERES:	ORBITA: 002-MANTENIMIENTO DE CENTRO DE SALUD RURAL DE TI NÚCLEO BÁSICO EN LA LOCALIDAD DE LA SIENNA TOTAL: 327514
--	---	---	---

Aprobado	Ampliación	Reducción	Modificado	EJERCICIO T1	EJERCICIO T2	EJERCICIO T3	EJERCICIO T4
0.00	305,838.63	0.00	605,398.63	0.00	0.00	0.00	0.00
				PRESUPUESTO TRIMESTRAL DE LA ACTIVIDAD			
				TOTAL EJERCICIO AL TRIMESTRE VIGENTE			
				0.00			

Nombre: PORCENTAJE DE UNIDADES MÉDICAS CON MANTENIMIENTO MENOR A TENDENCIAS				DATOS DEL INDICADOR			
Definición: MIDE EL PORCENTAJE DE UNIDADES MÉDICAS CON MANTENIMIENTO MENOR A TENDENCIAS RESPECTO A LAS PROGRAMADAS				Número de indicador: 2957			
Método de cálculo: NÚMERO DE UNIDADES MÉDICAS CON ACCIONES DE MANTENIMIENTO MENOR A TENDENCIAS DIVIDIDO ENTRE EL NÚMERO DE UNIDADES MÉDICAS CON ACCIONES DE MANTENIMIENTO MENOR A TENDENCIAS				Fórmula de cálculo del indicador: PORCENTAJE			
Tipo: CUESTION				Frecuencia de Medición: TRIMESTRAL			
Ejecución: MEDIDAS DE VERIFICACIÓN / FUENTE NEGOCIACIÓN				Forma de reporte del indicador: PORCENTAJE			
				Tipo de Valor Acumulado: SUPUESTO			
				Semestre Ejercicio Actualizado: ACERSCENTE			

Definición de la variable Valor: 1 - NÚMERO DE UNIDADES MÉDICAS CON MANTENIMIENTO MENOR A TENDENCIAS							
Unidad de medida: 25 - NÚMERO							
LÍNEA BASE: VALOR 0.00							
VALOR PROGRAMADO ANUAL 1.00							

AÑO	1er TRIMESTRE	2do TRIMESTRE	3er TRIMESTRE	4o TRIMESTRE	CUMPLIMIENTO DE METAS
	0.00	0.00	0.00	0.00	0.00 %
AVANCE TRIMESTRAL OBRAS/ACTIVIDAD					
	0.00	0.25	0.50	0.75	1.00
PORCENTAJE DE CUMPLIMIENTO ALCANZADO EN EL TRIMESTRE					
	0.00	0.25	0.50	0.75	1.00

ESTADO DE OAXACA
GOBIERNO DEL ESTADO
SECRETARÍA DE SALUD
2023

SECRETARÍA DE SALUD
2023

ESTADO DE OAXACA
GOBIERNO DEL ESTADO
SECRETARÍA DE SALUD
2023

SECRETARÍA DE SALUD
2023

ESTADO DE OAXACA
GOBIERNO DEL ESTADO
SECRETARÍA DE SALUD
2023

SECRETARÍA DE SALUD
2023

ESTADO DE OAXACA
GOBIERNO DEL ESTADO
SECRETARÍA DE SALUD
2023

SECRETARÍA DE SALUD
2023

REPORTE DE AVANCE DE GESTIÓN UR 540 - SERVICIOS DE SALUD DE OAXACA TERCER TRIMESTRE 2023

UE: 001-DIRECCIÓN GENERAL DE SERVICIOS DE SALUD



PROGRAMA		SUBPROGRAMA		ESTRUCTURA PROGRAMÁTICA		ORGANIZACION	
164-FORTALECIMIENTO DEL SISTEMA DE SALUD		04 UNIDADES MÉDICAS QUE RECIBEN MANTENIMIENTO Y CONSERVACION		078 MANTENIMIENTO A LA INFRAESTRUCTURA FÍSICA DE PRIMER NIVEL DE ATENCIÓN EN LA JURISDICCIÓN SAUANTARIA NO. 4 "COSTITA" (JUSAB 2023)		002 MANTENIMIENTO DE CENTRO DE SALUD RURAL DE 01 NUCLEO BÁSICO EN LA LOCALIDAD DE SAN JOSÉ CHACALAPA	
POBLACION O AREA DE INTERES POTENCIAL		POBLACION SIN SEGURIDAD SOCIAL EN EL ESTADO DE OAXACA		HOMBRES: 1619466 MUJERES: 1735608		TOTAL: 3355174	
0.00	2,050,830.43	0.00	2,050,830.43	0.00	0.00	0.00	0.00
PRESUPUESTO TRIMESTRAL DE LA ACTIVIDAD							
Aprobado		Modificado		Ejercido		% de Ejercido Vs. Modificado	
0.00	0.00	0.00	0.00	0.00	0.00	0.00	0.00
DATOS DEL INDICADOR							
Número:		Porcentaje de unidades médicas con mantenimiento menor atenciones		Número de mediciones:		2407	
Definición:		MIDE EL PORCENTAJE DE UNIDADES MÉDICAS CON MANTENIMIENTO MENOR ATENCIONES RESPECTO A LAS PROGRAMADAS		Forma de cálculo del indicador:		Porcentaje	
Medida de cálculo:		NÚMERO DE UNIDADES MÉDICAS CON ACCIONES DE MANTENIMIENTO MENOR ATENDIDAS/NÚMERO DE UNIDADES MÉDICAS CON ACCIONES DE MANTENIMIENTO MENOR PROGRAMADAS*100		Tipo de valor:		Acumulado	
Tipo:		Gestión		Frecuencia de medición:		Trimestral	
Eficacia:		Medios de verificación/fuente de información:		Tipo de valor:		Sentido Esperado	
0.00		MEJORES DE VERIFICACION/FUENTE INFORMACION		Acumulado		Ascendente	
DATOS DE LA META							
Definición de la variable Meta: 1. NÚMERO DE UNIDADES MÉDICAS CON MANTENIMIENTO MENOR ATENCIONES							
Unidad de medida: 35. NÚMERO							
LÍNEA BASE		VALOR		VALOR PROGRAMADO ANUAL		VALOR	
0.00		0.00		1.00		1.00	
AVANCE TRIMESTRAL ORGANIZACION							
METAS		2o TRIMESTRE		3er TRIMESTRE		4o TRIMESTRE	
PROGRAMACION INICIAL		0.00		0.25		1.00	
PROGRAMACION ACTUALIZADA		0.00		0.25		0.25	
METAS		0.00		0.00		0.00	
ALCANZOS		0.00		0.00		0.00	
ALCANZOS TRIMESTRAL		0.00		0.00		0.00	
PORCENTAJE DE CUMPLIMIENTO ALCANZADO EN EL TRIMESTRE: 0.00 %							

SECRETARÍA DE SALUD
DIRECCIÓN GENERAL DE SERVICIOS DE SALUD
DIRECCIÓN GENERAL DE ADMINISTRACIÓN
DIRECCIÓN GENERAL DE ATENCIÓN PRIMARIA
DIRECCIÓN GENERAL DE ATENCIÓN ESPECIALIZADA
DIRECCIÓN GENERAL DE ATENCIÓN DE EMERGENCIAS
DIRECCIÓN GENERAL DE ATENCIÓN DE SALUD BUCA
DIRECCIÓN GENERAL DE ATENCIÓN DE SALUD MENTAL
DIRECCIÓN GENERAL DE ATENCIÓN DE SALUD PEDIÁTRICA
DIRECCIÓN GENERAL DE ATENCIÓN DE SALUD PREVENCIÓN
DIRECCIÓN GENERAL DE ATENCIÓN DE SALUD REPRODUCTIVA
DIRECCIÓN GENERAL DE ATENCIÓN DE SALUD VISUAL
DIRECCIÓN GENERAL DE ATENCIÓN DE SALUD AUDITIVA
DIRECCIÓN GENERAL DE ATENCIÓN DE SALUD DEPENDIENTES
DIRECCIÓN GENERAL DE ATENCIÓN DE SALUD DEPENDIENTES DE LA VEJEZ
DIRECCIÓN GENERAL DE ATENCIÓN DE SALUD DEPENDIENTES DE LA DISCAPACIDAD
DIRECCIÓN GENERAL DE ATENCIÓN DE SALUD DEPENDIENTES DE LA DISCAPACIDAD VISUAL
DIRECCIÓN GENERAL DE ATENCIÓN DE SALUD DEPENDIENTES DE LA DISCAPACIDAD AUDITIVA
DIRECCIÓN GENERAL DE ATENCIÓN DE SALUD DEPENDIENTES DE LA DISCAPACIDAD MENTAL
DIRECCIÓN GENERAL DE ATENCIÓN DE SALUD DEPENDIENTES DE LA DISCAPACIDAD FÍSICA
DIRECCIÓN GENERAL DE ATENCIÓN DE SALUD DEPENDIENTES DE LA DISCAPACIDAD INTELIGENCIAL
DIRECCIÓN GENERAL DE ATENCIÓN DE SALUD DEPENDIENTES DE LA DISCAPACIDAD MULTIPLE
DIRECCIÓN GENERAL DE ATENCIÓN DE SALUD DEPENDIENTES DE LA DISCAPACIDAD DEPENDIENTES DE LA VEJEZ
DIRECCIÓN GENERAL DE ATENCIÓN DE SALUD DEPENDIENTES DE LA DISCAPACIDAD DEPENDIENTES DE LA VEJEZ DEPENDIENTES DE LA DISCAPACIDAD VISUAL
DIRECCIÓN GENERAL DE ATENCIÓN DE SALUD DEPENDIENTES DE LA DISCAPACIDAD DEPENDIENTES DE LA VEJEZ DEPENDIENTES DE LA DISCAPACIDAD AUDITIVA
DIRECCIÓN GENERAL DE ATENCIÓN DE SALUD DEPENDIENTES DE LA DISCAPACIDAD DEPENDIENTES DE LA VEJEZ DEPENDIENTES DE LA DISCAPACIDAD MENTAL
DIRECCIÓN GENERAL DE ATENCIÓN DE SALUD DEPENDIENTES DE LA DISCAPACIDAD DEPENDIENTES DE LA VEJEZ DEPENDIENTES DE LA DISCAPACIDAD FÍSICA
DIRECCIÓN GENERAL DE ATENCIÓN DE SALUD DEPENDIENTES DE LA DISCAPACIDAD DEPENDIENTES DE LA VEJEZ DEPENDIENTES DE LA DISCAPACIDAD INTELIGENCIAL
DIRECCIÓN GENERAL DE ATENCIÓN DE SALUD DEPENDIENTES DE LA DISCAPACIDAD DEPENDIENTES DE LA VEJEZ DEPENDIENTES DE LA DISCAPACIDAD MULTIPLE

SECRETARÍA DE SALUD
DIRECCIÓN GENERAL DE SERVICIOS DE SALUD
DIRECCIÓN GENERAL DE ADMINISTRACIÓN
DIRECCIÓN GENERAL DE ATENCIÓN PRIMARIA
DIRECCIÓN GENERAL DE ATENCIÓN ESPECIALIZADA
DIRECCIÓN GENERAL DE ATENCIÓN DE EMERGENCIAS
DIRECCIÓN GENERAL DE ATENCIÓN DE SALUD BUCA
DIRECCIÓN GENERAL DE ATENCIÓN DE SALUD MENTAL
DIRECCIÓN GENERAL DE ATENCIÓN DE SALUD PEDIÁTRICA
DIRECCIÓN GENERAL DE ATENCIÓN DE SALUD PREVENCIÓN
DIRECCIÓN GENERAL DE ATENCIÓN DE SALUD REPRODUCTIVA
DIRECCIÓN GENERAL DE ATENCIÓN DE SALUD VISUAL
DIRECCIÓN GENERAL DE ATENCIÓN DE SALUD AUDITIVA
DIRECCIÓN GENERAL DE ATENCIÓN DE SALUD DEPENDIENTES
DIRECCIÓN GENERAL DE ATENCIÓN DE SALUD DEPENDIENTES DE LA VEJEZ
DIRECCIÓN GENERAL DE ATENCIÓN DE SALUD DEPENDIENTES DE LA DISCAPACIDAD
DIRECCIÓN GENERAL DE ATENCIÓN DE SALUD DEPENDIENTES DE LA DISCAPACIDAD VISUAL
DIRECCIÓN GENERAL DE ATENCIÓN DE SALUD DEPENDIENTES DE LA DISCAPACIDAD AUDITIVA
DIRECCIÓN GENERAL DE ATENCIÓN DE SALUD DEPENDIENTES DE LA DISCAPACIDAD MENTAL
DIRECCIÓN GENERAL DE ATENCIÓN DE SALUD DEPENDIENTES DE LA DISCAPACIDAD FÍSICA
DIRECCIÓN GENERAL DE ATENCIÓN DE SALUD DEPENDIENTES DE LA DISCAPACIDAD INTELIGENCIAL
DIRECCIÓN GENERAL DE ATENCIÓN DE SALUD DEPENDIENTES DE LA DISCAPACIDAD MULTIPLE
DIRECCIÓN GENERAL DE ATENCIÓN DE SALUD DEPENDIENTES DE LA DISCAPACIDAD DEPENDIENTES DE LA VEJEZ
DIRECCIÓN GENERAL DE ATENCIÓN DE SALUD DEPENDIENTES DE LA DISCAPACIDAD DEPENDIENTES DE LA VEJEZ DEPENDIENTES DE LA DISCAPACIDAD VISUAL
DIRECCIÓN GENERAL DE ATENCIÓN DE SALUD DEPENDIENTES DE LA DISCAPACIDAD DEPENDIENTES DE LA VEJEZ DEPENDIENTES DE LA DISCAPACIDAD AUDITIVA
DIRECCIÓN GENERAL DE ATENCIÓN DE SALUD DEPENDIENTES DE LA DISCAPACIDAD DEPENDIENTES DE LA VEJEZ DEPENDIENTES DE LA DISCAPACIDAD MENTAL
DIRECCIÓN GENERAL DE ATENCIÓN DE SALUD DEPENDIENTES DE LA DISCAPACIDAD DEPENDIENTES DE LA VEJEZ DEPENDIENTES DE LA DISCAPACIDAD FÍSICA
DIRECCIÓN GENERAL DE ATENCIÓN DE SALUD DEPENDIENTES DE LA DISCAPACIDAD DEPENDIENTES DE LA VEJEZ DEPENDIENTES DE LA DISCAPACIDAD INTELIGENCIAL
DIRECCIÓN GENERAL DE ATENCIÓN DE SALUD DEPENDIENTES DE LA DISCAPACIDAD DEPENDIENTES DE LA VEJEZ DEPENDIENTES DE LA DISCAPACIDAD MULTIPLE

REPORTE DE AVANCE DE GESTIÓN UR 540 - SERVICIOS DE SALUD DE OAXACA TERCER TRIMESTRE 2023



UE: 001-DIRECCIÓN GENERAL DE SERVICIOS DE SALUD

ESTRUCTURA PROGRAMÁTICA

PROGRAMA	SUBPROGRAMA	PROYECTO	OBJETIVO	ACTIVIDAD
164 FORTALECIMIENTO DEL SISTEMA DE SALUD	96-UNIDADES MÉDICAS QUE RECIBEN MANTENIMIENTO Y CONSERVACIÓN	030 MANTENIMIENTO A LA INFRAESTRUCTURA FÍSICA DE PRIMER NIVEL DE ATENCIÓN EN LA JURISDICCIÓN SAHURTABIA NO. 4 "OSTIA", (MISMAR 2023)	002 MANTENIMIENTO DE CENTRO DE SALUD RURAL DE 02 NÚCLEOS BÁSICOS EN LA LOCALIDAD DE EL VIDUAO	
POBLACION O AREA DE EMPUQUE POTENCIAL	ATRIBUTO DE LA POBLACION O AREA DE EMPUQUE	POBLACION SIN SEGURIDAD SOCIAL EN EL ESTADO DE OAXACA	HOMBRE:	MUJERES:
			1616456	1735608
			TOTAL:	3352064

Aprobado	Ampliacion	Reduccion	Modificado	PRESUPUESTO ANUAL			
				EJERCICIO T1	EJERCICIO T2	EJERCICIO T3	EJERCICIO T4
0.00	776,976.52	0.00	776,976.52	0.00	0.00	0.00	0.00
Aprobado	Modificado	Complementado	Devengado	TOTAL EJERCICIO AL TRIMESTRE VIENTE			
0.00	0.00	0.00	0.00	Ejercido	0.00	% de Ejercido Vs. Modificado	0.00
				0.00	0.00	0.00	0.00

INDICADOR: PORCENTAJE DE UNIDADES MEDICAS CON MANTENIMIENTO MENOR ATENDIDAS

Definición: MIDE EL PORCENTAJE DE UNIDADES MEDICAS CON MANTENIMIENTO MENOR ATENDIDAS RESPECTO A LAS PROGRAMADAS

Método de cálculo: (NÚMERO DE UNIDADES MEDICAS CON ACCIONES DE MANTENIMIENTO MENOR ATENDIDAS) / (NÚMERO DE UNIDADES MEDICAS CON ACCIONES DE MANTENIMIENTO MENOR ATENDIDAS) * 100

Nombre	Unidad de medida	Valor	Valor Programado Anual	Cumplimiento de Metas
0.00		0.00	1.00	0.00 %

DEFINICIÓN DE LA VARIABLE MEDIC: 1 - NÚMERO DE UNIDADES MÉDICAS CON MANTENIMIENTO MENOR ATENDIDAS

Unidad de medida: 25 - NÚMERO

ANO	VALOR	ANO	VALOR	ANO	VALOR
2023	0.00	2023	0.25	2023	0.00
AVANCE TRIMESTRAL OBRALACTIVIDAD					
1er TRIMESTRE		2do TRIMESTRE		3er TRIMESTRE	
0.00	0.00	0.25	0.00	0.00	0.00
AVANCE TRIMESTRAL OBRALACTIVIDAD					
1er TRIMESTRE		2do TRIMESTRE		3er TRIMESTRE	
0.00	0.00	0.25	0.00	0.00	0.00
AVANCE TRIMESTRAL OBRALACTIVIDAD					
1er TRIMESTRE		2do TRIMESTRE		3er TRIMESTRE	
0.00	0.00	0.25	0.00	0.00	0.00

PORCENTAJE DE CUMPLIMIENTO ALCANZADO EN EL TRIMESTRE: 0.00 %

OAXACA
GOBIERNO DEL ESTADO
SECRETARÍA DE SALUD
DIRECCIÓN GENERAL DE SERVICIOS DE SALUD

SECRETARÍA DE SALUD
DIRECCIÓN GENERAL DE SERVICIOS DE SALUD

OAXACA
GOBIERNO DEL ESTADO
SECRETARÍA DE SALUD
DIRECCIÓN GENERAL DE SERVICIOS DE SALUD

SECRETARÍA DE SALUD
DIRECCIÓN GENERAL DE SERVICIOS DE SALUD

REPORTE DE AVANCE DE GESTIÓN UR 540 - SERVICIOS DE SALUD DE OAXACA TERCER TRIMESTRE 2023



UE: 001-DIRECCION GENERAL DE SERVICIOS DE SALUD

PROGRAMA		SUBPROGRAMA		PROYECTO		OBJETIVO	
164 FORTALECIMIENTO DEL SISTEMA DE SALUD		UNIDADES MEDICAS QUE RECIBEN MANTENIMIENTO Y CONSERVACION		337-DEZARTEMENTO A LA INFRAESTRUCTURA FISICA DE PRIMER NIVEL DE ATENCION EN LA JURISDICCION SAMANTARRA NO. 4 (COSTA) (EN SAB) 2023		302-MANTENIMIENTO DE CENTRO DE SALUD RURAL DE 01 NUCLEO BASICO EN LA LOCALIDAD DE LOS HOBROONES	
POBLACION O AREA DE ENFOQUE POTENCIAL:		POBLACION SIN SEGURIDAD SOCIAL EN EL ESTADO DE OAXACA		HOMBRES: 161548 MUJERES: 173866 TOTAL: 335414		TOTAL EJERCIDO AL TRIMESTRE VIGENTE	
Aprobado:	Ampliacion	Reduccion	Modificacion	EJERCIDO T1	EJERCIDO T2	EJERCIDO T3	EJERCIDO T4
0.00	1,419,334.30	0.00	1,419,334.30	0.00	0.00	0.00	0.00
PRESUPUESTO TRIMESTRAL DE LA ACTIVIDAD				TOTAL EJERCIDO AL TRIMESTRE VIGENTE			
Aprobado	Modificado	Compendido		Desviado	Ejecido	% de Ejecido vs. Modificado	
0.00	0.00	0.00		0.00	0.00	0.00	
DATOS DEL INDICADOR: 20617							
Nombre: PORCENTAJE DE UNIDADES MEDICAS CON MANTENIMIENTO MENOR ATENDIDAS				Numero de indicador: 20617			
Definición: MIDE EL PORCENTAJE DE UNIDADES MEDICAS CON MANTENIMIENTO MENOR ATENDIDAS RESPECTO A LAS PROGRAMADAS							
Materia de cuidado: NUMERO DE UNIDADES MEDICAS CON ACCIONES DE MANTENIMIENTO MENOR ATENDIDAS/NUMERO DE UNIDADES MEDICAS CON ACCIONES DE MANTENIMIENTO MEJOR PROGRAMADAS*100							
Tipo: GESTION		Dimensión: EFICACIA		Frecuencia de Muestras: TRIMESTRAL		Forma de Adopción del Indicador: PORCENTAJE	
MEDIO DE VERIFICACION / FUENTE INFORMACION:				Tipo de Valor ACUMULADO			
				SENTIDO Esperado ASCENDENTE			
DATOS DE LA META							
Definición de la variable Meta: 1 - NUMERO DE UNIDADES MEDICAS CON MANTENIMIENTO MENOR ATENDIDAS							
Unidad de medida: 20 - NUMERO							
LINEA BASE		VALOR		AÑO		VALOR PROGRAMADO ANUAL	
		9.00		2023		1.00	
AVANCE TRIMESTRAL OBRAS/ACTIVIDAD				CUMPLIMIENTO DE METAS			
METAS		1er. TRIMESTRE		2do. TRIMESTRE		3er. TRIMESTRE	
PROGRMACION INICIAL	0.00	0.00	0.25	0.75	T1+T2+T3+T4	1.00	
PROGRMACION ACTUALIZADA	0.00	0.00	0.25	0.00	T1+T2+T3+T4	0.25	
ALCANTANOS PORCENTAJE ALCANZADO TRIMESTRAL	0.00	0.00	0.00	0.00	T1+T2+T3+T4	0.00	
ALCANTANOS PORCENTAJE ALCANZADO TRIMESTRAL	0.00	0.00	0.00	0.00	FORZANTE/ ALCANZADO ANUAL	0.00	

PORCENTAJE DE CUMPLIMIENTO ALCANZADO EN EL TRIMESTRE: 3.00 %

OAXACA
GOBIERNO DEL ESTADO
SECRETARIA DE SALUD


OAXACA
GOBIERNO DEL ESTADO
SECRETARIA DE SALUD

REPORTE DE AVANCE DE GESTIÓN UR 540 - SERVICIOS DE SALUD DE OAXACA TERCER TRIMESTRE 2023


UE: 001-DIRECCION GENERAL DE SERVICIOS DE SALUD




PROGRAMA		SUBPROGRAMA		ESTRUCTURA PROGRAMÁTICA		PROYECTO		GRUPO ACTIVIDAD									
164 FORTALECIMIENTO DEL SISTEMA DE SALUD		SERVICIOS DE SALUD QUE RECIBEN MANTENIMIENTO Y CONSERVACIÓN		003 MANTENIMIENTO A LA INFRAESTRUCTURA FÍSICA DE PRIMER NIVEL DE ATENCIÓN EN LA JURISDICCION SAHUYARUA NO. 1 "VALLES CENTRALES", JUNIABO 2023		002 MANTENIMIENTO DE CENTRO DE SALUD URBANO DE 67 NUCLEOS BÁSICOS EN LA LOCALIDAD DE SAN ANTONIO DE LA CAL											
POBLACION O AREA DE EMPLEO POTENCIAL		POBLACION SIN SEGURIDAD SOCIAL EN EL ESTADO DE OAXACA		HOMBRES: 181948 MUJERES: 178566		TOTAL: 360514											
Aprobado		Modificado		EJERCICIO T1		EJERCICIO T2		EJERCICIO T3		EJERCICIO T4							
0.00	1,888,743.21	0.00	1,888,743.21	0.00	0.00	0.00	0.00	0.00	0.00	0.00	0.00						
Aprobado		Modificado		PRESUPUESTO TRIMESTRAL DE LA ACTIVIDAD		Devengado		Ejercido		% de Ejercido vs. Modificado							
0.00	0.00	0.00	0.00	0.00	0.00	0.00	0.00	0.00	0.00	0.00	0.00						
DATOS DEL INDICADOR																	
Nombre: PORCENTAJE DE UNIDADES MEDICAS CON MANTENIMIENTO MENOR ATENDIDAS										Numero de indicador: 287							
Definición: MIDE EL PORCENTAJE DE UNIDADES MEDICAS CON MANTENIMIENTO MENOR ATENDIDAS RESPECTO A LAS PROGRAMADAS																	
Sentido de cambio: INCREMENTO DE UNIDADES MEDICAS CON ACCIONES DE MANTENIMIENTO MENOR ATENDIDAS/NUMERO DE UNIDADES MEDICAS CON ACCIONES DE MANTENIMIENTO MENOR PROGRAMADAS*100																	
Tipo		Eficacia		Frecuencia de Medición		Forma de cálculo del indicador		Tipo de Valor		Sentido Esperado							
GESTION		EFICACIA		TRIMESTRAL		PORCENTAJE		ACUMULADO		ASCENDENTE							
MÉDICOS DE VERIFICACIÓN / FUENTE INFORMACIÓN																	
DATOS DE LA META																	
Definición de la variable Meta: 1 - NÚMERO DE UNIDADES MEDICAS CON MANTENIMIENTO MENOR ATENDIDAS																	
Unidad de medida: 28 - Médico																	
LINEA BASE				VALOR				VALOR PROGRAMADO ANUAL									
AÑO				VALOR				VALOR									
2023				0.00				1.00									
AVANCE TRIMESTRAL OBRAN/ACTIVIDAD																	
METAS			1er TRIMESTRE			2do TRIMESTRE			3er TRIMESTRE			4o TRIMESTRE			CUMPLIMIENTO DE METAS		
PROGRAMACION META			0.00			0.00			0.00			0.00			1.00		
PROGRAMACION ACTUALIZADA			0.00			0.00			0.00			0.00			0.00		
METAS			0.00			0.00			0.00			0.00			0.00		
ACUMULADAS			0.00			0.00			0.00			0.00			0.00		
PORCENTAJE AL CUMPLIMIENTO			0.00			0.00			0.00			0.00			0.00		
FORMULA DE CUMPLIMIENTO AL CUMPLIDO EN EL TRIMESTRE																	
0.00 %																	



OAXACA
GOBIERNO DEL ESTADO
SECRETARÍA DE SALUD



OAXACA
GOBIERNO DEL ESTADO
SECRETARÍA DE SALUD



OAXACA
GOBIERNO DEL ESTADO
DIRECCIÓN GENERAL

SECRETARÍA DE SALUD

SECRETARÍA DE SALUD

SECRETARÍA DE SALUD

SECRETARÍA DE SALUD

SECRETARÍA DE SALUD

SECRETARÍA DE SALUD

REPORTE DE AVANCE DE GESTIÓN UR 540 - SERVICIOS DE SALUD DE OAXACA TERCER TRIMESTRE 2023

LINEA: 001-DIRECCION GENERAL DE SERVICIOS DE SALUD

PROGRAMA		SUBPROGRAMA		ESTRUCTURA PROGRAMÁTICA		PROYECTO		OBJETIVO							
14-FORTALECIMIENTO DEL SISTEMA DE SALUD		BENEFICIARIOS MEDICAS QUE RECIBEN MANTENIMIENTO Y CONSERVACION		MANTENIMIENTO A LA INFRAESTRUCTURA FISICA DE PRIMER NIVEL DE ATENCION EN LAS JURISDICCIONES SANITARIAS NO. 2 "SIEMO" Y NO. 4 "COSTA" (ENERO 2023)		002-MANTENIMIENTO DE CENTRO DE SALUD RURAL DE OTI NUCLEO BASICO EN LA LOCALIDAD DE LA MENCHIDA DEL POTRERO									
POBLACION O AREA DE ENFOQUE POTENCIAL		ATRIEBUTO DE LA POBLACION O AREA DE ENFOQUE		POBLACION SIN SEGURIDAD SOCIAL EN EL ESTADO DE OAXACA		HOMBRES		MUJERES							
						161948		175938							
						TOTAL:		337514							
Aprobado		Ampliacion		Reduccion		Modificado		EJERCICIO T1		EJERCICIO T2		EJERCICIO T3		EJERCICIO T4	
0.00		829,500.96		0.00		829,500.96		0.00		0.00		0.00		0.00	
Aprobado		Modificado		Compendido		Desengajado		Ejercido		%		%		%	
0.00		0.00		0.00		0.00		0.00		0.00		0.00		0.00	
PRESUPUESTO TRIMESTRAL DE LA ACTIVIDAD															
DATOS DEL INDICADOR															
Nombre: PORCENTAJE DE UNIDADES MEDICAS CON MANTENIMIENTO MENOR ATENDIDAS															
Definición: MIDE EL PORCENTAJE DE UNIDADES MEDICAS CON MANTENIMIENTO MENOR ATENDIDAS RESPECTO A LAS PROGRAMADAS															
Medida de calculo: NUMERO DE UNIDADES MEDICAS CON ACCIONES DE MANTENIMIENTO MENOR ATENDIDAS/NUMERO DE UNIDADES MEDICAS CON ACCIONES DE MANTENIMIENTO MENOR PROGRAMADAS*100															
Tipo		Origen		Frecuencia de Medición		Forma de cálculo del indicador		Tipo de Valor		Sentido		Ejercicio		Ascendente	
GESTION		EFICACIA		TRIMESTRAL		PORCENTAJE		ACUMULADO		ASCENDENTE					
MEDIOS DE VERIFICACION / FUENTE INFORMACION															
DATOS DE LA META															
Definición de la variable Meta: 1 - NUMERO DE UNIDADES MEDICAS CON MANTENIMIENTO MENOR ATENDIDAS															
Unidad de medida: 25 - NUMERO															
ANO		LINEA BASE		VALOR		ANO		VALOR PROGRAMADO ANUAL		VALOR		CUMPLIMIENTO DE METAS			
		1er TRIMESTRE		2do TRIMESTRE		3er TRIMESTRE		4o TRIMESTRE		TOTAL		%		%	
		0.00		0.00		0.00		0.00		1.00		1.00		1.00	
METAS		INICIAL		ACTUALIZADA		METAS		ALCANTADO		PORCENTAJE ALCANTADO		TRIMESTRAL		TRIMESTRAL	
		0.00		0.00		0.00		0.00		0.00		0.00		0.00	
		0.00		0.00		0.00		0.00		0.00		0.00		0.00	
		0.00		0.00		0.00		0.00		0.00		0.00		0.00	

PORCENTAJE DE CUMPLIMIENTO ALCANTADO EN EL TRIMESTRE: 0.00 %

SECRETARÍA DE SALUD
SUBSECRETARÍA GENERAL DE ADMINISTRACIÓN Y FINANZAS
DIRECCIÓN GENERAL DE ADMINISTRACIÓN Y FINANZAS
DIRECCIÓN GENERAL DE ADMINISTRACIÓN Y FINANZAS
DIRECCIÓN GENERAL DE ADMINISTRACIÓN Y FINANZAS



OAXACA
GOBIERNO DEL ESTADO
SECRETARÍA DE SALUD
SUBSECRETARÍA GENERAL DE ADMINISTRACIÓN Y FINANZAS
DIRECCIÓN GENERAL DE ADMINISTRACIÓN Y FINANZAS

OAXACA
GOBIERNO DEL ESTADO
SECRETARÍA DE SALUD
SUBSECRETARÍA GENERAL DE ADMINISTRACIÓN Y FINANZAS
DIRECCIÓN GENERAL DE ADMINISTRACIÓN Y FINANZAS

OAXACA
GOBIERNO DEL ESTADO
SECRETARÍA DE SALUD
SUBSECRETARÍA GENERAL DE ADMINISTRACIÓN Y FINANZAS
DIRECCIÓN GENERAL DE ADMINISTRACIÓN Y FINANZAS

SECRETARÍA DE SALUD
SUBSECRETARÍA GENERAL DE ADMINISTRACIÓN Y FINANZAS
DIRECCIÓN GENERAL DE ADMINISTRACIÓN Y FINANZAS
DIRECCIÓN GENERAL DE ADMINISTRACIÓN Y FINANZAS
DIRECCIÓN GENERAL DE ADMINISTRACIÓN Y FINANZAS



REPORTE DE AVANCE DE GESTIÓN UR 540 - SERVICIOS DE SALUD DE OAXACA TERCER TRIMESTRE 2023



001-DIRECCIÓN GENERAL DE SERVICIOS DE SALUD

ESTRUCTURA PROGRAMÁTICA

PROGRAMA	SUBPROGRAMA	PROYECTO	CONTRATADO
154-FORTALECIMIENTO DEL SISTEMA DE SALUD	08-MANTENIMIENTO A LAS UNIDADES QUE RECIBEN MANTENIMIENTO Y CONSERVACIÓN	005-MANTENIMIENTO A LA INFRAESTRUCTURA FÍSICA DE PRIMER NIVEL DE ATENCIÓN EN LA JURISDICCIÓN SANITARIA NO. 4 COSTA (ENAMB 2023)	005-MANTENIMIENTO DE CENTRO DE SALUD URBANO DE 01 NIVEL BÁSICO EN LA LOCALIDAD DE SANTA MARÍA TOMAHECA
POBLACION O AREA DE EMPORTE POTENCIAL	ATRIBUTO DE LA POBLACION O AREA DE EMPORTE	POBLACION SIN SEGURIDAD SOCIAL EN EL ESTADO DE OAXACA	HOMBRES: 161948 MUJERES: 175500 TOTAL: 337514

Avanzado	Apoyado	Indicador	Medicada	Presupuesto Anual	Ejercicio T1	Ejercicio T2	Ejercicio T3	Ejercicio T4
0.00	1,594,136.34	0.00	1,594,136.34	0.00	0.00	0.00	0.00	0.00
0.00	0.00	0.00	0.00	Presupuesto Trimestral de la Actividad	0.00	0.00	0.00	0.00
0.00	0.00	0.00	0.00	Completado	0.00	0.00	0.00	0.00
				Datos del Indicador	Número de Indicador: 2897			
				TOTAL EJERCIDO AL TRIMESTRE VIGENTE				
				Ejercido	0.00			
				% de Ejercido vs. Modificado	0.00			


Nombre:	Porcentaje de Unidades Médicas con Mantenimiento Menor Atendidas
Definición:	Mide el porcentaje de unidades médicas con mantenimiento menor atendidas respecto a las programadas
Método de Cálculo:	$\frac{\text{Número de Unidades Médicas con Acciones de Mantenimiento Menor Atendidas}}{\text{Número de Unidades Médicas con Acciones de Mantenimiento Menor Programadas}} \times 100$
Tipo:	Dimensión
Gestión:	Urgencia
Método de Verificación / Fuente de Información	
Método de Verificación / Fuente de Información	

DATOS DE LA META

Definición de la variable Meta:	1 - NÚMERO DE UNIDADES MÉDICAS CON MANTENIMIENTO MENOR ATENDIDAS
Unidad de medida:	25 - NÚMERO


LINEA BASE	VALOR	9.00	AVANCE TRIMESTRAL OBRACACTIVIDAD	VALOR PROGRAMADO ANUAL	VALOR	1.00	CUMPLIMIENTO DE METAS
1er TRIMESTRE	2do TRIMESTRE	3er TRIMESTRE	4o TRIMESTRE	VALOR	VALOR	VALOR	VALOR
0.00	0.00	0.00	0.00	1.00	1.00	1.00	1.00
0.00	0.00	0.00	0.00	0.00	0.00	0.00	0.00
0.00	0.00	0.00	0.00	0.00	0.00	0.00	0.00
0.00	0.00	0.00	0.00	0.00	0.00	0.00	0.00

Porcentaje de cumplimiento alcanzado en el trimestre: 0.00%



OAXACA
GOBIERNO DEL ESTADO
SECRETARÍA DE SALUD

JEF. DE ADMINISTRACIÓN
SECRETARÍA DE SALUD
DIRECCIÓN GENERAL



OAXACA
GOBIERNO DEL ESTADO
SECRETARÍA DE SALUD

JEF. DE ADMINISTRACIÓN
SECRETARÍA DE SALUD
DIRECCIÓN GENERAL

SECRETARÍA DE SALUD
2023

REPORTE DE AVANCE DE GESTIÓN UR 540 - SERVICIOS DE SALUD DE OAXACA TERCER TRIMESTRE 2023



UE: 001-DIRECCIÓN GENERAL DE SERVICIOS DE SALUD

ESTRUCTURA PROGRAMÁTICA

PROGRAMA	08-UNIDADES MÉDICAS QUE RECIBEN MANTENIMIENTO Y CONSERVACIÓN	PROYECTO	002-MANTENIMIENTO A LA INFRAESTRUCTURA FÍSICA DE PRIMER NIVEL DE ATENCIÓN EN LA JURISDICCIÓN SAHARIANA NO. 3 TULTEPEC, (PERIODO 2022)	002-MANTENIMIENTO DE CENTRO DE SALUD RURAL DE 01 NUCLEO BÁSICO EN LA LOCALIDAD DE PEHRA DE AMOLAR			
POBLACIÓN O ÁREA DE EMPLEO POTENCIAL	POBLACION SIN SEGURIDAD SOCIAL EN EL ESTADO DE OAXACA	HOMBRES:	519460	MUJERES:	175665	TOTAL:	695114

Presupuesto Anual	Ejercicio T1	Ejercicio T2	Ejercicio T3	Ejercicio T4
0.00	0.00	0.00	0.00	0.00
Presupuesto Trimestral de la Actividad	Devengado	Ejercido	% de Ejercido vs. Modificado	
0.00	0.00	0.00	0.00	

Definición: MIDE EL PORCENTAJE DE UNIDADES MÉDICAS CON MANTENIMIENTO MENOR ATENDIDAS RESPECTO A LAS PROGRAMADAS

Método de Cálculo: (NÚMERO DE UNIDADES MÉDICAS CON ACCIONES DE MANTENIMIENTO MENOR ATENDIDAS/NÚMERO DE UNIDADES MÉDICAS CON ACCIONES DE MANTENIMIENTO MENOR PROGRAMADAS) * 100

Indicador: 2857

Forma de cálculo del indicador: PORCENTAJE

Tipos de Valor: ACUMULADO

Medios de Verificación/Fuente Información: MÉDICOS DE VERIFICACIÓN FUENTE INFORMACIÓN

Definición de la variable meta: 1 - NÚMERO DE UNIDADES MÉDICAS CON MANTENIMIENTO MENOR ATENDIDAS

Unidad de medida: 25 - NÚMERO

ANO	VALOR	VALOR PROGRAMADO ANUAL	CUMPLIMIENTO DE METAS
2023	0.00	1.00	0.00%

METAS	AVANCE TRIMESTRAL OBRAS/ACTIVIDAD			CUMPLIMIENTO DE METAS
	1er TRIMESTRE	2o TRIMESTRE	3er TRIMESTRE	
PROGRAMACION INICIAL	0.00	0.25	0.75	1.00
PROGRAMACION ACTUALIZADA	0.00	0.00	0.00	0.00
ALCANTAZAS PORCENTAJE ALCANZADO TRIMESTRAL	0.00	0.00	0.00	0.00

PERCENTAJE DE CUMPLIMIENTO ALCANZADO EN EL TRIMESTRE: 0.00%



OAXACA
GOBIERNO DEL ESTADO
1917-2027



OAXACA
GOBIERNO DEL ESTADO



OAXACA
GOBIERNO DEL ESTADO

DIRECCIÓN GENERAL DE SERVICIOS DE SALUD
SECRETARÍA DE SALUD

DIRECCIÓN GENERAL DE SERVICIOS DE SALUD
SECRETARÍA DE SALUD

DIRECCIÓN GENERAL DE SERVICIOS DE SALUD
SECRETARÍA DE SALUD

REPORTE DE AVANCE DE GESTIÓN UR 540 - SERVICIOS DE SALUD DE OAXACA TERCER TRIMESTRE 2023

001-DIRECCION GENERAL DE SERVICIOS DE SALUD



PROGRAMA		SUBPROGRAMA		PROYECTO		OBJETIVO	
164 FORTALECIMIENTO DEL SISTEMA DE SALUD		INSTRUMENTOS MÉDICOS QUE RECIBEN MANTENIMIENTO Y CONSERVACIÓN		007 MANTENIMIENTO A LA INFRAESTRUCTURA FÍSICA DE PRIMER NIVEL DE ATENCIÓN EN LA JURISDICCIÓN SAUVIATIANA NO. 8 "SIERRA", (SIERRA) 2023		002 MANTENIMIENTO DE CENTRO DE SALUD URBANO DE 01 NÚCLEO BÁSICO EN LA LOCALIDAD DE ROMAS DE CHALAHUENCO	
POBLACION O AREA DE EMPQUE POTENCIAL		POBLACION SIN SEGURIDAD SOCIAL EN EL ESTADO DE OAXACA		HOMBRES: 1819486 MUJERES: 1819486		TOTAL: 3638972	
Aprobado	Ampliación	Reducción	Modificada	PRESUPUESTO ANUAL		EJERCICIO T1	
0.00	995,453.34	0.00	995,453.34	EJERCICIO T2		EJERCICIO T3	
				EJERCICIO T4		EJERCICIO T5	
				EJERCICIO T6		EJERCICIO T7	
				EJERCICIO T8		EJERCICIO T9	
				EJERCICIO T10		EJERCICIO T11	
				EJERCICIO T12		EJERCICIO T13	
				EJERCICIO T14		EJERCICIO T15	
				EJERCICIO T16		EJERCICIO T17	
				EJERCICIO T18		EJERCICIO T19	
				EJERCICIO T20		EJERCICIO T21	
				EJERCICIO T22		EJERCICIO T23	
				EJERCICIO T24		EJERCICIO T25	
				EJERCICIO T26		EJERCICIO T27	
				EJERCICIO T28		EJERCICIO T29	
				EJERCICIO T30		EJERCICIO T31	
				EJERCICIO T32		EJERCICIO T33	
				EJERCICIO T34		EJERCICIO T35	
				EJERCICIO T36		EJERCICIO T37	
				EJERCICIO T38		EJERCICIO T39	
				EJERCICIO T40		EJERCICIO T41	
				EJERCICIO T42		EJERCICIO T43	
				EJERCICIO T44		EJERCICIO T45	
				EJERCICIO T46		EJERCICIO T47	
				EJERCICIO T48		EJERCICIO T49	
				EJERCICIO T50		EJERCICIO T51	
				EJERCICIO T52		EJERCICIO T53	
				EJERCICIO T54		EJERCICIO T55	
				EJERCICIO T56		EJERCICIO T57	
				EJERCICIO T58		EJERCICIO T59	
				EJERCICIO T60		EJERCICIO T61	
				EJERCICIO T62		EJERCICIO T63	
				EJERCICIO T64		EJERCICIO T65	
				EJERCICIO T66		EJERCICIO T67	
				EJERCICIO T68		EJERCICIO T69	
				EJERCICIO T70		EJERCICIO T71	
				EJERCICIO T72		EJERCICIO T73	
				EJERCICIO T74		EJERCICIO T75	
				EJERCICIO T76		EJERCICIO T77	
				EJERCICIO T78		EJERCICIO T79	
				EJERCICIO T80		EJERCICIO T81	
				EJERCICIO T82		EJERCICIO T83	
				EJERCICIO T84		EJERCICIO T85	
				EJERCICIO T86		EJERCICIO T87	
				EJERCICIO T88		EJERCICIO T89	
				EJERCICIO T90		EJERCICIO T91	
				EJERCICIO T92		EJERCICIO T93	
				EJERCICIO T94		EJERCICIO T95	
				EJERCICIO T96		EJERCICIO T97	
				EJERCICIO T98		EJERCICIO T99	
				EJERCICIO T100		EJERCICIO T101	
				EJERCICIO T102		EJERCICIO T103	
				EJERCICIO T104		EJERCICIO T105	
				EJERCICIO T106		EJERCICIO T107	
				EJERCICIO T108		EJERCICIO T109	
				EJERCICIO T110		EJERCICIO T111	
				EJERCICIO T112		EJERCICIO T113	
				EJERCICIO T114		EJERCICIO T115	
				EJERCICIO T116		EJERCICIO T117	
				EJERCICIO T118		EJERCICIO T119	
				EJERCICIO T120		EJERCICIO T121	
				EJERCICIO T122		EJERCICIO T123	
				EJERCICIO T124		EJERCICIO T125	
				EJERCICIO T126		EJERCICIO T127	
				EJERCICIO T128		EJERCICIO T129	
				EJERCICIO T130		EJERCICIO T131	
				EJERCICIO T132		EJERCICIO T133	
				EJERCICIO T134		EJERCICIO T135	
				EJERCICIO T136		EJERCICIO T137	
				EJERCICIO T138		EJERCICIO T139	
				EJERCICIO T140		EJERCICIO T141	
				EJERCICIO T142		EJERCICIO T143	
				EJERCICIO T144		EJERCICIO T145	
				EJERCICIO T146		EJERCICIO T147	
				EJERCICIO T148		EJERCICIO T149	
				EJERCICIO T150		EJERCICIO T151	
				EJERCICIO T152		EJERCICIO T153	
				EJERCICIO T154		EJERCICIO T155	
				EJERCICIO T156		EJERCICIO T157	
				EJERCICIO T158		EJERCICIO T159	
				EJERCICIO T160		EJERCICIO T161	
				EJERCICIO T162		EJERCICIO T163	
				EJERCICIO T164		EJERCICIO T165	
				EJERCICIO T166		EJERCICIO T167	
				EJERCICIO T168		EJERCICIO T169	
				EJERCICIO T170		EJERCICIO T171	
				EJERCICIO T172		EJERCICIO T173	
				EJERCICIO T174		EJERCICIO T175	
				EJERCICIO T176		EJERCICIO T177	
				EJERCICIO T178		EJERCICIO T179	
				EJERCICIO T180		EJERCICIO T181	
				EJERCICIO T182		EJERCICIO T183	
				EJERCICIO T184		EJERCICIO T185	
				EJERCICIO T186		EJERCICIO T187	
				EJERCICIO T188		EJERCICIO T189	
				EJERCICIO T190		EJERCICIO T191	
				EJERCICIO T192		EJERCICIO T193	
				EJERCICIO T194		EJERCICIO T195	
				EJERCICIO T196		EJERCICIO T197	
				EJERCICIO T198		EJERCICIO T199	
				EJERCICIO T200		EJERCICIO T201	
				EJERCICIO T202		EJERCICIO T203	
				EJERCICIO T204		EJERCICIO T205	
				EJERCICIO T206		EJERCICIO T207	
				EJERCICIO T208		EJERCICIO T209	
				EJERCICIO T210		EJERCICIO T211	
				EJERCICIO T212		EJERCICIO T213	
				EJERCICIO T214		EJERCICIO T215	
				EJERCICIO T216		EJERCICIO T217	
				EJERCICIO T218		EJERCICIO T219	
				EJERCICIO T220		EJERCICIO T221	
				EJERCICIO T222		EJERCICIO T223	
				EJERCICIO T224		EJERCICIO T225	
				EJERCICIO T226		EJERCICIO T227	
				EJERCICIO T228		EJERCICIO T229	
				EJERCICIO T230		EJERCICIO T231	
				EJERCICIO T232		EJERCICIO T233	
				EJERCICIO T234		EJERCICIO T235	
				EJERCICIO T236		EJERCICIO T237	
				EJERCICIO T238		EJERCICIO T239	
				EJERCICIO T240		EJERCICIO T241	
				EJERCICIO T242		EJERCICIO T243	
				EJERCICIO T244		EJERCICIO T245	
				EJERCICIO T246		EJERCICIO T247	
				EJERCICIO T248		EJERCICIO T249	
				EJERCICIO T250		EJERCICIO T251	
				EJERCICIO T252		EJERCICIO T253	
				EJERCICIO T254		EJERCICIO T255	
				EJERCICIO T256		EJERCICIO T257	
				EJERCICIO T258		EJERCICIO T259	
				EJERCICIO T260		EJERCICIO T261	
				EJERCICIO T262		EJERCICIO T263	
				EJERCICIO T264		EJERCICIO T265	
				EJERCICIO T266		EJERCICIO T267	
				EJERCICIO T268		EJERCICIO T269	
				EJERCICIO T270		EJERCICIO T271	
				EJERCICIO T272		EJERCICIO T273	
				EJERCICIO T274		EJERCICIO T275	
				EJERCICIO T276		EJERCICIO T277	
				EJERCICIO T278		EJERCICIO T279	
				EJERCICIO T280		EJERCICIO T281	
				EJERCICIO T282		EJERCICIO T283	
				EJERCICIO T284		EJERCICIO T285	
				EJERCICIO T286		EJERCICIO T287	
				EJERCICIO T288		EJERCICIO T289	
				EJERCICIO T290		EJERCICIO T291	
				EJERCICIO T292		EJERCICIO T293	
				EJERCICIO T294		EJERCICIO T295	
				EJERCICIO T296		EJERCICIO T297	
				EJERCICIO T298		EJERCICIO T299	
				EJERCICIO T300		EJERCICIO T301	
				EJERCICIO T302		EJERCICIO T303	
				EJERCICIO T304		EJERCICIO T305	
				EJERCICIO T306		EJERCICIO T307	
				EJERCICIO T308		EJERCICIO T309	
				EJERCICIO T310		EJERCICIO T311	
				EJERCICIO T312		EJERCICIO T313	
				EJERCICIO T314		EJERCICIO T315	
				EJERCICIO T316		EJERCICIO T317	
				EJERCICIO T318		EJERCICIO T319	
				EJERCICIO T320		EJERCICIO T321	
				EJERCICIO T322		EJERCICIO T323	
				EJERCICIO T324		EJERCICIO T325	
				EJERCICIO T326		EJERCICIO T327	
				EJERCICIO T328		EJERCICIO T329	
				EJERCICIO T330		EJERCICIO T331	
				EJERCICIO T332		EJERCICIO T333	
				EJERCICIO T334		EJERCICIO T335	
				EJERCICIO T336		EJERCICIO T337	
				EJERCICIO T338		EJERCICIO T339	
				EJERCICIO T340		EJERCICIO T341	
				EJERCICIO T342		EJERCICIO T343	
				EJERCICIO T344		EJERCICIO T345	
				EJERCICIO T346		EJERCICIO T347	
				EJERCICIO T348		EJERCICIO T349	
				EJERCICIO T350		EJERCICIO T351	
				EJERCICIO T352		EJERCICIO T353	
				EJERCICIO T354		EJERCICIO T355	
				EJERCICIO T356		EJERCICIO T357	
				EJERCICIO T358		EJERCICIO T359	
				EJERCICIO T360		EJERCICIO T361	
				EJERCICIO T362		EJERCICIO T363	
				EJERCICIO T364		EJERCICIO T365	
				EJERCICIO T366		EJERCICIO T367	
				EJERCICIO T368		EJERCICIO T369	
				EJERCICIO T370		EJERCICIO T371	
				EJERCICIO T372		EJERCICIO T373	
				EJERCICIO T374		EJERCICIO T375	
				EJERCICIO T376		EJERCICIO T377	
				EJERCICIO T378		EJERCICIO T379	
				EJERCICIO T380		EJERCICIO T381	
				EJERCICIO T382		EJERCICIO T383	
				EJERCICIO T384		EJERCICIO T385	
				EJERCICIO T386		EJERCICIO T387	
				EJERCICIO T388		EJERCICIO T389	

REPORTE DE AVANCE DE GESTIÓN UR 540 - SERVICIOS DE SALUD DE OAXACA TERCER TRIMESTRE 2023

UR: 001-DIRECCION GENERAL DE SERVICIOS DE SALUD

ESTRUCTURA PROGRAMÁTICA

PROGRAMA	SUBPROGRAMA	PROYECTO	OBJETIVIDAD
164-FORTALECIMIENTO DEL SISTEMA DE SALUD	REUNIONES MEDICAS QUE RECIBEN MANTENIMIENTO Y CONSERVACION	610-MANTENIMIENTO A LA INFRAESTRUCTURA FISICA DE PRIMER NIVEL DE ATENCION EN LA JURISDICCION SANITARIA NO. 1 "VALLES CENTRALES", (MAYABO 2023)	902-MANTENIMIENTO DE CENTRO DE SALUD RURAL DE 61 NUCLEO BASICO EN LA LOCALIDAD DE SAN SAN MARTIN TEPAHUETIC
POBLACION O AREA DE EMPQUE POTENCIAL	ATRIBUTO DE LA POBLACION O AREA DE EMPQUE	POBLACION SIN SEGURIDAD SOCIAL EN EL ESTADO DE OAXACA	INDICADORES: HOMBRRES: 1619485 MUJERES: 1708668 TOTAL: 3328154

Ayuda de	Ampliación	Reducción	Modificado	PRESUPUESTO ANUAL			
				EJERCICIO T1	EJERCICIO T2	EJERCICIO T3	EJERCICIO T4
0.00	1,131,059.67	0.00	1,131,059.67	0.00	0.00	0.00	0.00
Ayudado	0.00	0.00	0.00	PRESUPUESTO TRIMESTRAL DE LA ACTIVIDAD			
0.00	0.00	0.00	0.00	DATOS DEL INDICADOR			
				Comprobado	Desarrollado	Ejercido	% de Ejercido vs. Modificado
				0.00	0.00	0.00	0.00

Nombre :	PORCENTAJE DE UNIDADES MEDICAS CON MANTENIMIENTO MENOR ATENDIDAS						
Definición :	MIDE EL PORCENTAJE DE UNIDADES MEDICAS CON MANTENIMIENTO MENOR ATENDIDAS RESPECTO A LAS PROGRAMADAS						
Método de Cálculo :	(NÚMERO DE UNIDADES MEDICAS CON ACCIONES DE MANTENIMIENTO MENOR ATENDIDAS/NÚMERO DE UNIDADES MEDICAS CON ACCIONES DE MANTENIMIENTO MENOR PROGRAMADAS)*100						
Tipo	Dimensión	Frecuencia de Medición	Forma de Cálculo del Indicador	Porcentaje	Tipos de Valor Acumulado	Sentido Esperado Ascendente	
EFICACIA	TRIMESTRAL	TRIMESTRAL	TRIMESTRAL	TRIMESTRAL	TRIMESTRAL	TRIMESTRAL	

DATOS DE LA META

Definición de la variable Meta:	1 - NÚMERO DE UNIDADES MEDICAS CON MANTENIMIENTO MENOR ATENDIDAS						
Unidad de medida:	35 - NÚMERO						
LINEA BASE	VALOR	ANO	2023	VALOR PROGRAMADO ANUAL	VALOR	1.00	

METAS	2do TRIMESTRE		3er TRIMESTRE		4o TRIMESTRE		CUMPLIMIENTO DE METAS
	PROGR. AVANCE	INDIC.	PROGR. AVANCE	INDIC.	PROGR. AVANCE	INDIC.	
PROGR. AVANCE	0.00	0.00	0.25	0.75	0.00	0.00	0.00
INDIC.	0.00	0.00	0.25	0.75	0.00	0.00	0.00
PROGR. AVANCE ACTUAL/ META	0.00	0.00	0.25	0.75	0.00	0.00	0.00
INDIC.	0.00	0.00	0.25	0.75	0.00	0.00	0.00
PROGR. AVANCE ALCANZADO TRIMESTRAL	0.00	0.00	0.00	0.00	0.00	0.00	0.00
INDIC.	0.00	0.00	0.00	0.00	0.00	0.00	0.00

PERCENTAJE DE CUMPLIMIENTO ALCANZADO EN EL TRIMESTRE: 0.00%



OAXACA
GOBIERNO DEL ESTADO
SECRETARÍA DE SALUD
SUBDIRECCIÓN GENERAL DE REGISTRO Y CONTROL DE SERVICIOS DE SALUD



OAXACA
GOBIERNO DEL ESTADO
SECRETARÍA DE SALUD
DIRECCIÓN GENERAL DE REGISTRO Y CONTROL DE SERVICIOS DE SALUD

REPORTE DE AVANCE DE GESTION UR 540 - SERVICIOS DE SALUD DE OAXACA TERCER TRIMESTRE 2023



UE: 001-DIRECCION GENERAL DE SERVICIOS DE SALUD

ESTRUCTURA PROGRAMATICA

PROGRAMA	SUBPROGRAMA	PROYECTO	OBJETIVO
144-FORTALECIMIENTO DEL SISTEMA DE SALUD	08-UNIDADES MEDICAS QUE RECIBEN MANTENIMIENTO Y CONSERVACION	002-MANTENIMIENTO A LA INFRAESTRUCTURA FISICA DE PRIMER NIVEL DE ATENCION EN LA JURISDICCION SANITARIA NO. 1 "VALLES CENTRALES"- (ANSABI 2023)	003-MANTENIMIENTO DE CENTRO DE SALUD URBANO DE 07 TECUICEROS BASICOS EN LA LOCALIDAD DE JOAZAR DE JUAREZ (LA JOYA SAN MARTIN MEXICAPAM)
POBLACION O AREA DE EMFOQUE POTENCIAL	POBLACION SIN SEGURIDAD SOCIAL EN EL ESTADO DE OAXACA	HOMBRES: 181945 MUJERES: 178869 TOTAL: 360814	

Presupuesto Anual	Ejercido T1	Ejercido T2	Ejercido T3	Ejercido T4
0.00	0.00	0.00	0.00	0.00
Aprobado	Modificado	Compendido	Diversificado	Ejercido
0.00	0.00	0.00	0.00	0.00
PRESUPUESTO TRIMESTRAL DE LA ACTIVIDAD				
DATOS DEL INDICADOR				
Nombre: PORCENTAJE DE UNIDADES MEDICAS CON MANTENIMIENTO MENOR ATENDIDAS				
Definición: MIDE EL PORCENTAJE DE UNIDADES MEDICAS CON MANTENIMIENTO MENOR ATENDIDAS RESPECTO A LAS PROGRAMADAS				
Método de Cálculo: (NUMERO DE UNIDADES MEDICAS CON ACCIONES DE MANTENIMIENTO MENOR ATENDIDAS) / NUMERO DE UNIDADES MEDICAS CON ACCIONES DE MANTENIMIENTO MENOR PROGRAMADAS * 100				
Tipo: GESTION				
Dispositivo: ERGACIA				
Frecuencia de Medición: TRIMESTRAL				
Forma de Cálculo del Indicador: PORCENTAJE				
Tipo de Valor: ACUMULADO				
Sentido Esperado: ASCENDENTE				
Medios de Verificación / Fuente de Información:				

Definición de la variable Meta:	1 - NUMERO DE UNIDADES MEDICAS CON MANTENIMIENTO MENOR ATENDIDAS
Unidad de medida:	28 - NUMERO
LINEA BASE	VALOR
0.00	0.00
AVANCE TRIMESTRAL OBRASACTIVIDAD	VALOR PROGRAMADO ANUAL
20. TRIMESTRE	VALOR
0.00	1.00
40. TRIMESTRE	VALOR
0.00	1.00
CUMPLIMIENTO DE METAS	
0.00	0.00
0.00	0.00
0.00	0.00
0.00	0.00

ANIO	VALOR	ANIO	VALOR
2023	0.00	2023	0.00
CUMPLIMIENTO DE METAS			
0.00	0.00	0.00	0.00
0.00	0.00	0.00	0.00
0.00	0.00	0.00	0.00
0.00	0.00	0.00	0.00
0.00	0.00	0.00	0.00

PERCENTAJE DE CUMPLIMIENTO ALCANZADO EN EL TRIMESTRE: 0.00 %



OAXACA
GOBIERNO DEL ESTADO
723 - 2023



OAXACA
GOBIERNO DEL ESTADO



OAXACA
GOBIERNO DEL ESTADO

SECRETARÍA DE SALUD
DIRECCIÓN GENERAL
DE ADMINISTRACIÓN

SECRETARÍA DE SALUD
DIRECCIÓN GENERAL
DE ADMINISTRACIÓN

SECRETARÍA DE SALUD
DIRECCIÓN GENERAL

REPORTE DE AVANCE DE GESTIÓN UR 540 - SERVICIOS DE SALUD DE OAXACA TERCER TRIMESTRE 2023

001-DIRECCION GENERAL DE SERVICIOS DE SALUD



PROGRAMA		SUBPROGRAMA		PROYECTO		OBJETIVIDAD											
164-FORTALECIMIENTO DEL SISTEMA DE SALUD		REUNIONES MEDICAS QUE RECIBEN MANTENIMIENTO Y CONSERVACION		303-MANTENIMIENTO A LA INFRAESTRUCTURA FISICA DE PRIMER NIVEL DE ATENCION EN LA JURISDICCION SANITARIA NO. 1 "VALLE CENTRAL ES" (MSAB 2023)		303-MANTENIMIENTO DE CENTRO DE SALUD TIPOBAND DE OXNOCITOS BASICOS EN LA LOCALIDAD DE OAXACA DE JABEZ (SAM MARTIN MEXICANAMI)											
POBLACION O AREA DE ENFOQUE POTENCIAL		POBLACION SIN SEGURIDAD SOCIAL EN EL ESTADO DE OAXACA		HOMBRES: 1615468 MUJERES: 1159498		TOTAL: 3375144											
Aprobado: 0.00		Asignacion: 867,189.53		Ejercido T1: 0.00		Ejercido T2: 0.00		Ejercido T3: 0.00		Ejercido T4: 0.00							
Aprobado: 0.00		Modificable: 0.00		Modificado: 167,399.63		Comprimetido: 0.00		Desvinculado: 0.00		Ejercido: 0.00							
				PRESUPUESTO TRIMESTRAL DE LA ACTIVIDAD		TOTAL EJERCIDO AL TRIMESTRE VIGENTE				% de Ejercido Vs. Modificable							
				0.00		0.00				0.00							
DATOS DEL INDICADOR:																	
Nombre: PORCENTAJE DE UNIDADES MEDICAS CON MANTENIMIENTO MENOR ATENDIDAS				Numero de Indicador: 285T													
Definición: MIDE EL PORCENTAJE DE UNIDADES MEDICAS CON MANTENIMIENTO MENOR ATENDIDAS RESPECTO A LAS PROGRAMADAS																	
Método de Cálculo: (NUMERO DE UNIDADES MEDICAS CON ACCIONES DE MANTENIMIENTO MENOR ATENDIDAS) / NUMERO DE UNIDADES MEDICAS CON ACCIONES DE MANTENIMIENTO MENOR PROGRAMADAS * 100																	
Tipo		Dimensión		Frecuencia de Medición		Forma de Cálculo del Indicador		Tipo de Valor Acumulado		Sentido Esperado							
GESTION		EFICACIA		TRIMESTRAL		PORCENTAJE		SIMPLECTICO		ASCENDENTE							
MEDIOS DE VERIFICACION / FUENTE INFORMACION																	
DATOS DE LA META																	
Definición de la variable Meta: 1. NUMERO DE UNIDADES MEDICAS CON MANTENIMIENTO MENOR ATENDIDAS																	
Unidad de medida: 28 - NUMERO																	
LINEA BASE VALOR: 0.00																	
VALOR PROGRAMADO ANUAL VALOR: 1.00																	
AVANCE TRIMESTRAL OBRANCIIVIDAD																	
METAS			1er TRIMESTRE			2do TRIMESTRE			3er TRIMESTRE			4o TRIMESTRE			CUMPLIMIENTO DE METAS		
PROGRAMACION			1.00			0.00			0.25			0.75			11412113414		
METAS			1.00			0.00			0.25			0.75			11412113414		
ACTUALIZADA			1.00			0.00			0.25			0.75			11412113414		
METAS			1.00			0.00			0.25			0.75			11412113414		
ALCANZADAS			1.00			0.00			0.25			0.75			11412113414		
PORCENTAJE			1.00			0.00			0.25			0.75			11412113414		
ALCANZADO			1.00			0.00			0.25			0.75			11412113414		
TRIMESTRAL			1.00			0.00			0.25			0.75			11412113414		

POBLACION DE CAMP. MEDIO ALCANZADO EN EL TRIMESTRE 0.00%

OAXACA
GOBIERNO DEL ESTADO
7271 - 2025

SUBDIRECCION DE ADMINISTRACION Y SERVICIOS DE SALUD DE OAXACA

SECRETARIA DE SALUD

OAXACA
GOBIERNO DEL ESTADO

SECRETARIA DE SALUD

DIRECCION GENERAL


REPORTE DE AVANCE DE GESTIÓN UR 540 - SERVICIOS DE SALUD DE OAXACA TERCER TRIMESTRE 2023

UR: 001-DIRECCION GENERAL DE SERVICIOS DE SALUD




PROGRAMA		SUBPROGRAMA		PROYECTO		OBJETIVO	
164 FORTALECIMIENTO DEL SISTEMA DE SALUD		09 UNIDADES MÉDICAS QUE RECIBEN MANTENIMIENTO Y CONSERVACION		002 MANTENIMIENTO A LA INFRAESTRUCTURA FISICA DE PRIMER NIVEL DE ATENCION EN LAS JURISDICCIONES SANITARIAS NO. 2 "ISTMUS" Y NO. 4 "CORSA" (INSABIS 2023)		003 MANTENIMIENTO O DE CENTRO DE SALUD CON SERVICIOS AMPLIADOS EN LA LOCALIDAD DE CHUCUECITA	
POBLACION O AREA DE EMPUQUE POTENCIAL		POBLACION SIN SEGURIDAD SOCIAL EN EL ESTADO DE OAXACA		HOMBRE: 161968 MUJERES: 179669		TOTAL: 331637	
0.00	Aprobado	4,290,493.00	0.00	0.00	0.00	0.00	0.00
0.00	Aprobado	4,290,493.00	0.00	0.00	0.00	0.00	0.00
PRESUPUESTO TRIMESTRAL DE LA ACTIVIDAD							
0.00	Aprobado	0.00	0.00	0.00	0.00	0.00	0.00
DATOS DEL INDICADOR							
0.00	Modificado	0.00	0.00	0.00	0.00	0.00	0.00
Notas: 1. PORCENTAJE DE UNIDADES MEDICAS CON MANTENIMIENTO MENOR ATENDIDAS							
Definición: MIDE EL PORCENTAJE DE UNIDADES MEDICAS CON MANTENIMIENTO MENOR ATENDIDAS RESPECTO A LAS PROGRAMADAS							
Método de Cálculo: (NÚMERO DE UNIDADES MÉDICAS CON ACCIONES DE MANTENIMIENTO MENOR ATENDIDAS/NÚMERO DE UNIDADES MÉDICAS CON ACCIONES DE MANTENIMIENTO MENOR PROGRAMADAS)*100							
Medios de Verificación / Fuente Información: ENCUESTA TRIMESTRAL							
DATOS DE LA META							
Definición de la variable Meta: 1. NÚMERO DE UNIDADES MEDICAS CON MANTENIMIENTO MENOR ATENDIDAS							
Unidad de medida: 25 - NÚMERO							
LÍNEA BASE		VALOR		AVANCE TRIMESTRAL OBSERVACTIVIDAD		VALOR PROGRAMADO ANUAL	
AÑO		2023		2023		2023	
VALOR		0.00		0.00		1.00	
CUMPLIMIENTO DE METAS							
METAS		1er TRIMESTRE		2do TRIMESTRE		3er TRIMESTRE	
PROGRACION METAS		0.00		0.00		0.00	
ACTUALIZADA		0.00		0.00		0.00	
ACERCAZADAS		0.00		0.00		0.00	
ACERCAZADAS PORCENTAJE ALCANZADO		0.00		0.00		0.00	
PRIMESTRAL		0.00		0.00		0.00	


PERCENTAJE DE CUMPLIMIENTO ALCANZADO EN EL TRIMESTRE: 0.00 %



OAXACA
GOBIERNO DEL ESTADO
SECRETARÍA DE SALUD
DIRECCIÓN GENERAL



OAXACA
GOBIERNO DEL ESTADO
SECRETARÍA DE SALUD
DIRECCIÓN GENERAL



OAXACA
GOBIERNO DEL ESTADO
SECRETARÍA DE SALUD
DIRECCIÓN GENERAL

EFECTIVO ADMINISTRATIVO
COORDINADOR GENERAL
DIRECCIÓN GENERAL DE ADMINISTRACIÓN

EFECTIVO ADMINISTRATIVO
COORDINADOR GENERAL
DIRECCIÓN GENERAL DE ADMINISTRACIÓN

EFECTIVO ADMINISTRATIVO
COORDINADOR GENERAL
DIRECCIÓN GENERAL DE ADMINISTRACIÓN

REPORTE DE AVANCE DE GESTIÓN UR 540 - SERVICIOS DE SALUD DE OAXACA TERCER TRIMESTRE 2023

001-DIRECCIÓN GENERAL DE SERVICIOS DE SALUD

ESTRUCTURA PROGRAMÁTICA

PROGRAMA	SUBPROGRAMA		PROYECTO		OBJETIVO	
154-FORTALECIMIENTO DEL SISTEMA DE SALUD	08 UNIDADES MÉDICAS QUE RECIBEN MANTENIMIENTO Y CONSERVACIÓN		005-MANTENIMIENTO A LA INFRAESTRUCTURA FÍSICA DE PRIMER NIVEL DE ATENCIÓN EN LA JURISDICCIÓN SAUANTARIA NO. 4 "COSIWA" (195401 2023)		003-MANTENIMIENTO DE CENTRO DE SALUD RURAL DE 01 NUCLEO BASICO EN LA LOCALIDAD DE CENTRO CONRO	
POBLACION O AREA DE EMPUJE POTENCIAL	POBLACION DE LA ENTIDADE	POBLACION SIN SEGURIDAD SOCIAL EN EL ESTADO DE OAXACA	HOMBRES:	MUJERES:	TOTAL:	3378114

Aprobado	Asignación	Rehabilitación	Modificado	PRESUPUESTO ANUAL			
				EJERCICIO 11	EJERCICIO 12	EJERCICIO 13	EJERCICIO 14
0.00	1,774,255.84	0.00	1,774,255.84	0.00	0.00	0.00	0.00
				PRESUPUESTO TRIMESTRAL DE LA ACTIVIDAD			
Aprobado	Modificado	Comprometido	Devengado	Ejercido	% de Ejercicio Vs. Modificado		
0.00	0.00	0.00	0.00	0.00	0.00		

Número:		PORCENTAJE DE UNIDADES MÉDICAS CON MANTENIMIENTO MENOR ATENDIDAS		DATOS DEL INDICADOR		Número de indicador:		2027	
Definición:		MIDE EL PORCENTAJE DE UNIDADES MÉDICAS CON MANTENIMIENTO MENOR ATENDIDAS RESPECTO A LAS PROGRAMADAS		Forma de cálculo del indicador		Porcentaje		Tipo de Valor	
Método de Cálculo:		(NÚMERO DE UNIDADES MÉDICAS CON ACCIONES DE MANTENIMIENTO MENOR ATENDIDAS) / (NÚMERO DE UNIDADES MÉDICAS CON ACCIONES DE MANTENIMIENTO MENOR ATENDIDAS) * 100		Fórmula de cálculo del indicador		Porcentaje		Tipo de Valor	
GESTIÓN		MANTENIMIENTO		Frecuencia de Medición		Trimestral		Sentido Frecuencia	
				Ejecución		Acumulado		Ascendente	
				Método de Verificación		Futuro		Inscripción	

Definición de la variable meta:		1 - NÚMERO DE UNIDADES MÉDICAS CON MANTENIMIENTO MENOR ATENDIDAS		DATOS DE LA META	
Unidad de medida:		25 - NÚMERO			
LÍNEA BASE		VALOR		0.00	
AÑO		2023		VALOR PROGRAMADO ANUAL	
				VALOR	
				1.00	

METAS	AVANCE TRIMESTRAL OBRAS/ACTIVIDAD			CUMPLIMIENTO DE METAS
	1er TRIMESTRE	2do TRIMESTRE	3er TRIMESTRE	
PROGRAMACION INICIAL	0.00	0.00	0.20	1.00
PROGRAMACION ACTUALIZADA	0.00	0.00	0.20	0.20
DETERMINACION DE METAS	0.00	0.00	0.00	0.00
ALCANTARILLAS PORCENTAJE ALCANZADO TRIMESTRAL	0.00	0.00	0.00	0.00

FORNECEDOR DE EQUIPAMIENTO ALCANZADO EN EL TRIMESTRE: 0.00 %

SECRETARÍA DE SALUD
DIRECCIÓN GENERAL DE SERVICIOS DE SALUD
OAXACA
GOBIERNO DEL ESTADO
SECRETARÍA DE SALUD
DIRECCIÓN GENERAL DE SERVICIOS DE SALUD
OAXACA

SECRETARÍA DE SALUD
DIRECCIÓN GENERAL DE SERVICIOS DE SALUD
OAXACA
GOBIERNO DEL ESTADO
SECRETARÍA DE SALUD
DIRECCIÓN GENERAL DE SERVICIOS DE SALUD
OAXACA

SECRETARÍA DE SALUD
DIRECCIÓN GENERAL DE SERVICIOS DE SALUD
OAXACA
GOBIERNO DEL ESTADO
SECRETARÍA DE SALUD
DIRECCIÓN GENERAL DE SERVICIOS DE SALUD
OAXACA

REPORTE DE AVANCE DE GESTIÓN UR 540 - SERVICIOS DE SALUD DE OAXACA TERCER TRIMESTRE 2023



001-DIRECCION GENERAL DE SERVICIOS DE SALUD

ESTRUCTURA PROGRAMÁTICA

PROGRAMA	SUBPROGRAMA	PROYECTO	OBJETIVO
164-FORTALECIMIENTO DEL SISTEMA DE SALUD	99 UNIDADES MÉDICAS QUE RECIBEN MANTENIMIENTO Y CONSERVACIÓN	006 MANTENIMIENTO A LA INFRAESTRUCTURA FÍSICA DE PRINCIPAL NIVEL DE ATENCIÓN EN LA JURISDICCIÓN SANITARIA NO. 3 "TUXTEPEC", (RSMAH 2023)	003 MANTENIMIENTO DE CENTRO DE SALUD RURAL DE 01 NIVEL BÁSICO EN LA LOCALIDAD DE EL PORVENIR
POBLACION O AREA DE EMPUJE POTENCIAL	ATENCIÓN DE LA POBLACION O AREA DE EMPUJE:	HOMBRES: 1611481 MUJERES: 1730088	TOTAL: 3375114

Aprobado	Aprobación	Recepción	Modificación	EJERCIDO TI		EJERCIDO T2	EJERCIDO T3	EJERCIDO T4
	1,148,959.29	0.00	1,148,959.29	0.00	0.00	0.00	0.00	
0.00	1,148,959.29	0.00	0.00	TOTAL EJERCIDO AL TRIMESTRE VIGENTE		0.00	0.00	

PRESUPUESTO TRIMESTRAL DE LA ACTIVIDAD		PRESUPUESTO ANUAL	
Aprobado	Modificado	Comprometido	Devengado
0.00	0.00	0.00	0.00
Ejercido		Ejercido	
0.00	0.00	0.00	
% de Ejercido VA. Modificado		0.00	

DATOS DEL INDICADOR		Número de indicador: 2857	
Definición de la variable Meta: 1 - NÚMERO DE UNIDADES MÉDICAS CON MANTENIMIENTO MENOR ATENDIDAS		VALOR PROGRAMADO ANUAL	
Unidad de medida: 25 - NÚMERO		VALOR	
LÍNEA BASE		1.00	

AVANCE TRIMESTRAL OBRAS/ACTIVIDAD	2023	CUMPLIMIENTO DE METAS
1er. TRIMESTRE	0.00	0.00%
2do. TRIMESTRE	0.20	0.25%
3er. TRIMESTRE	0.25	0.00%
4o. TRIMESTRE	0.00	0.00%
VALOR PROGRAMADO ANUAL		1.00
CUMPLIMIENTO DE METAS		0.00%

PERCENTAJE DE CUMPLIMIENTO ALCANZADO EN EL TRIMESTRE: 0.00%

OAXACA
GOBIERNO DEL ESTADO
SECRETARÍA DE SALUD
DIRECCIÓN GENERAL DE SERVICIOS DE SALUD

OAXACA
GOBIERNO DEL ESTADO
SECRETARÍA DE SALUD
DIRECCIÓN GENERAL DE SERVICIOS DE SALUD

REPORTE DE AVANCE DE GESTIÓN UR 540 - SERVICIOS DE SALUD DE OAXACA TERCER TRIMESTRE 2023



UE: 001-DIRECCION GENERAL DE SERVICIOS DE SALUD

ESTRUCTURA PROGRAMÁTICA

PROGRAMA	SUBPROGRAMA		PROYECTO		OBJETIVO	
164 CENTRALIZADO DEL SISTEMA DE SALUD	08 UNIDADES MÉDICAS QUE RECIEN MANTENIMIENTO Y CONSERVACION		007 MANTENIMIENTO A LA INFRAESTRUCTURA FÍSICA DE PRIMER NIVEL DE ATENCIÓN EN LA JURISDICCION SANITARIA NO. 6 "SIERRA" JINSAO 2023		003 MANTENIMIENTO DE CENTRO DE SALUD URSANO DE 01 NUCLEO BASICO EN LA LOCALIDAD DE SAN LORENZO ALBARRADAS	
POBLACION O AREA DE EMPDQUE POTENCIAL	ATRIBUTO DE LA POBLACION O AREA DE EMPDQUE	POBLACION SIN SEGURIDAD SOCIAL EN EL ESTADO DE OAXACA	HOMBRES:	MUJERES:	TOTAL:	
			161946	173668	335614	
PRESUPUESTO ANUAL			EJERCICIO T1	EJERCICIO T2	EJERCICIO T3	EJERCICIO T4
0.00	2,064,286.43	0.00	2,064,286.53	0.00	0.00	0.00
PRESUPUESTO TRIMESTRAL DE LA ACTIVIDAD			TOTAL EJERCICIO AL TRIMESTRE VIENTE			
Aprobado	Modificado	Comprimetido	Devengado	Ejercido	% de Ejercido Vs. Modificado	
0.00	0.00	0.00	0.00	0.00	0.00	

NUMERO DE UNIDADES MEDICAS CON MANTENIMIENTO MENOR ATENCIONES

Definición de la variable Meta:	1 - NUMERO DE UNIDADES MEDICAS CON MANTENIMIENTO MENOR ATENCIONES	
Unidad de medida:	25 - NUMERO	
Numero:	207	
Definición de cálculo:	MIDE EL PORCENTAJE DE UNIDADES MEDICAS CON MANTENIMIENTO MENOR ATENCIONES RESPECTO A LAS PROGRAMADAS	
Metodo de calculo:	NUMERO DE UNIDADES MEDICAS CON ACCIONES DE MANTENIMIENTO MENOR ATENCIONES/NUMERO DE UNIDADES MEDICAS CON ACCIONES DE MANTENIMIENTO MENOR PROGRAMADAS*100	
Tipo	Dimensión	Frecuencia de Medición
GESTION	EFICACIA	TRIMESTRAL
METODO DE VERIFICACION/ FUENTE INFORMACION		
FORMA DE CALCULO DEL INDICADOR		
PORCENTAJE		
TIPO DE VALOR ACUMULADO		
SENTIDO EVOLUCION ASCENDENTE		

DATOS DE LA META

ANO	VALOR	ANO	VALOR	CUMPLIMIENTO DE METAS
2023	0.00	2023	1.00	100%
AVANCE TRIMESTRAL OBRAS/ACTIVIDAD				
1er. TRIMESTRE	0.00	2do. TRIMESTRE	0.00	0.00%
3er. TRIMESTRE	0.00	4o. TRIMESTRE	0.00	0.00%
VALOR PROGRAMADO ANUAL				
VALOR		VALOR		
0.00		0.00		

Porcentaje de cumplimiento alcanzado en el trimestre: 0.00%

OAXACA
GOBIERNO DEL ESTADO
SECRETARÍA DE SALUD
DIRECCIÓN GENERAL

JEFE ADMINISTRATIVO
SECRETARÍA DE SALUD
DIRECCIÓN GENERAL

OAXACA
GOBIERNO DEL ESTADO
SECRETARÍA DE SALUD
DIRECCIÓN GENERAL

SECRETARÍA DE SALUD
DIRECCIÓN GENERAL

REPORTE DE AVANCE DE GESTIÓN UR 540 - SERVICIOS DE SALUD DE OAXACA TERCER TRIMESTRE 2023

UE 001-DIRECCION GENERAL DE SERVICIOS DE SALUD



PROGRAMA		SUBPROGRAMA		PROYECTO		GRUPO ACTIVIDAD	
164-FORTALECIMIENTO DEL SISTEMA DE SALUD		04-UNIDADES MEDICAS QUE RECIBEN MANTENIMIENTO Y CONSERVACION		006-MANTENIMIENTO A LA INFRAESTRUCTURA FISICA DE PSIAEN NIVEL DE ATENCION EN LA JURISDICCION SANITARIA NO. 3 "TUXTEPEC" (MAYABO 2023)		001-MANTENIMIENTO DE CENTRO DE SALUD DE 01 NUCLEO BASICO EN LA LOCALIDAD DE PASO NUEVO LA HAMAACA	
POBLACION O AREA DE EMPQUE POTENCIAL		POBLACION SIN SEGURIDAD SOCIAL EN EL ESTADO DE OAXACA		HOMBRES: 161948 MUJERES: 178568		TOTAL: 337514	
Aprobada	Asignación	Reducción	Mediadas	PRESUPUESTO ANUAL		EJERCIDO T4	
0.00	600,921.00	0.00	600,921.00	EJERCIDO T1: 3.00	EJERCIDO T2: 0.00	EJERCIDO T3: 0.00	EJERCIDO T4: 0.00
				PRESUPUESTO TRIMESTRAL DE LA ACTIVIDAD		TOTAL EJERCIDO AL TRIMESTRE VIGENTE	
Aprobado	Modificado	Contingenciado		Desviado		Ejercido	
0.00	0.00	0.00		0.00		0.00	
				DATOS DEL INDICADOR		% de Ejercido vs. Modificado	
				Nombre: PORCENTAJE DE UNIDADES MEDICAS CON MANTENIMIENTO MENOR ATENDIDAS		Número de Indicador: 2857	
				Definición: MIDE EL PORCENTAJE DE UNIDADES MEDICAS CON MANTENIMIENTO MENOR ATENDIDAS RESPECTO A LAS PROGRAMADAS			
				Método de Cálculo: (NUMERO DE UNIDADES MEDICAS CON ACCIONES DE MANTENIMIENTO MENOR ATENDIDAS) NUMERO DE UNIDADES MEDICAS CON ACCIONES DE MANTENIMIENTO MENOR PROGRAMADAS * 100			
Tipo de Actividad		Dimensión		Frecuencia de Medición		Forma de Cálculo del Indicador	
CRESTION		EFICACIA		TRIMESTRAL		PORCENTAJE	
				MEDIOS DE VERIFICACION / FUENTE INFORMACION		Tipo de Valor ACUMULADO	
				DATOS DE LA META		Sentido Esperado ASCENDENTE	
				Definición de la variable Meta: 1 - NUMERO DE UNIDADES MEDICAS CON MANTENIMIENTO MENOR ATENDIDAS			
				Unidad de medida: 28 - NUMERO			
				LINEA BASE VALOR		VALOR PROGRAMADO ANUAL VALOR	
				0.00		2023 1.00	
				AVANCE TRIMESTRAL OBRARACTIVIDAD		CUMPLIMIENTO DE METAS	
METAS		1er TRIMESTRE		2do TRIMESTRE		3er TRIMESTRE	
PROGRACION ANUAL	0.00	0.00	0.25	0.25	0.25	0.25	1.00
PROGRACION ACTUALIZADA	0.00	0.00	0.25	0.25	0.25	0.25	0.25
METAS ALCANZADAS PORCENTAJE ALCANZADO TRIMESTRAL	0.00	0.00	0.00	0.00	0.00	0.00	0.00
				POTENCIAL DE CUMPLIMIENTO ALCANZADO EN EL TRIMESTRE		0.00 %	

OAXACA
GOBIERNO DEL ESTADO
SECRETARÍA DE SALUD
DIRECCIÓN GENERAL DE SERVICIOS DE SALUD

OAXACA
GOBIERNO DEL ESTADO
SECRETARÍA DE SALUD
DIRECCIÓN GENERAL DE SERVICIOS DE SALUD

REPORTE DE AVANCE DE GESTIÓN UR 540 - SERVICIOS DE SALUD DE OAXACA TERCER TRIMESTRE 2023



UE: 001-DIRECCIÓN GENERAL DE SERVICIOS DE SALUD

ESTRUCTURA PROGRAMÁTICA

PROGRAMA	SUBPROGRAMA	PROYECTO	OBJETIVO	ACTIVIDAD
164-FORTALECIMIENTO DEL SISTEMA DE SALUD	08-UNIDADES MEDICAS QUE RECIBEN MANTENIMIENTO Y CONSERVACION	09-MANTENIMIENTO A LA INFRAESTRUCTURA FISICA DE PRIMER NIVEL DE ATENCION EN LA JURISDICCION SANITARIA NO. 6 "SIERRA" (MAYO 2023)	010-MANTENIMIENTO DE CENTRO DE SALUD URBANO DE 91 NUCLEO BASICO EN LA LOCALIDAD DE AREJONES	
POBLACION O AREA DE INTERES POTENCIAL	ATRIBUTO DE LA POBLACION O AREA DE INTERES	POBLACION SIN SEGURIDAD SOCIAL EN EL ESTADO DE OAXACA	HOMBRES: 161948	MUJERES: 173938
			TOTAL: 335886	

Avance	Atención	Reducción	Modificado	Presupuesto Anual	Ejercicio T1	Ejercicio T2	Ejercicio T3	Ejercicio T4
0.00	995.453.34	0.00	995.453.34	0.00	0.00	0.00	0.00	0.00
Aprobado	Modificado	Comprimido	Desagotado	Ejercicio	% de Ejercicio vs. Modificado			
0.00	0.00	0.00	0.00	0.00	0.00			

DAOS DEL INDICADOR

Indicador: PORCENTAJE DE UNIDADES MEDICAS CON MANTENIMIENTO MENOR ATENDIDAS

Definición: MIDE EL PORCENTAJE DE UNIDADES MEDICAS CON MANTENIMIENTO MENOR ATENDIDAS RESPECTO A LAS PROGRAMADAS

Método de Cálculo: (NUMERO DE UNIDADES MEDICAS CON ACCIONES DE MANTENIMIENTO MENOR ATENDIDAS) / NUMERO DE UNIDADES MEDICAS CON ACCIONES DE MANTENIMIENTO MENOR PROGRAMADAS * 100

Tipo: GESTION

Dimensión: EPRICIA

Frecuencia de Medición: TRIMESTRAL

Forma de Cálculo del Indicador: PORCENTAJE

Tipo de Valor: ACUMULADO

Sentido Esperado: ASCENDENTE

Medios de Verificación / Fuente de Información: HERRAMIENTAS DE MONITORIA

Definición de la variable Meta: 1 - NUMERO DE UNIDADES MEDICAS CON MANTENIMIENTO MENOR ATENDIDAS

Unidad de medida: 25 - Trimestre

LINEA BASE

VALOR	ANO	VALOR	ANO	VALOR PROGRAMADO ANUAL	VALOR	CUMPLIMIENTO DE METAS
	2022	0.00	2023	1.00		

AVANCE TRIMESTRAL OBRAS/ACTIVIDAD

METAS	TRIMESTRE	2do TRIMESTRE	3er TRIMESTRE	4o TRIMESTRE	CUMPLIMIENTO DE METAS
PROGRAMACION METAS	0.00	0.00	0.25	0.75	1.00
PROGRAMACION ACTUALIZADA	0.00	0.00	0.25	0.00	0.25
METAS ALCANZADAS PORCENTAJE ALCANZADO TRIMESTRAL	0.00	0.00	0.25	0.00	0.00
	0.00	0.00	0.25	0.00	0.00

PERCENTAJE DE CUMPLIMIENTO ALCANZADO EN EL TRIMESTRE: 0.00 %

Usando: Screenshot_1704

OAXACA GOBIERNO DEL ESTADO

SECRETARÍA DE SALUD

OAXACA GOBIERNO DEL ESTADO

SECRETARÍA DE SALUD

2022-2023

REPORTE DE AVANCE DE GESTIÓN UR 540 - SERVICIOS DE SALUD DE OAXACA TERCER TRIMESTRE 2023

U.E.: 001-DIRECCION GENERAL DE SERVICIOS DE SALUD



PROGRAMA		SUBPROGRAMA		PROYECTO		OBJETIVO	
164-FORTALECIMIENTO DEL SISTEMA DE SALUD		08 UNIDADES MEDICAS QUE RECIBEN MANTENIMIENTO Y CONSERVACION		010-MANTENIMIENTO A LA INFRAESTRUCTURA FISICA DE PRIMER NIVEL DE ATENCION EN LA JURISDICCION SAHMERIA NO. 1 "VALLES CENTRALES" (ENERO 2023)		001 MANTENIMIENTO DE CENTRO DE SALUD RURAL DE OT NUCLEO BASICO EN LA LOCALIDAD DE SANTA CATARINA ESTELA	
POBLACION O AREA DE EMPUJOS POTENCIAL		POBLACION SIN SEGURIDAD SOCIAL EN EL ESTADO DE OAXACA		HOMBRES: 1619468 MUJERES: 1736688		TOTAL: 3356156	
PRESUPUESTO ANUAL				EJERCICIO 2023			
Aprobado		Modificado		Ejercido		%	
4.00	405,800.20	0.00	0.00	0.00	0.00	0.00	0.00
PRESUPUESTO TRIMESTRAL DE LA ACTIVIDAD				EJERCICIO 2023			
Aprobado		Modificado		Ejercido		%	
0.00	0.00	0.00	0.00	0.00	0.00	0.00	0.00
DATOS DEL INDICADOR: 2837							
Nombre: PORCENTAJE DE UNIDADES MEDICAS CON MANTENIMIENTO MENOR ATENDIDAS							
Definición: MIDE EL PORCENTAJE DE UNIDADES MEDICAS CON MANTENIMIENTO MENOR ATENDIDAS RESPECTO A LAS PROGRAMADAS							
Medida de cálculo: NÚMERO DE UNIDADES MEDICAS CON ACCIONES DE MANTENIMIENTO MENOR ATENDIDAS/NÚMERO DE UNIDADES MEDICAS CON ACCIONES DE MANTENIMIENTO MENOR PROGRAMADAS*100							
Tipo		Dimensión		Forma de cálculo del indicador		Tipo de Valor	
GESTION		TRIMESTRAL		PORCENTAJE		ACUMULADO	
MEDIOS DE VERIFICACION / FUENTE INFORMACION							
DATOS DE LA META							
Definición de la variable Meta: 1 - NÚMERO DE UNIDADES MEDICAS CON MANTENIMIENTO MENOR ATENDIDAS							
Unidad de medida: 25 - NÚMERO							
LÍNEA BASE		VALOR		AÑO		VALOR PROGRAMADO ANUAL	
		0.00		2023		1.00	
AVANCE TRIMESTRAL OBRAS/ACTIVIDAD							
METAS		1er. TRIMESTRE		2do TRIMESTRE		3er. TRIMESTRE	
REQUISICION		0.00		0.25		0.75	
MANTENIMIENTO		0.00		0.25		0.75	
ACTUALIZADA		0.00		0.25		0.75	
METAS		0.00		0.00		0.00	
ALZANZAS		0.00		0.00		0.00	
PORCENTAJE		0.00		0.00		0.00	
ALZANZO		0.00		0.00		0.00	
TRIMESTRAL		0.00		0.00		0.00	
PORCENTAJE DE CUMPLIMIENTO ALCANZADO EN EL TRIMESTRE: 0.00%							

SECRETARÍA DE SALUD
SUBDIRECCIÓN GENERAL DE SERVICIOS DE SALUD
SECRETARÍA DE SALUD
SUBDIRECCIÓN GENERAL DE SERVICIOS DE SALUD



OAXACA
GOBIERNO DEL ESTADO
SECRETARÍA DE SALUD
SUBDIRECCIÓN GENERAL DE SERVICIOS DE SALUD



OAXACA
GOBIERNO DEL ESTADO
SECRETARÍA DE SALUD
SUBDIRECCIÓN GENERAL DE SERVICIOS DE SALUD



OAXACA
GOBIERNO DEL ESTADO
SECRETARÍA DE SALUD
SUBDIRECCIÓN GENERAL DE SERVICIOS DE SALUD

SECRETARÍA DE SALUD
SUBDIRECCIÓN GENERAL DE SERVICIOS DE SALUD
SECRETARÍA DE SALUD
SUBDIRECCIÓN GENERAL DE SERVICIOS DE SALUD

REPORTE DE AVANCE DE GESTIÓN UR 540 - SERVICIOS DE SALUD DE OAXACA TERCER TRIMESTRE 2023



001 DIRECCION GENERAL DE SERVICIOS DE SALUD

ESTRUCTURA PROGRAMATICA

ORGANIZACION

PROGRAMA	SUBPROGRAMA	PROYECTO	ORGANIZACION	
164-FORTALECIMIENTO DEL SISTEMA DE SALUD	08 UNIDADES MEDICAS QUE RECIBEN MANTENIMIENTO Y CONSERVACION	081-MANTENIMIENTO A LA INFRAESTRUCTURA FISICA DE PRIMER NIVEL DE ATENCION EN LA JURISDICCION SAUVIARRA NO. 1 "VALLES CENTRALES" (MSABI 2023)	SOLAMENTE DE CENTRO DE SALUD RURAL DE 01 NUCLEO BASICO EN LA LOCALIDAD DE VILLA NUEVA	
POBLACION O AREA DE ENFOQUE POTENCIAL	ATRIBUTO DE LA POBLACION O AREA DE ENFOQUE	POBLACION SIN SEGURIDAD SOCIAL EN EL ESTADO DE OAXACA	HOMBRES: 161948	MUJERES: 175608
			TOTAL: 337556	

Aprobado	Ampliación	Reducción	Modificado	PRESUPUESTO ANUAL				Ejercido	% de Ejercido vs. Modificado
				EJERCIDO T1	EJERCIDO T2	EJERCIDO T3	TOTAL EJERCIDO AL TRIMESTRE VIGENTE		
0.00	119,596.96	0.00	529,400.04	0.00	0.00	0.00	0.00	0.00	
Aprobado	0.00	0.00	0.00	PREPUESTO TRIMESTRAL DE LA ACTIVIDAD					
				Comprometido	Devengado	Ejercido			
				0.00	0.00	0.00			

DATOS DEL INDICADOR: número de Indicador: 2857

Nombre:	POBLACION DE UNIDADES MEDICAS CON MANTENIMIENTO MENOR ATENDIDAS	Indicador:	2857
Definición:	MADE EL PORCENTAJE DE UNIDADES MEDICAS CON MANTENIMIENTO MENOR ATENDIDAS RESPECTO A LAS PROGRAMADAS	Unidad de medida:	Porcentaje
Método de cálculo:	(NÚMERO DE UNIDADES MEDICAS CON ACCIONES DE MANTENIMIENTO MENOR ATENDIDAS/NÚMERO DE UNIDADES MEDICAS CON ACCIONES DE MANTENIMIENTO MENOR PROGRAMADAS)*100	Forma de cálculo del indicador:	Porcentaje
Tipo:	Dimensión	Frecuencia de medición:	Trimestral
GESTION:	EFICACIA	Forma de registro del indicador:	Porcentaje
		Tipo de valor:	Acumulado
		Sentido:	Ascendente
		Mecanismos de verificación/fuente información:	SUPUESTO

DATOS DE LA META

Definición de la variable Meta:	1- NÚMERO DE UNIDADES MEDICAS CON MANTENIMIENTO MENOR ATENDIDAS	
Unidad de medida:	25- NÚMERO	
LÍNEA BASE	VALOR	0.00
AVANCE TRIMESTRAL OBRAS/ACTIVIDAD	VALOR	0.00
CUMPLIMIENTO DE METAS	VALOR	1.00

METAS	Por Trimestre	2o. Trimestre	3er. Trimestre	AVANCE TRIMESTRAL OBRAS/ACTIVIDAD		CUMPLIMIENTO DE METAS
				VALOR	Porcentaje	
PROGRASACION METAL	0.00	0.00	0.25	0.00	0.25	1.00
PROGRASACION ACTUALIZADA	0.00	0.00	0.25	0.00	0.25	0.25
METAS ALCANZADAS PORCENTAJE ALCANZADO TRIMESTRAL	0.00	0.00	0.00	0.00	0.00	0.00
						0.00 %

Porcentaje de cumplimiento alcanzado en el trimestre: 0.00 %

OAXACA
GOBIERNO DEL ESTADO
SECRETARÍA DE SALUD
DIRECCIÓN GENERAL DE SERVICIOS DE SALUD

OAXACA
GOBIERNO DEL ESTADO
SECRETARÍA DE SALUD
DIRECCIÓN GENERAL DE SERVICIOS DE SALUD

REPORTE DE AVANCE DE GESTION UR 540 - SERVICIOS DE SALUD DE OAXACA TERCER TRIMESTRE 2023



UE: 001-DIRECCION GENERAL DE SERVICIOS DE SALUD

ESTRUCTURA PROGRAMATICA

ORIGENACTIVIDAD

PROGRAMA	09 UNIDADES MEDICAS QUE RECIBEN MANTENIMIENTO Y CONSERVACION	PROYECTO	072-MANTENIMIENTO A LA INFRAESTRUCTURA FISICA DE PRIMER NIVEL DE ATENCION EN LA JURISDICCION SAQUITASHA NO. 1 "VALLES CENTRALES" (FMSA) 2021	003-MANTENIMIENTO DE CENTRO DE SALUD RURAL DE OT NUCLEO BASICO EN LA LOCALIDAD DE SAN JOSE DE LA UNION			
POBLACION O AREA DE ENFOQUE POTENCIAL	POBLACION SIN SEGURIDAD SOCIAL EN EL ESTADO DE OAXACA	HOMBRES	111848	MUJERES	175568	TOTAL	287416

Aprobado	Ampliacion	Reduccion	Moderado	PRESUPUESTO ANUAL			
				EJERCICIO T1	EJERCICIO T2	EJERCICIO T3	EJERCICIO T4
0.00	\$29,500.95	0.00	\$29,500.95	0.00	0.00	0.00	0.00
Aprobado				PRESUPUESTO TRIMESTRAL DE LA ACTIVIDAD			
0.00	0.00	0.00	0.00	Comrometido		Ejercido	
				0.00		0.00	
				Devengado		% de Ejercido vs. Modificado	
				0.00		0.00	

Nombre: PORCENTAJE DE UNIDADES MEDICAS CON MANTENIMIENTO MENOR ATENDIDAS

Definición: MIDE EL PORCENTAJE DE UNIDADES MEDICAS CON MANTENIMIENTO MENOR ATENDIDAS RESPECTO A LAS PROGRAMADAS

Medida de Calidad: NUMERO DE UNIDADES MEDICAS CON ACCIONES DE MANTENIMIENTO MENOR ATENDIDAS/NUMERO DE UNIDADES MEDICAS CON ACCIONES DE MANTENIMIENTO MENOR PROGRAMADAS*100

Numero de Unidad Medica	Porcentaje de Unidades Medicas con Mantenimiento Menor Atendidas	Numero de Indicador	Valor
2874	28.74	2897	28.97

Definición de la variable Meta: 1 - NUMERO DE UNIDADES MEDICAS CON MANTENIMIENTO MENOR ATENDIDAS

Unidad de medida: 25 - NUMERO

Linea Base: VALOR 0.00

AVANCE TRIMESTRAL OBRAS/ACTIVIDAD

ANO	VALOR	ANO	VALOR	VALOR PROGRAMADO ANUAL	CUMPLIMIENTO DE METAS
2023	0.00	2023	0.00	1.00	0.00%

AVANCE TRIMESTRAL OBRAS/ACTIVIDAD

METAS	1er. TRIMESTRE	2o. TRIMESTRE	3er. TRIMESTRE	4o. TRIMESTRE	CUMPLIMIENTO DE METAS
PROGRMACION ANUAL	0.00	0.00	0.25	0.75	1.00
PROGRMACION ACTUALIZADA	0.00	0.00	0.20	0.00	0.20
METAS ALCANZADAS PORCENTAJE ALCANZADO TRIMESTRAL	0.00	0.00	0.00	0.00	0.00

PERCENTAJE DE CUMPLIMIENTO ALCANZADO EN EL TRIMESTRE: 0.00%



OAXACA GOBIERNO DEL ESTADO

SECRETARIA DE SALUD

DIRECCION GENERAL DE SERVICIOS DE SALUD



OAXACA GOBIERNO DEL ESTADO

SECRETARIA DE SALUD

DIRECCION GENERAL DE SERVICIOS DE SALUD



OAXACA GOBIERNO DEL ESTADO

DIRECCION GENERAL

DIRECCION GENERAL DE SERVICIOS DE SALUD

REPORTE DE AVANCE DE GESTIÓN UR 540 - SERVICIOS DE SALUD DE OAXACA TERCER TRIMESTRE 2023

UFI: 001-DIRECCION GENERAL DE SERVICIOS DE SALUD



PROGRAMA		SUBPROGRAMA		ESTRUCTURA PROGRAMÁTICA		PROYECTO		OBJETIVO	
154-FORTALECIMIENTO DEL SISTEMA DE SALUD		08-UNIDADES MÉDICAS QUE RECIBEN MANTENIMIENTO Y CONSERVACIÓN		01-MANTENIMIENTO A LA INFRAESTRUCTURA FÍSICA DE PRIMER NIVEL DE ATENCIÓN EN LA JURISDICCION SANITARIA NO. 2 "15700" (PUSAB 2023)		003-MANTENIMIENTO DE CENTRO DE SALUD RURAL DE 01 NUCLEO BASICO EN LA LOCALIDAD DE PROGRESO		LA LOCALIDAD DE PROGRESO	
POBLACION O AREA DE ENFOQUE POTENCIAL		POBLACION SIN SEGURIDAD SOCIAL EN EL ESTADO DE OAXACA		HOMBRES:		MUJERES:		TOTAL:	
Aprobado		Revisado		EJERCICIO T1		EJERCICIO T2		EJERCICIO T3	
0.00	995,483.34	0.00	596,473.34	0.00	0.00	0.00	0.00	0.00	0.00
Aprobado		Modificado		PRESUPUESTO TRIMESTRAL DE LA ACTIVIDAD		Ejercido		% de Ejercido Vs. Modificado	
0.00	0.00	0.00	0.00	Comprovenido	0.00	0.00	0.00	0.00	0.00
DATOS DEL INDICADOR									
Número:		Porcentaje de unidades médicas con mantenimiento menor atendidas		Número de aplicador:		2857			
Definición:		MIDE EL PORCENTAJE DE UNIDADES MÉDICAS CON MANTENIMIENTO MENOR ATENDIDAS RESPECTO A LAS PROGRAMADAS		Forma de cálculo del indicador		Porcentaje		Sentido Esperado	
Método de cálculo:		NÚMERO DE UNIDADES MÉDICAS CON ACCIONES DE MANTENIMIENTO MENOR ATENDIDAS/NÚMERO DE UNIDADES MÉDICAS CON ACCIONES DE MANTENIMIENTO MENOR PROGRAMADAS*100		Tipo de valor acumulado		ASCENDENTE			
MÉTRICAS DE VERIFICACIÓN / FUENTE INFORMATIVA									
DATOS DE LA META									
Definición de la variable Meta: 1 - NÚMERO DE UNIDADES MÉDICAS CON MANTENIMIENTO MENOR ATENDIDAS									
Unidad de medida: 25 - NÚMERO									
LÍNEA BASE		VALOR		AÑO		2023		VALOR PROGRAMADO ANUAL	
		0.00				1,000		1,000	
AVANCE TRIMESTRAL OBRAS/ACTIVIDAD									
AÑO		1er. TRIMESTRE		2do. TRIMESTRE		3er. TRIMESTRE		4o. TRIMESTRE	
METAS		0.00		0.20		0.75		1.00	
PROCESAMIENTO		0.00		0.20		0.00		0.25	
ACTUALIZACIÓN		0.00		0.20		0.00		0.25	
METAS		0.00		0.20		0.00		0.00	
ALCANZAMIENTO		0.00		0.20		0.00		0.00	
PORCENTAJE ALCANZADO TRIMESTRAL		0.00		0.20		0.00		0.00	
CUMPLIMIENTO DE METAS									
T1+T2+T3+T4		T1+T2+T3+T4		T1+T2+T3+T4		T1+T2+T3+T4		T1+T2+T3+T4	
0.00		0.20		0.00		0.00		0.00	
PORCENTAJE ALCANZADO ANUAL									
0.00		0.00		0.00		0.00		0.00	

Porcentaje de cumplimiento alcanzado en el trimestre: 0.00 %

OAXACA
GOBIERNO DEL ESTADO
SECRETARÍA DE SALUD
DIRECCIÓN GENERAL DE SERVICIOS DE SALUD

AT: ABRAHAM...
SECRETARÍA DE SALUD
DIRECCIÓN GENERAL DE SERVICIOS DE SALUD

OAXACA
GOBIERNO DEL ESTADO
SECRETARÍA DE SALUD
DIRECCIÓN GENERAL DE SERVICIOS DE SALUD

AT: ABRAHAM...
SECRETARÍA DE SALUD
DIRECCIÓN GENERAL DE SERVICIOS DE SALUD

REPORTE DE AVANCE DE GESTIÓN UR 540 - SERVICIOS DE SALUD DE OAXACA TERCER TRIMESTRE 2023



LINEA: 001-DIRECCION GENERAL DE SERVICIOS DE SALUD

ESTRUCTURA PROGRAMÁTICA

PROGRAMA 184-FORTALECIMIENTO DEL SISTEMA DE SALUD Población o Área de Ejercicio Potencial:	SUBPROGRAMA UNIDADES MEDICAS QUE RECIBEN MANTENIMIENTO Y CONSERVACION Población sin Seguridad Social en el Estado de Oaxaca	PROYECTO 032-MANTENIMIENTO A LA INFRAESTRUCTURA FISICA DE PRIMER NIVEL DE ATENCION EN LA JURISDICCION SAOANTARIA NO. 5 "MEXTECA", (MEXICO 2023)	OBJETIVO 003-MANTENIMIENTO DE CENTRO DE SALUD RURAL DE 01 NUCLEO BASICO EN LA LOCALIDAD DE SAN TIAGO CHIAPTLALPAJACA
HOMBRES: 151948		MUJERES: 173404	
TOTAL: 325352		TOTAL: 325352	

Aprobado	Ampliación	Reducción	Modificación	PRESUPUESTO ANUAL				% de Ejercicio Vs. Modificado
				Ejercicio T1	Ejercicio T2	Ejercicio T3	Ejercicio T4	
0.00	325,500.95	0.00	325,500.95	0.00	0.00	0.00	0.00	0.00
Aprobado				PRESUPUESTO TRIMESTRAL DE LA ACTIVIDAD				
0.00	0.00	0.00	0.00	Ejercicio		Ejercicio		
Modificado				Desagregado		Ejercicio		
0.00	0.00	0.00	0.00	0.00		0.00		0.00

DATOS DEL INDICADOR				DATOS DE LA META			
Nombre: PORCENTAJE DE UNIDADES MEDICAS CON MANTENIMIENTO MENOR ATENDIDAS				Número de Indicador: 2027			
Definición: MIDE EL PORCENTAJE DE UNIDADES MEDICAS CON MANTENIMIENTO MENOR ATENDIDAS RESPECTO A LAS PROGRAMADAS				Forma de cálculo del Indicador: PORCENTAJE			
Mayor de Cero: NÚMERO DE UNIDADES MEDICAS CON ACCIONES DE MANTENIMIENTO MENOR ATENDIDAS/NÚMERO DE UNIDADES MEDICAS CON ACCIONES DE MANTENIMIENTO MENOR PROGRAMADAS*100				Tipo de Valor: ACUMULADO			
Tipo: GESTION				Sentido Esperado: ASCENDENTE			
Dimensión: EFICACIA				Medios de Verificación / Fuente Información: MEDICINA			

Definición de la variable meta: 1 - NÚMERO DE UNIDADES MEDICAS CON MANTENIMIENTO MENOR ATENDIDAS		VALOR PROGRAMADO ANUAL		CUMPLIMIENTO DE METAS	
Unidad de medida: 31 - NÚMERO		VALOR	VALOR	VALOR	VALOR
LINEA BASE		0.00	1.00	0.00%	
AVANCE TRIMESTRAL OBR/ACTIVIDAD		VALOR PROGRAMADO ANUAL		CUMPLIMIENTO DE METAS	
ANO	VALOR	ANO	VALOR	VALOR	VALOR
2023	0.00	2023	1.00	0.00%	
1er TRIMESTRE		2do TRIMESTRE		3er TRIMESTRE	
0.00	0.00	0.25	0.75	1.00	
0.00	0.00	0.25	0.00	0.25	
0.00	0.00	0.00	0.00	0.00	
0.00	0.00	0.00	0.00	0.00	
0.00	0.00	0.00	0.00	0.00	

PORCENTAJE DE CUMPLIMIENTO ALCANZADO EN EL TRIMESTRE: 0.00%

OAXACA

GOBIERNO DEL ESTADO
2023 - 2027

SECRETARÍA DE SALUD
DIRECCIÓN GENERAL DE SERVICIOS DE SALUD

SECRETARÍA DE SALUD
DIRECCIÓN GENERAL DE SERVICIOS DE SALUD

OAXACA

GOBIERNO DEL ESTADO

SECRETARÍA DE SALUD
DIRECCIÓN GENERAL DE SERVICIOS DE SALUD

SECRETARÍA DE SALUD
DIRECCIÓN GENERAL DE SERVICIOS DE SALUD

REPORTE DE AVANCE DE GESTION UR 540 - SERVICIOS DE SALUD DE OAXACA TERCER TRIMESTRE 2023



UEI: 001-DIRECCION GENERAL DE SERVICIOS DE SALUD

ESTRUCTURA PROGRAMATICA

PROGRAMA	SUBPROGRAMA	PROYECTO	GIRALACTIVIDAD
154-FORTALECIMIENTO DEL SISTEMA DE SALUD	08-UNIDADES MEDICAS QUE RECIBEN MANTENIMIENTO Y CONSERVACION	015-MANTENIMIENTO A LA INFRAESTRUCTURA FISICA DE PRIMER NIVEL DE ATENCION EN LA JURISDICCION SAUNITARIA NO. 1 "VALLES CENTRALES", (MSM) 2023	003-MANTENIMIENTO DE CENTRO DE SALUD RURAL DE OT NUCLEO BASICO EN LA LOCALIDAD DE SANTA CATARINA XAVARDIJA
POBLACION O AREA DE ENFOQUE POTENCIAL	ATRIIBUTO DE LA POBLACION O AREA DE ENFOQUE	POBLACION SIN SEGURIDAD SOCIAL EN EL ESTADO DE OAXACA	LA LOCALIDAD DE SANTA CATARINA XAVARDIJA
		HOMBRES	MUJERES
		161848	173608
		TOTAL:	335456

Aprobado	Aprobado	Modificado	PRESUPUESTO ANUAL		EJERCIDO AL TRIMESTRE VIGENTE		% de Ejercicio vs. Modificado
	405,238.43	0.00	605,138.43	EJERCIDO T1	EJERCIDO T2	EJERCIDO T3	0.00
0.00	0.00	0.00	0.00	0.00	0.00	0.00	0.00
Aprobado	Modificado	PRESUPUESTO TRIMESTRAL DE LA ACTIVIDAD		EJERCIDO AL TRIMESTRE VIGENTE		% de Ejercicio vs. Modificado	
0.00	0.00	Comprobado	Devengado	Ejercido	0.00		0.00
		0.00	0.00	0.00	0.00		0.00

DATOS DEL INDICADOR

Numero de Indicador: 3887

Nombre:	Porcentaje de Unidades Médicas con Mantenimiento Menor Atendidas				
Definición:	Medir el porcentaje de unidades médicas con mantenimiento menor atendidas respecto a las programadas				
Manejo de Cálculo:	(Número de Unidades Médicas con Acciones de Mantenimiento Menor Atendidas) / Número de Unidades Médicas con Acciones de Mantenimiento Menor Atendidas * 100				
Tipo	Dimensión	Frecuencia de Medición	Forma de Cálculo del Indicador	Tipo de Valor Acumulado	Sección Reportado
GESTION	EFICACIA	TRIMESTRAL	Porcentaje	Acumulado	Actividades
MEDIO DE VERIFICACION / FUENTE INFORMACION					

DATOS DE LA META

Definición de la variable Meta:	1 - Número de Unidades Médicas con Mantenimiento Menor Atendidas				
Unidad de medida:	35 - Número				
ANO	VALOR	ANO	VALOR	ANO	VALOR
	0.00	2023	0.00	2023	1.00
LINEA BASE					
AVANCE TRIMESTRAL GIRAALCTIVIDAD					
METAS	1er TRIMESTRE	2o TRIMESTRE	3er TRIMESTRE	4o TRIMESTRE	CUMPLIMIENTO DE METAS
PROGRAMACION INICIAL	0.00	0.00	0.00	0.00	1.00
PROGRAMACION ACTUALIZADA	0.00	0.00	0.00	0.00	0.00
METAS	0.00	0.00	0.00	0.00	0.00
ALCANTARAS PORCENTAJE ALCANZADO	0.00	0.00	0.00	0.00	0.00
TRIMESTRAL					

Porcentaje de cumplimiento alcanzado en el trimestre: 0.00%



OAXACA
GOBIERNO DEL ESTADO
SECRETARÍA DE SALUD
2723 - 2023



OAXACA
GOBIERNO DEL ESTADO
SECRETARÍA DE SALUD



OAXACA
GOBIERNO DEL ESTADO
DIRECCIÓN GENERAL

REPORTE DE AVANCE DE GESTIÓN UR 540 - SERVICIOS DE SALUD DE OAXACA TERCER TRIMESTRE 2023

UE: 001 DIRECCIÓN GENERAL DE SERVICIOS DE SALUD

ESTRUCTURA PROGRAMÁTICA

PROGRAMA	SUBPROGRAMA	PROYECTO	OBJETIVO	ACTIVIDAD
UNIVERSITARIA DEL SISTEMA DE SALUD	UNIDADES MEDICAS QUE RECIBEN MANTENIMIENTO Y CONSERVACION	01-MANTENIMIENTO A LA INFRAESTRUCTURA FISICA DE PRIMER NIVEL DE ATENCION EN LA JURISDICCION SANITARIA NO. 5 "MIXTECA" (MISAB) 2023	003-MANTENIMIENTO DE CENTRO DE SALUD RURAL DE 01 NUCLEO BASICO EN LA LOCALIDAD DE LAZARO CABREJAS	
POBLACION O AREA DE INTERES POTENCIAL	TRIBUTO DE LA POBLACION O AREA DE INTERES	HOMBRES: 161948 MUJERES: 173968	TOTAL	335914

Aprobado	Asignación	Producción	Modificación	PRESUPUESTO ANUAL			
				EJERCICIO 11	EJERCICIO 12	EJERCICIO 13	EJERCICIO 14
0.00	1,419,334.30	0.00	1,419,334.30	0.00	0.00	0.00	0.00
				PRESUPUESTO TRIMESTRAL DE LA ACTIVIDAD			
Aprobado	Modificado	Comprometido	Devengado	Ejercido	% de Ejercicio Va. Modificado		
0.00	0.00	0.00	0.00	0.00	0.00		

Nombre: PORCENTAJE DE UNIDADES MEDICAS CON MANTENIMIENTO MENOR ATENDIDAS

Definición: MIDE EL PORCENTAJE DE UNIDADES MEDICAS CON MANTENIMIENTO MENOR ATENDIDAS RESPECTO A LAS PROGRAMADAS

Método de Cálculo: (NUMERO DE UNIDADES MEDICAS CON ACCIONES DE MANTENIMIENTO MENOR ATENDIDAS) / NUMERO DE UNIDADES MEDICAS CON ACCIONES DE MANTENIMIENTO MENOR ATENDIDAS

Unidad de medida: 25 - NUMERO

Indicador: 2897

Definición de la variable Meta: 1 - NUMERO DE UNIDADES MEDICAS CON MANTENIMIENTO MENOR ATENDIDAS

Unidad de medida: 25 - NUMERO

LINEA BASE

ANO	VALOR	ANO	VALOR	ANO	VALOR
2023	0.00	2023	0.00	2023	1.00

VALOR PROGRAMADO ANUAL

AVANCE TRIMESTRAL DE LA ACTIVIDAD

METAS	1er TRIMESTRE	2do TRIMESTRE	3er TRIMESTRE	4o TRIMESTRE	CUMPLIMIENTO DE METAS
PROGRAMACION ANUAL	0.00	0.00	0.25	1.00	1.00
PROGRAMACION ACTUALIZADA	0.00	0.00	0.25	1.00	0.25
METAS	0.00	0.00	0.00	1.00	0.00
AVANCE TRIMESTRAL	0.00	0.00	0.00	0.00	0.00

Porcentaje de cumplimiento alcanzado en el trimestre: 0.00 %



OAXACA
ESTADO LIBRE SOBERANO
CONSTITUCION POLITICA LOCAL
1992

DIRECCIÓN GENERAL DE SERVICIOS DE SALUD
SECRETARÍA DE SALUD
CALLE DE LA UNIÓN 1000
CALLE DE LA UNIÓN 1000
CALLE DE LA UNIÓN 1000



OAXACA
ESTADO LIBRE SOBERANO
CONSTITUCION POLITICA LOCAL
1992

DIRECCIÓN GENERAL DE SERVICIOS DE SALUD
SECRETARÍA DE SALUD
CALLE DE LA UNIÓN 1000
CALLE DE LA UNIÓN 1000
CALLE DE LA UNIÓN 1000

REPORTE DE AVANCE DE GESTION UR 540 - SERVICIOS DE SALUD DE OAXACA TERCER TRIMESTRE 2023



UE: 001-DIRECCION GENERAL DE SERVICIOS DE SALUD

PROGRAMA	SUBPROGRAMA		PROYECTO		OBJETIVO	
164 FORTALECIMIENTO DEL SISTEMA DE SALUD	08 UNIDADES MEDICAS QUE RECIBEN MANTENIMIENTO Y CONSERVACION		07 MANTENIMIENTO A LA INFRAESTRUCTURA FISICA DE PRIMER NIVEL DE ATENCION EN LA ASERPCION SANITARIA NO. 1 "VALLES CENTRALES" (PRIMER TRIMESTRE 2023)		003 MANTENIMIENTO DE CENTRO DE SALUD URBANO DE 82 NUCLEOS BASICOS EN LA LOCALIDAD DE SAN LORENZO CACAHOTEC	
POBLACION O AREA DE ENFOQUE POTENCIAL	ATRIBUTO DE LA POBLACION O AREA DE ENFOQUE	POBLACION SIN SEGURIDAD SOCIAL EN EL ESTADO DE OAXACA	HOMBRES:	MUJERES:	TOTAL:	
			1119456		1756604	3375114

Aprobado	Aprobado	Produccion	Modificado	PRESUPUESTO ANUAL		EJERCIDO T1	EJERCIDO T2	EJERCIDO T3	EJERCIDO T4
	1,439,210.92	0.00	1,439,210.92	0.00	0.00	0.00	0.00	0.00	0.00
0.00	0.00	0.00	0.00	PRESUPUESTO TRIMESTRAL DE LA ACTIVIDAD		EJERCIDO T1	EJERCIDO T2	EJERCIDO T3	EJERCIDO T4
	0.00	0.00	0.00	0.00	0.00	0.00	0.00	0.00	0.00
Aprobado		Modificado	Completado	DATOS DEL INDICADOR		Devengado	Ejercido	% de Ejercido Vs. Modificado	
0.00		0.00	0.00	Número de Indicador: 2887		0.00	0.00	0.00	

Nombre: PORCENTAJE DE UNIDADES MEDICAS CON MANTENIMIENTO MENOR ATENDIDAS									
Definición: MIDE EL PORCENTAJE DE UNIDADES MEDICAS CON MANTENIMIENTO MENOR ATENDIDAS RESPECTO A LAS PROGRAMADAS									
Método de Cálculo: NUMERO DE UNIDADES MEDICAS CON ACCIONES DE MANTENIMIENTO MENOR ATENDIDAS/NUMERO DE UNIDADES MEDICAS CON ACCIONES DE MANTENIMIENTO MENOR PROGRAMADAS*100									
Tipo		Frecuencia de Medición		Forma de Cálculo del Indicador		Tipo de Valor Acumulado		Sentido Esperado	
GESTION		TRIMESTRAL		PORCENTAJE		ACUMULADO		ASCENDIENTE	
MEDIO DE VERIFICACION: FUENTE DE INFORMACION									

Definición de la variable Meta: 1 - NUMERO DE UNIDADES MEDICAS CON MANTENIMIENTO MENOR ATENDIDAS									
Unidad de medida: 28 - NUMERO									
DATOS DE LA META									
LINEA BASE									
ANO	VALOR	AVANCE TRIMESTRAL OBRASACTIVIDAD		ANO	VALOR	VALOR PROGRAMADO ANUAL		CUMPLIMIENTO DE METAS	
		1er TRIMESTRE	2er TRIMESTRE	3er TRIMESTRE	4o TRIMESTRE	VALOR	VALOR		

PROGRAMACION METICA	0.00	0.00	0.25	0.75	1.00	1.00	1.00	1.00	
PROGRAMACION ACTUAL LOCAL	0.00	0.00	0.25	0.00	0.25	1.00	1.00	0.25	
METAS ALCANZADAS PORCENTAJE ALCANZADO TRIMESTRAL	0.00	0.00	0.00	0.00	0.00	1.00	1.00	0.00	
PORCENTAJE DE CUMPLIMIENTO ALCANZADO EN EL TRIMESTRE: 0.00 %									

OAXACA
GOBIERNO DEL ESTADO
SECRETARÍA DE SALUD
SERVICIOS DE SALUD

SE DE SERVICIOS DE SALUD
DIRECCIÓN GENERAL DE SERVICIOS DE SALUD
TAVO PÉREZ DOMÍNGUEZ ADMINISTRADOR GENERAL DE SERVICIOS DE SALUD DE OAXACA

OAXACA
GOBIERNO DEL ESTADO
SECRETARÍA DE SALUD
DIRECCIÓN GENERAL DE SERVICIOS DE SALUD

SECRETARÍA DE SALUD
DIRECCIÓN GENERAL DE SERVICIOS DE SALUD DE OAXACA
TAVO PÉREZ DOMÍNGUEZ ADMINISTRADOR GENERAL DE SERVICIOS DE SALUD DE OAXACA

Página 02/02 FECHA: 16/10/2023

REPORTE DE AVANCE DE GESTIÓN UR 540 - SERVICIOS DE SALUD DE OAXACA TERCER TRIMESTRE 2023

UE: 001-DIRECCION GENERAL DE SERVICIOS DE SALUD

ESTRUCTURA PROGRAMÁTICA

PROGRAMA	SUBPROGRAMA		PROYECTO	OBJETIVO	
144-FORTALECIMIENTO DEL SISTEMA DE SALUD	00 UNIDADES MÉDICAS QUE RECIBEN MANTENIMIENTO Y CONSERVACION		015-MANTENIMIENTO A LA INFRAESTRUCTURA FÍSICA DE PRIMER NIVEL DE ATENCIÓN EN LA JURISDICCION SANITARIA NO. 4 (COSTA OCEÁNICA 2023)	003-MANTENIMIENTO DE CENTRO DE SALUD UNIDAD DE ESPECIALIDADES MÉDICAS (MUNICIPIOS EN LA LOCALIDAD DE CRANGUITA	
POBLACION O AREA DE EMPUQUE POTENCIAL	POBLACION O AREA DE EMPUQUE	POBLACION SIN SEGURIDAD SOCIAL EN EL ESTADO DE OAXACA	HOMBRES:	MUJERES:	TOTAL:
			1613404	1355656	3175114

Aprobado	Aprobación	Revisión	PRESUPUESTO ANUAL		EJERCICIO 14
	2,142,409.99	0.00	EJERCICIO T1	EJERCICIO T2	
0.00	2,142,409.99	2,142,409.99	0.00	0.00	0.00
TOTAL EJERCICIO AL TRIMESTRE VIGENTE					
EJERCICIO 13					
EJERCICIO 12					
EJERCICIO 11					
EJERCICIO 10					
EJERCICIO 09					
EJERCICIO 08					
EJERCICIO 07					
EJERCICIO 06					
EJERCICIO 05					
EJERCICIO 04					
EJERCICIO 03					
EJERCICIO 02					
EJERCICIO 01					

DATOS DEL INDICADOR					
Nombre :			Número de indicador :		
PORCENTAJE DE UNIDADES MÉDICAS CON MANTENIMIENTO MENOR ATENDIDAS			2867		
Definición :					
MIDE EL PORCENTAJE DE UNIDADES MÉDICAS CON MANTENIMIENTO MENOR ATENDIDAS RESPECTO A LAS PROGRAMADAS					
Método de Cálculo :					
[NÚMERO DE UNIDADES MÉDICAS CON MANTENIMIENTO MENOR ATENDIDAS] DIVIDIDO ENTRE [NÚMERO DE UNIDADES MÉDICAS CON ACCIONES DE MANTENIMIENTO MENOR PROGRAMADAS] * 100					
Tipo	Indicador	Frecuencia	Forma de cálculo del indicador	Tipo de Valor	Sensibilidad
GESTION	EFICACIA	TRIMESTRAL	PERCENTAJE	ACUMULADO	Expandido
MEDIOS DE VERIFICACION FUENTE INFORMACION					

Definición de la variable Meta: 1 - NÚMERO DE UNIDADES MÉDICAS CON MANTENIMIENTO MENOR ATENDIDAS					
Unidad de medida: 25 - NÚMERO					
LÍNEA BASE					
ANO	VALOR	ANO	VALOR	ANO	VALOR
2023	0.00	2023	1.00	2023	1.00

AVANCE TRIMESTRAL OBRERA/ACTIVIDAD					
1er. TRIMESTRE	2do. TRIMESTRE	3er. TRIMESTRE	4o. TRIMESTRE	CUMPLIMIENTO DE METAS	
0.00	0.00	0.25	0.00	1.00	
0.00	0.00	0.00	0.00	0.25	
0.00	0.00	0.00	0.00	0.00	
0.00	0.00	0.00	0.00	0.00	
PORCENTAJE DE CUMPLIMIENTO ALCANZADO EN EL TRIMESTRE: 0.00%					

OAXACA
GOBIERNO DEL ESTADO
SECRETARÍA DE SALUD
DIRECCIÓN GENERAL DE SERVICIOS DE SALUD

OAXACA
GOBIERNO DEL ESTADO
SECRETARÍA DE SALUD
DIRECCIÓN GENERAL DE SERVICIOS DE SALUD

OAXACA
GOBIERNO DEL ESTADO
SECRETARÍA DE SALUD
DIRECCIÓN GENERAL DE SERVICIOS DE SALUD

OAXACA
GOBIERNO DEL ESTADO
SECRETARÍA DE SALUD
DIRECCIÓN GENERAL DE SERVICIOS DE SALUD

REPORTE DE AVANCE DE GESTION UR 540 - SERVICIOS DE SALUD DE OAXACA TERCER TRIMESTRE 2023

UR 540 - SERVICIOS DE SALUD DE OAXACA

ESTRUCTURA PROGRAMATICA

PROGRAMA

SUBPROGRAMA

PROYECTO

OBJETIVO

164 FORTALECIMIENTO DEL SISTEMA DE SALUD

00 UNIDADES MEDICAS QUE RECIBEN MANTENIMIENTO Y CONSERVACION

01 MANTENIMIENTO A LA INFRAESTRUCTURA FISICA DE PRIMER NIVEL DE ATENCION EN LA JURISDICCION SANITARIA NO. 4 (UR 540), (RISAM 5023)

03 MANTENIMIENTO DE CENTROS DE SALUD RURAL DE TIPO EO PASICO EN LA LOCALIDAD DE SAN FRANCISCO LOMACHA

POBLACION O AREA DE EJECUCION POTENCIAL

POBLACION SIN SEGURIDAD SOCIAL EN EL ESTADO DE OAXACA

HOMBRES: 181945

MUJERES: 175968

TOTAL: 357914

Aprobado

Ampliacion

Reduccion

Modificado

Presupuesto Anual

Ejercicio 11

Ejercicio 12

Ejercicio 13

Ejercicio 14

0.00

823,500.56

0.00

429,500.15

0.00

0.00

0.00

0.00

0.00

0.00

0.00

0.00

0.00

0.00

0.00

0.00

0.00

0.00

0.00

0.00

0.00

0.00

0.00

0.00

0.00

0.00

0.00

0.00

0.00

0.00

0.00

0.00

0.00

0.00

0.00

0.00

0.00

0.00

0.00

0.00

0.00

0.00

0.00

0.00

0.00

0.00

0.00

0.00

0.00

0.00

0.00

0.00

0.00

0.00

0.00

0.00

0.00

0.00

0.00

0.00

0.00

0.00

0.00

0.00

0.00

0.00

0.00

0.00

0.00

0.00

0.00

0.00

0.00

0.00

0.00

0.00

0.00

0.00

0.00

0.00

0.00

0.00

0.00

0.00

0.00

0.00

0.00

0.00

0.00

0.00

0.00

0.00

0.00

0.00

0.00

0.00

0.00

0.00

0.00

0.00

0.00

0.00

0.00

0.00

0.00

0.00

0.00

0.00

0.00

0.00

0.00

0.00

0.00

0.00

0.00

0.00

0.00

0.00

0.00

0.00

0.00

0.00

0.00

0.00

0.00

0.00

0.00

0.00

0.00

0.00

0.00

0.00

0.00

0.00

0.00

0.00

0.00

0.00

0.00

0.00

0.00

0.00

0.00

0.00

0.00

0.00

0.00

0.00

0.00

0.00

0.00

0.00

0.00

0.00

0.00

0.00

0.00

0.00

0.00

0.00

0.00

0.00

0.00

0.00

0.00

0.00

0.00

0.00

0.00

0.00

0.00

0.00

0.00

0.00

0.00

0.00

0.00

0.00

0.00

0.00

0.00

0.00

0.00

0.00

0.00

0.00

0.00

0.00

0.00

0.00

0.00

0.00

0.00

0.00

0.00

0.00

0.00

0.00

0.00

0.00

0.00

0.00

0.00

0.00

0.00

0.00

0.00



OAXACA
GOBIERNO DEL ESTADO
2023 - 2027



OAXACA
GOBIERNO DEL ESTADO



OAXACA
GOBIERNO DEL ESTADO

SECRETARÍA DE SALUD
DIRECCIÓN GENERAL
4 de febrero del 2023

SECRETARÍA DE SALUD
DIRECCIÓN GENERAL
4 de febrero del 2023

SECRETARÍA DE SALUD
DIRECCIÓN GENERAL
4 de febrero del 2023

REPORTE DE AVANCE DE GESTIÓN UR 540 - SERVICIOS DE SALUD DE OAXACA TERCER TRIMESTRE 2023



UR 540 - DIRECCIÓN GENERAL DE SERVICIOS DE SALUD

001 DIRECCIÓN GENERAL DE SERVICIOS DE SALUD

ESTRUCTURA PROGRAMÁTICA

PROGRAMA	SUBPROGRAMA	PROYECTO	OPROACTIVIDAD
544 FORTALECIMIENTO DEL SISTEMA DE SALUD	00 UNIDADES MÉDICAS QUE RECIBEN MANTENIMIENTO Y CONSERVACIÓN	033 ADAPTAMIENTO A LA INFRAESTRUCTURA FÍSICA DE PRIMER NIVEL DE ATENCIÓN EN LA JURISDICCIÓN SANITARIA NO. 1 "VALLES CENTRALES" - (BIENES 2023)	004 MANTENIMIENTO DE CENTRO DE SALUD URBANO DE 01 NÚCLEO BÁSICO EN LA LOCALIDAD DE SOLEDAD PERAS
POBLACIÓN O ÁREA DE ENFOQUE POTENCIAL	POBLACIÓN SIN SEGURIDAD SOCIAL EN EL ESTADO DE OAXACA	HOMBRES: 161946 MÚJERES: 175668 TOTAL: 337614	

Aprobado	Aprobado	Reducción	Modificado	EJERCICIO 21		EJERCICIO 22	EJERCICIO 23	EJERCICIO 24
	1,196,046.66	0.00	1,196,046.66	0.00	0.00	0.00	0.00	
0.00	0.00	0.00	0.00	TOTAL EJERCICIO AL TRIMESTRE VIGENTE		0.00	0.00	

Aprobado		Modificado	Componente		Desviado	Ejercido	% de Ejercido Vs. Modificado
0.00	0.00	0.00	0.00	0.00	0.00	0.00	0.00

Nombre : PORCENTAJE DE UNIDADES MÉDICAS CON MANTENIMIENTO MENOR ATENDIDAS
 Descripción : MIDE EL PORCENTAJE DE UNIDADES MÉDICAS CON MANTENIMIENTO MENOR ATENDIDAS RESPECTO A LAS PROGRAMADAS
 Método de Cálculo : (NÚMERO DE UNIDADES MÉDICAS CON ACCIONES DE MANTENIMIENTO MENOR ATENDIDAS/NÚMERO DE UNIDADES MÉDICAS CON ACCIONES DE MANTENIMIENTO MENOR PROGRAMADAS)*100
 Tipo : Gestión
 Dimensión : Eficacia
 Frecuencia de Medición : Trimestral
 Forma de Cálculo del Indicador : Porcentaje
 Tipo de Valor Acumulado : Supuesto
 Bandeo Esperado : Ascendente

Definición de la variable Meta: 1 - NÚMERO DE UNIDADES MÉDICAS CON MANTENIMIENTO MENOR ATENDIDAS
 Unidad de medida: 25 - VALOR

LINEA BASE	VALOR	0.00
AVANCE TRIMESTRAL OBRANACTIVIDAD	VALOR PROGRAMADO ANUAL	1.00
20 TRIMESTRE	VALOR	0.00
3er TRIMESTRE	VALOR	0.00
4o TRIMESTRE	VALOR	0.00
CUMPLIMIENTO DE METAS	VALOR	0.00%

POBLACIONAL DE CUMPLIMIENTO ALCANZADO EN EL TRIMESTRE 0.00%

OAXACA
GOBIERNO DEL ESTADO
SERVICIOS DE SALUD
DIRECCIÓN GENERAL DE SERVICIOS DE SALUD

SECRETARÍA DE SALUD
DIRECCIÓN GENERAL DE SERVICIOS DE SALUD

OAXACA
GOBIERNO DEL ESTADO
SERVICIOS DE SALUD
DIRECCIÓN GENERAL DE SERVICIOS DE SALUD

SECRETARÍA DE SALUD
DIRECCIÓN GENERAL DE SERVICIOS DE SALUD

REPORTE DE AVANCE DE GESTIÓN UR 540 - SERVICIOS DE SALUD DE OAXACA TERCER TRIMESTRE 2023

UR: 001 DIRECCION GENERAL DE SERVICIOS DE SALUD

ESTRUCTURA PROGRAMÁTICA

PROGRAMA	SUBPROGRAMA	PROYECTO	OBJETIVO
144 FORTALECIMIENTO DEL SISTEMA DE SALUD	06 UNIDADES MÉDICAS QUE RECIBEN MANTENIMIENTO Y CONSERVACION	011 MANTENIMIENTO A LA INFRAESTRUCTURA TÉCNICA DE PRIMER NIVEL DE ATENCIÓN EN LA JURISDICCION SANITARIA NO. 1 "VALLES CENTRALES" (INSABR 2023)	004 MANTENIMIENTO DE CENTRO DE SALUD (URAM) DE 01 NUCLEO BASICO EN LA LOCALIDAD DE SAN MIGUEL HUICHIXTIPIC
POBLACION O AREA DE EJERCICIO FONOTECNOL	ATRIBITO DE LA POBLACION O AREA DE EJERCICIO	HOMBRES: 181548 MUJERES: 175956 TOTAL: 325114	

Aprobado	Asignación	Reducción	Modificado	Presupuesto Anual	Ejercicio 11	Ejercicio 12	Ejercicio 13	Ejercicio 14
0.00	1,007,307.18	0.00	1,007,307.18	0.00	0.00	0.00	0.00	0.00
Presupuesto Trimestral de la Actividad	Comprimido	Derivado	Ejercido	% de Ejercido vs. Modificado	0.00	0.00	0.00	0.00
0.00	0.00	0.00	0.00	0.00				


Nombre: PORCENTAJE DE UNIDADES MÉDICAS CON MANTENIMIENTO MENOR ATENDIDAS
 Definición: MIDE EL PORCENTAJE DE UNIDADES MÉDICAS CON MANTENIMIENTO MENOR ATENDIDAS RESPECTO A LAS PROGRAMADAS
 Método de Cálculo: (NÚMERO DE UNIDADES MÉDICAS CON MANTENIMIENTO MENOR ATENDIDAS/NÚMERO DE UNIDADES MÉDICAS CON ACCIONES DE MANTENIMIENTO MENOR ATENDIDAS)*100
 Tipo: GESTIÓN
 Dimensión: EFICACIA
 Fuente de Información: FIRMAS DE CALIFICACIÓN DEL INDICADOR
 Tipo de Valor: ACUMULADO
 Sentido: Ejercido ASCENDENTE
 Mecanismos de Verificación/Fuente Información: TRIMESTRAL
 Porcentaje: 0.00%

DATOS DE LA META

Definición de la variable Meta: 1 - NÚMERO DE UNIDADES MÉDICAS CON MANTENIMIENTO MENOR ATENDIDAS
 Unidad de medida: 35 - NÚMERO

AÑO	LÍNEA BASE			VALOR PROGRAMADO ANUAL			CUMPLIMIENTO DE METAS
	VALOR	VALOR	VALOR	VALOR	VALOR	VALOR	
			0.00	2023	1.00	1.00	
			AVANCE TRIMESTRAL OBRAS/ACTIVIDAD				
	1er. TRIMESTRE	2o. TRIMESTRE	3er. TRIMESTRE	4o. TRIMESTRE			
	0.00	0.00	0.25	0.00	1.00	1.00	
	0.00	0.00	0.25	0.00	1.00	0.25	
	0.00	0.00	0.00	0.00	1.00	0.00	
	0.00	0.00	0.00	0.00	1.00	0.00	

Porcentaje de cumplimiento alcanzado en el trimestre: 0.00%



OAXACA
GOBIERNO DEL ESTADO
SECRETARÍA DE SALUD
DIRECCIÓN GENERAL



OAXACA
GOBIERNO DEL ESTADO
SECRETARÍA DE SALUD
DIRECCIÓN GENERAL



REPORTE DE AVANCE DE GESTIÓN UR 540 - SERVICIOS DE SALUD DE OAXACA TERCER TRIMESTRE 2023



UE: 001-DIRECCION GENERAL DE SERVICIOS DE SALUD

ESTRUCTURA PROGRAMÁTICA

PROGRAMA	SUBPROGRAMA	PROYECTO	OBJETIVO
144 FORTALECIMIENTO DEL SISTEMA DE SALUD	04 UNIDADES MEDICAS QUE RECIBEN MANTENIMIENTO Y CONSERVACION	013-MANTENIMIENTO A LA INFRAESTRUCTURA FISICA DE PRIMER NIVEL DE ATENCION EN LA JURISDICCION SANITARIA NO. 2 (STRM - JUNIABR 2023)	004-MANTENIMIENTO DE CENTRO DE SALUD RURAL DE 01 NUCLEO BASICO EN LA LOCALIDAD DE GRANDALLANE
POBLACION O AREA DE ENFOQUE POTENCIAL	ATRIBUTO DE LA POBLACION SIN SEGURIDAD SOCIAL EN EL ESTADO DE OAXACA	HOMBRES: 161348 MUJERES: 173658 TOTAL: 335006	

Aprobado	Asignación	Reducción	Identificado	EJERCICIO T1	EJERCICIO T2	EJERCICIO T3	EJERCICIO T4
0.00	754823.38	0.00	754823.38	0.00	0.00	0.00	0.00
0.00	0.00	0.00	0.00	TOTAL EJERCICIO AL TRIMESTRE VIGENTE			
0.00	0.00	0.00	0.00	0.00	0.00	0.00	0.00

PRESUPUESTO ANUAL

PRESUPUESTO TRIMESTRAL DE LA ACTIVIDAD

DEVENGADO

COMPROMETIDO

EGRESADO

% de Ejecido vs. Modificado

0.00

0.00

0.00

0.00

0.00

0.00

0.00

0.00

0.00

0.00

0.00

0.00

0.00

0.00

0.00

0.00

0.00

0.00

0.00

0.00

0.00

0.00

0.00

0.00

0.00

0.00

0.00

0.00

0.00

0.00

0.00

0.00

0.00

0.00

0.00

0.00

0.00

0.00

0.00

0.00

0.00

0.00

0.00

0.00

0.00

0.00

0.00

0.00

0.00

0.00

0.00

0.00

0.00

0.00

0.00


0.00

0.00


0.00

DEFINICION DE LA VARIABLE META:	1 - NUMERO DE UNIDADES MEDICAS CON MANTENIMIENTO MENOR A TENDIDAS					
UNIDAD DE MEDIDA:	25 - NUMERO					
LINEA BASE	VALOR	6.00	AVANCE TRIMESTRAL OBRAS/ACTIVIDAD	VALOR PROGRAMADO ANUAL	VALOR	5.00
METAS	SEC. TRIMESTRE	2do. TRIMESTRE	3er. TRIMESTRE	4o. TRIMESTRE	CUMPLIMIENTO DE METAS	
PROGRAMACION META	0.00	0.00	0.25	0.75	11+12+13+14	1.00
PROGRAMACION ACTUALIZADA	0.00	0.00	0.25	0.00	11+12+13+14	0.25
METAS ACUMULADAS PORCENTAJE ALCANZADO TRIMESTRAL	0.00	0.00	0.00	0.00	11+12+13+14	0.00
	0.00	0.00	0.00	0.00	PORCENTAJE ALCANZADO ANUAL	0.00


PORCENTAJE DE CUMPLIMIENTO ALCANZADO EN EL TRIMESTRE 0.00 %



OAXACA
GOBIERNO DEL ESTADO
SECRETARÍA DE SALUD



OAXACA
GOBIERNO DEL ESTADO
SECRETARÍA DE SALUD



OAXACA
GOBIERNO DEL ESTADO
DIRECCIÓN GENERAL

SECRETARÍA DE SALUD
2022-2023

REPORTE DE AVANCE DE GESTION UR 540 - SERVICIOS DE SALUD DE OAXACA TERCER TRIMESTRE 2023



UR: 001-DIRECCION GENERAL DE SERVICIOS DE SALUD

ESTRUCTURA PROGRAMATICA

PROGRAMA	SUBPROGRAMA	PROYECTO	OBJETIVIDAD
184 PORTAL EJERCIMIENTO DEL SISTEMA DE SALUD	09 UNIDADES MEDICAS QUE RECIBEN MANTENIMIENTO Y CONSERVACION	03 MANTENIMIENTO A LA INFRAESTRUCTURA FISICA DE PRIMER NIVEL DE ATENCION EN LA JURISDICCION SAHATARRA NO. 8 MIXTECA (OCTUBRE 2023)	094 MANTENIMIENTO DE CENTRO DE SALUD URBANO DE 01 NUCLEO BASICO EN LA LOCALIDAD DE VILLA DE CHILAPA DE DIAZ
POBLACION O AREA DE INTERES POTENCIAL	ATRIEBUTO DE LA POBLACION O AREA DE INTERES	HOMBRES: 181948 MUJERES: 173028 TOTAL: 354976	

Aprobado	Aprobado	Modificado	PRESUPUESTO ANUAL		EJERCIDO T1	EJERCIDO T2	EJERCIDO T3	EJERCIDO T4
	1,603,204.40	1,403,204.40	0.00	0.00	0.00	0.00	0.00	0.00
0.00	0.00	0.00	PRESUPUESTO TRIMESTRAL DE LA ACTIVIDAD		TOTAL EJERCIDO AL TRIMESTRE VIENTE			
0.00	0.00	0.00	Comprometido	Devengado	Ejercido	% de Ejercido Vs. Modificado		
			0.00	0.00	0.00	0.00		

INDICADOR

Numero de Indicador: 2057

Nombre: PORCENTAJE DE UNIDADES MEDICAS CON MANTENIMIENTO MENOR ATENDIDAS

Definición:	MIDE EL PORCENTAJE DE UNIDADES MEDICAS CON MANTENIMIENTO MENOR ATENDIDAS RESPECTO A LAS PROGRAMADAS			
Medida de Cambio:	NUMERO DE UNIDADES MEDICAS CON ACCIONES DE MANTENIMIENTO MENOR ATENDIDAS/NUMERO DE UNIDADES MEDICAS CON ACCIONES DE MANTENIMIENTO MENOR PROGRAMADAS*100			
Tipo	Guaridos	Frecuencia de Medicion	Forma de calculo del indicador	Tipo de Valor
GESTION	ENCICIA	TRIMESTRAL	PORCENTAJE	ACUMULADO
	MEDIOS DE VERIFICACION/FUENTE INFORMACION			SUPUESTO

DATOS DE LA META

Definición de la variable Meta:	1 - NUMERO DE UNIDADES MEDICAS CON MANTENIMIENTO MENOR ATENDIDAS			
Unidad de medida:	25 - NUMERO			
LINEA BASE	VALOR	ANO	VALOR PROGRAMADO ANUAL	CUMPLIMIENTO DE METAS
	0.00	2023	1.00	

AVANCE TRIMESTRAL OBRASACTIVADO	VALOR	VALOR	VALOR	VALOR
1er TRIMESTRE	0.00	0.25	0.00	1.00
2o TRIMESTRE	0.00	0.25	0.00	0.25
3er TRIMESTRE	0.00	0.00	0.00	0.00
METAS	1er TRIMESTRE	2o TRIMESTRE	3er TRIMESTRE	4o TRIMESTRE
PROPORCION ESPERADA	0.00	0.25	0.75	1.00
PROPORCION ACTUALIZADA	0.00	0.25	0.00	0.25
METAS ACONSUJADOS	0.00	0.00	0.00	0.00
PROPORCION ALCANZADO TRIMESTRAL	0.00	0.00	0.00	0.25

PORCENTAJE DE CUMPLIMIENTO ALCANZADO EN EL TRIMESTRE: 0.00 %



OAXACA
GOBIERNO DEL ESTADO
7701 - 2021

DIRECCION GENERAL DE SERVICIOS DE SALUD



OAXACA
GOBIERNO DEL ESTADO

DIRECCION GENERAL DE SERVICIOS DE SALUD



OAXACA
GOBIERNO DEL ESTADO

DIRECCION GENERAL DE SERVICIOS DE SALUD

REPORTE DE AVANCE DE GESTIÓN UR 540 - SERVICIOS DE SALUD DE OAXACA TERCER TRIMESTRE 2023

UFE: 001-DIRECCION GENERAL DE SERVICIOS DE SALUD



PROGRAMA		SUBPROGRAMA		PROYECTO		OBJETIVIDAD	
144 FORTALECIMIENTO DEL SISTEMA DE SALUD		04-UNIDADES MEDICAS QUE RECIBEN MANTENIMIENTO Y COMERCIALIZACION		015-MANTENIMIENTO A LA INFRAESTRUCTURA FISICA DE PRIMER NIVEL DE ATENCION EN LA JURISDICCION SANITARIA NO. 1 "VALLES CENTRALES", INSAB 2023		004-MANTENIMIENTO DE CENTRO DE SALUD RURAL DE 01 NUCLEO BASICO EN LA LOCALIDAD DE SAN JUAN LAPACUA	
POBLACION O AREA DE EMPUQUE POTENCIAL		POBLACION SIN SEGURIDAD SOCIAL EN EL ESTADO DE OAXACA		HOMBRES: 161946 MULIERES: 173663		TOTAL: 335609	

Aprobado	Ampliacion	Reduccion	Modificado	PRESUPUESTO ANUAL				EJERCIDO 14
				EJERCIDO T1	EJERCIDO T2	EJERCIDO T3	EJERCIDO T4	
0.00	605,438.43	0.00	605,438.43	0.00	0.00	0.00	0.00	
PRESUPUESTO TRIMESTRAL DE LA ACTIVIDAD:				TOTAL EJERCIDO AL TRIMESTRE VIGENTE				0.00
Aprobado	Modificado	Componentes		Desviado		Ejercido		% de Ejercido Vs. Modificado
0.00	0.00	0.00		0.00		0.00		0.00

DATOS DEL INDICADOR:

Nombre:	PORCENTAJE DE UNIDADES MEDICAS CON MANTENIMIENTO MENOR ATENDIDAS	Numero de Indicador:	2887
Definicion:	IMBE EL PORCENTAJE DE UNIDADES MEDICAS CON MANTENIMIENTO MENOR ATENDIDAS RESPECTO A LAS PROGRAMADAS		
Manejo de Calculo:	NUMERO DE UNIDADES MEDICAS CON ACCIONES DE MANTENIMIENTO MENOR ATENDIDAS/NUMERO DE UNIDADES MEDICAS CON ACCIONES DE MANTENIMIENTO MENOR PROGRAMADAS*100		
Tipo	Dimensión	Frecuencia de Medicion	Forma de calculo del indicador
GESTION	EFICACIA	TRIMESTRAL	Porcentajal
MEDIOS DE VERIFICACION / FUENTE INFORMACION			

DATOS DE LA META

Definicion de la variable meta:		1 - NUMERO DE UNIDADES MEDICAS CON MANTENIMIENTO MENOR ATENDIDAS	
Unidad de medida:		25 - NUMERO	
LINEA BASE			
ANO	VALOR	ANO	VALOR PROGRAMADO ANUAL
		2023	1.00
AVANCE TRIMESTRAL OBRAS/ACTIVIDAD			
METAS	1er TRIMESTRE	2do TRIMESTRE	3er TRIMESTRE
PROGRAMACION META	0.00	0.25	0.75
PROGRAMACION ACTUAL USDA	0.00	0.25	0.00
ALCANTARAS PORCENTAJE ALCANZADO TRIMESTRAL	0.00	0.00	0.00
			CUMPLIMIENTO DE METAS
			100.00 %

Porcentaje de cumplimiento alcanzado en el trimestre: 0.00 %

SECRETARÍA DE SALUD
GOBIERNO DEL ESTADO DE OAXACA
DIRECCION GENERAL DE SERVICIOS DE SALUD

SECRETARÍA DE SALUD
GOBIERNO DEL ESTADO DE OAXACA
DIRECCION GENERAL DE SERVICIOS DE SALUD

REPORTE DE AVANCE DE GESTIÓN UR 540 - SERVICIOS DE SALUD DE OAXACA TERCER TRIMESTRE 2023



UE: 001-DIRECCIÓN GENERAL DE SERVICIOS DE SALUD

ESTRUCTURA PROGRAMÁTICA

PROGRAMA	08 UNIDADES MÉDICAS QUE RECIBEN MANTENIMIENTO Y CONSERVACIÓN	PROYECTO	041-MANTENIMIENTO A LA INFRAESTRUCTURA FÍSICA DE PRIMER NIVEL DE ATENCIÓN EN LA JURISDICCION SUBESTADO NO. 4 COSTA - (SERVIDO 2023)	044-MANTENIMIENTO DE CENTRO DE SALUD RURAL DE 01 NUCLEO BASICO EN LA LOCALIDAD DE SAN FRANCISCO COXOL TEPEC
POBLACION O AREA DE ENFOQUE POTENCIAL	POBLACION O AREA DE ENFOQUE	POBLACION SIN SEGURO SOCIAL EN EL ESTADO DE OAXACA	HOMBRES: 1519425 MUJERES: 1755000	TOTAL: 3274425

Aprobado	Ampliación	Reducción	Modificado	PRESUPUESTO ANUAL			
				EJERCICIO T1	EJERCICIO T2	EJERCICIO T3	EJERCICIO T4
0.00	1,659,282.87	0.00	1,659,282.87	0.00	0.00	0.00	0.00

PRESUPUESTO TRIMESTRAL DE LA ACTIVIDAD				DATOS DEL INDICADOR			
Aprobado	Modificado	Completado	Devengado	Numero de Indicador	2897	Ejercido	% de Ejercido Vs. Modificado
0.00	0.00	0.00	0.00			0.00	0.00

Nombre: PORCENTAJE DE UNIDADES MEDICAS CON MANTENIMIENTO MENOR ATENDIDAS							
Definición: MIDE EL PORCENTAJE DE UNIDADES MEDICAS CON MANTENIMIENTO MENOR ATENDIDAS RESPECTO A LAS PROGRAMADAS							
Método de Cálculo: NUMERO DE UNIDADES MEDICAS CON ACCIONES DE MANTENIMIENTO MENOR ATENDIDAS/NUMERO DE UNIDADES MEDICAS CON ACCIONES DE MANTENIMIENTO MENOR PROGRAMADAS*100							
Tipo		Dimensión		Fórmula de Medición		Tipo de Valor	
GESTIÓN		EFICACIA		FORMULA DE CALCULO DEL INDICADOR		ACUMULADO	
MEJORA DE VELOCIDAD / FUENTE INFORMACION				SUPERSTO			

Definición de la variable Meta: 1 - NUMERO DE UNIDADES MEDICAS CON MANTENIMIENTO MENOR ATENDIDAS							
Unidad de medida: 35 - NUMERO							
LINEA BASE				VALOR PROGRAMADO ANUAL			
ANO	VALOR	ANO	VALOR	2023	VALOR	1.00	

DATOS DE LA META							
AVANCE TRIMESTRAL OBRAS/ACTIVIDAD				CUMPLIMIENTO DE METAS			
METAS	1er. TRIMESTRE	2do. TRIMESTRE	3er. TRIMESTRE	4o. TRIMESTRE			
PROGR. OPERACIONES	0.00	0.00	0.25	0.75	11+12+13+14	1.00	
PROGR. REPARACION	0.00	0.00	0.25	0.00	11+12+13+14	1.25	
METAS	0.00	0.00	0.00	0.00	11+12+13+14	0.00	
PROGR. OPERACIONES	0.00	0.00	0.00	0.00	PROGR. OPERACIONES	0.00	
PROGR. REPARACION	0.00	0.00	0.00	0.00	PROGR. REPARACION	0.00	

PORCENTAJE DE CUMPLIMIENTO ALCANIZADO EN EL TRIMESTRE: 0.00 %

OAXACA
GOBIERNO DEL ESTADO
SECRETARÍA DE SALUD
DIRECCIÓN GENERAL DE SERVICIOS DE SALUD

GOBIERNO DEL ESTADO DE OAXACA
SECRETARÍA DE SALUD
DIRECCIÓN GENERAL DE SERVICIOS DE SALUD

OAXACA
GOBIERNO DEL ESTADO
SECRETARÍA DE SALUD
DIRECCIÓN GENERAL DE SERVICIOS DE SALUD

SECRETARÍA DE SALUD
DIRECCIÓN GENERAL DE SERVICIOS DE SALUD

REPORTE DE AVANCE DE GESTIÓN UR 540 - SERVICIOS DE SALUD DE OAXACA TERCER TRIMESTRE 2023



UE: 001-DIRECCIÓN GENERAL DE SERVICIOS DE SALUD

PROGRAMA		SUBPROGRAMA		ESTRUCTURA PROGRAMÁTICA		PROYECTO		CORRESPONSABLE	
14-FORTALECIMIENTO DEL SISTEMA DE SALUD		08-UNIDADES MÉDICAS QUE RECIBEN MANTENIMIENTO Y CONSERVACIÓN		003-MANTENIMIENTO Y LA REPARACIÓN DE LA INFRAESTRUCTURA TECNOLÓGICA DE PRIMER NIVEL DE ATENCIÓN EN LA JURISDICCIÓN SANITARIA NO. 1 (VALLES CENTRALES), (055AB) 2023)		004-MANTENIMIENTO DE CENTRO DE SALUD URBANO DE 81 NÚCLEOS BÁSICOS EN LA LOCALIDAD DE SANTA MARÍA ATZOMPRA			
POBLACIÓN O ÁREA DE INTERÉS POTENCIAL		POBLACIÓN O ÁREA DE INTERÉS		POBLACIÓN SIN SEGURIDAD SOCIAL EN EL ESTADO DE OAXACA		HOMBRES		MULIERES	
						401846		175368	
						TOTAL		237214	
Aprobado		Ampliación		Reducción		Modificado			
0.00		000.0001.71		0.00		500.030.71			
Aprobado		Modificado		Presupuesto Trimestral de la Actividad		Ejercicio T3		Ejercicio T4	
0.00		0.00		0.00		0.00		0.00	
				DATOS DEL INDICADOR		Ejercicio		% de Ejercicio Vt. Modificado	
				Número de Indicador: 2887		Devengado		0.00	
						0.00		0.00	
Nombre: PORCENTAJE DE UNIDADES MÉDICAS CON MANTENIMIENTO MENOR ATENDIDAS		Dimensión: Presencia de Medicina		Firma de cálculo del indicador:		Tipo de Valor: ACUMULADO		Fuente Esperado: ASCENDENTE	
Descripción: HACE EL PORCENTAJE DE UNIDADES MÉDICAS CON MANTENIMIENTO MENOR ATENDIDAS RESPECTO A LAS PROGRAMADAS		Tipo: GESTIÓN		Eficacia		Trimestral		Supuesto	
Método de Cálculo: (NÚMERO DE UNIDADES MÉDICAS CON ACCIONES DE MANTENIMIENTO MENOR PROGRAMADAS) / (NÚMERO DE UNIDADES MÉDICAS CON ACCIONES DE MANTENIMIENTO MENOR ATENDIDAS) * 100		Medios de Verificación y Fuente de Información:							
Definición de la variable Meta: 1 - NÚMERO DE UNIDADES MÉDICAS CON MANTENIMIENTO MENOR ATENDIDAS		Línea Base		Valor Programado Anual		Valor		Cumplimiento de Metas	
Unidad de medida: ES - NÚMERO		VALOR		0.00		1.00		0.00 %	
AÑO		VALOR		AÑO		VALOR		CUMPLIMIENTO DE METAS	
2023		0.00		2023		0.00		0.00 %	
METAS		1er TRIMESTRE		2do TRIMESTRE		3er TRIMESTRE		4o TRIMESTRE	
Programa Operativo		0.00		0.00		0.00		0.00	
Subprograma		0.00		0.00		0.00		0.00	
Actividad		0.00		0.00		0.00		0.00	
Meta		0.00		0.00		0.00		0.00	
Indicador		0.00		0.00		0.00		0.00	
Forma de Cálculo		0.00		0.00		0.00		0.00	
Unidad de Medida		0.00		0.00		0.00		0.00	

PORCENTAJE DE CUMPLIMIENTO ALCANZADO EN EL TRIMESTRE: 0.00 %

SECRETARÍA DE SALUD
ESTADO DE OAXACA
DIRECCIÓN GENERAL DE SERVICIOS DE SALUD
UR 540 - SERVICIOS DE SALUD DE OAXACA
TERCER TRIMESTRE 2023

SECRETARÍA DE SALUD
ESTADO DE OAXACA
DIRECCIÓN GENERAL DE SERVICIOS DE SALUD
UR 540 - SERVICIOS DE SALUD DE OAXACA
TERCER TRIMESTRE 2023

REPORTE DE AVANCE DE GESTIÓN UR 540 - SERVICIOS DE SALUD DE OAXACA TERCER TRIMESTRE 2023

UE: 001 DIRECCIÓN GENERAL DE SERVICIOS DE SALUD

ESTRUCTURA PROGRAMÁTICA

PROGRAMA	454 PORTALEAMIENTO DEL SISTEMA DE SALUD	DE UNIDADES MÉDICAS QUE RECIBEN MANTENIMIENTO Y CONSERVACIÓN	001-MANTENIMIENTO A LA INFRAESTRUCTURA FÍSICA DE PRIMER NIVEL DE ATENCIÓN EN LA JURISDICCIÓN SANITARIA NO. 6 (SERENA - (2023))	004-MANTENIMIENTO DE CENTRO DE SALUD RURAL DE 01 NIVEL BÁSICO EN LA LOCALIDAD DE SAN JUAN METALTPEC
Población o Área de Enfoque Potencial	ATRIBUTO DE LA POBLACION O AREA DE ENFOQUE POTENCIAL	Población sin seguridad social en el estado de Oaxaca	HOMBRES: 1613495 MUJERES: 1738038	TOTAL: 3351543

Aprobado	Ampliación	Reducción	Modificado	PRESUPUESTO ANUAL			Ejercicio 1A
				Ejercicio 11	Ejercicio 12	Ejercicio 13	
0.00	754,120.00	0.00	763,120.00	0.00	0.00	0.00	0.00
Aprobado				PRESUPUESTO TRIMESTRAL DE LA ACTIVIDAD			
0.00	0.00	0.00	0.00	Derengado	Ejercicio	% de Ejercicio Vs. Modificado	
				0.00	0.00	0.00	

Nombre: PORCENTAJE DE UNIDADES MÉDICAS CON MANTENIMIENTO MENOR ATENDIDAS
 Definición: MIDE EL PORCENTAJE DE UNIDADES MÉDICAS CON MANTENIMIENTO MENOR ATENDIDAS RESPECTO A LAS PROGRAMADAS
 Método de cálculo: (NÚMERO DE UNIDADES MÉDICAS CON ACCIONES DE MANTENIMIENTO MENOR ATENDIDAS) DIVIDIDO ENTRE (NÚMERO DE UNIDADES MÉDICAS CON ACCIONES DE MANTENIMIENTO MENOR PROGRAMADAS) MULTIPLICADO POR 100
 Tipo: GERENTION
 Dimensión: EFICACIA
 Frecuencia de Medición: TRIMESTRAL
 Fuente de Información: MEDIOS DE VERIFICACIÓN / FUENTE INFORMACIÓN

Definición de la variable Meta: 1 - NÚMERO DE UNIDADES MÉDICAS CON MANTENIMIENTO MENOR ATENDIDAS
 Unidad de Medida: 28 - NÚMERO

AÑO	VALOR	AÑO	VALOR PROGRAMADO ANUAL
2023	0.00	2023	1.00

LINEA BASE		AVANCE TRIMESTRAL OBRASACTIVIDAD		VALOR PROGRAMADO ANUAL		CUMPLIMIENTO DE METAS	
1er. TRIMESTRE	2o. TRIMESTRE	3er. TRIMESTRE	4o. TRIMESTRE	VALOR	VALOR	1er. Trimestre	2do. Trimestre
0.00	0.00	0.00	0.00	0.00	1.00	0.00	0.00
0.00	0.00	0.00	0.00	0.00	1.00	0.00	0.00
0.00	0.00	0.00	0.00	0.00	1.00	0.00	0.00
0.00	0.00	0.00	0.00	0.00	1.00	0.00	0.00

Porcentaje de cumplimiento alcanzado en el trimestre: 0.00 %

OAXACA
ESTADO DE OAXACA

DIRECCIÓN GENERAL DE SERVICIOS DE SALUD

SECRETARÍA DE SALUD

ESTADO DE OAXACA

OAXACA
ESTADO DE OAXACA

DIRECCIÓN GENERAL DE SERVICIOS DE SALUD

SECRETARÍA DE SALUD

ESTADO DE OAXACA

REPORTE DE AVANCE DE GESTIÓN UR 540 - SERVICIOS DE SALUD DE OAXACA TERCER TRIMESTRE 2023

DE: 001 DIRECCION GENERAL DE SERVICIOS DE SALUD



PROGRAMA		SUPERGRUPO		PROYECTO		ORIGEN DE LA ACTIVIDAD	
TIT. PORTALECIMIENTO DEL SISTEMA DE SALUD		04 UNIDADES MÉDICAS QUE RECIBEN MANTENIMIENTO Y CONSERVACIÓN		089 MANTENIMIENTO A LA INFRAESTRUCTURA FÍSICA DE PRIMER NIVEL DE ATENCIÓN EN LA JURISDICCIÓN SAUATARIANA NO. 6 SERVID. (192888) 2023		004 MANTENIMIENTO DE CENTRO DE SALUD URBANO DE 01 NUCLEO BASICO EN LA LOCALIDAD DE SANJA CATAHERA INTER. 3	
POBLACION O AREA DE ENFOQUE POTENCIAL		POBLACION SIN SEGURO SOCIAL EN EL ESTADO DE OAXACA		HOMEBRES: 1615456 MUJERES:		TOTAL: 3230914	
Aprobado		Reducción		Modificación		Ejecución	
0.00	1,373,125.47	0.00	1,373,125.47	PRESUPUESTO TRIMESTRAL DE LA ACTIVIDAD		TOTAL EJERCIDO AL TRIMESTRE VIENTE	
Aprobado		Modificado		Comprimado		Ejecido	
0.00	0.00	0.00	0.00	DATOS DEL INDICADOR		% de Ejecución VA, Moderado	
Nombre: PORCENTAJE DE UNIDADES MÉDICAS CON MANTENIMIENTO MENOR ATENDIDAS		Definición: MIDE EL PORCENTAJE DE UNIDADES MÉDICAS CON MANTENIMIENTO MENOR ATENDIDAS RESPECTO A LAS PROGRAMADAS		Nombre de Indicador: 2887		Módulo: 100	
Medida de Cálculo: (NÚMERO DE UNIDADES MÉDICAS CON ACCIONES DE MANTENIMIENTO MENOR ATENDIDAS) / (NÚMERO DE UNIDADES MÉDICAS PROGRAMADAS) * 100		Tipo: Gestión		Forma de Cálculo del Indicador: FÓRMULA		Tipo de Valor: ACUMULADO	
Eficacia		Eficacia		Frecuencia de Medición: TRIMESTRAL		Sistema de Medición: SÍMBOLO	
MEDIOS DE VERIFICACIÓN / FUENTE INFORMACIÓN		MEDIOS DE VERIFICACIÓN / FUENTE INFORMACIÓN		MEDIOS DE VERIFICACIÓN / FUENTE INFORMACIÓN		MEDIOS DE VERIFICACIÓN / FUENTE INFORMACIÓN	
DATOS DE LA META							
Definición de la variable Meta: 1 - NÚMERO DE UNIDADES MÉDICAS CON MANTENIMIENTO MENOR ATENDIDAS		Unidad de medida: 20 - NÚMERO		LÍNEA BASE		VALOR PROGRAMADO ANUAL	
ANO		VALOR		ANO		VALOR	
2023		0.00		2023		1.00	
METAS		1er. TRIMESTRE		2do. TRIMESTRE		3er. TRIMESTRE	
PROGR. INICIAL		0.00		0.25		0.75	
PROGR. ACTUALIZADA		0.00		0.25		0.00	
METAS		0.00		0.00		0.00	
PROGR. INICIAL		0.00		0.00		0.00	
PROGR. ACTUALIZADA		0.00		0.00		0.00	
CUMPLIMIENTO DE METAS		0.00 %		0.00 %		0.00 %	

OAXACA
GOBIERNO DEL ESTADO
SECRETARÍA DE SALUD
DIRECCIÓN GENERAL DE SERVICIOS DE SALUD

SECRETARÍA DE SALUD
DIRECCIÓN GENERAL DE SERVICIOS DE SALUD

OAXACA
GOBIERNO DEL ESTADO
SECRETARÍA DE SALUD
DIRECCIÓN GENERAL DE SERVICIOS DE SALUD

SECRETARÍA DE SALUD
DIRECCIÓN GENERAL DE SERVICIOS DE SALUD

REPORTE DE AVANCE DE GESTION UR 540 - SERVICIOS DE SALUD DE OAXACA TERCER TRIMESTRE 2023

U.E.: 001-DIRECCION GENERAL DE SERVICIOS DE SALUD

ESTRUCTURA PROGRAMATICA

PROGRAMA	SUBPROGRAMA	PROYECTO	OBJETIVO
144-FORTALIZAMIENTO DEL SISTEMA DE SALUD	08-UNIDADES MEDICAS QUE RECIBEN MANTENIMIENTO Y CONSERVACION	003-MONITOREO A LA FRECUENCIA DE TURIA FISICA DE PRIMER NIVEL DE ATENCION EN LA JURISDICCION SANITARIA NO. 1 "VALLES CENTRALES", (REBAI 2023)	006-MANTENIMIENTO DE CENTRO DE SALUD URBANO DE OT VICO JO BASICO EN LA LOCALIDAD DE SAN JUAN BAUTISTA JAYACATLAN
POBLACION O AREA DE INTERES POTENCIAL	POBLACION DE LA EMQUE QUE	HOMBRES: 161944	MUJERES: 193958
	POBLACION SIN SEGURIDAD SOCIAL EN EL ESTADO DE OAXACA	TOTAL: 355902	

Aprobada	Ampliación	Reducción	Modificado	Presupuesto Anual	Ejercicio T1	Ejercicio T2	Ejercicio T3	Ejercicio T4
0.00	1,376,587.27	0.00	1,014,567.27	0.00	0.00	0.00	0.00	0.00
				Presupuesto Trimestral de la Actividad	TOTAL EJERCICIO AL TRIMESTRE VIGENTE			
Aprobada	Modificado	Comprobatado	Devengado	Ejercido	% de Ejercido vs. Modificado			
0.00	0.00	0.00	0.00	0.00	0.00			

DATOS DEL INDICADOR: Numero de Indicador : 2857

Nombre :	Porcentaje de Unidades Médicas con Mantenimiento Menor Atendidas
Definición :	Medida de cálculo : (Número de Unidades Médicas con Mantenimiento Menor Atendidas) / (Número de Unidades Médicas con Acciones de Mantenimiento Menor Programadas) * 100
Unidad de Medida :	Porcentaje
Forma de Cálculo del Indicador :	Porcentaje
Tipo :	Indicador de Proceso
Objetivo :	Medios de Verificación / Fuente de Información

DATOS DE LA META

Definición de la variable meta :	1 - Número de Unidades Médicas con Mantenimiento Menor Atendidas			
Unidad de medida :	28 - Número			
Linea Base	Valor	Año	2023	Valor Programado Anual
	0.00			1.00

Linea Base		Valor		Año		2023		Valor Programado Anual	
		0.00						1.00	
Metas		1er Trimestre		2do Trimestre		3er Trimestre		4o Trimestre	
Indicador	Valor	0.00	0.00	0.00	0.00	0.00	0.00	0.00	0.00
Indicador	Valor	0.00	0.00	0.00	0.00	0.00	0.00	0.00	0.00
Indicador	Valor	0.00	0.00	0.00	0.00	0.00	0.00	0.00	0.00
Indicador	Valor	0.00	0.00	0.00	0.00	0.00	0.00	0.00	0.00
Indicador	Valor	0.00	0.00	0.00	0.00	0.00	0.00	0.00	0.00

Porcentaje de cumplimiento alcanzado en el trimestre: 0.00 %



OAXACA
GOBIERNO DEL ESTADO
SECRETARÍA DE SALUD
9373 - 2023

Jefe de Unidad Ejecutiva
SUBDIRECCIÓN GENERAL DE ADMINISTRACIÓN Y FINANZAS



OAXACA
GOBIERNO DEL ESTADO
SECRETARÍA DE SALUD
2021-2023

Jefe de Unidad Ejecutiva
DIRECCIÓN GENERAL DE SALUD URBANA Y RURAL



REPORTE DE AVANCE DE GESTIÓN UR 540 - SERVICIOS DE SALUD DE OAXACA TERCER TRIMESTRE 2023



URI: 001-DIRECCION GENERAL DE SERVICIOS DE SALUD

ESTRUCTURA PROGRAMÁTICA

PROGRAMA	SUBPROYECTO	PROYECTO	OBJETIVO
144-FORTALECIMIENTO DEL SISTEMA DE SALUD	68-UNIDADES MEDICAS QUE RECIBEN MANTENIMIENTO Y CONSERVACION	073-MANTENIMIENTO A LA INFRAESTRUCTURA FISICA DE PRIMER NIVEL DE ATENCION EN LA JURISDICCION SANITARIA NO. 1 "VALLES CENTRALES" (INSABM 2021)	505-MANTENIMIENTO DE CENTRO DE SALUD RURAL DE NIVEL BÁSICO EN LA LOCALIDAD DE SAN ANTONIO LALANVA
POBLACION O AREA DE ENFOQUE POTENCIAL	ATRIENTO DE LA POBLACION O AREA DE ENFOQUE	POBLACION SIN SEGURIDAD SOCIAL EN EL ESTADO DE OAXACA	HOMBRES: 181948 MUJERES: 175508 TOTAL: 357456

Aprobado	Ampliado	Pendiente	Modificado	PRESUPUESTO ANUAL			% de Ejecuto vs. Modificado
				EJERCICIO 11	EJERCICIO 12	EJERCICIO 13	
0.00	853,296.03	0.00	863,296.03	0.00	0.00	0.00	0.00
				PRESUPUESTO TRIMESTRAL DE LA ACTIVIDAD			
Aprobado	Modificado	Cumplimiento	DATOS DEL INDICADOR				
0.00	0.00	0.00	Numero de indicador:	3887			
				Devengado	Ejecuto		
				0.00	0.00		
				TOTAL EJERCIDO AL TRIMESTRE VIGENTE			
				0.00	0.00		

Metas: 1. PORCENTAJE DE UNIDADES MEDICAS CON MANTENIMIENTO MENOR ATENDIDAS							
Definición: 1. NÚMERO DE UNIDADES MEDICAS CON MANTENIMIENTO MENOR ATENDIDAS RESPECTO A LAS PROGRAMADAS							
Método de Cálculo: 1. NÚMERO DE UNIDADES MEDICAS CON ACCIONES DE MANTENIMIENTO MENOR ATENDIDAS							
Tipo	Dimensión	Frecuencia de Medición	Fórmula de cálculo del indicador	Unidad de Medida	Valor Programado Anual	Cumplimiento de Metas	Estado Esperado
GESTION	EFICACIA	TRIMESTRAL	Porcentaje	Porcentaje	1.00	100%	Alcanzado
Medios de Verificación / Fuente de Información							

AÑO		VALOR		VALOR PROGRAMADO ANUAL		CUMPLIMIENTO DE METAS	
2023		2023		1.00		100%	
2024		2024		1.00		100%	
2025		2025		1.00		100%	
2026		2026		1.00		100%	
2027		2027		1.00		100%	
2028		2028		1.00		100%	
2029		2029		1.00		100%	
2030		2030		1.00		100%	

Porcentaje de cumplimiento alcanzado en el trimestre: 100%

SECRETARÍA DE SALUD
GOBIERNO DEL ESTADO DE OAXACA
DIRECCIÓN GENERAL DE SERVICIOS DE SALUD

SECRETARÍA DE SALUD
GOBIERNO DEL ESTADO DE OAXACA
DIRECCIÓN GENERAL DE SERVICIOS DE SALUD

REPORTE DE AVANCE DE GESTIÓN UR 540 - SERVICIOS DE SALUD DE OAXACA TERCER TRIMESTRE 2023

UE: 001-DIRECCIÓN GENERAL DE SERVICIOS DE SALUD

ESTRUCTURA PROGRAMÁTICA

PROGRAMA 194 PORTALAMIENTO DEL SISTEMA DE SALUD POBLACION O AREA DE ENFOQUE POTENCIAL	SUBPROGRAMA 08 UNIDADES MEDICAS QUE RECIBEN MANTENIMIENTO Y CONSERVACION POBLACION SIN SEGURIDAD SOCIAL EN EL ESTADO DE OAXACA	PROYECTO 033 MANTENIMIENTO A LA INFRAESTRUCTURA FISICA DE PRIMER NIVEL DE ATENCION EN LA JURISDICCION SANITARIA NO. 2 "SITMOT" (RSVAU 2023)	005-MANTENIMIENTO DE CENTRO DE SALUD RURAL DE 01 UNIDAD BASICO EN LA LOCALIDAD DE HUAMACASTAL
POBLACION O AREA DE ENFOQUE POTENCIAL	POBLACION SIN SEGURIDAD SOCIAL EN EL ESTADO DE OAXACA	HOMBRES: 61151 MUJERES: 119566	TOTAL: 180717

Aprobado	Ampliación	Reducción	Modificado	PRESUPUESTO ANUAL				Ejercicio T4	% de Ejercicio Vs. Modificado
				Ejercicio T1	Ejercicio T2	Ejercicio T3	Ejercicio T4		
0.00	887,584.29	0.00	887,584.29	0.00	0.00	0.00	0.00	0.00	
Aprobado				Comprometido				0.00	0.00
0.00				0.00				0.00	0.00

PRELIMINAR TRIMESTRAL DE LA ACTIVIDAD

NUMERO DE INDICADOR: 2987

Nombre	Descripción	Unidad de medida	Valor Base	Valor	Avance Trimestral	Valor Programado Anual	Cumplimiento de Metas
0.00	0.00	0.00	0.00	0.00	0.00	1.00	100.00%

DATOS DE LA META

Definición de la variable meta: 1.- NUMERO DE UNIDADES MEDICAS CON MANTENIMIENTO MENOR A TENDIDAS

Unidad de medida: 25 - NUMERO

Linea Base	Valor	Avance Trimestral	Valor Programado Anual	Cumplimiento de Metas
0.00	0.00	0.00	1.00	100.00%

Porcentaje de cumplimiento alcanzado en el trimestre: 0.00 %

OAXACA GOBIERNO DEL ESTADO
SECRETARÍA DE SALUD
DIRECCIÓN GENERAL DE SERVICIOS DE SALUD

OAXACA GOBIERNO DEL ESTADO
SECRETARÍA DE SALUD
DIRECCIÓN GENERAL DE SERVICIOS DE SALUD

REPORTE DE AVANCE DE GESTIÓN UR 540 - SERVICIOS DE SALUD DE OAXACA TERCER TRIMESTRE 2023

UE: 001-DIRECCIÓN GENERAL DE SERVICIOS DE SALUD



PROGRAMA		SUBPROGRAMA		PROYECTO		OBJETIVO		INDICADOR	
154-FORTALECIMIENTO DEL SISTEMA DE SALUD		09-UNIDADES MÉDICAS QUE RECIBEN MANTENIMIENTO Y CONSERVACIÓN		014-MANTENIMIENTO A LA INFRAESTRUCTURA FÍSICA DE PRIMER NIVEL DE ATENCIÓN EN LA JURISDICCIÓN SAUIMTARIBÁ NO. 5		005-MANTENIMIENTO DE CENTRO DE SALUD RURAL DE 1ª NIVEL O BÁSICO EN LA LOCALIDAD DE SAN SEBASTIÁN DEL MONTE		LA LOCALIDAD DE SAN SEBASTIÁN DEL MONTE	
POBLACIÓN O ÁREA DE ENFOQUE POTENCIAL		POBLACIÓN SIN SEGURIDAD SOCIAL EN EL ESTADO DE OAXACA		HOMBRES: 1515455 MULIERES: 1725105 TOTAL: 3240560					
Aprobado		Modificado		Ejercido		Ejercido		% de Ejercido vs. Modificado	
0.00	1,229,961.08	0.00	1,229,801.98	0.00	0.00	0.00	0.00	0.00	
PRESUPUESTO TRIMESTRAL DE LA ACTIVIDAD									
Aprobado		Modificado		Ejercido		Ejercido		% de Ejercido vs. Modificado	
0.00	0.00	0.00	0.00	0.00	0.00	0.00	0.00	0.00	
DATOS DEL INDICADOR									
Nombre: PORCENTAJE DE UNIDADES MÉDICAS CON MANTENIMIENTO MENOR ATENDIDAS		Número de Indicador: 3897							
Definición: MIDE EL PORCENTAJE DE UNIDADES MÉDICAS CON MANTENIMIENTO MENOR ATENDIDAS RESPECTO A LAS PROGRAMADAS									
Método de Cálculo: NÚMERO DE UNIDADES MÉDICAS CON ACCIONES DE MANTENIMIENTO MENOR ATENDIDAS/NÚMERO DE UNIDADES MÉDICAS CON ACCIONES DE MANTENIMIENTO MENOR PROGRAMADAS*100									
Tipo:		Dimensión:		Forma de Cálculo del Indicador:		Tipo de Valor:		Sentido del Indicador:	
GESTIÓN		EFICACIA		PORCENTAJE		ACUMULADO		ASCENDENTE	
MEDIOS DE VERIFICACIÓN / FUENTE DE INFORMACIÓN									
DATOS DE LA META									
Definición de la variable Meta: 1 - Número de Unidades Médicas con Mantenimiento Menor Atendidas									
Unidad de medida: 25 - NÚMERO									
LÍNEA BASE		VALOR		AÑO		VALOR PROGRAMADO ANUAL		CUMPLIMIENTO DE METAS	
		0.00		2023		1.00			
AVANCE TRIMESTRAL OBRAS/ACTIVIDAD									
METAS		1er. TRIMESTRE		2do. TRIMESTRE		3er. TRIMESTRE		4o. TRIMESTRE	
PROGRAMACIONES		0.00		0.25		0.75		1.00	
PROGRAMACIONES		0.00		0.25		0.75		1.00	
ACCIONES/ACTIVIDADES		0.00		0.00		0.00		0.00	
METAS		1.00		0.00		0.00		0.00	
ACCIONES/ACTIVIDADES		0.00		0.00		0.00		0.00	
TRIMESTRAL		0.00		0.00		0.00		0.00	

PORCENTAJE DE CUMPLIMIENTO ALCANZADO EN EL TRIMESTRE: 0.00 %



OAXACA
GOBIERNO DEL ESTADO
1903 - 2023



OAXACA
GOBIERNO DEL ESTADO



OAXACA
GOBIERNO DEL ESTADO

JEFE ADMINISTRATIVO: **SECRETARÍA DE SALUD**
SECRETARÍA DE SALUD
SECRETARÍA DE SALUD
SECRETARÍA DE SALUD

SECRETARÍA DE SALUD
SECRETARÍA DE SALUD
SECRETARÍA DE SALUD
SECRETARÍA DE SALUD

REPORTE DE AVANCE DE GESTIÓN UR 540 - SERVICIOS DE SALUD DE OAXACA TERCER TRIMESTRE 2023

LSE: 001 DIRECCIÓN GENERAL DE SERVICIOS DE SALUD

ESTRUCTURA PROGRAMÁTICA

PROGRAMA	SUBPROGRAMA	PROYECTO	OBJETIVO	INDICADOR	VALOR
104-FORTALECIMIENTO DEL SISTEMA DE SALUD	09 UNIDADES MÉDICAS QUE RECIBEN MANTENIMIENTO Y CONSERVACIÓN	075 MANTENIMIENTO A LA INFRAESTRUCTURA FÍSICA DE PRIMER NIVEL DE ATENCIÓN EN LA JURISDICCIÓN SAUHTARIA NO. 1 "VALLES CENTRALES" (BIMSA 2023)	004 MANTENIMIENTO DE CENTRO DE SALUD URBANO DE 01 NUCLEO BÁSICO EN LA LOCALIDAD DE SAN ANTONIO RAMAHUATLÁN	001	1.00
POBLACIÓN O ÁREA DE ENFOQUE POTENCIAL	ATRIBUTO DE LA POBLACIÓN O ÁREA DE ENFOQUE	POBLACION SIN SEGURO SOCIAL EN EL ESTADO DE OAXACA	HOMBRES:	MUJERES:	TOTAL:
			161946	175939	337885

Aprobado	Ampliación	Reducción	Modificado	Presupuesto Anual	Ejercicio T1	Ejercicio T2	Ejercicio T3	Ejercicio T4
0.00	605,865.77	0.00	509,881.77	0.00	0.00	0.00	0.00	0.00
0.00	0.00	0.00	0.00	Presupuesto Trimestral de la Actividad	0.00	0.00	0.00	0.00
				Datos del Indicador	0.00	0.00	0.00	0.00
					0.00	0.00	0.00	0.00

Nombre:	Porcentaje de Unidades Médicas con Mantenimiento Menor Atendidas	Número de Indicador:	3887
Definición:	Mide el porcentaje de unidades médicas con mantenimiento menor atendidas respecto a las programadas		
Método de cálculo:	(Número de Unidades Médicas con Acciones de Mantenimiento Menor Atendidas) / (Número de Unidades Médicas con Acciones de Mantenimiento Menor Programadas) * 100		
Tipo:	Indicador	Fórmula de cálculo del indicador:	Porcentaje
Gestión:	Operativa	Fuente de Información:	Reporte de Actividades
		Responsable:	Subjeto

Destino de la variable Meta:	1 - Número de Unidades Médicas con Mantenimiento Menor a Trienales	Datos de la Meta
Unidad de medida:	25 - Número	
AÑO	VALOR	VALOR PROGRAMADO ANUAL
	0.00	1.00

AVANCE TRIMESTRAL OBRASACTIVADO	VALOR	CUMPLIMIENTO DE METAS
1er TRIMESTRE	0.00	0.00 %
2do TRIMESTRE	0.00	0.00 %
3er TRIMESTRE	0.00	0.00 %
4o TRIMESTRE	0.00	0.00 %
METAS PROGRAMADAS	0.00	0.00
METAS ACTUALES	0.00	0.00
METAS ALCANZADAS	0.00	0.00
METAS ALCANZADAS TRIMESTRAL	0.00	0.00

Porcentaje de cumplimiento alcanzado en el trimestre: 0.00 %



OAXACA
GOBIERNO DEL ESTADO
7201 - 7001



OAXACA
GOBIERNO DEL ESTADO



OAXACA
GOBIERNO DEL ESTADO

[Handwritten Signature]
DIRECTOR GENERAL DE SERVICIOS DE SALUD
SECRETARÍA DE SALUD
ESTADO DE OAXACA

[Handwritten Signature]
SECRETARÍA DE SALUD
ESTADO DE OAXACA
DIRECCIÓN GENERAL

REPORTE DE AVANCE DE GESTIÓN UR 540 - SERVICIOS DE SALUD DE OAXACA TERCER TRIMESTRE 2023

UJE 001-DIRECCIÓN GENERAL DE SERVICIOS DE SALUD

Administración - México



PROGRAMA		SUBPROGRAMA		ESTRUCTURA PROGRAMÁTICA		PROYECTO		OBJETIVO	
184-FORTALECIMIENTO DEL SISTEMA DE SALUD		UNIDADES MÉDICAS QUE RECIBEN MANTENIMIENTO Y CONSERVACIÓN		MANTENIMIENTO A LA INFRAESTRUCTURA FÍSICA DE PRIMER NIVEL DE ATENCIÓN EN LA JURISDICCIÓN SANITARIA NO. 8		005-MANTENIMIENTO DE CENTRO DE SALUD RURAL DE 01 UNIDAD BÁSICA EN LA LOCALIDAD DE TIEERRA COLORADA		000	
POBLACION O AREA DE INTERES POTENCIAL		POBLACION O AREA DE INTERES		POBLACION EN SITUACION SOCIAL EN EL ESTADO DE OAXACA		HOMBRES: 1619466 MUJERES: 1619466		TOTAL: 3238932	
Aprobado	0.00	Ampliacion	0.00	Modificado	0.00	PRESUPUESTO ANUAL		EJERCICIO 11	
0.00	605 921 68	0.00	0.00	0.00	0.00	EJERCICIO 12		EJERCICIO 13	
0.00		0.00		0.00		EJERCICIO 14		EJERCICIO 15	
0.00		0.00		0.00		EJERCICIO 16		EJERCICIO 17	
0.00		0.00		0.00		EJERCICIO 18		EJERCICIO 19	
0.00		0.00		0.00		EJERCICIO 20		EJERCICIO 21	
0.00		0.00		0.00		EJERCICIO 22		EJERCICIO 23	
0.00		0.00		0.00		EJERCICIO 24		EJERCICIO 25	
0.00		0.00		0.00		EJERCICIO 26		EJERCICIO 27	
0.00		0.00		0.00		EJERCICIO 28		EJERCICIO 29	
0.00		0.00		0.00		EJERCICIO 30		EJERCICIO 31	
0.00		0.00		0.00		EJERCICIO 32		EJERCICIO 33	
0.00		0.00		0.00		EJERCICIO 34		EJERCICIO 35	
0.00		0.00		0.00		EJERCICIO 36		EJERCICIO 37	
0.00		0.00		0.00		EJERCICIO 38		EJERCICIO 39	
0.00		0.00		0.00		EJERCICIO 40		EJERCICIO 41	
0.00		0.00		0.00		EJERCICIO 42		EJERCICIO 43	
0.00		0.00		0.00		EJERCICIO 44		EJERCICIO 45	
0.00		0.00		0.00		EJERCICIO 46		EJERCICIO 47	
0.00		0.00		0.00		EJERCICIO 48		EJERCICIO 49	
0.00		0.00		0.00		EJERCICIO 50		EJERCICIO 51	
0.00		0.00		0.00		EJERCICIO 52		EJERCICIO 53	
0.00		0.00		0.00		EJERCICIO 54		EJERCICIO 55	
0.00		0.00		0.00		EJERCICIO 56		EJERCICIO 57	
0.00		0.00		0.00		EJERCICIO 58		EJERCICIO 59	
0.00		0.00		0.00		EJERCICIO 60		EJERCICIO 61	
0.00		0.00		0.00		EJERCICIO 62		EJERCICIO 63	
0.00		0.00		0.00		EJERCICIO 64		EJERCICIO 65	
0.00		0.00		0.00		EJERCICIO 66		EJERCICIO 67	
0.00		0.00		0.00		EJERCICIO 68		EJERCICIO 69	
0.00		0.00		0.00		EJERCICIO 70		EJERCICIO 71	
0.00		0.00		0.00		EJERCICIO 72		EJERCICIO 73	
0.00		0.00		0.00		EJERCICIO 74		EJERCICIO 75	
0.00		0.00		0.00		EJERCICIO 76		EJERCICIO 77	
0.00		0.00		0.00		EJERCICIO 78		EJERCICIO 79	
0.00		0.00		0.00		EJERCICIO 80		EJERCICIO 81	
0.00		0.00		0.00		EJERCICIO 82		EJERCICIO 83	
0.00		0.00		0.00		EJERCICIO 84		EJERCICIO 85	
0.00		0.00		0.00		EJERCICIO 86		EJERCICIO 87	
0.00		0.00		0.00		EJERCICIO 88		EJERCICIO 89	
0.00		0.00		0.00		EJERCICIO 90		EJERCICIO 91	
0.00		0.00		0.00		EJERCICIO 92		EJERCICIO 93	
0.00		0.00		0.00		EJERCICIO 94		EJERCICIO 95	
0.00		0.00		0.00		EJERCICIO 96		EJERCICIO 97	
0.00		0.00		0.00		EJERCICIO 98		EJERCICIO 99	
0.00		0.00		0.00		EJERCICIO 100		EJERCICIO 101	
0.00		0.00		0.00		EJERCICIO 102		EJERCICIO 103	
0.00		0.00		0.00		EJERCICIO 104		EJERCICIO 105	
0.00		0.00		0.00		EJERCICIO 106		EJERCICIO 107	
0.00		0.00		0.00		EJERCICIO 108		EJERCICIO 109	
0.00		0.00		0.00		EJERCICIO 110		EJERCICIO 111	
0.00		0.00		0.00		EJERCICIO 112		EJERCICIO 113	
0.00		0.00		0.00		EJERCICIO 114		EJERCICIO 115	
0.00		0.00		0.00		EJERCICIO 116		EJERCICIO 117	
0.00		0.00		0.00		EJERCICIO 118		EJERCICIO 119	
0.00		0.00		0.00		EJERCICIO 120		EJERCICIO 121	
0.00		0.00		0.00		EJERCICIO 122		EJERCICIO 123	
0.00		0.00		0.00		EJERCICIO 124		EJERCICIO 125	
0.00		0.00		0.00		EJERCICIO 126		EJERCICIO 127	
0.00		0.00		0.00		EJERCICIO 128		EJERCICIO 129	
0.00		0.00		0.00		EJERCICIO 130		EJERCICIO 131	
0.00		0.00		0.00		EJERCICIO 132		EJERCICIO 133	
0.00		0.00		0.00		EJERCICIO 134		EJERCICIO 135	
0.00		0.00		0.00		EJERCICIO 136		EJERCICIO 137	
0.00		0.00		0.00		EJERCICIO 138		EJERCICIO 139	
0.00		0.00		0.00		EJERCICIO 140		EJERCICIO 141	
0.00		0.00		0.00		EJERCICIO 142		EJERCICIO 143	
0.00		0.00		0.00		EJERCICIO 144		EJERCICIO 145	
0.00		0.00		0.00		EJERCICIO 146		EJERCICIO 147	
0.00		0.00		0.00		EJERCICIO 148		EJERCICIO 149	
0.00		0.00		0.00		EJERCICIO 150		EJERCICIO 151	
0.00		0.00		0.00		EJERCICIO 152		EJERCICIO 153	
0.00		0.00		0.00		EJERCICIO 154		EJERCICIO 155	
0.00		0.00		0.00		EJERCICIO 156		EJERCICIO 157	
0.00		0.00		0.00		EJERCICIO 158		EJERCICIO 159	
0.00		0.00		0.00		EJERCICIO 160		EJERCICIO 161	
0.00		0.00		0.00		EJERCICIO 162		EJERCICIO 163	
0.00		0.00		0.00		EJERCICIO 164		EJERCICIO 165	
0.00		0.00		0.00		EJERCICIO 166		EJERCICIO 167	
0.00		0.00		0.00		EJERCICIO 168		EJERCICIO 169	
0.00		0.00		0.00		EJERCICIO 170		EJERCICIO 171	
0.00		0.00		0.00		EJERCICIO 172		EJERCICIO 173	
0.00		0.00		0.00		EJERCICIO 174		EJERCICIO 175	
0.00		0.00		0.00		EJERCICIO 176		EJERCICIO 177	
0.00		0.00		0.00		EJERCICIO 178		EJERCICIO 179	
0.00		0.00		0.00		EJERCICIO 180		EJERCICIO 181	
0.00		0.00		0.00		EJERCICIO 182		EJERCICIO 183	
0.00		0.00		0.00		EJERCICIO 184		EJERCICIO 185	
0.00		0.00		0.00		EJERCICIO 186		EJERCICIO 187	
0.00		0.00		0.00		EJERCICIO 188		EJERCICIO 189	
0.00		0.00		0.00		EJERCICIO 190		EJERCICIO 191	
0.00		0.00		0.00		EJERCICIO 192		EJERCICIO 193	
0.00		0.00		0.00		EJERCICIO 194		EJERCICIO 195	
0.00		0.00		0.00		EJERCICIO 196		EJERCICIO 197	
0.00		0.00		0.00		EJERCICIO 198		EJERCICIO 199	
0.00		0.00		0.00		EJERCICIO 200		EJERCICIO 201	
0.00		0.00		0.00		EJERCICIO 202		EJERCICIO 203	
0.00		0.00		0.00		EJERCICIO 204		EJERCICIO 205	
0.00		0.00		0.00		EJERCICIO 206		EJERCICIO 207	
0.00		0.00		0.00		EJERCICIO 208		EJERCICIO 209	
0.00		0.00		0.00		EJERCICIO 210		EJERCICIO 211	
0.00		0.00		0.00		EJERCICIO 212		EJERCICIO 213	
0.00		0.00		0.00		EJERCICIO 214		EJERCICIO 215	
0.00		0.00		0.00		EJERCICIO 216		EJERCICIO 217	
0.00		0.00		0.00		EJERCICIO 218		EJERCICIO 219	
0.00		0.00		0.00		EJERCICIO 220		EJERCICIO 221	
0.00		0.00		0.00		EJERCICIO 222		EJERCICIO 223	
0.00		0.00		0.00		EJERCICIO 224		EJERCICIO 225	
0.00		0.00		0.00		EJERCICIO 226		EJERCICIO 227	
0.00		0.00		0.00		EJERCICIO 228		EJERCICIO 229	
0.00		0.00		0.00		EJERCICIO 230		EJERCICIO 231	
0.00		0.00		0.00		EJERCICIO 232		EJERCICIO 233	
0.00		0.00		0.00		EJERCICIO 234		EJERCICIO 235	
0.00		0.00		0.00		EJERCICIO 236		EJERCICIO 237	
0.00		0.00		0.00		EJERCICIO 238		EJERCICIO 239	
0.00		0.00		0.00		EJERCICIO 240		EJERCICIO 241	
0.00		0.00		0.00		EJERCICIO 242		EJERCICIO 243	
0.00		0.00		0.00		EJERCICIO 244		EJERCICIO 245	
0.00		0.00		0.00		EJERCICIO 246		EJERCICIO 247	
0.00		0.00		0.00		EJERCICIO 248		EJERCICIO 249	
0.00		0.00		0.00		EJERCICIO 250		EJERCICIO 251	
0.00		0.00		0.00		EJERCICIO 252		EJERCICIO 253	
0.00		0.00		0.00		EJERCICIO 254		EJERCICIO 255	
0.00		0.00		0.00		EJERCICIO 256		EJERCICIO 257	
0.00		0.00		0.00		EJERCICIO 258		EJERCICIO 259	
0.00		0.00		0.00		EJERCICIO 260		EJERCICIO 261	
0.00		0.00		0.00		EJERCICIO 262		EJERCICIO 263	
0.00		0.00		0.00		EJERCICIO 264		EJERCICIO 265	
0.00		0.00		0.00		EJERCICIO 266		EJERCICIO 267	
0.00		0.00		0.00		EJERCICIO 268		EJERCICIO 269	
0.00		0.00		0.00		EJERCICIO 270		EJERCICIO 271	
0.00		0.00		0.00		EJERCICIO 272		EJERCICIO 273	
0.00		0.00		0.00		EJERCICIO 274		EJERCICIO 275	
0.00		0.00		0.00		EJERCICIO 276		EJERCICIO 277	
0.00		0.00		0.00		EJERCICIO 278		EJERCICIO 279	
0.00		0.00		0.00		EJERCICIO 280		EJERCICIO 281	
0.00		0.00		0.00		EJERCICIO 282		EJERCICIO 283	
0.00		0.00		0.00		EJERCICIO 284		EJERCICIO 285	
0.00		0.00		0.00		EJERCICIO 286		EJERCICIO 287	
0.00		0.00		0.00		EJERCICIO 288		EJERCICIO 289	
0.00		0.00		0.00		EJERCICIO 290		EJERCICIO 291	
0.00		0.00		0.00		EJERCICIO 292		EJERCICIO 293	
0.00		0.00		0.00		EJERCICIO 294		EJERCICIO 295	
0.00		0.00		0.00		EJERCICIO 296		EJERCICIO 297	
0.00		0.00		0.00		EJERCICIO 298		EJERCICIO 299	
0.00		0.00		0.00		EJERCICIO 300		EJERCICIO 301	
0.00		0.00		0.00		EJERCICIO 302		EJERCICIO 303	
0.00		0.00		0.00		EJERCICIO 304</			

REPORTE DE AVANCE DE GESTION UR 540 - SERVICIOS DE SALUD DE OAXACA TERCER TRIMESTRE 2023

UE: 001-DIRECCION GENERAL DE SERVICIOS DE SALUD

ESTRUCTURA PROGRAMATICA

PROGRAMA	SUBPROGRAMA		PROYECTO		OBRAS/ACTIVIDAD	
144 FORTALECIMIENTO DEL SISTEMA DE SALUD	90 UNIDADES MEDICAS QUE RECIBEN MANTENIMIENTO Y CONSERVACION		012 MANTENIMIENTO A LA INFRAESTRUCTURA FISICA DE PRIMER NIVEL DE ATENCION EN LA JURISDICCION SANITARIA NO. 1 "VALLES CENTRALES" (RSRH 2023)		006 MANTENIMIENTO DE CENTRO DE SALUD RURAL EN EL MUNICIPIO BASICO EN LA LOCALIDAD DE RANCHO VILLO	
POBLACION O AREA DE EFICACIA POTENCIAL	POBLACION O AREA DE EFICACIA REAL	POBLACION SIN SEGURIDAD SOCIAL EN EL ESTADO DE OAXACA	HOMBRES:	MUJERES:	TOTAL:	
			161946	179650	327514	

Aprobado	Asignacion	Produccion	Modificado	PRESUPUESTO ANUAL		PRESUPUESTO TRIMESTRAL DE LA ACTIVIDAD		DATOS DEL INDICADOR	
0.00	600,000.71	0.00	600,000.71	EJERCICIO T1	EJERCICIO T2	EJERCICIO T3	Numero de solicitador: 2007		
				0.00	0.00	0.00	Forma de validacion del indicador: PORCENTAJE		
				TOTAL EJERCICIO AL TRIMESTRE VIGENTE		Ejercidos		% de Ejercidos Vs. Modificado	
				0.00		0.00		0.00	

Nombre: PORCENTAJE DE UNIDADES MEDICAS CON MANTENIMIENTO MENOR ATENCIONES									
Definicion: MIDE EL PORCENTAJE DE UNIDADES MEDICAS CON MANTENIMIENTO MENOR ATENCIONES RESPECTO A LAS PROGRAMADAS									
Metodo de Cálculo: (NUMERO DE UNIDADES MEDICAS CON ACCIONES DE MANTENIMIENTO MENOR ATENCIONES) / NUMERO DE UNIDADES MEDICAS CON ACCIONES DE MANTENIMIENTO MENOR PROGRAMADAS * 100									
Tipos									
GESTION		EFICACIA		Frecuencia de Medicion		Forma de validacion del indicador		Tipo de Valor	
				TRIMESTRAL		PORCENTAJE		ACUMULADO	
MEDIO DE VERIFICACION / FUENTE INFORMACION									
DATOS DE LA META									

Definición de la variable Meta: 1. NUMERO DE UNIDADES MEDICAS CON MANTENIMIENTO MENOR ATENCIONES									
Unidad de medida: 25 - NUMERO									
LINEA BASE									
ANO	VALOR	ANO	VALOR	ANO	VALOR	ANO	VALOR	ANO	VALOR
			0.00		2023		1.00		1.00

AVANCE TRIMESTRAL OBRAS/ACTIVIDAD									
METAS		1er. TRIMESTRE		2do. TRIMESTRE		3er. TRIMESTRE		4o. TRIMESTRE	
PROGRAMACION INICIAL	0.00	0.00	0.25	0.75	0.00	0.00	0.00	0.00	0.00
PROGRAMACION ACTUALIZADA	0.00	0.00	0.25	0.00	0.00	0.00	0.00	0.00	0.00
ACTUALIZACION	0.00	0.00	0.00	0.00	0.00	0.00	0.00	0.00	0.00
ACOMODACIONES	0.00	0.00	0.00	0.00	0.00	0.00	0.00	0.00	0.00
PERCENTAJE ACOMODACIONES	0.00	0.00	0.00	0.00	0.00	0.00	0.00	0.00	0.00
PERCENTAJE ACOMODACIONES TRIMESTRAL	0.00	0.00	0.00	0.00	0.00	0.00	0.00	0.00	0.00

PERCENTAJE DE CUMPLIMIENTO ACUMULADO EN EL TRIMESTRE: 0.00 %



OAXACA
GOBIERNO DEL ESTADO
SECRETARÍA DE SALUD
31/03/2023

SECRETARÍA DE SALUD
DIRECCIÓN GENERAL DE SERVICIOS DE SALUD



OAXACA
GOBIERNO DEL ESTADO
SECRETARÍA DE SALUD
20/02/2020

SECRETARÍA DE SALUD
DIRECCIÓN GENERAL DE SERVICIOS DE SALUD



REPORTE DE AVANCE DE GESTIÓN UR 540 - SERVICIOS DE SALUD DE OAXACA TERCER TRIMESTRE 2023



UE: 001-DIRECCION GENERAL DE SERVICIOS DE SALUD

ESTRUCTURA PROGRAMÁTICA

PROGRAMA	SUBPROGRAMA	PROYECTO	ACTIVIDAD
144 FORTALECIMIENTO DEL SISTEMA DE SALUD	08 UNIDADES MEDICAS QUE RECIBEN MANTENIMIENTO Y CONSERVACION	015-MANTENIMIENTO A LA INFRAESTRUCTURA FISICA DE PRIMER NIVEL DE ATENCION EN LA JURISDICCION SANITARIA NO. 1 "VALLES CENTRALES" (RIBAS) 2023	008-MANTENIMIENTO DE CENTRO DE SALUD RURAL DE 01 NUCLEO BASICO EN LA LOCALIDAD DE RIO HILADO
POBLACION O AREA DE EMFOQUE POTENCIAL	ATRIBITOS DE LA POBLACION O AREA DE EMFOQUE	HOMBRES: 161946 MUJERES: 175868	TOTAL: 337814

Aprobado	Aprobación	Revisión	Modificado	PRESUPUESTO ANUAL			
				EJERCICIO T1	EJERCICIO T2	EJERCICIO T3	EJERCICIO T4
0.00	605,980.30	0.00	505,416.20	0.00	0.00	0.00	0.00
PRESUPUESTO TRIMESTRAL DE LA ACTIVIDAD				TOTAL EJERCIDO AL TRIMESTRE VIENTE			
Aprobado	Modificado	Comprometido	Devengado	Ejercido	% de Ejercido Vs. Modificado		
0.00	0.00	0.00	0.00	0.00	0.00		

DATOS DEL INDICADOR

Hombre de indicador: 1857

Nombre:	POERCENTAJE DE UNIDADES MEDICAS CON MANTENIMIENTO MENOR ATENDIDAS
Definición:	MIDE EL PORCENTAJE DE UNIDADES MEDICAS CON MANTENIMIENTO MENOR ATENDIDAS RESPECTO A LAS PROGRAMADAS
Método de Cálculo:	(NUMERO DE UNIDADES MEDICAS CON ACCIONES DE MANTENIMIENTO MENOR ATENDIDAS) NUMERO DE UNIDADES MEDICAS CON ACCIONES DE MANTENIMIENTO MENOR PROGRAMADAS
Tipo:	Dimensión
Unidad de medida:	Porcentaje
Frecuencia de Medición:	Trimestral
Medios de Verificación / Fuente de Información:	Forma de cobro del indicador
	Porcentaje
	Tipo de Valor
	Acumulado
	Sentido Esperado
	Ascendente

DATOS DE LA META

Definición de la variable Meta:	1 - NUMERO DE UNIDADES MEDICAS CON MANTENIMIENTO MENOR ATENDIDAS				
Unidad de medida:	25 - NUMERO				
AÑO	VALOR	AÑO	VALOR	AÑO	VALOR
	LINEA BASE		2023		1.50

METAS	AVANCE TRIMESTRAL OBRARACTIVIDAD			CUMPLIMIENTO DE METAS
	1er. TRIMESTRE	2o. TRIMESTRE	3er. TRIMESTRE	
INDICADOR MEDICA	0.00	0.25	0.75	1.00
INDICADOR MEDICA ACTUALIZADA	0.00	0.25	0.00	0.25
METAS ACUMULADAS	0.00	0.00	0.00	0.00
POERCENTAJE ACUMULADO	0.00	0.00	0.00	0.00

POERCENTAJE DE CUMPLIMIENTO ALCANZADO EN EL TRIMESTRE

0.20 %



OAXACA
GOBIERNO DEL ESTADO
71201 - 2023



OAXACA
SECRETARÍA DE SALUD
GOBIERNO DEL ESTADO



OAXACA
GOBIERNO DEL ESTADO
DIRECCION GENERAL

SECRETARÍA DE SALUD
GOBIERNO DEL ESTADO DE OAXACA
CALLE DE LA UNIDAD 1001, COL. SAN JUAN DE LOS RIOS, CDMX
TEL: 55 23 23 23

SECRETARÍA DE SALUD
GOBIERNO DEL ESTADO DE OAXACA
CALLE DE LA UNIDAD 1001, COL. SAN JUAN DE LOS RIOS, CDMX
TEL: 55 23 23 23

SECRETARÍA DE SALUD
GOBIERNO DEL ESTADO DE OAXACA
CALLE DE LA UNIDAD 1001, COL. SAN JUAN DE LOS RIOS, CDMX
TEL: 55 23 23 23

REPORTE DE AVANCE DE GESTIÓN UR 540 - SERVICIOS DE SALUD DE OAXACA TERCER TRIMESTRE 2023

UE: 001-DIRECCION GENERAL DE SERVICIOS DE SALUD

ESTRUCTURA PROGRAMÁTICA

PROGRAMA	SUPERVISAM.	PROYECTO	OBRA/ACTIVIDAD
184-FORTALECIMIENTO DEL SISTEMA DE SALUD	DE UNIDADES MÉDICAS QUE RECIBEN MANTENIMIENTO Y CONSERVACIÓN	016-MANTENIMIENTO A LA INFRAESTRUCTURA FÍSICA DE PRIMER NIVEL DE ATENCIÓN EN LA JURISDICCION SANITARIA NO. 6 MATERIAL (MÉDICA 2023)	008-MANTENIMIENTO DE CENTRO DE SALUD RURAL DE 01 NUCLEO BÁSICO EN LA LOCALIDAD DE EL HOMBRE
POBLACIÓN O ÁREA DE ENFOQUE PROGRAMÁTICO	ATRIBUTO DE LA POBLACIÓN O ÁREA DE ENFOQUE:	HOMBRES: 1619406 MUJERES: 1755008	TOTAL: 3375114

Aprobado	Ampliación	Modificación	PRESUPUESTO ANUAL			
			EJERCICIO 11	EJERCICIO 12	EJERCICIO 13	EJERCICIO 14
0.00	829,500.95	0.00	829,500.95	0.00	0.00	0.00
PRESUPUESTO TRIMESTRAL DE LA ACTIVIDAD						
Aprobado	Modificado	Comprobandado	Devengado	Ejercido	% de Ejercido Vs. Modificado	
0.00	0.00	0.00	0.00	0.00	0.00	

DATOS DEL INDICADOR

Nombre: PORCENTAJE DE UNIDADES MÉDICAS CON MANTENIMIENTO MENOR ATENDIDAS
 Definición: MIDE EL PORCENTAJE DE UNIDADES MÉDICAS CON MANTENIMIENTO MENOR ATENDIDAS RESPECTO A LAS PROGRAMADAS.
 Método de Cálculo: (NÚMERO DE UNIDADES MÉDICAS CON ACCIONES DE MANTENIMIENTO MENOR ATENDIDAS) / (NÚMERO DE UNIDADES MÉDICAS PROGRAMADAS) * 100
 Tipo: Dimensión
 Dimensión: Frecuencia de Medición
 Eficacia: TRIMESTRAL
 Gestión: MEDIOS DE VERIFICACIÓN / FUENTE INFORMACIÓN


DATOS DE LA META

Definición de la variable Meta: 1 - NÚMERO DE UNIDADES MÉDICAS CON MANTENIMIENTO MENOR ATENDIDAS
 Unidad de medida: 28 - VALOR
 Línea Base: VALOR


AÑO	VALOR	AÑO	VALOR
2022	0.00	2023	1.00

METAS	1er TRIMESTRE		2o TRIMESTRE		3er TRIMESTRE		4o TRIMESTRE		CUMPLIMIENTO DE METAS
	INDICADOR	VALOR	VALOR	VALOR	VALOR	VALOR	VALOR		
INDICADOR	0.00	0.00	0.25	0.75	0.00	0.00	0.00	0.00	
PROGR. ACTIVIDAD	0.00	0.00	0.29	0.00	0.00	0.00	0.00	0.00	
METAS	0.00	0.00	0.50	0.00	0.00	0.00	0.00	0.00	
PROGR. ACTIVIDAD	0.00	0.00	0.00	0.00	0.00	0.00	0.00	0.00	


FORMA DE CUMPLIMIENTO ALCANZADO EN EL TRIMESTRE: 0.00%




OAXACA
GOBIERNO DEL ESTADO



OAXACA
SECRETARÍA DE SALUD



SECRETARÍA DE SALUD
DIRECCIÓN GENERAL



SECRETARÍA DE SALUD
DIRECCIÓN GENERAL

REPORTE DE AVANCE DE GESTIÓN UR 540 - SERVICIOS DE SALUD DE OAXACA TERCER TRIMESTRE 2023

LINEA: 001-DIRECCIÓN GENERAL DE SERVICIOS DE SALUD

PROGRAMA		SUBPROGRAMA		PROYECTO		OBJETIVO	
164-FORTALECIMIENTO DEL SISTEMA DE SALUD		UNIDADES MÉDICAS QUE RECIBEN MANTENIMIENTO Y CONSERVACIÓN		ESTABLECIMIENTO A LA TERAPIA DE FISIOTERAPIA DE PRIMER NIVEL DE ATENCIÓN EN LA JURISDICCIÓN SANITARIA NO. 4 "COSTA" (INSAB 2023)		006-MANTENIMIENTO DE CENTRO DE SALUD RURAL DE 01 NUCLO FOCAL EN LA LOCALIDAD DE EL PARAMEO	
POBLACION O AREA DE EMFOQUE POTENCIAL		POBLACION EN SEGURIDAD SOCIAL EN EL ESTADO DE OAXACA		HOMBRES: 1419486 MUJERES: 175668		TOTAL: 327614	
Aprobado	Ampliacion	Produccion	Modificado	PRESUPUESTO ANUAL		EJERCIDO T1	
0.00	194,428.47	0.00	705,034.87	EJERCIDO T2		EJERCIDO T3	
				EJERCIDO T1		EJERCIDO T2	
				0.00		0.00	
				PRESUPUESTO TRIMESTRAL DE LA ACTIVIDAD		TOTAL EJERCIDO AL TRIMESTRE VIGENTE	
Aprobado	Modificado	Comprendido		Ejercido		% de Ejercido Vs. Modificado	
0.00	0.00	0.00		0.00		0.00	
DATOS DEL INDICADOR:							
Número de indicador: 2857				Forma de cálculo del indicador: PORCENTAJE			
Definición: PORCENTAJE DE UNIDADES MÉDICAS CON MANTENIMIENTO MENOR ATENDIDAS				Tipo de Valor: ACUMULADO			
Método de Cálculo: (NÚMERO DE UNIDADES MÉDICAS CON ACCIONES DE MANTENIMIENTO MENOR ATENDIDAS) DIVIDIDO POR EL NÚMERO DE UNIDADES MÉDICAS CON ACCIONES DE MANTENIMIENTO MENOR PROGRAMADAS				Símbolo Esperado: ASCENDENTE			
Tipo de Gestión: GESTIÓN				Frecuencia de Medición: TRIMESTRAL			
Método de Verificación / Fuente de Información:				Supuesto:			
DATOS DE LA META							
Definición de la variable Meta: 1 - NÚMERO DE UNIDADES MÉDICAS CON MANTENIMIENTO MENOR ATENDIDAS							
Unidad de medida: 28 - NÚMERO							
LÍNEA BASE		VALOR		VALOR PROGRAMADO ANUAL		CUMPLIMIENTO DE METAS	
ANO		2023		2023		1,00	
METAS		AVANCE TRIMESTRAL OBRASACTIVIDAD		VALOR PROGRAMADO ANUAL		CUMPLIMIENTO DE METAS	
1er. TRIMESTRE		2do. TRIMESTRE		3er. TRIMESTRE		4o. TRIMESTRE	
PROGRACION INICIAL	0.00	0.00	0.25	0.75	71*72*73*74	1.00	
PROGRACION ACTUALIZADA	0.00	0.00	0.25	0.00	71*72*73*74	0.25	
METAS ALCANZADAS	0.00	0.00	0.00	0.00	71*72*73*74	0.00	
ALCANZADO TRIMESTRAL	0.00	0.00	0.00	0.00	PORCENTAJE ALCANZADO ANUAL	0.00	

Porcentaje de cumplimiento alcanzado en el trimestre: 0.00 %



OAXACA
GOBIERNO DEL ESTADO
SECRETARÍA DE SALUD
DIRECCIÓN GENERAL

ESTADO DE OAXACA
SECRETARÍA DE SALUD
DIRECCIÓN GENERAL



OAXACA
GOBIERNO DEL ESTADO
SECRETARÍA DE SALUD
DIRECCIÓN GENERAL

ESTADO DE OAXACA
SECRETARÍA DE SALUD
DIRECCIÓN GENERAL



REPORTE DE AVANCE DE GESTIÓN UR 540 - SERVICIOS DE SALUD DE OAXACA TERCER TRIMESTRE 2023

UE: 001-DIRECCION GENERAL DE SERVICIOS DE SALUD

ESTRUCTURA PROGRAMÁTICA

PROGRAMA	164-PORTAL EQUIPAMIENTO DEL SISTEMA DE SALUD	SubPROGRAMA	64-UNIDADES MÉDICAS QUE RECIBEN MANTENIMIENTO Y CONSERVACION	PROYECTO	006-MANTENIMIENTO A LA INFRAESTRUCTURA FÍSICA DE PROGRAMAS DE ATENCIÓN EN LA ADMINISTRACIÓN SANITARIA NO. 3	OBJETIVO	006-MANTENIMIENTO DE CENTRO DE SALUD DE 01 MUNICIPIO BÁSICO EN LA LOCALIDAD DE LA MINA	
POBLACION O AREA DE EFICACIA POTENCIAL	ATRIBUTO DE LA POBLACION O AREA DE EFICACIA	POBLACION SIN SEGURIDAD SOCIAL EN EL ESTADO DE OAXACA	HOMBRES:	1615456	MUJERES:	1785688	TOTAL:	3401144

Aprobado	Ampliación	Reducción	Modificado	PRESUPUESTO ANUAL		EJERCIDO AL TRIMESTRE VIGENTE	
0.00	922,090.47	0.00	622,490.47	EJERCIDO T1	EJERCIDO T2	EJERCIDO T3	EJERCIDO T4
				0.00	0.00	0.00	0.00
0.00	0.00	0.00	0.00	TOTAL EJERCIDO AL TRIMESTRE VIGENTE		0.00	

Nombre :	Porcentaje de unidades médicas con mantenimiento menor atendidas	Indicador	2867
Definición :	Mide el porcentaje de unidades médicas con mantenimiento menor atendidas respecto a las programadas	Derivado	0.00
Método de cálculo :	Número de unidades médicas con acciones de mantenimiento menor atendidas / número de unidades médicas con acciones de mantenimiento menor programadas	Ejercido	0.00
Tipo :	Medios de verificación / fuente información	% de Ejercido vs. Modificado	0.00
Destino :	Eficacia		

Definición de la variable Meta: 1 - Número de unidades médicas con mantenimiento menor atendidas		DATOS DE LA META	
Unidad de medida:	25 - Número		
ANO	LINEA BASE	VALOR	VALOR PROGRAMADO ANUAL
		0.00	1.00

AVANCE TRIMESTRAL OBRAS/ACTIVIDAD		CUMPLIMIENTO DE METAS	
1er. TRIMESTRE	2do. TRIMESTRE	3er. TRIMESTRE	4o. TRIMESTRE
0.00	0.00	0.75	1.00
0.00	0.00	0.00	0.25
0.00	0.00	0.00	0.00
0.00	0.00	0.00	0.00

Porcentaje de cumplimiento alcanzado en el trimestre: 0.00 %



OAXACA
GOBIERNO DEL ESTADO
SECRETARÍA DE SALUD
CALLE DE LA SALUD
CALLE DE LA SALUD
CALLE DE LA SALUD



OAXACA
GOBIERNO DEL ESTADO
SECRETARÍA DE SALUD
CALLE DE LA SALUD
CALLE DE LA SALUD
CALLE DE LA SALUD

REPORTE DE AVANCE DE GESTIÓN UR 540 - SERVICIOS DE SALUD DE OAXACA TERCER TRIMESTRE 2023



001-DIRECCIÓN GENERAL DE SERVICIOS DE SALUD

ESTRUCTURA PROGRAMÁTICA

PROGRAMA	SUBPROGRAMA	PROYECTO	OBJETIVO
164-FORTALECIMIENTO DEL SISTEMA DE SALUD	98-UNIDADES MÉDICAS QUE RECIBEN MANTENIMIENTO Y CONSERVACIÓN	913-MANTENIMIENTO A LA INFRAESTRUCTURA FÍSICA DE PRIMER NIVEL DE ATENCIÓN EN LA JURISDICCIÓN SANITARIA NO. 1 (SISTMA - ESTADO 2023)	007-MANTENIMIENTO DE CENTRO DE SALUD URSABO DE 82 MÉDICOS BÁSICOS EN LA LOCALIDAD DE CHAHUILTES
POBLACION O AREA DE ENFOQUE POTENCIAL	POBLACION SIN SEGURIDAD SOCIAL EN EL ESTADO DE OAXACA	MOJIBES 1615481	MUJERES 1759508
		TOTAL: 3375114	

Presupuesto Anual	Ejercicio T1	Ejercicio T2	Ejercicio T3	Ejercicio T4
0.00	0.00	0.00	0.00	0.00
1,661,627.70	1,661,627.70			
0.00	0.00	0.00	0.00	0.00
0.00	0.00	0.00	0.00	0.00

Nombre:	Porcentaje de Unidades Médicas con Mantenimiento Menor Atendidas
Definición:	Mide el porcentaje de unidades médicas con mantenimiento menor atendidas respecto a las programadas
Método de Cálculo:	(Número de Unidades Médicas con Acciones de Mantenimiento Menor Atendidas) / (Número de Unidades Médicas Programadas) * 100
Tipo:	Indicador de Gestión
Unidad de Medida:	Porcentaje
Forma de Cálculo del Indicador:	Porcentaje
Forma de Visualización:	Gráfico de Barras
Indicador:	2857

Linea Base	Año	Valor Programado Anual	Cumplimiento de Metas
0.00	2023	1.00	1.00

Metas	1er Trimestre	2do Trimestre	3er Trimestre	4o Trimestre	Cumplimiento de Metas
Programación	0.00	0.00	0.00	0.00	1.00
Programación Actualizada	0.00	0.00	0.00	0.00	0.25
Metas	0.00	0.00	0.00	0.00	0.00
Alcance	0.00	0.00	0.00	0.00	0.00
Porcentaje Alcance	0.00	0.00	0.00	0.00	0.00

Porcentaje de cumplimiento alcanzado en el trimestre: 0.00%



OAXACA
GOBIERNO DEL ESTADO



OAXACA
GOBIERNO DEL ESTADO

SECRETARÍA DE SALUD
2022-2023

SECRETARÍA DE SALUD
2022-2023

REPORTE DE AVANCE DE GESTIÓN UR 540 - SERVICIOS DE SALUD DE OAXACA TERCER TRIMESTRE 2023



001 DIRECCION GENERAL DE SERVICIOS DE SALUD

ESTRUCTURA PROGRAMÁTICA

OPERATIVIDAD

PROGRAMA	144 PORTALEAMIENTO DEL SISTEMA DE SALUD	SUBPROGRAMA	08 UNIDADES MÉDICAS QUE RECIBEN MANTENIMIENTO Y CONSERVACIÓN	PROYECTO	023 MANTENIMIENTO A LA INFRAESTRUCTURA TERCIARIA DE PRIMER NIVEL DE ATENCIÓN EN LA AMBULANCIA SANITARIA NO. 4 "COSTA" (SERVIS 2023)	007 MANTENIMIENTO DE CENTRO DE SALUD RURAL DE TIPO ECO-BÁSICO EN LA LOCALIDAD DE SANTA MARÍA MACOAL ENA PIÑAS
POBLACIÓN O ÁREA DE ENFOQUE POTENCIAL	ATRIBUTO DE LA POBLACIÓN O ÁREA DE ENFOQUE	POBLACIÓN SIN SEGURIDAD SOCIAL EN EL ESTADO DE OAXACA	HOMBRES:	MUJERES:	TOTAL:	
			181969	1795688	2378114	

Avance	Ampliación	Reducción	Modificado	EJERCICIO T1	EJERCICIO T2	EJERCICIO T3	EJERCICIO T4
0.00	602,892.97	0.00	602,892.97	0.00	0.00	0.00	0.00
Aprobado	Modificado	Compendido	Deregado	TOTAL EJERCICIO AL TRIMESTRE VIGENTE			
0.00	0.00	0.00	0.00	Ejercicio			
				% de Ejercicio Vs. Modificado			
				0.00			

Nombre: PORCENTAJE DE UNIDADES MÉDICAS CON MANTENIMIENTO MENOR ATENDIDAS
 Definición: IMDE EL PORCENTAJE DE UNIDADES MÉDICAS CON MANTENIMIENTO MENOR ATENDIDAS RESPECTO A LAS PROGRAMADAS
 Método de cálculo: NÚMERO DE UNIDADES MÉDICAS CON ACCIONES DE MANTENIMIENTO MENOR ATENDIDAS / NÚMERO DE UNIDADES MÉDICAS CON ACCIONES DE MANTENIMIENTO MENOR PROGRAMADAS * 100

Objetivo	Indicador	Dimensión	Frecuencia de Medición	Forma de cálculo del indicador	Porcentaje	Tipo de Valor	Sumado
GESTIÓN	EFICACIA	TRIMESTRAL	TRIMESTRAL	Porcentaje	ACUMULADO	ASCENDENTE	ASCENDENTE

Datos de la Meta

Definición de la variable meta:	1 - NÚMERO DE UNIDADES MÉDICAS CON MANTENIMIENTO MENOR ATENDIDAS			
Unidad de medida:	28 - NÚMERO			
AÑO	VALOR	AVANCE TRIMESTRAL OPERATIVIDAD	VALOR PROGRAMADO ANUAL	CUMPLIMIENTO DE METAS
		3er TRIMESTRE	1.00	

MEJAS	1er TRIMESTRE	2do TRIMESTRE	3er TRIMESTRE	4o TRIMESTRE
Indicador	0.00	0.00	0.25	1.00
Procedimiento	0.00	0.00	0.00	0.25
Actuación	0.00	0.00	0.00	0.00
Alcance	0.00	0.00	0.00	0.00
Procedimiento	0.00	0.00	0.00	0.00
Alcance	0.00	0.00	0.00	0.00

Porcentaje de cumplimiento alcanzado en el trimestre: 0.00%



OAXACA
GOBIERNO DEL ESTADO



OAXACA
GOBIERNO DEL ESTADO



OAXACA
GOBIERNO DEL ESTADO

DIRECCIÓN GENERAL

SECRETARÍA DE SALUD
DIRECCIÓN GENERAL DE SERVICIOS DE SALUD
SECRETARÍA DE SALUD
DIRECCIÓN GENERAL DE SERVICIOS DE SALUD

SECRETARÍA DE SALUD
DIRECCIÓN GENERAL DE SERVICIOS DE SALUD
SECRETARÍA DE SALUD
DIRECCIÓN GENERAL DE SERVICIOS DE SALUD

REPORTE DE AVANCE DE GESTIÓN UR 540 - SERVICIOS DE SALUD DE OAXACA TERCER TRIMESTRE 2023



001-DIRECCION GENERAL DE SERVICIOS DE SALUD

ESTRUCTURA PROGRAMATICA

OBRA/ACTIVIDAD

PROGRAMA	8 SUPERPROGRAMA	PROYECTO	020 MANTENIMIENTO A LA INFRAESTRUCTURA FISICA DE PRIMER NIVEL DE ATENCION EN LA JURISDICCION SANITARIA NO. 4 (COSTA, MEXICO 2122)	008 MANTENIMIENTO DE CENTRO DE SALUD RURAL DE II NUCLEO BARRIO EN LA LOCALIDAD DE SAN PEDRO CAMETILAN
164 FORTALECIMIENTO DEL SISTEMA DE SALUD	94 UNIDADES MEDICAS QUE RECIBEN MANTENIMIENTO Y CONSERVACION	OBJETIVO	MANTENIMIENTO DE LA INFRAESTRUCTURA FISICA DE PRIMER NIVEL DE ATENCION EN LA JURISDICCION SANITARIA NO. 4 (COSTA, MEXICO 2122)	LA LOCALIDAD DE SAN PEDRO CAMETILAN
POBLACION O AREA DE INTERES	POBLACION SIN SEGURIDAD SOCIAL EN EL ESTADO DE OAXACA	HOMBRE	1119458	MUJERES
POBLACION POTENCIAL	POBLACION SIN SEGURIDAD SOCIAL EN EL ESTADO DE OAXACA	TOTAL	1135888	237514

Presupuesto Anual	Ejercicio 11	Ejercicio 12	Ejercicio 13	Ejercicio 14
0.00	0.00	0.00	0.00	0.00
Presupuesto Trimestral de la Actividad	Completado	Completado	Ejercido	% de Ejercido vs Modificado
0.00	0.00	0.00	0.00	0.00

Nombre	Porcentaje de Unidades Médicas con Mantenimiento Menor Atendidas	Numero de Indicador	2897
Definición	Mide el porcentaje de unidades médicas con mantenimiento menor atendidas respecto a las programadas		
Método de cálculo	(Número de Unidades Médicas con Acciones de Mantenimiento Menor Atendidas) / (Número de Unidades Médicas con Acciones de Mantenimiento Menor Programadas) * 100		
Tipo	Indicador de Eficacia		
Objetivo	Mejorar la atención y el mantenimiento de las unidades médicas		
Unidad de medida	Porcentaje		

Definición de la variable Meta	1 / Número de Unidades Médicas con Mantenimiento Menor Atendidas
Unidad de medida	25 - Número
Valor Base	0.00
Valor Programado Anual	1.00

ANO	VALOR	AVANCE TRIMESTRAL CERRA/ACTIVIDAD	VALOR PROGRAMADO ANUAL	CUMPLIMIENTO DE METAS
2023	0.00	0.00	1.00	0.00 %
1er TRIMESTRE	0.00	0.00		1.00
2o TRIMESTRE	0.00	0.00		0.00
3er TRIMESTRE	0.00	0.00		0.00
4o TRIMESTRE	0.00	0.00		0.00

Porcentaje de cumplimiento avanzado en el trimestre: 0.00 %

OAXACA GOBIERNO DEL ESTADO
DIRECCION GENERAL DE SERVICIOS DE SALUD

Subdirector General de Administración y Servicios de los Servicios de Salud de Oaxaca

Octavio Torres Estrella

OAXACA GOBIERNO DEL ESTADO
SECRETARIA DE SALUD

Subdirectora General de los Servicios de Salud de Oaxaca

Carolina Torres Estrella

2023-0023

REPORTE DE AVANCE DE GESTIÓN UR 540 - SERVICIOS DE SALUD DE OAXACA TERCER TRIMESTRE 2023



004 SUBDIRECCIÓN GENERAL DE SERVICIOS DE SALUD

ESTRUCTURA PROGRAMÁTICA


PROGRAMA: 156 PREVENCIÓN Y PROMOCIÓN DE LA SALUD PROMOCIÓN DE LA SALUD EN ENTORNOS Y COMUNIDADES	SUBPROGRAMA: 01 PROMOCIÓN DE LA SALUD EN ENTORNOS Y COMUNIDADES	PROYECTO: 000 - -	DESACTIVADO: 002 PROMOVER LA SALUD EN ENTORNOS COLECTIVOS
POBLACION O AREA DE ENFOQUE POTENCIAL	ATRIBUTO DE LA POBLACION O AREA DE ENFOQUE	POBLACION GENERAL DEL ESTADO DE OAXACA	
		HOMBRES	MUJERES
		197443	215708
		TOTAL	413151

Presupuesto Anual	Ejercicio 11	Ejercicio 12	Ejercicio 13	Ejercicio 14
1,320,848.80	0.00	118,483.72	372,826.81	401,310.23
240,447.52	372,826.81	372,826.81	372,826.81	100.00


Avance	Aplicación	Reducción	Modificado	Comprimido	Desempleado	Ejercicio	% de Ejercicio vs. Modificados
1,320,848.80	372,826.81	1,494,109.18	813,738.60	372,826.81	372,826.81	100.00	

Linea Base	Valor	Valor Programado Anual	Cumplimiento de Metas
2021	0.00	2023	100.00%

Metas	1er Trimestre	2o Trimestre	3er Trimestre	4o Trimestre	Cumplimiento de Metas
Presupuesto Anual	150,000.00	150,000.00	150,000.00	150,000.00	100.00%
Actualización	0.00	0.00	0.00	0.00	0.00%
Alcance	0.00	0.00	0.00	0.00	0.00%
Alcance	0.00	0.00	0.00	0.00	0.00%



OAXACA
GOBIERNO DEL ESTADO DE OAXACA
SECRETARÍA DE SALUD



OAXACA
GOBIERNO DEL ESTADO DE OAXACA
SECRETARÍA DE SALUD

SECRETARÍA DE SALUD
DIRECCIÓN GENERAL

SECRETARÍA DE SALUD
DIRECCIÓN GENERAL

REPORTE DE AVANCE DE GESTIÓN UR 540 - SERVICIOS DE SALUD DE OAXACA TERCER TRIMESTRE 2023



U.E. 004 SUBDIRECCIÓN GENERAL DE SERVICIOS DE SALUD

ESTRUCTURA PROGRAMA DCA

PROGRAMA:	SUBPROGRAMA:	PROYECTO:	OBRAACTIVIDAD:
184 PREVENCIÓN Y PROMOCIÓN DE LA SALUD	31-PROMOCIÓN DE LA SALUD EN ENTORNOS Y COMUNIDADES	000...	404-IMPLEMENTAR EL CUMPLIMIENTO DE ACCIONES DE PROMOCIÓN DE LA SALUD
POBLACIÓN O ÁREA DE ENFOQUE POTENCIAL:	ATRIBUTO DE LA POBLACIÓN O ÁREA DE ENFOQUE:	HOMBRES:	MUJERES:
POBLACIÓN GENERAL DEL ESTADO DE OAXACA		1934843	1937905
		TOTAL:	4132748

Aprobado:	Ampliación:	Reducción:	Modificado:	PRESUPUESTO ANUAL			
				EJERCICIO T1:	EJERCICIO T2:	EJERCICIO T3:	EJERCICIO T4:
0.00	0.00	0.00	9.00	0.00	0.00	0.00	0.00
PRESUPUESTO TRIMESTRAL DE LA ACTIVIDAD				TOTAL EJERCIDO AL TRIMESTRE VIGENTE			
Aprobado:	Modificado:	Comprometido:	Devengado:	Ejercido:	% de Ejercido Vs. Modificado:		
0.00	0.00	0.00	0.00	0.00	0.00		

INDICADOR: CANTOS DEL INDICADOR: 27815

Nombre: PORCENTAJE DE JURISDICCIONES SANITARIAS SUPERVISADAS EN ACCIONES DE PROMOCIÓN DE LA SALUD | Número de indicador: 27815

Definición: MIDE EL PORCENTAJE DE JURISDICCIONES SANITARIAS SUPERVISADAS EN ACCIONES DE PROMOCIÓN DE LA SALUD RESPECTO A LAS PROGRAMARIAS COMUNICADAS

Método de cálculo: (NÚMERO DE JURISDICCIONES SANITARIAS SUPERVISADAS EN ACCIONES DE PROMOCIÓN DE LA SALUD) / (NÚMERO DE JURISDICCIONES SANITARIAS PROGRAMARIAS PARA SU MONITOREO DE JURISDICCIONES SANITARIAS SUPERVISADAS EN ACCIONES DE PROMOCIÓN DE LA SALUD) * 100

Tipología	Dimensión	Frecuencia de Medición	Forma de cálculo del indicador	Unidad de Medición	Tipología	Unidad de Medición
GESTIÓN	EFICACIA	TRIMESTRAL	PERCENTAJE	Porcentaje	ACUMULADO	Salud Esperado ASCENDENTE

MECANISMO DE VERIFICACIÓN / FUENTE INFORMACIÓN: INFORMACIÓN INTERNA DEL DEPARTAMENTO DE PROMOCIÓN DE LA SALUD

CONTRAPORTAMANTE CON RECURSOS FINANCIEROS Y MATERIALES NECESARIOS PARA REALIZAR LAS ACTIVIDADES.

Definición de la variable Meta: 1. NÚMERO DE JURISDICCIONES SANITARIAS SUPERVISADAS EN ACCIONES DE PROMOCIÓN DE LA SALUD

Unidad de medida: 15 - NÚMERO

VALOR PROGRAMADO ANUAL

VALOR	2021	2023	5.00
-------	------	------	------

AVANCE TRIMESTRAL OBRAACTIVIDAD

VALOR	2021	2023	5.00
1er TRIMESTRE	2.00	2.00	40.00%
2o TRIMESTRE	2.00	2.00	40.00%
3er TRIMESTRE	2.00	2.00	40.00%
CUMPLIMIENTO DE METAS	6.00	6.00	100.00%

PERCENTAJE DE CUMPLIMIENTO ALCANZADO EN EL TRIMESTRE: 100.00%



OAXACA
GOBIERNO DEL ESTADO DE OAXACA
SECRETARÍA DE SALUD



OAXACA
GOBIERNO DEL ESTADO DE OAXACA
SECRETARÍA DE SALUD



OAXACA
GOBIERNO DEL ESTADO DE OAXACA
SECRETARÍA DE SALUD

SECRETARÍA DE SALUD
SUBDIRECCIÓN GENERAL DE SERVICIOS DE SALUD
SECRETARÍA DE SALUD
SECRETARÍA DE SALUD
SECRETARÍA DE SALUD

SECRETARÍA DE SALUD
SECRETARÍA DE SALUD
SECRETARÍA DE SALUD
SECRETARÍA DE SALUD
SECRETARÍA DE SALUD

REPORTE DE AVANCE DE GESTIÓN UR 540 - SERVICIOS DE SALUD DE OAXACA TERCER TRIMESTRE 2023



UE 004-SUBDIRECCION GENERAL DE SERVICIOS DE SALUD

ESTRUCTURA PROGRAMÁTICA

PROYECTO

000...

000 REALIZADOR PROGRAMAS DE SALUD CON PERSPECTIVA DE IGUALDAD DE GÉNERO

HOMBRES: 197484

MUJERES: 218718

TOTAL: 416202

PRE-SUPUESTO ANUAL

EJERCIDO T1: 0.00

EJERCIDO T2: 0.00

EJERCIDO T3: 0.00

EJERCIDO T4: 0.00

TOTAL EJERCIDO AL TRIMESTRE VIGENTE: 0.00

PRE-SUPUESTO TRIMESTRAL DE LA ACTIVIDAD

Aprobado: 0.00

Modificado: 0.00

Completado: 0.00

Devengado: 0.00

Ejercido: 0.00

% de Ejercido Vs. Modificado: 0.00

DATOS DEL INDICADOR:

Nombre: PORCENTAJE DE ATENCIONES BRINDADAS A MUJERES EN LOS CENTROS DE ENTRETENIMIENTO INFANTIL

Período: MIDE EL PORCENTAJE DE ATENCIONES BRINDADAS A MUJERES EN LOS CENTROS DE ENTRETENIMIENTO INFANTIL

Medida de Cálculo: (NÚMERO DE ATENCIONES BRINDADAS A MUJERES EN LOS CEI CENTROS DE ENTRETENIMIENTO INFANTIL) / (NÚMERO DE ATENCIONES PROGRAMADAS A BRINDAR A MUJERES EN LOS CEI CENTROS DE ENTRETENIMIENTO INFANTIL) * 100

Medida de Gestión: EFICACIA

Dimensión: Frecuencia de Medición

Forma de Cálculo del Indicador: PORCENTAJE

Flujo: SUPUESTO

Medida de Valor: SERVIDOR EXPEDIENTE

Medida de Ascendente: ASCENDENTE

Definición de la variable Meta: 1 - NÚMERO DE ATENCIONES BRINDADAS A MUJERES EN LOS CENTROS DE ENTRETENIMIENTO INFANTIL

Unidad de medida: 20 - NÚMERO

LINEA BASE: VALOR: 0.00

AÑO: 2021 VALOR: 0.00

AÑO: 2023 VALOR PROGRAMADO ANUAL: 1,520.00

AVANCE TRIMESTRAL OBRAS/ACTIVIDAD

1er TRIMESTRE VALOR: 427.00

2do TRIMESTRE VALOR: 427.00

3er TRIMESTRE VALOR: 466.90

4o TRIMESTRE VALOR: 1,199.10

CUMPLIMIENTO DE METAS

100.00%

100.00%

100.00%

100.00%

100.00%

100.00%

100.00%

100.00%

100.00%

100.00%

100.00%



OAXACA
GOBIERNO DEL ESTADO

OAXACA
SECRETARÍA DE SALUD

OAXACA
DIRECCIÓN GENERAL



OAXACA
DIRECCIÓN GENERAL

2023

REPORTE DE AVANCE DE GESTIÓN UR 540 - SERVICIOS DE SALUD DE OAXACA TERCER TRIMESTRE 2023



UEI: 004 SUBDIRECCIÓN GENERAL DE SERVICIOS DE SALUD

ESTRUCTURA PROGRAMÁTICA

PROGRAMA	SUBPROGRAMA	PROYECTO	OBRAACTIVIDAD
155-PREVENCIÓN Y PROMOCIÓN DE LA SALUD	03-PREVENCIÓN DE ENFERMEDADES TRANSMISIDAS POR VECTOR	000 -	002-PREVENIR Y CONTROLAR EL PALUDISMO
POBLACION O AREA DE ENFOQUE POTENCIAL	ATRIBUTO DE LA POBLACION O AREA DE ENFOQUE	HOMBRES	MUJERES
		197443	218705
		TOTAL	
		413148	

Presupuesto Anual	Ejercicio T1	Ejercicio T2	Ejercicio T3	Ejercicio T4
28,590,307.22	7,047,074.44	23,643,657.87	15,503,666.88	40,390,559.80
Presupuesto Trimestral de la Actividad	TOTAL EJERCICIO AL TRIMESTRE VIGENTE			
7,647,074.44	40,390,559.80			
Comprobado	Devengado	Ejercido	% de Ejercido Vs. Modificado	
16,503,666.88	15,503,666.88	15,503,666.88	100.00	

Nombre: PORCENTAJE DE ACCIONES DE CONTROL LARVARIO EN LAS LOCALIDADES PRIORITARIAS
 Definición: MIDE EL PORCENTAJE DE ACCIONES DE CONTROL LARVARIO EN LAS LOCALIDADES PRIORITARIAS
 Método de Cálculo: (NÚMERO DE ACCIONES DE CONTROL LARVARIO REALIZADO/NÚMERO DE ACCIONES DE CONTROL LARVARIO PROGRAMADO)*100
 Tipo: GESTION
 Organización: EFICACIA
 Frecuencia de Medición: TRIMESTRAL
 Forma de Cálculo del Indicador: PORCENTAJE
 Tipo de Valor: SUPUESTO FLUJO
 Sentido Esperado: ASCENDENTE

REPORTES DEL SISTEMA INTEGRAL DE MONITOREO DE VECTORES
 MEDICOS DE VERIFICACION/FUENTE DE OBSERVACION
 DATOS DE LA META
 Definición de la variable Meta: 1. NÚMERO DE ACCIONES DE CONTROL LARVARIO EN LAS LOCALIDADES PRIORITARIAS
 Unidad de medida: 25 - NÚMERO

LINEA BASE	VALOR	VALOR PROGRAMADO ANUAL	CUMPLIMIENTO DE METAS
2018	16.00	2023	200.00
AVANCE TRIMESTRAL OBRAS/ACTIVIDAD			
1er TRIMESTRE	40.00	40.00	100.00
2o TRIMESTRE	40.00	40.00	100.00
3er TRIMESTRE	40.00	40.00	100.00
4o TRIMESTRE	40.00	40.00	100.00
AÑO	16.00	200.00	100.00

PORCENTAJE DE CUMPLIMIENTO AL CIERRE DEL TRIMESTRE: 100.00 %



OAXACA
GOBIERNO DEL ESTADO
2023 - 2027

SERVICIOS DE SALUD
DIRECCIÓN GENERAL DE ADMINISTRACIÓN Y SERVICIOS



OAXACA
GOBIERNO DEL ESTADO

SALUD
SECRETARÍA DE SALUD
DIRECCIÓN GENERAL DE ADMINISTRACIÓN Y SERVICIOS



OAXACA
GOBIERNO DEL ESTADO

DIRECCIÓN GENERAL
SECRETARÍA DE SALUD

REPORTE DE AVANCE DE GESTIÓN UR 540 - SERVICIOS DE SALUD DE OAXACA TERCER TRIMESTRE 2023



UNIDAD DE INDICADORES PARA RESULTADOS

ALIMENTACION FED:
ESTRATEGIA: 04 PROMOVER Y CONDUCTAR SALUDABLES EN LA POBLACION OAXACA SA, ASI COMO PREVENIR Y CONTROLAR EPIDEMIAS MEDIANTE LA RESPONSABILIDAD DE LOS ACTORES INVOLUCRADOS.
LINEAS DE ACCION: 02 PRESTAR SERVICIOS DE PROMOCION DE LA SALUD, VIGILANCIA DE LA INFECCION, PREVENCIÓN, DETECCIÓN Y CONTROL DE ENFERMEDADES, ASÍ COMO DE LA SALUD MENTAL, REPRODUCTIVA.
UE: 004 SUBDIRECCION GENERAL DE SERVICIOS DE SALUD

COMPONENTE: 300 ENTORNO (SALUDAMENTI CONTROLADA)
ACTIVIDAD: 449 CONTROL DE LAS NEUMONÍAS E INFLUENZA ADQUIRIDAS EN LA COMUNIDAD

PROGRAMA	SUBPROGRAMA	PROYECTO	ESTRUCTURA PROGRAMÁTICA		DESEMPEÑO
			PROYECTO	DESEMPEÑO	
169 PREVENCIÓN Y PROMOCIÓN DE LA SALUD	04 CONTROL DE ENFERMEDADES TRANSMISIBLES	000 -	000 -	000 -	000 -
POBLACION O AREA DE ENFOQUE POTENCIAL	POBLACION GENERAL DEL ESTADO DE OAXACA	HOMBRES:	MUJERES:	TOTAL:	
		1974849	2157206	4132148	

Aprobado	Ampliación	Reducción	Modificado	PRESUPUESTO ANUAL			
				EJERCICIO T1	EJERCICIO T2	EJERCICIO T3	EJERCICIO T4
297,503.53	0.00	297,503.53	0.00	0.00	0.00	0.00	0.00
Aprobado	Modificado	Compartido	Presupuesto Trimestral de la Actividad	Ejercicio	Ejercicio	Ejercicio	% de Ejercicio vs. Modificado
148,825.88	0.00	0.00	Desagregado	0.00	0.00	0.00	0.00

Nombre: PORCENTAJE DE TRATAMIENTOS CON OSELTAMIVIR PARA INFLUENZA
Definición: IMDE EL PORCENTAJE DE TRATAMIENTOS CON OSELTAMIVIR REALIZADOS PARA CASOS NUEVOS DE INFLUENZA DETECTADOS CON INDICACION DE OSELTAMIVIR J-160
Método de Cálculo: NÚMERO DE CASOS NUEVOS DE INFLUENZA CON INDICACION DE OSELTAMIVIR REALIZADOS PARA CASOS NUEVOS DE INFLUENZA DETECTADOS CON INDICACION DE OSELTAMIVIR J-160

Tipología	Origen	Frecuencia de Medición	Forma de Cálculo del Indicador	Unidad de Medida	Valor Programado Anual	Cumplimiento de Metas
GESTIÓN	OPERATIVA	TRIMESTRAL	PERCENTAJE	VALOR	50.00	51.00

ANO	VALOR	ANO	VALOR
2021	0.00	2023	50.00

METAS	1er TRIMESTRE	2do TRIMESTRE	3er TRIMESTRE	4o TRIMESTRE	CUMPLIMIENTO DE METAS
TRIMESTRAL OBJETIVO	15.00	14.00	15.00	14.00	51.00
TRIMESTRAL ACTUALIZADA	15.00	14.00	15.00	14.00	41.38
TRIMESTRAL PORCENTAJE DE CUMPLIMIENTO	100.00	128.00	100.00	100.00	48.97
TRIMESTRAL PORCENTAJE DE CUMPLIMIENTO ACUMULADO	66.67	240.00	688	51.57	

SECRETARÍA DE SALUD
ESTADO DE OAXACA

SECRETARÍA DE SALUD
ESTADO DE OAXACA

SECRETARÍA DE SALUD
ESTADO DE OAXACA

SECRETARÍA DE SALUD
ESTADO DE OAXACA

SECRETARÍA DE SALUD
ESTADO DE OAXACA

REPORTE DE AVANCE DE GESTIÓN UR 540 - SERVICIOS DE SALUD DE OAXACA TERCER TRIMESTRE 2023



ALINEACION PED: MINTENDIOS ACTIVIDAD Y CONDUCTAS SALUDABLES EN LA POBLACION OAXAQUEÑA. Así como PREVENIR Y CONTROLAR EPIDEMIAS MEDIANTE LA COORDINACION DE LOS ACTORES INVOLUCRADOS EN PREVENIR SERVICIOS DE PROMOCION DE LA SALUD, VIGILANCIA DE LA NUTRICION, PREVENION, DETECCION Y CONTROL DE ENFERMEDADES, ASÍ COMO DE LA SALUD SEXUAL REPRODUCTIVA.

ESTRATEGIA: 004 SUBDIRECCION GENERAL DE SERVICIOS DE SALUD

LINEAS DE ACCION: 004 SUBDIRECCION GENERAL DE SERVICIOS DE SALUD

COMPONENTE: 300-EJECUCION TRANSVERSAL DE CONTROLADA

ACTIVIDAD: 400-CONTROL Y TRATAMIENTO DE TUBERCULOSIS

MAÑEJO DE INDICADORES PARA RESULTADOS:

PROGRAMA		SUBPROGRAMA		PROYECTO		OBRASACTIVIDAD	
RESERVENCIÓN Y PROMOCIÓN DE LA SALUD	04-CONTROL DE ENFERMEDADES TRANSMISIBLES	000-...	000-CONTROL Y TRATAMIENTO DE TUBERCULOSIS				
POBLACION O AREA DE INTERES POTENCIAL	POBLACION GENERAL DEL ESTADO DE OAXACA	HOMBRES:	MUJERES:	TOTAL:			
116,240.00	56,026.00	22,705.00	129,050.00	157,444	210,706	432,148	
PRESUPUESTO ANUAL							
EJERCICIO T1		EJERCICIO T2		EJERCICIO T3		EJERCICIO T4	
0.00		42,615.00		28,560.00		0.00	
TOTAL EJERCICIO AL TRIMESTRAL VIENTE							
116,240.00		56,026.00		22,705.00		129,050.00	
PRESUPUESTO TRIMESTRAL DE LA ACTIVIDAD							
Aprobado		Modificado		Comprometido		Ejecutado	
46,480.00		38,560.00		38,560.00		38,560.00	
DATOS DEL INDICADOR							
Número de indicador:		1128		Número de indicador:		1128	
% de Ejecución Vs. Modificado							
						100.00	

Definición de la variable Meta: 1. MONITORIO DE CASOS NUEVOS DE TUBERCULOSIS CON TRATAMIENTO

Unidad de medida: 25 - NUMERO

LINEA BASE: VALOR 0.00

AVANCE TRIMESTRAL OBRASACTIVIDAD: 30% TRIMESTRE

CUMPLIMIENTO DE METAS: 45% TRIMESTRE

REPORTE GENERAL DE AVANCE DE INDICADORES EN PODER DE QUIEN GENERA LA INFORMACION: DIRECCION DE PREVENCIÓN Y PROMOCIÓN DE LA SALUD, ACTUALIZACIÓN TRIMESTRAL

MEJORES DE VERIFICACION / FUENTE INFORMACION: Frecuencia de Muestra TRIMESTRAL

MEJORES DE VERIFICACION / FUENTE INFORMACION: Frecuencia de Muestra TRIMESTRAL

REPORTE GENERAL DE AVANCE DE INDICADORES EN PODER DE QUIEN GENERA LA INFORMACION: DIRECCION DE PREVENCIÓN Y PROMOCIÓN DE LA SALUD, ACTUALIZACIÓN TRIMESTRAL

QUE LA POBLACION DETECTADA CON TUBERCULOSIS INICIE SU TRATAMIENTO

ANO	2021	VALOR	0.00	ANO	2023	VALOR	455.00
METAS							
TRIMESTRACION METAS	1er TRIMESTRE	2do TRIMESTRE	3er TRIMESTRE	4to TRIMESTRE	CUMPLIMIENTO DE METAS		
TRIMESTRACION METAS	114.00	114.00	114.00	114.00	455.00		
TRIMESTRACION METAS	114.00	114.00	114.00	114.00	342.00		
TRIMESTRACION METAS	114.00	114.00	114.00	114.00	290.00		
TRIMESTRACION METAS	100.00	102.81	0.00	0.00	63.74		

OAXACA
GOBIERNO DEL ESTADO
SECRETARÍA DE SALUD

OAXACA
GOBIERNO DEL ESTADO
SECRETARÍA DE SALUD

OAXACA
GOBIERNO DEL ESTADO
SECRETARÍA DE SALUD

OAXACA
GOBIERNO DEL ESTADO
SECRETARÍA DE SALUD

Página 23/2023 - Fecha de Impresión: 2023-09-26 10:26:23

REPORTE DE AVANCE DE GESTIÓN UR 540 - SERVICIOS DE SALUD DE OAXACA TERCER TRIMESTRE 2023



UE: 004-SUBDIRECCION GENERAL DE SERVICIOS DE SALUD

ESTRUCTURA PROGRAMÁTICA

PROYECTO	000--	004-CONTROL Y TRATAMIENTO DE LEPTA			
HOMBRES:	197443	MUJERES:	215705	TOTAL:	413148

Aprobado	Desagregado	Reducido	Modificado	PRESUPUESTO ANUAL			
				EJERCICIO T1	EJERCICIO T2	EJERCICIO T3	EJERCICIO T4
29,960.00	29,910.00	2,461.00	57,808.92	0.00	6,900.00	15,088.27	0.00
				TOTAL EJERCICIO AL TRIMESTRE VIGENTE			
				21,688.27			
				% de Ejercicio Vs. Modificado			
				100.00			

Nombre: PORCENTAJE DE HISTOPATOLOGÍAS DE LOS CASOS NUEVOS Y EN PREVIALENCIA DE LOS CASOS DE LEPTA. Número de indicador: 3772

Definición: MIDE EL PORCENTAJE DE HISTOPATOLOGÍAS DE LOS CASOS NUEVOS Y EN PREVIALENCIA DE LOS CASOS DE LEPTA. Método de Cálculo: (NÚMERO DE HISTOPATOLOGÍAS REALIZADAS A CASOS NUEVOS Y EN PREVIALENCIA DE HISTOPATOLOGÍAS PROGRAMADAS A REALIZADAS A CASOS NUEVOS Y EN PREVIALENCIA) * 100

Reporte General de Avance de Indicadores: En Poder de quien genera la información: DIRECCIÓN DE PREVENCIÓN Y PROMOCIÓN DE LA SALUD. Actualización: TRIMESTRAL. DATOS DE LA META: QUE LA POBLACION DETECTADA CON TUBERCULOSIS INICIE SU TRATAMIENTO

AÑO	LÍNEA BASE		AVANCE TRIMESTRAL OBRAS/ACTIVIDAD		VALOR PROGRAMADO ANUAL		CUMPLIMIENTO DE METAS
	2021	VALOR	2022	VALOR	2023	VALOR	
2021	14.00	14.00	14.00	14.00	14.00	14.00	54.00
2022	14.00	14.00	14.00	14.00	14.00	14.00	40.00
2023	0.00	0.00	0.00	0.00	0.00	0.00	8.00
Porcentaje de cumplimiento alcanzado en el trimestre							15.54 %

SECRETARÍA DE SALUD DEL ESTADO DE OAXACA

DIRECCIÓN GENERAL DE ADMINISTRACIÓN Y FINANZAS

SECRETARÍA DE SALUD DEL ESTADO DE OAXACA

DIRECCIÓN GENERAL DE ADMINISTRACIÓN Y FINANZAS

SECRETARÍA DE SALUD DEL ESTADO DE OAXACA

DIRECCIÓN GENERAL DE ADMINISTRACIÓN Y FINANZAS

SECRETARÍA DE SALUD DEL ESTADO DE OAXACA

DIRECCIÓN GENERAL DE ADMINISTRACIÓN Y FINANZAS

SECRETARÍA DE SALUD DEL ESTADO DE OAXACA

DIRECCIÓN GENERAL DE ADMINISTRACIÓN Y FINANZAS

SECRETARÍA DE SALUD DEL ESTADO DE OAXACA

DIRECCIÓN GENERAL DE ADMINISTRACIÓN Y FINANZAS

REPORTE DE AVANCE DE GESTIÓN UR 540 - SERVICIOS DE SALUD DE OAXACA TERCER TRIMESTRE 2023



Alcaldía del IMSS

04 PROMOVER ACTIVOS Y CONDUCTAS SALUDABLES EN LA POBLACIÓN OAXACQUEÑA, ASÍ COMO PREVENIR Y CONTROLAR ENFERMEDADES MEDIANTE LA COORDINACIÓN Y ALIADO DE LOS ACTORES INVOLUCRADOS.
11 PROMOVER ESTRATEGIAS DE PREVENCIÓN Y PROMOCIÓN DE LA SALUD BUCA.
004 SUBDIRECCIÓN GENERAL DE SERVICIOS DE SALUD

MANEJO DE INDICADORES PARA RESULTADOS

COMPONENTE: 307 EMERGENCIAS NO TRANSFERIBLES E CONTROLADA
ACTIVIDAD: 854 PREVENIR EN LA SALUD BUCA DENTAL

PROGRAMA	SUBPROGRAMA	ESTRUCTURA PROGRAMÁTICA	PROYECTO			OBRASACTIVIDAD
			000 -	002 - PREVENIR EMERGENCIAS BUCCODENTALES		
004 SUBDIRECCIÓN GENERAL DE SERVICIOS DE SALUD	004 SUBDIRECCIÓN GENERAL DE SERVICIOS DE SALUD	004 SUBDIRECCIÓN GENERAL DE SERVICIOS DE SALUD	HOMBRES:	MUJERES:	TOTAL:	
004 SUBDIRECCIÓN GENERAL DE SERVICIOS DE SALUD	004 SUBDIRECCIÓN GENERAL DE SERVICIOS DE SALUD	004 SUBDIRECCIÓN GENERAL DE SERVICIOS DE SALUD	1574843	2157205	4332148	

PROGRAMA	SUBPROGRAMA	ESTRUCTURA PROGRAMÁTICA	PRESUPUESTO ANUAL			OBRASACTIVIDAD
			EJERCICIO T1	EJERCICIO T2	EJERCICIO T3	
004 SUBDIRECCIÓN GENERAL DE SERVICIOS DE SALUD	004 SUBDIRECCIÓN GENERAL DE SERVICIOS DE SALUD	004 SUBDIRECCIÓN GENERAL DE SERVICIOS DE SALUD	0.00	30,000.00	30,000.00	0.00
			TOTAL EJERCICIO AL TRIMESTRE VIGENTE			60,000.00

PROGRAMA	SUBPROGRAMA	ESTRUCTURA PROGRAMÁTICA	PRESUPUESTO TRIMESTRAL DE LA ACTIVIDAD			OBRASACTIVIDAD
			EJERCICIO T1	EJERCICIO T2	EJERCICIO T3	
004 SUBDIRECCIÓN GENERAL DE SERVICIOS DE SALUD	004 SUBDIRECCIÓN GENERAL DE SERVICIOS DE SALUD	004 SUBDIRECCIÓN GENERAL DE SERVICIOS DE SALUD	0.00	30,000.00	30,000.00	0.00
			TOTAL EJERCICIO AL TRIMESTRE VIGENTE			60,000.00

PROGRAMA	SUBPROGRAMA	ESTRUCTURA PROGRAMÁTICA	PRESUPUESTO TRIMESTRAL DE LA ACTIVIDAD			OBRASACTIVIDAD
			EJERCICIO T1	EJERCICIO T2	EJERCICIO T3	
004 SUBDIRECCIÓN GENERAL DE SERVICIOS DE SALUD	004 SUBDIRECCIÓN GENERAL DE SERVICIOS DE SALUD	004 SUBDIRECCIÓN GENERAL DE SERVICIOS DE SALUD	0.00	30,000.00	30,000.00	0.00
			TOTAL EJERCICIO AL TRIMESTRE VIGENTE			60,000.00

PROGRAMA	SUBPROGRAMA	ESTRUCTURA PROGRAMÁTICA	PRESUPUESTO TRIMESTRAL DE LA ACTIVIDAD			OBRASACTIVIDAD
			EJERCICIO T1	EJERCICIO T2	EJERCICIO T3	
004 SUBDIRECCIÓN GENERAL DE SERVICIOS DE SALUD	004 SUBDIRECCIÓN GENERAL DE SERVICIOS DE SALUD	004 SUBDIRECCIÓN GENERAL DE SERVICIOS DE SALUD	0.00	30,000.00	30,000.00	0.00
			TOTAL EJERCICIO AL TRIMESTRE VIGENTE			60,000.00

PROGRAMA	SUBPROGRAMA	ESTRUCTURA PROGRAMÁTICA	PRESUPUESTO TRIMESTRAL DE LA ACTIVIDAD			OBRASACTIVIDAD
			EJERCICIO T1	EJERCICIO T2	EJERCICIO T3	
004 SUBDIRECCIÓN GENERAL DE SERVICIOS DE SALUD	004 SUBDIRECCIÓN GENERAL DE SERVICIOS DE SALUD	004 SUBDIRECCIÓN GENERAL DE SERVICIOS DE SALUD	0.00	30,000.00	30,000.00	0.00
			TOTAL EJERCICIO AL TRIMESTRE VIGENTE			60,000.00

PROGRAMA	SUBPROGRAMA	ESTRUCTURA PROGRAMÁTICA	PRESUPUESTO TRIMESTRAL DE LA ACTIVIDAD			OBRASACTIVIDAD
			EJERCICIO T1	EJERCICIO T2	EJERCICIO T3	
004 SUBDIRECCIÓN GENERAL DE SERVICIOS DE SALUD	004 SUBDIRECCIÓN GENERAL DE SERVICIOS DE SALUD	004 SUBDIRECCIÓN GENERAL DE SERVICIOS DE SALUD	0.00	30,000.00	30,000.00	0.00
			TOTAL EJERCICIO AL TRIMESTRE VIGENTE			60,000.00

PROGRAMA	SUBPROGRAMA	ESTRUCTURA PROGRAMÁTICA	PRESUPUESTO TRIMESTRAL DE LA ACTIVIDAD			OBRASACTIVIDAD
			EJERCICIO T1	EJERCICIO T2	EJERCICIO T3	
004 SUBDIRECCIÓN GENERAL DE SERVICIOS DE SALUD	004 SUBDIRECCIÓN GENERAL DE SERVICIOS DE SALUD	004 SUBDIRECCIÓN GENERAL DE SERVICIOS DE SALUD	0.00	30,000.00	30,000.00	0.00
			TOTAL EJERCICIO AL TRIMESTRE VIGENTE			60,000.00

PROGRAMA	SUBPROGRAMA	ESTRUCTURA PROGRAMÁTICA	PRESUPUESTO TRIMESTRAL DE LA ACTIVIDAD			OBRASACTIVIDAD
			EJERCICIO T1	EJERCICIO T2	EJERCICIO T3	
004 SUBDIRECCIÓN GENERAL DE SERVICIOS DE SALUD	004 SUBDIRECCIÓN GENERAL DE SERVICIOS DE SALUD	004 SUBDIRECCIÓN GENERAL DE SERVICIOS DE SALUD	0.00	30,000.00	30,000.00	0.00
			TOTAL EJERCICIO AL TRIMESTRE VIGENTE			60,000.00



OAXACA
GOBIERNO DEL ESTADO
SECRETARÍA DE SALUD



OAXACA
GOBIERNO DEL ESTADO
SECRETARÍA DE SALUD



OAXACA
GOBIERNO DEL ESTADO
DIRECCIÓN GENERAL

REPORTE DE AVANCE DE GESTIÓN UR 540 - SERVICIOS DE SALUD DE OAXACA TERCER TRIMESTRE 2023



NUMERACION DEL:

MANEJO DE INDICADORES POR RESULTADO

ESTRATEGIA: 01 PROMOVER ACTITUDES Y CONDUCTAS SALUDABLES EN LA POBLACION OAXAQUEÑA, ASÍ COMO PREVENIR Y CONTROLAR ENFERMEDADES MEDIANTE LA CORRESPONSABILIDAD DE LOS ACTORES INVOLUCRADOS.
 LINEAS DE ACCION: 02 PRESTAR SERVICIOS DE PROMOCION DE LA SALUD, VIGILANCIA DE LA MORBIDIDAD, PREVENCION, DETECCION Y CONTROL DE ENFERMEDADES, ASÍ COMO DE LA SALUD BUENA, REPRODUCTIVA.
 U.E: 004 SUBDIRECCION GENERAL DE SERVICIOS DE SALUD

COMPONENTE: 002 ENTRENAMIENTO NO TRANSACCIONABLE Y CONTROLADORA
 ACTIVIDAD: 2072 REALIZAR DETECCIONES DE TUBERCULOSIS RESPIRATORIAS CRÓNICAS (ASMA Y EPOC)

ESTRUCTURA PROGRAMÁTICA

PROYECTO: 000...
 OBRASACTIVIDAD: 002 DETECTAR Y CONTROLAR ENFERMEDADES RESPIRATORIAS CRÓNICAS (ASMA Y EPOC)

PROGRAMA	SUBPROGRAMA	PROYECTO	OBRASACTIVIDAD
109-PROMOCION Y PROTECCION DE LA SALUD	02-CONTROL DE ENFERMEDADES NO TRANSMISIBLES	000...	002 DETECTAR Y CONTROLAR ENFERMEDADES RESPIRATORIAS CRÓNICAS (ASMA Y EPOC)
POBLACION O AREA DE ENFOQUE POTENCIAL	ATRIBUTO DE LA POBLACION O AREA DE ENFOQUE	HOMBRES: 197843 MUJERES: 215705 TOTAL: 413548	

Aprobado	Ampliación	Reducción	Modificación	PRESUPUESTO ANUAL			Ejercicio T4
				EJERCICIO T1	EJERCICIO T2	EJERCICIO T3	
0.00	0.00	0.00	0.00	0.00	0.00	0.00	0.00
Aprobado	Modificado	Compendido	0.00	0.00	Ejercicio	0.00	% del Ejercicio Vn. Modificado
0.00	0.00	0.00	0.00	0.00	0.00	0.00	0.00

Nombre: PORCENTAJE DE PERSONAS CON FACTOR DE RIESGO PARA ASMA Y/O EPOC QUE FUERON ESTUDIADAS CON PRUEBA DE ESPINOMETRÍA
 Definición: MIDE EL PORCENTAJE DE PERSONAS CON FACTOR DE RIESGO PARA ASMA Y/O EPOC QUE FUERON ESTUDIADAS CON PRUEBA DE ESPINOMETRÍA
 Método de Cálculo: (TOTAL DE PERSONAS CON FACTORES DE RIESGO PARA ASMA Y EPOC ESTUDIADAS CON ESPINOMETRÍA) / (TOTAL DE PERSONAS ESTUDIADAS CON PRUEBA DE ESPINOMETRÍA) * 100

TIPO	DIMENSION	FRECUENCIA DE MEDICIÓN	FORMA DE CALIFICACIÓN DEL INDICADOR	TIPO DE VALOR	UNIDADES ESPERADAS ASCENDENTE
GESTIÓN	EFICACIA	TRIMESTRAL	PORCENTAJE	FILLO	ASCENDENTE

BASE DE INFORMACIÓN DEL PROGRAMA DE ENFERMEDADES RESPIRATORIAS
 Definición de la variable Meta: 1. NUMERO DE PERSONAS CON FACTOR DE RIESGO PARA ASMA Y/O EPOC QUE FUERON ESTUDIADAS CON PRUEBA DE ESPINOMETRÍA
 Unidad de medida: 25 - NUMERO

ANO	2021	VALOR	ANO	2023	VALOR
AVANCE TRIMESTRAL OBRASACTIVIDAD <td>3er TRIMESTRE <td>127.00</td> <td>4er TRIMESTRE <td>128.00</td> <td>127.00</td> </td></td>	3er TRIMESTRE <td>127.00</td> <td>4er TRIMESTRE <td>128.00</td> <td>127.00</td> </td>	127.00	4er TRIMESTRE <td>128.00</td> <td>127.00</td>	128.00	127.00
VALOR PROGRAMADO ANUAL <td></td> <td>509.00</td> <td></td> <td></td> <td>509.00</td>		509.00			509.00

COMPLEMENTO DE METAS
 CUMPLIMIENTO DE METAS
 128.00 / 509.00 = 25.16%
 127.00 / 509.00 = 24.95%
 128.00 / 509.00 = 25.16%
 127.00 / 509.00 = 24.95%

OFICINA DE CUMPLIMIENTO AL CALIFICADO EN EL TRIMESTRE

SECRETARÍA DE SALUD
 DIRECCIÓN GENERAL
 OAXACA
 GOBIERNO DEL ESTADO

REPORTE DE AVANCE DE GESTIÓN UR 540 - SERVICIOS DE SALUD DE OAXACA TERCER TRIMESTRE 2023



ALINEACIÓN REP:

ESTRATEGIA: 01-PROMOVER ACTITUDES Y CONDUCTAS SALUDABLES EN LA POBLACION OAXAQUEÑA, ASI COMO PREVENIR Y CONTROLAR ENFERMEDADES MEDIANTE LA CORRESPONSABILIDAD DE LOS ACTORES INVOLUCRADOS.
LINEAS DE ACCION: 02-ESTABLECER SERVICIOS DE PROMOCION DE LA SALUD, VOLUNTARIADO DE LA POBLACION O AREA DE LA INTERACCION, PREVENCIÓN, DETECCIÓN Y CONTROL DE ENFERMEDADES, ASI COMO DE LA SALUD SEXUAL REPRODUCTIVA.
UE: 004-SUBDIRECCION GENERAL DE SERVICIOS DE SALUD

MATRIZ DE UBICACION E IMPACTO EN LA SALUD:

COMPLEMENTO: 3ER EFECTIVIDAD NO TRANSMISIBLE CONTROLADA
ACTIVIDAD: 300-ATENDER LA SALUD MENTAL

ESTRUCTURA PROGRAMATICA

PROGRAMA	SUBPROGRAMA	PROYECTO	OBRAS/ACTIVIDAD			
186-PREVENCIÓN Y PROMOCIÓN DE LA SALUD	06-CONTROL DE ENFERMEDADES NO TRANSMISIBLES	006-...	004-ATENDER Y PROTEGER LA SALUD MENTAL			
POBLACION O AREA DE ENFOQUE POTENCIAL	ATRIBUTO DE LA POBLACION O AREA DE ENFOQUE		HOMBRES	MUJERES	TOTAL	
			1974843	2187395	4122448	

Apoyado	Apoyante	Reducción	Modificado	PRESUPUESTO ANUAL			
9,560.00	2,520.00	0.00	12,480.00	EJERCIDO T1	EJERCIDO T2	EJERCIDO T3	EJERCIDO T4
				0.00	4,980.00	0.00	0.00
				TOTAL EJERCIDO AL TRIMESTRE VIGENTE			
				4,980.00			

DATOS DEL INDICADOR

Nombre:	INDICADOR DE EVENTOS PARA LA PROTECCION DE LA SALUD MENTAL DE NIÑOS, NIÑAS Y ADOLESCENTES REALIZADOS	Numero de indicador:	2144
Definición:	MIDE EL PORCENTAJE DE EVENTOS PARA LA PROTECCION DE LA SALUD MENTAL DE NIÑOS, NIÑAS Y ADOLESCENTES REALIZADOS RESPECTIVO A LOS PROGRAMADOS	Forma de calculo:	F=100
Definición:	INDICADOR DE EVENTOS PARA LA PROTECCION DE LA SALUD MENTAL DE NIÑOS, NIÑAS Y ADOLESCENTES REALIZADOS PARA LA PROTECCION DE LA SALUD MENTAL DE NIÑOS, NIÑAS Y ADOLESCENTES	Forma de calculo del indicador:	FORMA DE VALOR FLUIDO
Definición:	INDICADOR DE EVENTOS PARA LA PROTECCION DE LA SALUD MENTAL DE NIÑOS, NIÑAS Y ADOLESCENTES REALIZADOS PARA LA PROTECCION DE LA SALUD MENTAL DE NIÑOS, NIÑAS Y ADOLESCENTES	Forma de calculo del indicador:	FORMA DE VALOR FLUIDO

Definición de la variable Meta: 1 - NUMERO DE EVENTOS PARA LA PROTECCION DE LA SALUD MENTAL DE NIÑOS, NIÑAS Y ADOLESCENTES REALIZADOS
Unidad de medida: 28 - VALOR
LINEA BASE: VALOR
AVANCE TRIMESTRAL OBRAS/ACTIVIDAD: 3er TRIMESTRE
VALOR PROGRAMADO ANUAL: 4.00

ANO	2021	VALOR	2022	VALOR	2023	VALOR
METAS	2er TRIMESTRE	2er TRIMESTRE	3er TRIMESTRE	4o TRIMESTRE	CUMPLIMIENTO DE METAS	
INDICADOR	9.00	3.00	1.00	1.00	T1+T2+T3+T4	4.00
PROPORCION ACTUAL/UNDA	0.00	3.00	1.00	1.00	T1+T2+T3+T4	4.00
PROPORCION PORCENTAJE	0.00	3.00	1.00	1.00	T1+T2+T3+T4	3.00
PROPORCION PORCENTAJE ALCANZANDO	0.00	66.67	100.00	100.00	PROPORCION PORCENTAJE ALCANZANDO	75.00

SECRETARÍA DE SALUD
DIRECCIÓN GENERAL DE ADMINISTRACIÓN
SECRETARÍA DE SALUD
DIRECCIÓN GENERAL DE ADMINISTRACIÓN

SECRETARÍA DE SALUD
DIRECCIÓN GENERAL DE ADMINISTRACIÓN

SECRETARÍA DE SALUD
DIRECCIÓN GENERAL DE ADMINISTRACIÓN

SECRETARÍA DE SALUD
DIRECCIÓN GENERAL DE ADMINISTRACIÓN

REPORTE DE AVANCE DE GESTIÓN UR 540 - SERVICIOS DE SALUD DE OAXACA TERCER TRIMESTRE 2023



Al señor/a: Sr. Mtro.

ESTADÍSTICA: 01 PROVEER ACTITUDES Y CONDUCTAS SALUDABLES EN LA POBLACION OAXAQUEÑA, ASI COMO PREVENIR Y CONTROLAR ENFERMEDADES MEDIANTE LA COORDINACION Y PARTICIPACION DE LOS ACTORES INVOLUCRADOS.
LINEAS DE ACCION: 02 PRESTAR SERVICIOS DE PROMOCION DE LA SALUD, VIGILANCIA DE LA NUTRICION, PREVENCIÓN, DETECCIÓN Y CONTROL DE ENFERMEDADES, ASI COMO DE LA SALUD SEXUAL REPRODUCTIVA.

004 SUBDIRECCIÓN GENERAL DE SERVICIOS DE SALUD

MATRIZ DE INDICADORES PARA MES: JUNIO:

COMPONENTE: 3R/ENFERMEDAD NO TRANSMISIBLE CONTROLADA
ACTIVIDAD: 3000 PREVENIR ACCIDENTES EN GRUPOS VULNERABLES

PROGRAMA	SUBPROGRAMA	PROYECTO	ES TRUCTURA PROGRAMATICA			
			169 PREVENCIÓN Y PROMOCIÓN DE LA SALUD	000	607 PREVENIR ACCIDENTES EN GRUPOS VULNERABLES	000
POBLACION O AREA DE EMPUQUE POTENCIAL	ATRIBUTO DE LA POBLACION O AREA DE EMPUQUE	POBLACION GENERAL DEL ESTADO DE OAXACA	HOMBRES:	MUJERES:	TOTAL:	1132148
0.00	Ampliacion	Reduccion	0.00	0.00	0.00	0.00
0.00	Modificado	Modificado	0.00	0.00	0.00	0.00

Aprobado	Modificado	PRESUPUESTO TRIMESTRAL DE LA ACTIVIDAD			
		EJERCICIO T1	EJERCICIO T2	EJERCICIO T3	EJERCICIO T4
0.00	0.00	0.00	0.00	0.00	0.00
TOTAL EJERCICIO AL TRIMESTRE VIGENTE					
0.00	0.00	0.00	0.00	0.00	0.00

INDICADOR: 2185

Metas:	Definición:	Método de cálculo:	Tipo	Dimensión	Efectividad	Frecuencia de medición	Forma de cálculo del indicador	Tipo de Valor	Salud Especial:
100.00	Porcentaje de municipios que realizan acciones de prevención de accidentes, respecto a los programas	100 - (Número de municipios que no realizan acciones de prevención de accidentes / Total de municipios) * 100	Acción	Acción	Acción	Acción	Acción	Acción	Acción

REPORTE DEL SISTEMA DE INFORMACIÓN PARA LA ADMINISTRACIÓN DEL FONDO PÚBLICO DEL GOBIERNO DEL ESTADO DE OAXACA

Definición de la variable Meta: 1 - NÚMERO DE MUNICIPIOS QUE REALIZAN ACCIONES DE PREVENCIÓN DE ACCIDENTES

ANO	2018	2019	2020	2021	2022	2023
VALOR	4.00	4.00	4.00	4.00	4.00	4.00

LINEA BASE	VALOR	AVANCE TRIMESTRAL OBRAS/ACTIVIDAD	CUMPLIMIENTO DE METAS
1er TRIMESTRE	2.00	2.00	100.00
2do TRIMESTRE	2.00	2.00	100.00
3er TRIMESTRE	2.00	2.00	100.00
4o TRIMESTRE	2.00	2.00	100.00



OAXACA
ESTADO DE OAXACA
SECRETARÍA DE SALUD
DIRECCIÓN GENERAL DE SERVICIOS DE SALUD



OAXACA
ESTADO DE OAXACA
SECRETARÍA DE SALUD
DIRECCIÓN GENERAL DE SERVICIOS DE SALUD

SECRETARÍA DE SALUD
DIRECCIÓN GENERAL DE SERVICIOS DE SALUD

SECRETARÍA DE SALUD
DIRECCIÓN GENERAL DE SERVICIOS DE SALUD


REPORTE DE AVANCE DE GESTIÓN UR 540 - SERVICIOS DE SALUD DE OAXACA TERCER TRIMESTRE 2023

UE 004 SUBDIRECCIÓN GENERAL DE SERVICIOS DE SALUD

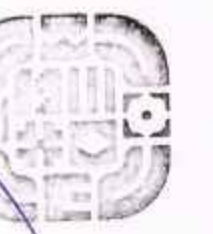


PROGRAMA		SUBPROGRAMA		ESTRUCTURA PROGRAMÁTICA		PROYECTO		OBJETIVO	
184- PREVENCIÓN Y PROMOCIÓN DE LA SALUD		66- CONTROL DE EMERGENCIAS NO TRANSMISIBLES		000 - -		510- DESARROLLAR CAMPAÑAS DE COMUNICACIÓN PARA LA PREVENCIÓN DEL CONSUMO DE ALCOHOL, TABACO Y OTRAS DROGAS.			
POBLACIÓN O ÁREA DE ENFOQUE POTENCIAL		AMBITO DE LA POBLACION O AREA DE ENFOQUE:		POBLACION GENERAL DEL ESTADO DE OAXACA		HOMBRES: 197483		MUJERES: 215705	
						TOTAL: 413188			
Aprobado		Ampliación		Iniciación		Modificado		PRESUPUESTO ANUAL	
0.00		200,000.00		0.00		200,000.00		EJERCICIO T1: 0.00	
								EJERCICIO T2: 0.00	
								EJERCICIO T3: 0.00	
								EJERCICIO T4: 0.00	
								TOTAL EJERCICIO AL TRIMESTRE VIGENTE: 0.00	
Aprobado		Modificado		Comprometido		Derogado		Ejercido	
0.00		0.00		0.00		0.00		0.00	
								% de Ejercido vs. Modificado: 0.00	
<p>PRELIMINAR DE COMUNICACIÓN PARA LA PROMOCIÓN DE LAS ACTIVIDADES DE PREVENCIÓN Y TRATAMIENTO DE LAS ADICCIONES, RESPECTO A LO PROGRAMADO</p> <p>Metas: PREVENCIÓN Y TRATAMIENTO DE LAS ADICCIONES</p> <p>Definición: MIDE EL PORCENTAJE DE CAMPAÑAS DE COMUNICACIÓN PARA LA PROMOCIÓN DE LAS ACTIVIDADES DE PREVENCIÓN Y TRATAMIENTO DE LAS ADICCIONES, RESPECTO A LO PROGRAMADO</p> <p>Método de Cálculo: (CONTENIDO PUBLICADO EN REDES SOCIALES ESCORTANDO PROGRAMA PARA SU PUBLICACIÓN EN REDES SOCIALES) X 100</p> <p>Indicador: Número de Indicador: 2805</p> <p>Forma de Cálculo del Indicador: Porcentual</p> <p>Tipo de Valor: Acumulado</p> <p>Sentido Esperado: Ascendente</p> <p>Medios de Verificación / Fuente Información: SISTEMA DE INFORMACIÓN DE LOS CONSEJOS ESTATALES CONTRA LAS ADICCIONES (SICECA)</p> <p>Frecuencia de Medición: Trimestral</p> <p>Unidad de Medida: 25 - NÚMERO</p> <p>Definición de la variable Meta: 1 - NÚMERO DE CAMPAÑAS DE COMUNICACIÓN PARA LA PROMOCIÓN DE LAS ACTIVIDADES DE PREVENCIÓN Y TRATAMIENTO DE LAS ADICCIONES</p> <p>DATOS DE LA META</p> <p>QUE SE REUNAN LOS INTERVENIENTES DEL COMITÉ ESTATAL CONTRA LAS ADICCIONES</p>									
AÑO		2021		2020		2022		2023	
LÍNEA BASE		VALOR		220.00		VALOR PROGRAMADO ANUAL		910.00	
METAS		1er TRIMESTRE		2do TRIMESTRE		3er TRIMESTRE		4o TRIMESTRE	
INICIACIÓN		55.00		65.00		40.00		90.00	
PROGRAMACIÓN		55.00		60.00		44.00		88.00	
ACTUALIZACIÓN		55.00		60.00		44.00		88.00	
METAS		95.00		97.00		94.00		96.00	
ADJUNCIÓN		95.00		97.00		94.00		96.00	
PORCENTAJE ALCANZADO TRIMESTRAL		100.00		105.45		79.55		79.55 %	


INDICADOR DE CUMPLIMIENTO ALCANZADO EN EL TRIMESTRE: 79.55 %




OAXACA
GOBIERNO DEL ESTADO
2023 - 2027



OAXACA
GOBIERNO DEL ESTADO
2023 - 2027



OAXACA
GOBIERNO DEL ESTADO
2023 - 2027



OAXACA
GOBIERNO DEL ESTADO
2023 - 2027

SECRETARÍA DE SALUD
DIRECCIÓN GENERAL

SECRETARÍA DE SALUD
DIRECCIÓN GENERAL

SECRETARÍA DE SALUD
DIRECCIÓN GENERAL

SECRETARÍA DE SALUD
DIRECCIÓN GENERAL

REPORTE DE AVANCE DE GESTIÓN UR 540 - SERVICIOS DE SALUD DE OAXACA TERCER TRIMESTRE 2023

UE: 004 SUBDIRECCIÓN GENERAL DE SERVICIOS DE SALUD



PROGRAMA		SUBPROGRAMA		ESTRUCTURA PROGRAMÁTICA		PROYECTO		OBRAS/ACTIVIDAD	
164-PREVENCIÓN Y PROMOCIÓN DE LA SALUD		05-CONTROL DE ENFERMEDADES NO TRANSMISIBLES		000-...		013-PARTICIPACIÓN DE GRUPOS INTERSECTORIALES EN SALUD			
POBLACION O AREA DE ENFOQUE POTENCIAL		ATRIBUTO DE LA POBLACION O AREA DE ENFOQUE		POBLACION GENERAL DEL ESTADO DE OAXACA		HOMBRES: 1974833		MUJERES: 2157205	
						TOTAL: 4132038		4132148	
Aprobado		Ampliación		Reducción		Modificacio		Presupuesto Anual	
0.00		100,000.00		0.00		100,000.00		EJERCICIO T3	
								EJERCICIO T2	
								EJERCICIO T1	
								EJERCICIO T4	
								EJERCICIO T5	
								EJERCICIO T6	
								EJERCICIO T7	
								EJERCICIO T8	
								EJERCICIO T9	
								EJERCICIO T10	
								EJERCICIO T11	
								EJERCICIO T12	
								EJERCICIO T13	
								EJERCICIO T14	
								EJERCICIO T15	
								EJERCICIO T16	
								EJERCICIO T17	
								EJERCICIO T18	
								EJERCICIO T19	
								EJERCICIO T20	
								EJERCICIO T21	
								EJERCICIO T22	
								EJERCICIO T23	
								EJERCICIO T24	
								EJERCICIO T25	
								EJERCICIO T26	
								EJERCICIO T27	
								EJERCICIO T28	
								EJERCICIO T29	
								EJERCICIO T30	
								EJERCICIO T31	
								EJERCICIO T32	
								EJERCICIO T33	
								EJERCICIO T34	
								EJERCICIO T35	
								EJERCICIO T36	
								EJERCICIO T37	
								EJERCICIO T38	
								EJERCICIO T39	
								EJERCICIO T40	
								EJERCICIO T41	
								EJERCICIO T42	
								EJERCICIO T43	
								EJERCICIO T44	
								EJERCICIO T45	
								EJERCICIO T46	
								EJERCICIO T47	
								EJERCICIO T48	
								EJERCICIO T49	
								EJERCICIO T50	
								EJERCICIO T51	
								EJERCICIO T52	
								EJERCICIO T53	
								EJERCICIO T54	
								EJERCICIO T55	
								EJERCICIO T56	
								EJERCICIO T57	
								EJERCICIO T58	
								EJERCICIO T59	
								EJERCICIO T60	
								EJERCICIO T61	
								EJERCICIO T62	
								EJERCICIO T63	
								EJERCICIO T64	
								EJERCICIO T65	
								EJERCICIO T66	
								EJERCICIO T67	
								EJERCICIO T68	
								EJERCICIO T69	
								EJERCICIO T70	
								EJERCICIO T71	
								EJERCICIO T72	
								EJERCICIO T73	
								EJERCICIO T74	
								EJERCICIO T75	
								EJERCICIO T76	
								EJERCICIO T77	
								EJERCICIO T78	
								EJERCICIO T79	
								EJERCICIO T80	
								EJERCICIO T81	
								EJERCICIO T82	
								EJERCICIO T83	
								EJERCICIO T84	
								EJERCICIO T85	
								EJERCICIO T86	
								EJERCICIO T87	
								EJERCICIO T88	
								EJERCICIO T89	
								EJERCICIO T90	
								EJERCICIO T91	
								EJERCICIO T92	
								EJERCICIO T93	
								EJERCICIO T94	
								EJERCICIO T95	
								EJERCICIO T96	
								EJERCICIO T97	
								EJERCICIO T98	
								EJERCICIO T99	
								EJERCICIO T100	
								EJERCICIO T101	
								EJERCICIO T102	
								EJERCICIO T103	
								EJERCICIO T104	
								EJERCICIO T105	
								EJERCICIO T106	
								EJERCICIO T107	
								EJERCICIO T108	
								EJERCICIO T109	
								EJERCICIO T110	
								EJERCICIO T111	
								EJERCICIO T112	
								EJERCICIO T113	
								EJERCICIO T114	
								EJERCICIO T115	
								EJERCICIO T116	
								EJERCICIO T117	
								EJERCICIO T118	
								EJERCICIO T119	
								EJERCICIO T120	
								EJERCICIO T121	
								EJERCICIO T122	
								EJERCICIO T123	
								EJERCICIO T124	
								EJERCICIO T125	
								EJERCICIO T126	
								EJERCICIO T127	
								EJERCICIO T128	
								EJERCICIO T129	
								EJERCICIO T130	
								EJERCICIO T131	
								EJERCICIO T132	
								EJERCICIO T133	
								EJERCICIO T134	
								EJERCICIO T135	
								EJERCICIO T136	
								EJERCICIO T137	
								EJERCICIO T138	
								EJERCICIO T139	
								EJERCICIO T140	
								EJERCICIO T141	
								EJERCICIO T142	
								EJERCICIO T143	
								EJERCICIO T144	
								EJERCICIO T145	
								EJERCICIO T146	
								EJERCICIO T147	
								EJERCICIO T148	
								EJERCICIO T149	
								EJERCICIO T150	
								EJERCICIO T151	
								EJERCICIO T152	
								EJERCICIO T153	
								EJERCICIO T154	
								EJERCICIO T155	
								EJERCICIO T156	
								EJERCICIO T157	
								EJERCICIO T158	
								EJERCICIO T159	
								EJERCICIO T160	
								EJERCICIO T161	
								EJERCICIO T162	
								EJERCICIO T163	
								EJERCICIO T164	
								EJERCICIO T165	
								EJERCICIO T166	
								EJERCICIO T167	
								EJERCICIO T168	
								EJERCICIO T169	
								EJERCICIO T170	
								EJERCICIO T171	
								EJERCICIO T172	
								EJERCICIO T173	
								EJERCICIO T174	
								EJERCICIO T175	
								EJERCICIO T176	
								EJERCICIO T177	
								EJERCICIO T178	
								EJERCICIO T179	
								EJERCICIO T180	
								EJERCICIO T181	
								EJERCICIO T182	
								EJERCICIO T183	
								EJERCICIO T184	
								EJERCICIO T185	
								EJERCICIO T186	
								EJERCICIO T187	
								EJERCICIO T188	
								EJERCICIO T189	
								EJERCICIO T190	
								EJERCICIO T191	
								EJERCICIO T192	
								EJERCICIO T193	
								EJERCICIO T194	
								EJERCICIO T195	
								EJERCICIO T196	
								EJERCICIO T197	
								EJERCICIO T198	
								EJERCICIO T199	
								EJERCICIO T200	
								EJERCICIO T201	
								EJERCICIO T202	
								EJERCICIO T203	
								EJERCICIO T204	
								EJERCICIO T205	
								EJERCICIO T206	
								EJERCICIO T207	
								EJERCICIO T208	
								EJERCICIO T209	
								EJERCICIO T210	
								EJERCICIO T211	

REPORTE DE AVANCE DE GESTIÓN UR 540 - SERVICIOS DE SALUD DE OAXACA TERCER TRIMESTRE 2023

UE: 004 SUBDIRECCIÓN GENERAL DE SERVICIOS DE SALUD

ESTRUCTURA PROGRAMÁTICA

PROGRAMA	SUBPROGRAMA	PROYECTO	OBJETIVO		INDICADOR	
183 PREVENCIÓN Y PROMOCIÓN DE LA SALUD	019 CONTROL DE EMERGENCIAS NO TRANSMISIBLES	001...	REDUCIR EL CONSUMO DE SUSTANCIAS PSICOACTIVAS Y FACTORES DE RIESGO ASOCIADOS (PROB, CAGE, ADULT, ENTRE OTROS)		OBJETIVO DE RIESGO ASOCIADO	
PROMOCIÓN O ÁREA DE EMPLOE POTENCIAL	ATENCIÓN DE LA POBLACIÓN O ÁREA DE EMPLOE	HOMBRES	MUJERES	TOTAL	VALOR	
		197443	315795	413238		

Presupuesto Anual	Ejercicio T1	Ejercicio T2	Ejercicio T3	Ejercicio T4
0.00	0.00	0.00	0.00	0.00
PRESUPUESTO TRIMESTRAL DE LA ACTIVIDAD				
Aprobado	Ampliación	Reducción	Modificado	
0.00	107,238.00	0.00	197,238.00	
TOTAL EJERCIDO AL TRIMESTRE VIGENTE				
0.00				

Nombre:		Porcentaje de Detecciones Oportunas del Consumo de Sustancias Psicoactivas y/o Factores de Riesgo Asociados	
Definición:		Medir el porcentaje de detecciones oportunas del consumo de sustancias psicoactivas y/o factores de riesgo asociados realizadas, respecto a las programadas a realizar durante el periodo de medición.	
Método de Cálculo:		[(Número de Preguntas de Trazabilidad para la Detección Oportuna del Consumo de Sustancias Psicoactivas y/o Factores de Riesgo Asociados Programadas a Realizar) x 100] / (Número de Preguntas de Trazabilidad para la Detección Oportuna del Consumo de Sustancias Psicoactivas y/o Factores de Riesgo Asociados Programadas a Realizar) x 100	
Tipo:		Gestión	
Eficacia:		Eficacia	
Frecuencia de Medición:		Trimestral	
Forma de Cálculo del Indicador:		Porcentaje	
Tipo de Valor Acumulado:		Acumulado	
Sentido Expresado:		Acercante	

Definición de la variable:		1 - Número de Detecciones Oportunas del Consumo de Sustancias Psicoactivas y/o Factores de Riesgo Asociados	
Unidad de medida:		Número	
Línea Base:		0.00	
Valor:		4,000.00	

AVANCE TRIMESTRAL OBRASACTIVIDAD	VALOR	CUMPLIMIENTO DE METAS
1er TRIMESTRE	1,500.00	37.50%
2o TRIMESTRE	1,500.00	37.50%
3er TRIMESTRE	1,000.00	25.00%
4o TRIMESTRE	0.00	0.00%
ANUAL	4,000.00	100.00%

PERCENTAJE DE CUMPLIMIENTO ALCANZADO EN EL TRIMESTRE: 100.00%



OAXACA
GOBIERNO DEL ESTADO
2023 - 2026



OAXACA
GOBIERNO DEL ESTADO



OAXACA
GOBIERNO DEL ESTADO

JEFE ADMINISTRATIVO
OCTAVIO TORRES MARTÍNEZ
SUBDIRECCIÓN GENERAL DE ADMINISTRACIÓN Y FINANZAS DE LOS SERVICIOS DE SALUD DE OAXACA

TITULAR DE LA SUBDIRECCIÓN GENERAL DE SERVICIOS DE SALUD DE OAXACA
DIRECCIÓN GENERAL
SERVICIOS DE SALUD DE OAXACA

REPORTE DE AVANCE DE GESTIÓN UR 540 - SERVICIOS DE SALUD DE OAXACA TERCER TRIMESTRE 2023



UE: 004-SUBDIRECCION GENERAL DE SERVICIOS DE SALUD

METADATOS		SUBPROGRAMA		ESTRUCTURA PROGRAMATICA		PROYECTO		OBRASACTIVIDAD			
168 PREVENCIÓN Y PROMOCIÓN DE LA SALUD	55-CONTROL DE ENFERMEDADES NO TRANSMISIBLES	000-...	000-...	HOMBRES:	1974843	MUJERES:	2197285	TOTAL:	4172128		
POBLACION O AREA DE ENFOQUE POTENCIAL	ATRIBUTO DE LA POBLACION O AREA DE ENFOQUE	POBLACION GENERAL DEL ESTADO DE OAXACA		D/S SUPERVISAR LA OPERACION E INFRAESTRUCTURA DE UNIDADES CAPAS							
Aprobado	Ampliación	Producción	Modificado	PRESUPUESTO ANUAL		EJERCIDO T1		EJERCIDO T2		EJERCIDO T3	
0.00	0.00	0.00	0.00	0.00		0.00		0.00		0.00	
Aprobado	Modificado	PRESUPUESTO TRIMESTRAL DE LA ACTIVIDAD		DATOS DE INICIALIZADOR		Ejercido		% de Ejercido vs. Modificado			
0.00	0.00	0.00		0.00		0.00		0.00			
<p>Nombre: FORNENTALE DE VISITAS DE SUPERVISIÓN A UNIDADES DE ESPECIALIDADES MÉDICAS-CENTROS DE ATENCIÓN PRIMARIA EN ADICIONES QUÍMICAS-CAPAS</p> <p>Definición: ATENCIÓN PRIMARIA EN ADICIONES QUÍMICAS-CAPAS</p> <p>Método de cálculo: NÚMERO DE VISITAS DE SUPERVISIÓN A UNIDADES DE ESPECIALIDADES MÉDICAS-CENTROS DE ATENCIÓN PRIMARIA EN ADICIONES QUÍMICAS-CAPAS REALIZADAS / NÚMERO DE UNIDADES DE ESPECIALIDADES MÉDICAS-CENTROS DE ATENCIÓN PRIMARIA EN ADICIONES QUÍMICAS-CAPAS</p> <p>Tipo: GESTIÓN</p> <p>Origen: SISTEMA DE INFORMACIÓN DE LOS CONSEJOS ESTATALES CONTRA LAS ADICIONES (SICECA)</p> <p>Medios de verificación / Fuente información: DATOS DE LA META</p> <p>Definición de la variable Meta: 1. NÚMERO DE VISITAS DE SUPERVISIÓN A UNIDADES DE ESPECIALIDADES MÉDICAS-CENTROS DE ATENCIÓN PRIMARIA EN ADICIONES QUÍMICAS-CAPAS</p> <p>Unidad de medida: 28 - NÚMERO</p> <p>Forma de cálculo del indicador: PORCENTAJE</p> <p>Tipos de Valor: ACUMULADO</p> <p>Indicador: SUPERVIENTO</p> <p>ASCIENDE</p>											
AÑO			2020	VALOR	0.00	AÑO		2021	VALOR	7.00	
METAS			1er. TRIMESTRE	20. TRIMESTRE	3er. TRIMESTRE	VALOR PROGRAMADO ANUAL		VALOR	7.00		
PROGRAMACIÓN INDIC.	0.00	2.00	2.00	3.00	CUMPLIMIENTO DE METAS		7.00				
PROGRAMACIÓN ACTIV. PLANEA	0.00	2.00	7.00	0.00	T1+T2+T3+T4		4.00				
METAS	0.00	0.00	1.00	0.00	T1+T2+T3+T4		1.00				
ALCANZOS PORCENTAJE ALCANZADO TRIMESTRAL	0.00	0.00	50.00	0.00	PORCENTAJE ALCANZADO ANUAL		14.29				

PERCENTAJE DE CUMPLIMIENTO ALCANZADO EN EL TRIMESTRE: 50.00 %



OAXACA
ESTADO LIBRE E INDEPENDIENTE



OAXACA
ESTADO LIBRE E INDEPENDIENTE



OAXACA
ESTADO LIBRE E INDEPENDIENTE

OAXACA
ESTADO LIBRE E INDEPENDIENTE

REPORTE DE AVANCE DE GESTIÓN UR 540 - SERVICIOS DE SALUD DE OAXACA TERCER TRIMESTRE 2023



MATERIA DE PRIORIDADES PARA RESULTADOS

ACTIVIDAD: 01 PROMOVER ACTITUDES Y CONDUCTAS SALUDABLES EN LA POBLACION OAXAQUEÑA, ASI COMO PREVENIR Y CONTRALAR ENFERMEDADES MEDIANTE LA CORRESPONDENCIA DE LOS ACTORES INVOLUCRADOS.
LÍNEAS DE ACCIÓN: 004-SUBDIRECCION GENERAL DE SERVICIOS DE SALUD
DEFINICIÓN: MEDIR EL PORCENTAJE DE CAPACITACIONES EN MATERIA DE VIH SIDA E ITS, RESPECTO AL SOLICITADO
INDICADOR: PORCENTAJE DE ACTIVIDADES DE CAPACITACION EN MATERIA DE VIH SIDA REALIZADAS/NUMERO DE CAPACITACION EN MATERIA DE VIH SIDA PROGRAMADAS *100
UNIDAD DE MEDIDA: %
TIPO DE INDICADOR: PORCENTAJE
FORMA DE OBTENER EL INDICADOR: ENCUESTAS
TIPO DE VALOR: FILTRO
SENTIDO DEL VALOR: ASCENDENTE

PROGRAMA	SUBPROGRAMA	PROYECTO	COMPONENTE	ACTIVIDAD	MATERIA DE VIH SIDA
185- PREVENCIÓN Y PROMOCIÓN DE LA SALUD	06- PREVENCIÓN DEL VIH SIDA	000 -	796- VIH SIDA PREVENIDO	2001- REALIZAR CAPACITACIONES EN MATERIA DE VIH SIDA	

POBLACION O AREA DE ENFOQUE POTENCIAL	ATRIBUTO DE LA POBLACION O AREA DE ENFOQUE	POBLACION GENERAL DEL ESTADO DE OAXACA	HOMBRES:	MUJERES:	TOTAL:
1,021,779.84	26,892.88	697,718.31	352,954.41	344,763.90	697,718.31

APROBADO	MODIFICADO	COMPROBADO	DETERMINADO	REVISADO	VALIDADO
558,169.96	94,151.90	54,151.90	34,151.90	34,151.90	34,151.90

PRESUPUESTO ANUAL	EL EJERCIDO 12	EL EJERCIDO 13	EL EJERCIDO 14
0.00	35,888.00	54,151.90	0.00

AVANCE TRIMESTRAL OBRAS/ACTIVIDAD	3er. TRIMESTRE	4o TRIMESTRE	CUMPLIMIENTO DE METAS
1.00	1.00	1.00	4.00

VALOR PROGRAMADO ANUAL	VALOR	VALOR	VALOR
4.00	0.00	0.00	4.00

AVANCE TRIMESTRAL OBRAS/ACTIVIDAD	3er. TRIMESTRE	4o TRIMESTRE	CUMPLIMIENTO DE METAS
1.00	1.00	1.00	4.00

VALOR PROGRAMADO ANUAL	VALOR	VALOR	VALOR
4.00	0.00	0.00	4.00

AVANCE TRIMESTRAL OBRAS/ACTIVIDAD	3er. TRIMESTRE	4o TRIMESTRE	CUMPLIMIENTO DE METAS
1.00	1.00	1.00	4.00

VALOR PROGRAMADO ANUAL	VALOR	VALOR	VALOR
4.00	0.00	0.00	4.00

AVANCE TRIMESTRAL OBRAS/ACTIVIDAD	3er. TRIMESTRE	4o TRIMESTRE	CUMPLIMIENTO DE METAS
1.00	1.00	1.00	4.00

VALOR PROGRAMADO ANUAL	VALOR	VALOR	VALOR
4.00	0.00	0.00	4.00

AVANCE TRIMESTRAL OBRAS/ACTIVIDAD	3er. TRIMESTRE	4o TRIMESTRE	CUMPLIMIENTO DE METAS
1.00	1.00	1.00	4.00

VALOR PROGRAMADO ANUAL	VALOR	VALOR	VALOR
4.00	0.00	0.00	4.00

SECRETARÍA DE SALUD
 SUBDIRECCIÓN GENERAL DE SERVICIOS DE SALUD
 OAXACA

SECRETARÍA DE SALUD
 SUBDIRECCIÓN GENERAL DE SERVICIOS DE SALUD
 OAXACA

SECRETARÍA DE SALUD
 SUBDIRECCIÓN GENERAL DE SERVICIOS DE SALUD
 OAXACA

SECRETARÍA DE SALUD
 SUBDIRECCIÓN GENERAL DE SERVICIOS DE SALUD
 OAXACA

SECRETARÍA DE SALUD
 SUBDIRECCIÓN GENERAL DE SERVICIOS DE SALUD
 OAXACA

SECRETARÍA DE SALUD
 SUBDIRECCIÓN GENERAL DE SERVICIOS DE SALUD
 OAXACA

SECRETARÍA DE SALUD
 SUBDIRECCIÓN GENERAL DE SERVICIOS DE SALUD
 OAXACA

SECRETARÍA DE SALUD
 SUBDIRECCIÓN GENERAL DE SERVICIOS DE SALUD
 OAXACA

SECRETARÍA DE SALUD
 SUBDIRECCIÓN GENERAL DE SERVICIOS DE SALUD
 OAXACA

SECRETARÍA DE SALUD
 SUBDIRECCIÓN GENERAL DE SERVICIOS DE SALUD
 OAXACA

REPORTE DE AVANCE DE GESTIÓN UR 540 - SERVICIOS DE SALUD DE OAXACA TERCER TRIMESTRE 2023



ACTIVACIÓN FÍSICA

01 PROMOVER ACTITUDES Y CONDICIONES SALUDABLES EN LA POBLACIÓN OAXAQUEÑA, ASÍ COMO PREVENIR Y CONTRIBUIR EN EL MANEJO DE LAS ENFERMEDADES MEDIANTE LA GOBERNABILIDAD DE LOS ACTORES INVOLUCRADOS, OFERTANDO SERVICIOS DE PROMOCIÓN DE LA SALUD, VIGILANCIA DE LA NUTRICIÓN, PREVENCIÓN, DETECCIÓN Y CONTROL DE ENFERMEDADES ASÍ COMO DE LA SALUD SEXUAL REPRODUCTIVA.

COMPONENTE: 203 SALUD EN LA INFANCIA Y ADOLESCENCIA
PROYECTO: 0001-...
ACTIVIDAD: 2086 ATENDER LA SALUD DE LA ADOLESCENCIA

MATRIZ DE INDICADORES PARA RESULTADOS

PROGRAMA	SUBPROGRAMA		PROYECTO		OBJETIVO	
	163 PREVENCIÓN Y PROMOCIÓN DE LA SALUD	03 PROMOCIÓN DE LA SALUD EN LA INFANCIA Y ADOLESCENCIA	0001-...	203 SALUD EN LA INFANCIA Y ADOLESCENCIA	PROYECTO	OBJETIVO
POBLACIÓN O ÁREA DE INTERÉS	ÁREA DE INTERÉS	POBLACIÓN GENERAL DEL ESTADO DE OAXACA	HOMBRES:	197444	MUJERES:	215795
			TOTAL:			413239

Aprobado	Presupuesto Anual		Ejercicio T1		Ejercicio T2		Ejercicio T3		Ejercicio T4	
	Ampliación	Reducción	Modificado	Comprobado	Devenido	Ejercido	% de Ejercicio vs. Modificado			
0.00	0.00	0.00	0.00	0.00	0.00	0.00	0.00			
0.00	0.00	0.00	0.00	0.00	0.00	0.00	0.00			

Nombre: ACTIVACIÓN FÍSICA
 Definición: SERIE LA PROPORCIÓN DE POBLACIÓN ADOLESCENTE QUE RECIBEN TALLERES DE NUTRICIÓN, SALUD MENTAL Y ACTIVACIÓN FÍSICA
 Método de Cálculo: (TOTAL DE POBLACIÓN ATENDIDA DE 10 A 19 AÑOS DE EDAD TOTAL DE POBLACIÓN DE 10 A 19 AÑOS DE EDAD PROGRAMADA A ATENDER) / 100
 Tipo: Indicador de Proceso
 Dimensión: Trimestral
 Etiqueta: Trimestral
 Formas de Cálculo del Indicador: Porcentaje
 Tipo de Valor: Flujos
 Servicio Específico: Ascendente
 Descripción de la Variable Medida: 1 - NÚMERO DE POBLACIÓN ADOLESCENTE QUE RECIBEN TALLERES DE NUTRICIÓN, SALUD MENTAL Y ACTIVACIÓN FÍSICA
 Unidad de Medida: 1000000
 Línea Base: 0.00
 Valor Programado Anual: 118 000.00

AVANCE TRIMESTRAL OBRAS/ACTIVIDAD	2023	VALOR PROGRAMADO ANUAL	CUMPLIMIENTO DE METAS
1er TRIMESTRE	0.00	0.00	0.00
2do TRIMESTRE	0.00	0.00	0.00
3er TRIMESTRE	0.00	0.00	0.00
4o TRIMESTRE	0.00	0.00	0.00
TOTAL	0.00	0.00	0.00

SECRETARÍA DE SALUD
 GOBIERNO DEL ESTADO DE OAXACA
 DIRECCIÓN GENERAL DE SALUD

SECRETARÍA DE SALUD
 GOBIERNO DEL ESTADO DE OAXACA
 DIRECCIÓN GENERAL DE SALUD

FOTOGRAFÍA DE CIUDADELLA ALICIA ALONSO EN EL TRIMESTRE

REPORTE DE AVANCE DE GESTIÓN UR 540 - SERVICIOS DE SALUD DE OAXACA TERCER TRIMESTRE 2023



ALTERNATIVAS POR:
ESTRATEGIA: 04-PROMOCIÓN DE ACTIVIDADES Y CARRERAS SALUDABLES EN LA POBLACION OAXACUENSE, ASÍ COMO PREVENIR Y CONTROLAR ENFERMEDADES MENAJANTE LA CORRESPONSABILIDAD DE LOS ACTORES PRODUCTORES.
LÍNEAS DE ACCIÓN: 04-1 PROMOCIÓN DEL BIENESTAR Y EL TRATAMIENTO PREVENTIVO PARA LAS NIÑAS, NIÑOS Y ADOLESCENTES CON CÁNCER.
UE: 004-SUBDIRECCIÓN GENERAL DE SERVICIOS DE SALUD.

PROGRAMA	SUBPROGRAMA	PROYECTO	ACTIVIDAD
100-1 PROMOCIÓN Y PROTECCIÓN DE LA SALUD	07-PROMOCIÓN DE LA SALUD EN LA INFANCIA Y ADOLESCENCIA	000-	393-SALUD EN LA INFANCIA Y ADOLESCENCIA
Población o Área de Enfoque Potencial	POBLACION GENERAL DEL ESTADO DE OAXACA	197-ASAS	2990-EDUCACIÓN Y TRATAMIENTO PREVENTIVO EL CÁNCER EN NIÑOS DE 0 A 10 AÑOS
		MUJERES	2157-95
		TOTAL:	4123148

PROYECTO	ACTIVIDAD	ESTRUCTURA PROGRAMÁTICA
000-	393-SALUD EN LA INFANCIA Y ADOLESCENCIA	002-DIAGNOSTICO Y TRATAMIENTO DEL CÁNCER EN LA INFANCIA Y ADOLESCENCIA

Presupuesto Anual	Ejercicio T1	Ejercicio T2	Ejercicio T3	Ejercicio T4
0.00	0.00	0.00	7,840.00	0.00
TOTAL EJERCICIO AL TRIMESTRE VIGENTE	7,840.00			

Presupuesto Trimestral de la Actividad	Comprobado	Devengado	Ejercido	% de Ejercido vs. Modificado
7,840.00	7,840.00	7,840.00	7,840.00	100.00

DATOS DEL INDICADOR: 2174
Definición: PORCENTAJE DE REGISTROS DE CASOS EN EL REGISTRO NACIONAL DE CÁNCER EN NIÑAS, NIÑOS Y ADOLESCENTES (INCIA) / ADOLESCENTES (INCIA)
Método de cálculo: MADE EL PORCENTAJE DE REGISTROS DE CASOS EN EL REGISTRO NACIONAL DE CÁNCER EN NIÑAS, NIÑOS Y ADOLESCENTES (INCIA) / TOTAL DE CASOS REGISTRADOS DE ACUERDO AL TIPO DE CÁNCER EN EL REGISTRO NACIONAL DE CÁNCER EN NIÑAS, NIÑOS Y ADOLESCENTES (INCIA) * 100

Año	2018	2019	2020	2021	2022	2023
Valor Programado Anual	200.00	200.00	200.00	200.00	200.00	200.00
Valor Programado Anual	200.00	200.00	200.00	200.00	200.00	200.00

Metas	1er Trimestre	2o Trimestre	3er Trimestre	4o Trimestre	Cumplimiento de Metas
Indicador	10.00	20.00	30.00	40.00	69.00
Indicador	10.00	20.00	30.00	40.00	50.00
Indicador	10.00	20.00	30.00	40.00	50.00
Indicador	10.00	20.00	30.00	40.00	50.00

SECRETARÍA DE SALUD
DIRECCIÓN GENERAL DE SERVICIOS DE SALUD

SECRETARÍA DE SALUD
DIRECCIÓN GENERAL DE SERVICIOS DE SALUD

SECRETARÍA DE SALUD
DIRECCIÓN GENERAL DE SERVICIOS DE SALUD

SECRETARÍA DE SALUD
DIRECCIÓN GENERAL DE SERVICIOS DE SALUD

REPORTE DE AVANCE DE GESTIÓN UR 540 - SERVICIOS DE SALUD DE OAXACA TERCER TRIMESTRE 2023



ALINEACIÓN DEL:

ESTRATEGIA: IMPROVEVER ACTITUDES Y CONDUCTAS SALUDABLES EN LA POBLACION OAXACAÑA, ASI COMO PREVENIR Y CONTROLAR EFECTOS NEGATIVOS DE LA CONTEMPORANEIDAD DE LOS ACTORES INVOLUCRADOS: 04-PROMOVER Y FORTALECER ACCIONES PARA MEJORAR LA SALUD Y NUTRICION DE LAS MUJERES EMBARAZADAS, MUJERES EN PERIODO DE LACTANCIA Y LAS NIÑAS Y NIÑOS MEJORES DE CINCO AÑOS DE EDAD.
LÍNEA DE ACCIÓN: 004-SUBDIRECCION GENERAL DE SERVICIOS DE SALUD

COMPONENTE: 302 SALUD EN LA INFANCIA Y ADOLESCENCIA
ACTIVIDAD: 215-ATENDER A LA SALUD EN LA INFANCIA

ESTRUCTURA PROGRAMÁTICA

PROYECTO: 000 - ATENDER LAS ENFERMEDADES PREVALENTES DE LA INFANCIA

PROGRAMA	SUBPROGRAMA	PROYECTO	ACTIVIDAD	INDICADOR	VALOR
PREVENCIÓN Y PROMOCIÓN DE LA SALUD	PROMOCIÓN DE LA SALUD EN LA INFANCIA Y ADOLESCENCIA	000 - ATENDER LAS ENFERMEDADES PREVALENTES DE LA INFANCIA	215-ATENDER A LA SALUD EN LA INFANCIA	004-ATENDER LAS ENFERMEDADES PREVALENTES DE LA INFANCIA	4132140

APORTEADO	AMPLIACION	REDUCCION	MODIFICACION	PRESPUESTO ANUAL	EJERCIDO T1	EJERCIDO T2	EJERCIDO T3	EJERCIDO T4
273,626.00	31,482.53	0.00	304,481.13	0.00	70,882.15	74,623.58	0.00	145,481.73

APORTEADO	MODIFICACION	COMPRONETIDO	DEVENGADO	EJERCIDO	% de Ejercido vs. Modificado
86,832.00	74,623.58	74,623.58	74,623.58	74,623.58	100.00

DEFINICIÓN DE LA PRUEBA EVALUACION DE DESARROLLO INFANTIL
NOMBRE: APLICACION DE LA PRUEBA EVALUACION DE DESARROLLO INFANTIL
DEFINICION: MEDIR EL PORCENTAJE DE NIÑAS Y NIÑOS MEJORES DE 6 AÑOS DE EDAD EVALUADOS EN SU DESARROLLO CON LA APLICACION DE LA PRUEBA EVALUACION DE DESARROLLO INFANTIL.
MÉTODO DE CÁLCULO: NÚMERO DE NIÑAS Y NIÑOS MEJORES DE 6 AÑOS DE EDAD EVALUADOS MEDIANTE LA PRUEBA EVALUACION DESARROLLO INFANTIL DE PRIMERA VEZ EN LA VIDA DURANTE LA CONSULTA DE NIÑO SALVO TOTAL DE NIÑAS Y NIÑOS MEJORES DE 6 AÑOS QUE ACUDIÓ A CONSULTA DE NIÑO SALVO DE PRIMERA VEZ EN EL AÑO / 100

TIPO	DIMENSION	FRECUENCIA DE MEDICIÓN	FÓRMULA DE CÁLCULO DEL INDICADOR	TIPO DE VALOR	SENTIDO ESPERADO
GESTIÓN	EFICACIA	TRIMESTRAL	FORMULA DE CÁLCULO DEL INDICADOR: PORCENTAJE	FLUJO	ACUMULATIVO

REPORTE DEL SISTEMA DE INFORMACIÓN EN SALUD-SISTEMA NACIONAL DE INFORMACIÓN BÁSICA	REPORTE DEL SISTEMA DE INFORMACIÓN EN SALUD-SISTEMA NACIONAL DE INFORMACIÓN BÁSICA
DEFINICIÓN DE LA VARIABLE MEDIDA: 1 - NÚMERO DE NIÑAS Y NIÑOS MEJORES DE 6 AÑOS DE EDAD EVALUADOS EN SU DESARROLLO CON LA APLICACION DE LA PRUEBA EVALUACION DE DESARROLLO INFANTIL	DEFINICIÓN DE LA VARIABLE MEDIDA: 1 - NÚMERO DE NIÑAS Y NIÑOS MEJORES DE 6 AÑOS DE EDAD EVALUADOS EN SU DESARROLLO CON LA APLICACION DE LA PRUEBA EVALUACION DE DESARROLLO INFANTIL

UNIDAD DE MEDICIÓN	2021	2022	2023	VALOR PROGRAMADO ANUAL	CUMPLIMIENTO DE METAS
VALOR	0.00	0.00	0.00	2,400.00	

SECRETARÍA DE SALUD Y PROTECCIÓN DEL CONSUMIDOR
SUBDIRECCIÓN GENERAL DE ADMINISTRACIÓN Y LOGÍSTICA
SECRETARÍA DE SALUD Y PROTECCIÓN DEL CONSUMIDOR
SECRETARÍA DE SALUD Y PROTECCIÓN DEL CONSUMIDOR
SECRETARÍA DE SALUD Y PROTECCIÓN DEL CONSUMIDOR

SECRETARÍA DE SALUD Y PROTECCIÓN DEL CONSUMIDOR
SECRETARÍA DE SALUD Y PROTECCIÓN DEL CONSUMIDOR
SECRETARÍA DE SALUD Y PROTECCIÓN DEL CONSUMIDOR
SECRETARÍA DE SALUD Y PROTECCIÓN DEL CONSUMIDOR
SECRETARÍA DE SALUD Y PROTECCIÓN DEL CONSUMIDOR

REPORTE DE AVANCE DE GESTIÓN UR 540 - SERVICIOS DE SALUD DE OAXACA TERCER TRIMESTRE 2023



ALIANZA POR LA VIDA

ESTRATEGIA: **PROTEGER LA SALUD DE LA POBLACIÓN DEL ESTADO MEDIANTE LA DETECCIÓN Y CONTROL DE LOS FACTORES DE RIESGO SANITARIOS**
 LÍNEAS DE ACCIÓN: **RETRIBUIR LOS RIESGOS QUE AFECTAN LA SALUD DE LA POBLACIÓN EN CUALQUIER ACTIVIDAD DE SU VIDA**
 UEL: **004 SUBDIRECCIÓN GENERAL DE SERVICIOS DE SALUD**

MATRIZ DE INDICADORES PARA RESULTADOS

COMPONENTE: **412 PREVENCIÓN DE RIESGO SANITARIO REALIZADO**
 ACTIVIDAD: **RESPONDER Y CONTROLAR LA VIOLACIÓN SANITARIA**

PROGRAMA	SUBPROGRAMA	OBJETIVO DE LA PREVENCIÓN DE RIESGOS SANITARIOS	ESTRUCTURA PROGRAMÁTICA		PROYECTO	OBJETIVO Y CONTROLAR LA VIOLACIÓN SANITARIA				
			HOMBRES	MUJERES		TOTAL	CUMPLIMIENTO			
168 PREVENCIÓN Y PROMOCIÓN DE LA SALUD	ATRIEBUTO DE LA POBLACIÓN O ÁREA DE ENFOQUE POTENCIAL	POBLACIÓN GENERAL DEL ESTADO DE OAXACA			000 -	19/1842	MUJERES	218706	TOTAL	4123748

Aprobado	Ampliación	Reducción	Modificado	PRESUPUESTO ANUAL				% de Ejecido Vs. Modificado
				EJERCICIO T1	EJERCICIO T2	EJERCICIO T3	EJERCICIO T4	
4,055,278.30	1,033,598.82	1,582,118.94	1,959,669.06	10,832.76	385,728.81	646,906.15	1,047,267.72	100.00

Medida de Cierre	Tipo de Gestión	Descripción	Frecuencia de Medición	Forma de cálculo del indicador	Número de Indicador	Tipo de Valor	Sentido Esperado	DATOS DE LA META	
								Valor Programado Anual	Cumplimiento de Metas
1,561,379.80	Modificado	545,906.15	Comprende	646,906.15	3178	Flujo	Incremento	4,900.00	1,068.00

METAS	VALOR			CUMPLIMIENTO DE METAS
	1er TRIMESTRE	2do TRIMESTRE	3er TRIMESTRE	
PROYECTACIÓN INICIAL	790.00	900.00	900.00	300.00
PROYECTACIÓN ACTUALIZADA	803.00	910.00	910.00	229.00
ALICUOTAS PORCENTAJE ALCANZADO TRIMESTRAL	1,007.00	1,312.00	1,481.78	2,390.30
	171.17	128.10	168.78	110.02

OAXACA
GOBIERNO DEL ESTADO
SECRETARÍA DE SALUD
DIRECCIÓN GENERAL DE SERVICIOS DE SALUD

OAXACA
GOBIERNO DEL ESTADO
SECRETARÍA DE SALUD
DIRECCIÓN GENERAL DE SERVICIOS DE SALUD

OAXACA
GOBIERNO DEL ESTADO
SECRETARÍA DE SALUD
DIRECCIÓN GENERAL DE SERVICIOS DE SALUD

OAXACA
GOBIERNO DEL ESTADO
SECRETARÍA DE SALUD
DIRECCIÓN GENERAL DE SERVICIOS DE SALUD

REPORTE DE AVANCE DE GESTIÓN UR 540 - SERVICIOS DE SALUD DE OAXACA TERCER TRIMESTRE 2023



ALIMENTOS PER

ESTRATEGIA: 05. AUMENTAR LAS ACCIONES DE CONTROL Y VIGILANCIA EN LOS ESTABLECIMIENTOS QUE EXPENDEN ALIMENTOS.

LINEAS DE ACCIÓN: 004. SUBDIRECCIÓN GENERAL DE SERVICIOS DE SALUD

UBI: 004

CONTRONORTE: 413. PREVENCIÓN DE RIESGO SANITARIO REALIZADO
ACTIVIDAD: 4133. REALIZAR CAPACITACIONES A MANEJADORES DE ALIMENTOS

PROGRAMA	SUBPROGRAMA	PROYECTO	OBJETIVO	ORIENTACIÓN
199. PREVENCIÓN Y PROMOCIÓN DE LA SALUD	08. REALIZACIÓN DE LA PREVENCIÓN DE RIESGOS SANITARIOS	000 -	000. REALIZAR CAPACITACIONES A MANEJADORES DE ALIMENTOS	
POBLACIÓN O ÁREA DE INTERÉS	POBLACIÓN O ÁREA DE INTERÉS	POBLACIÓN GENERAL DEL ESTADO DE OAXACA	HOMBRES: 197443 MUJERES: 215706 TOTAL: 413149	

Aprobado	Ampliada	Reducida	Modificada	PRESUPUESTO ANUAL				% de Ejecución vs. Modificado
				EJERCIDO T1	EJERCIDO T2	EJERCIDO T3	EJERCIDO T4	
0.00	0.00	0.00	0.00	0.00	0.00	0.00	0.00	0.00
Aprobado	Modificado	Comprimido	Desviado	TOTAL EJERCIDO AL TRIMESTRE VIGENTE				
0.00	0.00	0.00	0.00	0.00	0.00	0.00	0.00	0.00

Nombre: PORCENTAJE DE MANEJADORES DE ALIMENTOS CAPACITADOS
Definición: MIDE EL PORCENTAJE DE MANEJADORES DE ALIMENTOS CAPACITADOS RESPECTO A LO PROGRAMADO
Método de Cálculo: (NÚMERO DE MANEJADORES DE ALIMENTOS CAPACITADOS / NÚMERO DE MANEJADORES DE ALIMENTOS PROGRAMADOS A CAPACITAR) * 100

Nombre	Dimensión	Frecuencia de Medición	Fecha de Cálculo del Indicador	Tipo de Valor	Sentido Esperado
MANEJADORES DE ALIMENTOS CAPACITADOS	EFICACIA	TRIMESTRAL	TRIMESTRAL	Porcentaje	ASCENDENTE

Definición de la variable línea: 1 - NÚMERO DE MANEJADORES DE ALIMENTOS CAPACITADOS
Unidad de medida: 25 - NÚMERO

ANO	VALOR	ANO	VALOR	ANO	VALOR
2020	20	2021	100	2023	5,700.00
LINEA BASE					
AVANCE TRIMESTRAL OBTENIDA/ACTIVIDAD					
2o TRIMESTRE		3er TRIMESTRE		4o TRIMESTRE	
1,300.00	1,600.00	1,600.00	1,300.00	71+72+73+74	5,700.00
1,300.00	1,900.00	1,500.00	0.00	71+72+73+74	4,400.00
1,143.00	1,892.00	1,027.00	0.00	71+72+73+74	4,002.00
87.50	117.53	69.13	0.00	PORCENTAJE ALCANZADO ANUAL	71.26

PERCENTAJE DE CUMPLIMIENTO ALCANZADO EN EL TRIMESTRE



OAXACA
GOBIERNO DEL ESTADO



OAXACA
GOBIERNO DEL ESTADO

SECRETARÍA DE SALUD
SECRETARÍA DE SALUD

SECRETARÍA DE SALUD
SECRETARÍA DE SALUD

SECRETARÍA DE SALUD
SECRETARÍA DE SALUD

SECRETARÍA DE SALUD
SECRETARÍA DE SALUD

REPORTE DE AVANCE DE GESTIÓN UR 540 - SERVICIOS DE SALUD DE OAXACA TERCER TRIMESTRE 2023



ALBERICACION PED: DE PROTECCIÓN LA SALUD DE LA POBLACION DEL ESTADO MEDIANTE LA DETECCIÓN Y CONTROL DE LOS FACTORES DE RIESGO SANITARIOS.
LIBROS DE ACCION: MONITORIZAR LA SUPERVISION DE ESTABLECIMIENTOS Y SERVICIOS DE SALUD.
UE: 004 SUBDIRECCION GENERAL DE SERVICIOS DE SALUD

ESTRUCTURA PROGRAMATICA
 PROGRAMA: SUBPROGRAMA: 09 REALIZACION DE PROTECCION CONTRA RIESGOS SANITARIOS
 POBLACION O AREA DE EMFOQUE POTENCIAL: POBLACION GENERAL DEL ESTADO DE OAXACA
 PROYECTO: 000 - -
 COMPONENTE: 431 PROTECCION CONTRA RIESGO SANITARIO REALIZADO
 ACTIVIDAD: 1000 ABALIZAR EL RIESGO SANITARIO

Aprobado	Ampliacion	Reduccion	Modificacion	PRESUPUESTO ANUAL			
				EJERCICIO 11	EJERCICIO 12	EJERCICIO 13	EJERCICIO 14
7,661,332.96	2,967,117.99	2,400,611.63	8,247,738.43	0.00	694,512.29	4,711,927.61	0.00
				TOTAL EJERCICIO AL TRIMESTRE VIGENTE			
				2,316,438.91			

DATOS DEL INDICADOR

Nombre:	Porcentaje de Verificaciones Dictaminadas Dentro de Norma	Numero del Indicador:	2100
Definición:	Medio el porcentaje de verificaciones dictaminadas dentro de norma respecto a lo programado	Forma de cálculo del indicador:	Porcentaje
Método de cálculo:	Numero de Verificaciones Dictaminadas Dentro de Norma / Numero de Verificaciones Programadas a Dictaminar * 100	Forma de cálculo del indicador:	Porcentaje
Tipo:	EFICACIA	Flujo:	FLUIDO
Gestión:	EFICACIA	Medida Especifica:	ASCIENDENTE

Definición de la variable Meta: 1. NUMERO DE VERIFICACIONES DICTAMINADAS DENTRO DE NORMA

Unidad de medida: 25 - NUMERO

ANO	2020	2021	2022	2023
VALOR LINEA BASE			1,000.00	
VALOR AVANCE TRIMESTRAL OBRASACTIVIDAD				3,060.00

METAS	1er TRIMESTRE		2do TRIMESTRE		3er TRIMESTRE		4do TRIMESTRE		CUMPLIMIENTO DE METAS
	VALOR	AVANCE	VALOR	AVANCE	VALOR	AVANCE	VALOR	AVANCE	
Programación inicial	100.00	780.00	900.00	780.00	780.00	780.00	780.00	780.00	3,060.00
Programación actualizada	600.00	780.00	900.00	780.00	780.00	780.00	780.00	780.00	2,380.00
Metas alcanzadas	171.00	350.00	364.00	0.00	0.00	0.00	0.00	0.00	955.00
Porcentaje Alcanzado Trimestral	28.50	44.87	40.44	0.00	0.00	0.00	0.00	0.00	28.38

Porcentaje de cumplimiento alcanzado en el trimestre

OAXACA
 GOBIERNO DEL ESTADO DE OAXACA
 SECRETARÍA DE SALUD Y BIENESTAR SOCIAL
 SUBDIRECCIÓN GENERAL DE SERVICIOS DE SALUD DE OAXACA

OAXACA
 GOBIERNO DEL ESTADO DE OAXACA
 SECRETARÍA DE SALUD Y BIENESTAR SOCIAL
 SUBDIRECCIÓN GENERAL DE SERVICIOS DE SALUD DE OAXACA

REPORTE DE AVANCE DE GESTIÓN UR 540 - SERVICIOS DE SALUD DE OAXACA TERCER TRIMESTRE 2023



ALINEACIÓN (E/D): 000 - PROYECTO: 000 - 413 PROTECCIÓN CONTRA HECHO SANGRANO
ESTRATEGIA: 000 - 413 PROTECCIÓN CONTRA HECHO SANGRANO
LINEAS DE ACCIÓN: 004 SUBDIRECCIÓN GENERAL DE SERVICIOS DE SALUD
COMPLEMENTO: 413 PROTECCIÓN CONTRA HECHO SANGRANO
ACTIVIDAD: 200 ATENCIÓN A PREDOMINANTES DE SANGRE

PROGRAMA		SUBDIRECCIÓN		PROYECTO		SERVICIO	
169 PREVENCIÓN Y PROMOCIÓN DE LA SALUD	08 REALIZACIÓN DE PROTECCIÓN CONTRA HECHOS SANGRANOS	000 -	000 -	413 PROTECCIÓN CONTRA HECHO SANGRANO	200 ATENCIÓN A PREDOMINANTES DE SANGRE	000	000
Población o Área de Ejecución Potencial		Población General del Estado de Oaxaca		Hombres: 197443 Mujeres: 197396 TOTAL: 413839		TOTAL: 413839	
Aprobado	Ampliación	Producción	Modificación	PRESUPUESTO ANUAL			
0.00	0.00	0.00	0.00	EJERCICIO T1	EJERCICIO T2	EJERCICIO T3	EJERCICIO T4
				0.00	0.00	0.00	0.00
				TOTAL EJERCICIO AL TRIMESTRE VIGENTE			
				0.00	0.00	0.00	0.00
				PRESUPUESTO TRIMESTRAL DE LA ACTIVIDAD			
				0.00	0.00	0.00	0.00
				Devengado			
				0.00	0.00	0.00	0.00
				Comprometido			
				0.00	0.00	0.00	0.00
				Ejercido			
				0.00	0.00	0.00	0.00
				% de Ejercicio vs. Modificado			
				0.00	0.00	0.00	0.00

INDICADORES

Nombre de indicador: 2710

Valor programado anual: 15,500.00

Cumplimiento de metas: 0.00

Nombre: PORCENTAJE DE PREDOMINANTES VALORADOS
Definición: MIDE EL PORCENTAJE DE PREDOMINANTES VALORADOS RESPECTO A LOS REGISTRADOS
Medida de cálculo: (TOTAL DE DOMINANTES VALORADOS) / (TOTAL DE DOMINANTES REGISTRADOS) * 100
Unidad de medida: 25 - NÚMERO
Definición de la variable meta: 1 - NÚMERO DE PREDOMINANTES VALORADOS
Unidad de medida: 25 - NÚMERO

METAS		AVANCE TRIMESTRAL OBRAS/ACTIVIDAD		VALOR PROGRAMADO ANUAL		CUMPLIMIENTO DE METAS	
PROCESAMIENTO ANUAL	1er TRIMESTRE	2do TRIMESTRE	3er TRIMESTRE	4do TRIMESTRE	VALOR	VALOR	VALOR
1,500.00	1,500.00	1,500.00	1,500.00	1,500.00	15,500.00	15,500.00	0.00
PROCESAMIENTO ACTUALIZADA	1,500.00	1,500.00	1,500.00	1,500.00	15,500.00	15,500.00	0.00
ALCANTARILLAS PORCENTAJE ALCANTARILLAS TRIMESTRAL	185.19	185.19	185.19	185.19	185.19	185.19	0.00



OAXACA
GOBIERNO DEL ESTADO

DIRECCIÓN GENERAL DE SERVICIOS DE SALUD

SECRETARÍA DE SALUD

2023-2023



OAXACA
GOBIERNO DEL ESTADO

DIRECCIÓN GENERAL DE SERVICIOS DE SALUD

SECRETARÍA DE SALUD

2023-2023

REPORTE DE AVANCE DE GESTIÓN UR 540 - SERVICIOS DE SALUD DE OAXACA TERCER TRIMESTRE 2023



Autorización FED: 04-PROYECTOS ACTORES Y CONDUCTAS SALUDABLES EN LA REALIDAD OAXAQUEÑA, ASÍ COMO PREVENIR Y CONTROLAR ENFERMEDADES MEDIANTE LA CORRESPONSABILIDAD DE LOS ACTORES INVOLUCRADOS.
ESTRATEGIA: EFECTIVAR SERVICIOS DE PROMOCIÓN DE LA SALUD, VIGILANCIA DE LA NUTRICIÓN, PREVENCIÓN, DETECCIÓN Y CONTROL DE EMERGENCIAS, ASÍ COMO DE LA SALUD SEXUAL REPRODUCTIVA.
LINEAS PR. ACCIÓN: 004 SUBDIRECCIÓN GENERAL DE SERVICIOS DE SALUD
UE: 004 SUBDIRECCIÓN GENERAL DE SERVICIOS DE SALUD

Método de Indicadores para Resultados: 197-FRECUENCIAS Y PROMOCIONES DE LA SALUD
COMPONENTE: REALIZACIÓN DE ACTIVIDADES
ACTIVIDAD: 298-UNIDADES MÉDICAS QUE REALIZAN ACCIONES DE PREVENCIÓN DE LA SALUD.

PROGRAMA	SUBPROGRAMA	ESTRUCTURA PROGRAMÁTICA	PROYECTO	OBJETIVO	INDICADOR	VALOR
184 PREVENCIÓN Y PROMOCIÓN DE LA SALUD	SUBPROGRAMA DE PREVENCIÓN Y PROMOCIÓN DE LA SALUD	000 -	000 -	001 REALIZAR ACCIONES DE PROMOCIÓN DE LA SALUD EN UNIDADES MÉDICAS		
POBLACION O AREA DE EMPOQUE POTENCIAL	ATENDIOTE LA POBLACION O AREA DE EMPOQUE	HOMBRES:	197443	MUJERES:	215739	TOTAL: 413182

Presupuesto Anual	Ejercicio T1	Ejercicio T2	Ejercicio T3	Ejercicio T4
4,707,579.40	0.00	142,380,493.04	142,380,493.04	147,088,022.44
142,380,493.04	142,380,493.04	142,380,493.04	142,380,493.04	147,088,022.44
100.00	100.00	100.00	100.00	100.00

Indicador	Valor	Objetivo	Porcentaje
Presupuesto Trimestral de la Actividad	142,380,493.04	142,380,493.04	100.00
Ejercicio T1	0.00	142,380,493.04	0.00
Ejercicio T2	142,380,493.04	142,380,493.04	100.00
Ejercicio T3	142,380,493.04	142,380,493.04	100.00
Ejercicio T4	147,088,022.44	142,380,493.04	103.23

Datos de la Meta: 1.- NUMERO DE PROGRAMAS DE PROMOCION DE LA SALUD FINANCIADOS EN EL AÑO
 Unidad de medida: 25 - NUMERO
 Linea Base: VALOR 32.00
 Año: 2023
 Valor Programado Anual: VALOR 32.00

Avance Trimestral General Actividad	2er Trimestre	4o Trimestre	Cumplimiento de Metas
100.00	100.00	100.00	100.00
100.00	100.00	100.00	100.00
100.00	100.00	100.00	100.00
100.00	100.00	100.00	100.00
100.00	100.00	100.00	100.00

SECRETARÍA DE SALUD
 GOBIERNO DEL ESTADO DE OAXACA
 DIRECCIÓN GENERAL DE SERVICIOS DE SALUD
 SUBDIRECCIÓN GENERAL DE SERVICIOS DE SALUD

SECRETARÍA DE SALUD
 GOBIERNO DEL ESTADO DE OAXACA
 DIRECCIÓN GENERAL DE SERVICIOS DE SALUD
 SUBDIRECCIÓN GENERAL DE SERVICIOS DE SALUD

REPORTE DE AVANCE DE GESTIÓN UR 540 - SERVICIOS DE SALUD DE OAXACA TERCER TRIMESTRE 2023



ALMACENAMIENTO: 04 PROMOVER ACTIVIDADES Y CONDUCTAS SALUDABLES EN LA POBLACION OAXACUENSE, ASI COMO PREVENIR Y CONTROLAR ENFERMEDADES MEDIANTE LA CORRESPONSABILIZACION EN LAS ACCIONES EDUCATIVAS, 02 PRESTAR SERVICIOS DE PROMOCION DE LA SALUD, VALORAR LA NUTRICION, PREVENICION, DETECCION Y CONTROL DE ENFERMEDADES, ASI COMO DE LA SALUD SEXUAL REPRODUCTIVA, 004 SUBDIRECCION GENERAL DE SERVICIOS DE SALUD

ESTRUCTURA PROGRAMATICA: PROYECTO 000 - REALIZAR ACCIONES DE PREVENICION DE LA SALUD EN UNIDADES MEDICAS

COMPONENTE: TRIPARTICIPACIONES Y PROMOCIONES DE LA SALUD

ACTIVIDAD: 2000-UNIDADES MEDICAS QUE REALIZAN ACCIONES DE PREVENICION DE LA SALUD.

PROGRAMA	SUBPROGRAMA	TITULO	PROYECTO	OBJETIVO	UNIDADES
169 PREVENICION Y PROMOCION DE LA SALUD	TIPO REALIZACION DE PREVENICION Y PROMOCION DE LA SALUD		000 -		
POBLACION O AREA DE ENFOQUE POTENCIAL	TIPO REALIZACION DE LA SALUD	POBLACION GENERAL DEL ESTADO DE OAXACA			
Apoyado	Ampliacion	Modificado			
216,716,178.26	134,288,431.64	0.00	351,000,000.00		
PRESUPUESTO TRIMESTRAL DE LA ACTIVIDAD					
Apoyado	Modificado	Comprimado			
54,177,444.59	294,025,000.00	263,250,000.00			
DATOS DEL INDICADOR					
Nombre de indicador: 2096			Numero de indicador: 2096		
Definición: MIDE EL PORCENTAJE DE PROGRAMAS DE PREVENICION DE LA SALUD FINANCIADOS EN EL AÑO RESPECTO AL NUMERO DE PROGRAMAS DE PREVENICION DE LA SALUD PROGRAMADOS A FINANCIAR					
Método de cálculo: NUMERO DE PROGRAMAS DE PREVENICION DE LA SALUD FINANCIADOS/NUMERO DE PROGRAMAS DE PREVENICION DE LA SALUD PROGRAMADOS A FINANCIAR *100					
Tipo		Forma de cálculo del indicador		Tipo de Valor	
GESTION		PORCENTAJE		ACUMULADO	
EFICACIA		TRIMESTRAL		ACUMULADO	
MEDIO DE VERIFICACION/FUENTE INFORMACION		TRIMESTRAL		ACUMULADO	
PLATAFORMA SIARFASIE		TRIMESTRAL		ACUMULADO	
DATOS DE LA META					
Definición de la variable Meta: 1 - NUMERO DE PROGRAMAS DE PREVENICION DE LA SALUD FINANCIADOS EN EL AÑO					
Unidad de medida: 25 - NUMERO					
LINEA BASE					
AÑO	2022	VALOR	32.00	VALOR PROGRAMADO ANUAL	32.00

LINEA BASE	VALOR	AVANCE TRIMESTRAL OBRAS/ACTIVIDAD	CUMPLIMIENTO DE METAS
2023	32.00	20.00	32.00
1er TRIMESTRE			
0.00	0.00	0.00	0.00
2do TRIMESTRE			
0.00	0.00	0.00	0.00
3er TRIMESTRE			
0.00	0.00	0.00	0.00
4o TRIMESTRE			
0.00	0.00	0.00	0.00

PERCENTAJE DE CUMPLIMIENTO REALIZADO EN EL TRIMESTRE



OAXACA
ESTADO LIBRE Y SOBERANO

SECRETARÍA DE SALUD Y PROTECCIÓN DEL CONSUMIDOR

SECRETARÍA DE SALUD Y PROTECCIÓN DEL CONSUMIDOR

SECRETARÍA DE SALUD Y PROTECCIÓN DEL CONSUMIDOR

SECRETARÍA DE SALUD Y PROTECCIÓN DEL CONSUMIDOR

SECRETARÍA DE SALUD Y PROTECCIÓN DEL CONSUMIDOR



OAXACA
ESTADO LIBRE Y SOBERANO

SECRETARÍA DE SALUD Y PROTECCIÓN DEL CONSUMIDOR

SECRETARÍA DE SALUD Y PROTECCIÓN DEL CONSUMIDOR

SECRETARÍA DE SALUD Y PROTECCIÓN DEL CONSUMIDOR

SECRETARÍA DE SALUD Y PROTECCIÓN DEL CONSUMIDOR

SECRETARÍA DE SALUD Y PROTECCIÓN DEL CONSUMIDOR

REPORTE DE AVANCE DE GESTIÓN UR 540 - SERVICIOS DE SALUD DE OAXACA TERCER TRIMESTRE 2023



ALINEACIÓN DEL

ESTRATEGIA: INSTITUCIÓN LA SALUD DE LA POBLACION DEL ESTADO MEDIANTE LA DEFENSA Y CONTROL DE LOS FACTORES DE RIESGO SANITARIOS.
LINEAS DE ACCIÓN: 00-MEJORAR LOS SERVICIOS QUE AFECTAN LA SALUD DE LA POBLACION EN CUALQUIER ACTIVIDAD DE SU VIDA.
UE: 004-SUBDIRECCION GENERAL DE SERVICIOS DE SALUD

MANEJO DE INDICADORES: 5-FORMA REPORTAR TIPO:

COMENTARIO: 010-VARIANZA ESPERADA, COCINA REPARADA.
ACTIVIDAD: 2007-EMITIR REPORTE DE EMERGENCIAS EN SALUD ANTE UNIDAD DE INVESTIGACION EPIDEMIOLOGICA Y SANITARIA

PROGRAMA	SUBPROGRAMA	PROYECTO	OBRAS/ACTIVIDAD			
100-PREVENCIÓN Y PROMOCIÓN DE LA SALUD	11-ALERTIZACIÓN DE VIGILANCIA EPIDEMIOLOGICA	000---	004-REPORTAR EMERGENCIAS EN SALUD			
POBLACION O AREA DE EMPUJUE POTENCIAL	ATRIBUTO DE LA POBLACION O AREA DE EMPUJUE	POBLACION EQUIVALENTE DEL ESTADO DE OAXACA	HOMBRES:	MUJERES:	TOTAL:	4123148

Aprobado	Ampliación	Reducción	Adecuación	PRESUPUESTO ANUAL			
				EJERCICIO 11	EJERCICIO 12	EJERCICIO 13	EJERCICIO 14
91,200.00	334,010.00	83,844.24	205,666.76	51,290.00	96,708.75	109,216.97	0.00
Aprobado	Modificado	Comprobado	Comprobado	PRESUPUESTO TRIMESTRAL DE LA ACTIVIDAD			
45,650.00	109,216.97	109,216.97	109,216.97	DATOS DEL INDICADOR			
			Número de indicador :		2007		
			Porcentaje de cumplimiento :		100.00		

Definición :	Medio de Cálculo :	Dimensión	Frecuencia de Medición	Fórmula de cálculo del indicador	Unidad de medida	Valor
MEDE EL PORCENTAJE DE REPORTES DE EMERGENCIAS EPIDEMIOLOGICAS EMITIDAS ANTE LA UNIDAD DE INVESTIGACION EPIDEMIOLOGICA Y SANITARIA	NÚMERO DE REPORTES DE EMERGENCIAS EPIDEMIOLOGICAS EMITIDAS ANTE LA UNIDAD DE INVESTIGACION EPIDEMIOLOGICA Y SANITARIA	TRIMESTRAL	TRIMESTRAL	FORMULA DE CALCULO DEL INDICADOR	TRIMESTRAL	2003
BASES DE DATOS Y FORMATOS DE NOTIFICACION QUE SE ENVIA A LA DIRECCION GENERAL DE EPIDEMIOLOGIA						
DEFINICIÓN DE LA VARIABLE META: 1 - NÚMERO DE REPORTES DE EMERGENCIAS EPIDEMIOLOGICAS EMITIDAS						
DATOS DE LA META						
QUE EXISTA UNA UNIDAD DE INVESTIGACION EPIDEMIOLOGICA O DESASTRE NATURAL.						

METAS	1er TRIMESTRE	2do TRIMESTRE	3er TRIMESTRE	VALOR PROGRAMADO ANUAL		
				VALOR	VALOR	VALOR
PROPORCION DE METAS	0.00	1.00	1.00	3.00	3.00	3.00
PROPORCION DE METAS	0.00	1.00	1.00	3.00	3.00	3.00
ACTUALIZACION	0.00	0.00	0.00	0.00	0.00	0.00
ACTUALIZACION	0.00	0.00	0.00	0.00	0.00	0.00
ACTUALIZACION	0.00	0.00	0.00	0.00	0.00	0.00
ACTUALIZACION	0.00	0.00	0.00	0.00	0.00	0.00
ACTUALIZACION	0.00	0.00	0.00	0.00	0.00	0.00

SECRETARÍA DE SALUD
DIRECCIÓN GENERAL DE EPIDEMIOLOGÍA Y SANITARIA
DIRECCIÓN GENERAL DE SERVICIOS DE SALUD
DIRECCIÓN GENERAL DE ATENCIÓN PRIMARIA
DIRECCIÓN GENERAL DE INVESTIGACIÓN EPIDEMIOLOGICA Y SANITARIA
DIRECCIÓN GENERAL DE PROMOCIÓN Y PREVENCIÓN DE ENFERMEDADES
DIRECCIÓN GENERAL DE REGISTRO Y ESTADÍSTICA
DIRECCIÓN GENERAL DE VIGILANCIA EPIDEMIOLOGICA Y SANITARIA
DIRECCIÓN GENERAL DE ATENCIÓN PRIMARIA
DIRECCIÓN GENERAL DE INVESTIGACIÓN EPIDEMIOLOGICA Y SANITARIA
DIRECCIÓN GENERAL DE PROMOCIÓN Y PREVENCIÓN DE ENFERMEDADES
DIRECCIÓN GENERAL DE REGISTRO Y ESTADÍSTICA

SECRETARÍA DE SALUD
DIRECCIÓN GENERAL DE EPIDEMIOLOGÍA Y SANITARIA
DIRECCIÓN GENERAL DE SERVICIOS DE SALUD
DIRECCIÓN GENERAL DE ATENCIÓN PRIMARIA
DIRECCIÓN GENERAL DE INVESTIGACIÓN EPIDEMIOLOGICA Y SANITARIA
DIRECCIÓN GENERAL DE PROMOCIÓN Y PREVENCIÓN DE ENFERMEDADES
DIRECCIÓN GENERAL DE REGISTRO Y ESTADÍSTICA
DIRECCIÓN GENERAL DE VIGILANCIA EPIDEMIOLOGICA Y SANITARIA
DIRECCIÓN GENERAL DE ATENCIÓN PRIMARIA
DIRECCIÓN GENERAL DE INVESTIGACIÓN EPIDEMIOLOGICA Y SANITARIA
DIRECCIÓN GENERAL DE PROMOCIÓN Y PREVENCIÓN DE ENFERMEDADES
DIRECCIÓN GENERAL DE REGISTRO Y ESTADÍSTICA