

REPORTE DE AVANCE DE GESTIÓN

UR 524 - INSTITUTO DE CAPACITACIÓN Y PRODUCTIVIDAD PARA EL TRABAJO DEL ESTADO DE OAXACA

SEGUNDO TRIMESTRE 2024



OBJETIVO INSTITUCIONAL: IMPULSAR EL EMPLEO DIGNO EN EL ESTADO DE OAXACA MEDIANTE LA CAPACITACIÓN Y CERTIFICACIÓN DE COMPETENCIAS PARA EL EMPLEO QUE PERMITA MEJORAR LAS CONDICIONES DE BIENESTAR DE LA POBLACIÓN.

ALINEACIÓN PED:

EJE: 04-CRECIMIENTO Y DESARROLLO ECONÓMICO PARA LAS OCHO REGIONES

TEMA: 03-EMPLEO PARA EL BIENESTAR

OBJETIVO: 01-IMPULSAR EMPLEOS CON CONDICIONES DE TRABAJO DIGNAS PARA EL BIENESTAR DE LA POBLACIÓN OAXAQUEÑA

ESTRATEGIA: 02-IMPULSAR LA GENERACIÓN DE EMPLEOS DIGNOS Y FORMALES EN EL ESTADO DE OAXACA

LÍNEAS DE ACCIÓN: 01-PROMOVER LA CAPACITACIÓN, CERTIFICACIÓN, E INCLUSIÓN LABORAL DE LAS PERSONAS EN EDAD DE TRABAJAR

UE: 001-INSTITUTO DE CAPACITACIÓN Y PRODUCTIVIDAD PARA EL TRABAJO DEL ESTADO DE OAXACA

MATRIZ DE INDICADORES PARA RESULTADOS:

FIN: CONTRIBUIR A LA GENERACIÓN DE EMPLEOS CON CONDICIONES DE TRABAJO DIGNAS PARA EL BIENESTAR DE LA POBLACIÓN OAXAQUEÑA.

PROPÓSITO: LA POBLACIÓN ECONÓMICAMENTE ACTIVA DE OAXACA OBTIENE UN EMPLEO DIGNO.

COMPONENTE: 10-CURSO DE CAPACITACIÓN DE CALIDAD PARA EL EMPLEO

ACTIVIDAD: 27-EVALUAR EL CURSO CON PARTICIPACION DEL ALUMNO

ESTRUCTURA PROGRAMATICA							
PROGRAMA		SUBPROGRAMA		PROYECTO		OBRA/ACTIVIDAD	
142-IMPULSO AL EMPLEO DIGNO PARA EL BIENESTAR DE LA POBLACIÓN OAXAQUEÑA		01-REALIZAR CURSOS DE CAPACITACIÓN DE CALIDAD PARA EL EMPLEO		000--		001-CURSOS DE CAPACITACIÓN DE CALIDAD PARA EL EMPLEO	
POBLACIÓN O ÁREA DE ENFOQUE POTENCIAL	ATRIBUTO DE LA POBLACIÓN O ÁREA DE ENFOQUE:	POBLACIÓN ECONÓMICAMENTE ACTIVA		HOMBRES:	0	MUJERES:	0
						TOTAL:	2985174

PRESUPUESTO ANUAL							
Aprobado	Ampliación	Reducción	Modificado	EJERCIDO T1	EJERCIDO T2	EJERCIDO T3	EJERCIDO T4
102,250,879.07	2,933,070.05	1,739,169.04	103,444,780.08	12,911,022.41	22,841,848.07	0.00	0.00
						TOTAL EJERCIDO AL TRIMESTRE VIGENTE	35,752,870.48

PRESUPUESTO TRIMESTRAL DE LA ACTIVIDAD							
Aprobado	Modificado	Comprometido	Devengado	Ejercido	% de Ejercido Vs. Modificado		
26,380,072.64	24,352,791.13	22,841,848.07	22,841,848.07	22,841,848.07	93.80		

DATOS DEL INDICADOR							
Nombre:	PORCENTAJE DE EVALUACION DE CURSOS DE CAPACITACION REALIZADAS			Número de indicador:	1292		
Definición:	MIDE EL PORCENTAJE DE CURSOS DE CAPACITACION EVALUADOS REALIZADOS						
Método de Cálculo:	(NUMERO DE EVALUACIONES DE CURSOS DE CAPACITACION REALIZADAS / NUMERO DE EVALUACIONES DE CURSOS DE CAPACITACION PROGRAMADAS) * 100						
Tipo	Dimensión	Frecuencia de Medición	Forma de cálculo del indicador	Tipo de Valor	Sentido Esperado		
GESTIÓN	EFICACIA	TRIMESTRAL	PORCENTAJE	ACUMULADO	ASCENDENTE		

MEDIOS DE VERIFICACIÓN / FUENTE INFORMACIÓN				SUPUESTO			
BASE DE DATOS DE ENCUESTA RPDC-24 EN RESGUARDO DE LA DIRECCION DE TECNICA ACADEMICA DEL INSTITUTO DE CAPACITACIÓN Y PRODUCTIVIDAD PARA EL TRABAJO.				LAS PERSONAS CAPACITADAS ACCEDEN A REALIZAR LA EVALUACIÓN DE LOS CURSOS			

DATOS DE LA META							
Definición de la variable Meta:	1 - MIDE LOS CURSOS DE CAPACITACION REALIZADOS						
Unidad de medida:	25 - NÚMERO						

LÍNEA BASE				VALOR PROGRAMADO ANUAL			
AÑO	2023	VALOR	0.00	AÑO	2024	VALOR	320.00

AVANCE TRIMESTRAL OBRA/ACTIVIDAD							
METAS	1er.TRIMESTRE	2o.TRIMESTRE	3er.TRIMESTRE	4o.TRIMESTRE	CUMPLIMIENTO DE METAS		
PROGRAMACION INICIAL	50.00	110.00	110.00	50.00	T1+T2+T3+T4	320.00	
PROGRAMACION ACTUALIZADA	50.00	110.00	0.00	0.00	T1+T2+T3+T4	160.00	
METAS ALCANZADAS	49.00	101.00	0.00	0.00	T1+T2+T3+T4	150.00	
PORCENTAJE ALCANZADO TRIMESTRAL		91.82	0.00	0.00	PORCENTAJE ALCANZADO ANUAL	46.88	

PORCENTAJE DE CUMPLIMIENTO ALCANZADO EN EL TRIMESTRE: 91.82 %



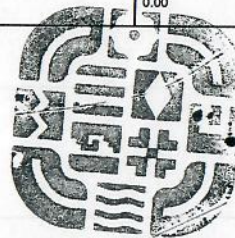
DIRECCIÓN ADMINISTRATIVA

INSTITUTO DE CAPACITACIÓN Y PRODUCTIVIDAD PARA EL TRABAJO DEL ESTADO DE OAXACA

2022 - 2025

JEFE ADMINISTRATIVO

GUADALUPE HERNÁNDEZ JACINTO
DIRECTORA ADMINISTRATIVA



DIRECCIÓN GENERAL

INSTITUTO DE CAPACITACIÓN Y PRODUCTIVIDAD PARA EL TRABAJO DEL ESTADO DE OAXACA

2022 - 2025

TITULAR DE LA DEPENDENCIA/ENTIDAD

DR. GIOVANNI JAHIR ROJAS PACHECO

DIRECTOR GENERAL

REPORTE DE AVANCE DE GESTIÓN

UR 524 - INSTITUTO DE CAPACITACIÓN Y PRODUCTIVIDAD PARA EL TRABAJO DEL ESTADO DE OAXACA

SEGUNDO TRIMESTRE 2024



ALINEACIÓN PED:

ESTRATEGIA: 02-IMPULSAR LA GENERACIÓN DE EMPLEOS DIGNOS Y FORMALES EN EL ESTADO DE OAXACA

LÍNEAS DE ACCIÓN: 01-PROMOVER LA CAPACITACIÓN, CERTIFICACIÓN, E INCLUSIÓN LABORAL DE LAS PERSONAS EN EDAD DE TRABAJAR

UE: 001-INSTITUTO DE CAPACITACIÓN Y PRODUCTIVIDAD PARA EL TRABAJO DEL ESTADO DE OAXACA

MATRÍZ DE INDICADORES PARA RESULTADOS:

COMPONENTE: 11-CERTIFICACIÓN EN COMPETENCIAS LABORALES OTORGADA

ACTIVIDAD: 31-REALIZAR REUNION INFORMATIVA PARA PROMOCIONAR LA CERTIFICACION DE COMPETENCIA LABORAL

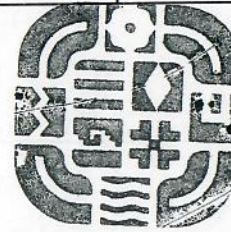
ESTRUCTURA PROGRAMATICA									
PROGRAMA		SUBPROGRAMA		PROYECTO		OBRA/ACTIVIDAD			
142-IMPULSO AL EMPLEO DIGNO PARA EL BIENESTAR DE LA POBLACIÓN OAXAQUEÑA		02-REALIZAR CERTIFICACIONES EN COMPETENCIAS LABORALES		000--		001-CERTIFICACIÓN EN COMPETENCIAS LABORALES			
POBLACIÓN O ÁREA DE ENFOQUE POTENCIAL	ATRIBUTO DE LA POBLACIÓN O ÁREA DE ENFOQUE:	POBLACIÓN ECONÓMICAMENTE ACTIVA		HOMBRES:	0	MUJERES:	0	TOTAL:	2985174
PRESUPUESTO ANUAL									
Aprobado	Ampliación	Reducción	Modificado	EJERCIDO T1		EJERCIDO T2		EJERCIDO T3	
88,599.92	0.00	21,000.00	67,599.92	3,100.00		12,299.89		0.00	
				TOTAL EJERCIDO AL TRIMESTRE VIGENTE				15,399.89	
PRESUPUESTO TRIMESTRAL DE LA ACTIVIDAD									
Aprobado		Modificado		Comprometido		Devengado		Ejercido	
23,599.98		12,299.89		12,299.89		12,299.89		100.00	
DATOS DEL INDICADOR									
Nombre :	PORCENTAJE DE REUNIONES PARA LA PROMOCION DE CERTIFICACION DE COMPETENCIAS LABORALES REALIZADAS			Número de indicador :	1005				
Definición :	MIDE EL PORCENTAJE DE REUNIONES REALIZADAS								
Método de Cálculo :	(NUMERO DE REUNIONES REALIZADAS / NUMERO DE REUNIONES PROGRAMADAS) * 100								
Tipo	Dimensión	Frecuencia de Medición		Forma de cálculo del indicador		Tipo de Valor		Sentido Esperado	
GESTIÓN	EFICACIA	TRIMESTRAL		PORCENTAJE		ACUMULADO		ASCENDENTE	
MEDIOS DE VERIFICACIÓN / FUENTE INFORMACIÓN									
INFORME FOTOGRAFICO DE REUNIONES INFORMATIVAS EN RESGUARDO DE LA DIRECCION DE PLANEACION DEL INSTITUTO DE CAPACITACIÓN Y PRODUCTIVIDAD PARA EL TRABAJO DEL ESTADO DE OAXACA					LA POBLACIÓN OBJETIVO MANIFIESTA INTERÉS EN LOS PROCESOS DE CERTIFICACIÓN				
DATOS DE LA META									
Definición de la variable Meta:	1 - MIDE LAS REUNIONES PARA LA PROMOCION DE CERTIFICACION DE COMPETENCIAS LABORALES REALIZADAS								
Unidad de medida:	25 - NÚMERO								
LÍNEA BASE					VALOR PROGRAMADO ANUAL				
AÑO	2023	VALOR	0.00	AÑO	2024	VALOR	25.00		
AVANCE TRIMESTRAL OBRA/ACTIVIDAD									
METAS	1er.TRIMESTRE	2o.TRIMESTRE	3er.TRIMESTRE	4o.TRIMESTRE	CUMPLIMIENTO DE METAS				
PROGRAMACIÓN INICIAL	3.00	9.00	10.00	3.00	T1+T2+T3+T4		25.00		
PROGRAMACIÓN ACTUALIZADA	3.00	9.00	0.00	0.00	T1+T2+T3+T4		12.00		
METAS ALCANZADAS	3.00	10.00	0.00	0.00	T1+T2+T3+T4		13.00		
PORCENTAJE ALCANZADO TRIMESTRAL	100.00	111.11	0.00	0.00	PORCENTAJE ALCANZADO ANUAL		52.00		

PORCENTAJE DE CUMPLIMIENTO ALCANZADO EN EL TRIMESTRE: 111.11 %



DIRECCIÓN ADMINISTRATIVA

JEFE ADMINISTRATIVO
LIC. GUADALUPE HERNANDEZ JACINTO
DIRECTORA ADMINISTRATIVA



DIRECCIÓN GENERAL

TITULAR DE LA DEPENDENCIA/ENTIDAD
LIC. GIOVANNI JAHIR ROJAS PACHECO
DIRECTOR GENERAL

2022 - 2020

REPORTE DE AVANCE DE GESTIÓN

UR 524 - INSTITUTO DE CAPACITACIÓN Y PRODUCTIVIDAD PARA EL TRABAJO DEL ESTADO DE OAXACA

SEGUNDO TRIMESTRE 2024



ALINEACIÓN PED:

ESTRATEGIA: 02-IMPULSAR LA GENERACIÓN DE EMPLEOS DIGNOS Y FORMALES EN EL ESTADO DE OAXACA

LÍNEAS DE ACCIÓN: 01-PROMOVER LA CAPACITACIÓN, CERTIFICACIÓN, E INCLUSIÓN LABORAL DE LAS PERSONAS EN EDAD DE TRABAJAR

UE: 001-INSTITUTO DE CAPACITACIÓN Y PRODUCTIVIDAD PARA EL TRABAJO DEL ESTADO DE OAXACA

MATRIZ DE INDICADORES PARA RESULTADOS:

COMPONENTE: 12-GESTIÓN PARA MEJORAR LA CAPACIDAD INSTALADA REALIZADA

ACTIVIDAD: 34-REALIZAR DIAGNOSTICO DE LA INFRAESTRUCTURA Y EQUIPAMIENTO DE LA UNIDAD DE CAPACITACION

ESTRUCTURA PROGRAMATICA											
PROGRAMA		SUBPROGRAMA		PROYECTO			OBRA/ACTIVIDAD				
142-IMPULSO AL EMPLEO DIGNO PARA EL BIENESTAR DE LA POBLACIÓN OAXAQUEÑA		03-REALIZAR GESTIONES PARA MEJORAR LA CAPACIDAD INSTALADA		000--			001-DIAGNOSTICAR Y GESTIONAR LA MEJORA DE LA CAPACIDAD INSTALADA				
POBLACIÓN O ÁREA DE ENFOQUE POTENCIAL	ATRIBUTO DE LA POBLACIÓN O ÁREA DE ENFOQUE:	POBLACIÓN ECONÓMICAMENTE ACTIVA		HOMBRES:	0	MUJERES:	0	TOTAL:	2985174		
PRESUPUESTO ANUAL											
Aprobado	Ampliación	Reducción	Modificado	EJERCIDO T1		EJERCIDO T2		EJERCIDO T3			
39,200.00	0.00	4,000.00	35,200.00	4,000.00		11,600.00		0.00			
								TOTAL EJERCIDO AL TRIMESTRE VIGENTE		15,600.00	
PRESUPUESTO TRIMESTRAL DE LA ACTIVIDAD											
Aprobado		Modificado		Comprometido		Devengado		Ejercido			
12,000.00		11,800.00		11,600.00		11,600.00		11,600.00			
									% de Ejercido Vs. Modificado	98.31	
DATOS DEL INDICADOR											
Nombre :	PORCENTAJE DE DIAGNOSTICOS DE INFRAESTRUCTURA Y EQUIPAMIENTO REALIZADOS				Número de indicador :	1033					
Definición :	MIDE EL PORCENTAJE DE DIAGNOSTICOS DE INFRAESTRUCTURA Y EQUIPAMIENTO REALIZADOS										
Método de Cálculo :	(NUMERO DE DIAGNOSTICOS DE INFRAESTRUCTURA Y EQUIPAMIENTO REALIZADOS / NUMERO DE DIAGNOSTICOS DE INFRAESTRUCTURA Y EQUIPAMIENTO PROGRAMADOS) * 100										
Tipo	Dimensión		Frecuencia de Medición		Forma de cálculo del indicador		Tipo de Valor		Sentido Esperado		
GESTIÓN	EFICACIA		TRIMESTRAL		PORCENTAJE		ACUMULADO		ASCENDENTE		
MEDIOS DE VERIFICACIÓN / FUENTE INFORMACIÓN					SUPUESTO						
BASE DE DATOS DE DIAGNOSTICO DE INFRAESTRUCTURA Y EQUIPAMIENTO DE LAS UNIDADES DE CAPACITACION E INFORMES BAJO RESGUARDO DE LA DIRECCIÓN DE PLANEACIÓN DEL INSTITUTO DE CAPACITACIÓN PARA LA PRODUCTIVIDAD Y EL TRABAJO DEL ESTADO DE OAXACA					LAS CONDICIONES DE SEGURIDAD EN EL ESTADO Y LAS REGIONES PERMITEN LA REALIZACIÓN DEL DIAGNÓSTICO						
DATOS DE LA META											
Definición de la variable Meta:		1 - MIDE LOS DIAGNOSTICOS DE INFRAESTRUCTURA Y EQUIPAMIENTO REALIZADOS									
Unidad de medida:		25 - NÚMERO									
LÍNEA BASE					VALOR PROGRAMADO ANUAL						
AÑO	2023		VALOR		0.00	AÑO	2024		VALOR		12.00
AVANCE TRIMESTRAL OBRA/ACTIVIDAD											
METAS	1er.TRIMESTRE		2o.TRIMESTRE		3er.TRIMESTRE		4o.TRIMESTRE		CUMPLIMIENTO DE METAS		
PROGRAMACIÓN INICIAL	4.00	4.00	4.00	3.00	1.00	T1+T2+T3+T4		12.00			
PROGRAMACIÓN ACTUALIZADA	4.00	4.00	4.00	0.00	0.00	T1+T2+T3+T4		8.00			
METAS ALCANZADAS	4.00	4.00	4.00	0.00	0.00	T1+T2+T3+T4		8.00			
PORCENTAJE ALCANZADO TRIMESTRAL	100.00	100.00	100.00	0.00	0.00	PORCENTAJE ALCANZADO ANUAL		66.67			

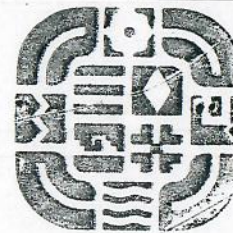
PORCENTAJE DE CUMPLIMIENTO ALCANZADO EN EL TRIMESTRE: 100.00 %



DIRECCIÓN ADMINISTRATIVA

JEFE ADMINISTRATIVO

LIC. GUADALUPE HERNÁNDEZ JACINTO
DIRECTORA ADMINISTRATIVA



DIRECCIÓN GENERAL

TITULAR DE LA DEPENDENCIA/ENTIDAD.

LIC. JUAN CARLOS JAHIR ROJAS PACHECO
DIRECTOR GENERAL

2022 - 2023

REPORTE DE AVANCE DE GESTIÓN

UR 524 - INSTITUTO DE CAPACITACIÓN Y PRODUCTIVIDAD PARA EL TRABAJO DEL ESTADO DE OAXACA

SEGUNDO TRIMESTRE 2024



ALINEACIÓN PED: ESTRATEGIA: 02-IMPULSAR LA GENERACIÓN DE EMPLEOS DIGNOS Y FORMALES EN EL ESTADO DE OAXACA
 LÍNEAS DE ACCIÓN: 01-PROMOVER LA CAPACITACIÓN, CERTIFICACIÓN, E INCLUSIÓN LABORAL DE LAS PERSONAS EN EDAD DE TRABAJAR
 UE: 001-INSTITUTO DE CAPACITACIÓN Y PRODUCTIVIDAD PARA EL TRABAJO DEL ESTADO DE OAXACA

MATRIZ DE INDICADORES PARA RESULTADOS: COMPONENTE: 13-SERVICIO PARA LA INCLUSIÓN LABORAL Y EL AUTOEMPLO REALIZADO
 ACTIVIDAD: 41-DIAGNOSTICAR CONTINUAMENTE NECESIDAD DE CAPACITACION EN EL ESTADO

ESTRUCTURA PROGRAMATICA							
PROGRAMA		SUBPROGRAMA		PROYECTO		OBRA/ACTIVIDAD	
142-IMPULSO AL EMPLEO DIGNO PARA EL BIENESTAR DE LA POBLACIÓN OAXAQUEÑA		04-REALIZAR SERVICIOS PARA LA INCLUSIÓN LABORAL Y EL AUTOEMPLO		000--		001-DIAGNOSTICAR LAS NECESIDADES DE CAPACITACIÓN EN EL ESTADO	
POBLACIÓN O ÁREA DE ENFOQUE POTENCIAL	ATRIBUTO DE LA POBLACIÓN O ÁREA DE ENFOQUE:	POBLACIÓN ECONÓMICAMENTE ACTIVA		HOMBRES:	0	MUJERES:	0
				TOTAL:	2985174		

PRESUPUESTO ANUAL							
Aprobado	Ampliación	Reducción	Modificado	EJERCIDO T1	EJERCIDO T2	EJERCIDO T3	EJERCIDO T4
95,000.00	0.00	0.00	95,000.00	17,100.00	0.00	0.00	0.00
				TOTAL EJERCIDO AL TRIMESTRE VIGENTE		17,100.00	

PRESUPUESTO TRIMESTRAL DE LA ACTIVIDAD							
Aprobado	Modificado	Comprometido	Devengado	Ejercido	% de Ejercido Vs. Modificado		
28,500.00	6,000.00	0.00	0.00	0.00	0.00		

DATOS DEL INDICADOR

Nombre :	PORCENTAJE DE CUESTIONARIOS DE DETECCION DE NECESIDADES APLICADOS			Número de indicador :	1161		
Definición :	MIDE EL PORCENTAJE DE CUESTIONARIOS DE DETECCION DE NECESIDADES APLICADOS						
Método de Cálculo :	(NUMERO DE CUESTIONARIOS DE DETECCION DE NECESIDADES APLICADOS / NUMERO DE CUESTIONARIOS DE DETECCION DE NECESIDADES PROGRAMADOS) * 100						
Tipo	Dimensión	Frecuencia de Medición	Forma de cálculo del indicador	Tipo de Valor	Sentido Esperado		
GESTIÓN	EFICACIA	TRIMESTRAL	PORCENTAJE	ACUMULADO	ASCENDENTE		

MEDIOS DE VERIFICACIÓN / FUENTE INFORMACIÓN	SUPUESTO
INFORME TRIMESTRAL DE NECESIDADES DE CAPACITACIÓN Y BASE DE DATOS BAJO EL RESGUARDO DE LA DIRECCIÓN DE PLANEACIÓN DEL INSTITUTO DE CAPACITACIÓN Y PRODUCTIVIDAD PARA EL TRABAJO DEL ESTADO DE OAXACA	LAS CONDICIONES DE SEGURIDAD EN EL ESTADO Y LAS REGIONES PERMITEN LA REALIZACIÓN DEL DIAGNÓSTICO

DATOS DE LA META

Definición de la variable Meta:	1 - MIDE LOS CUESTIONARIOS DE DETECCION DE NECESIDADES APLICADOS						
Unidad de medida:	25 - NÚMERO						

LÍNEA BASE				VALOR PROGRAMADO ANUAL			
AÑO	2023	VALOR	0.00	AÑO	2024	VALOR	1,000.00

AVANCE TRIMESTRAL OBRA/ACTIVIDAD							
METAS	1er.TRIMESTRE	2o.TRIMESTRE	3er.TRIMESTRE	4o.TRIMESTRE	CUMPLIMIENTO DE METAS		
PROGRAMACIÓN INICIAL	300.00	300.00	300.00	100.00	T1+T2+T3+T4	1,000.00	
PROGRAMACIÓN ACTUALIZADA	300.00	280.00	0.00	0.00	T1+T2+T3+T4	580.00	
METAS ALCANZADAS	240.00	280.00	0.00	0.00	T1+T2+T3+T4	520.00	
PORCENTAJE ALCANZADO TRIMESTRAL	80.00	100.00	0.00	0.00	PORCENTAJE ALCANZADO ANUAL	49.06	

PORCENTAJE DE CUMPLIMIENTO ALCANZADO EN EL TRIMESTRE: 100.00 %



DIRECCIÓN ADMINISTRATIVA

SECRETARÍA DE ECONOMÍA
 INSTITUTO DE CAPACITACIÓN Y PRODUCTIVIDAD PARA EL TRABAJO DEL ESTADO DE OAXACA
 CEE ADMINISTRATIVO
 2022 - 2024
 LIC. GUADALUPE HERNÁNDEZ JACINTO
 DIRECTORA ADMINISTRATIVA



DIRECCIÓN GENERAL

SECRETARÍA DE ECONOMÍA
 INSTITUTO DE CAPACITACIÓN Y PRODUCTIVIDAD PARA EL TRABAJO DEL ESTADO DE OAXACA
 TITULAR DE LA DEPENDENCIA/ENTIDAD
 LIC. GIOVANNI JAHIR ROJAS PACHECO
 DIRECTOR GENERAL
 2022 - 2024

REPORTE DE AVANCE DE GESTIÓN

UR 524 - INSTITUTO DE CAPACITACIÓN Y PRODUCTIVIDAD PARA EL TRABAJO DEL ESTADO DE OAXACA

SEGUNDO TRIMESTRE 2024



UE: 001-INSTITUTO DE CAPACITACIÓN Y PRODUCTIVIDAD PARA EL TRABAJO DEL ESTADO DE OAXACA

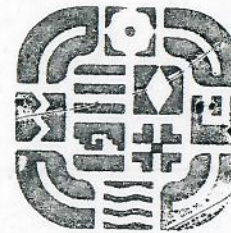
ESTRUCTURA PROGRAMATICA										
PROGRAMA		SUBPROGRAMA		PROYECTO			OBRA/ACTIVIDAD			
142-IMPULSO AL EMPLEO DIGNO PARA EL BIENESTAR DE LA POBLACIÓN OAXAQUEÑA		04-REALIZAR SERVICIOS PARA LA INCLUSION LABORAL Y EL AUTOEMPLEO		000--			002-REALIZAR CONVENIOS CON EL SECTOR EMPRESARIAL Y ACTORES ESTRATEGICOS			
POBLACIÓN O ÁREA DE ENFOQUE POTENCIAL	ATRIBUTO DE LA POBLACIÓN O ÁREA DE ENFOQUE:	POBLACIÓN ECONÓMICAMENTE ACTIVA		HOMBRES:	0	MUJERES:	0	TOTAL:	2985174	
PRESUPUESTO ANUAL										
Aprobado	Ampliación	Reducción	Modificado	EJERCIDO T1		EJERCIDO T2		EJERCIDO T3		
				4,000.00		0.00		0.00		
93,000.00	0.00	6,500.00	86,500.00	TOTAL EJERCIDO AL TRIMESTRE VIGENTE						4,000.00
PRESUPUESTO TRIMESTRAL DE LA ACTIVIDAD										
Aprobado		Modificado		Comprometido		Devengado		Ejercido		
27,000.00		15,000.00		0.00		0.00		0.00		
% de Ejercido Vs. Modificado										
0.00										
DATOS DEL INDICADOR										
Nombre : PORCENTAJE DE CUESTIONARIOS DE DETECCION DE NECESIDADES APLICADOS				Número de indicador : 1161						
Definición : MIDE EL PORCENTAJE DE CUESTIONARIOS DE DETECCION DE NECESIDADES APLICADOS										
Método de Cálculo : (NUMERO DE CUESTIONARIOS DE DETECCION DE NECESIDADES APLICADOS / NUMERO DE CUESTIONARIOS DE DETECCION DE NECESIDADES PROGRAMADOS) * 100										
Tipo	Dimensión		Frecuencia de Medición		Forma de cálculo del indicador			Tipo de Valor		
GESTIÓN	EFICACIA		TRIMESTRAL		PORCENTAJE			ACUMULADO		
MEDIOS DE VERIFICACIÓN / FUENTE INFORMACIÓN							SUPUESTO			
INFORME TRIMESTRAL DE NECESIDADES DE CAPACITACIÓN Y BASE DE DATOS BAJO EL RESGUARDO DE LA DIRECCION DE PLANEACIÓN DEL INSTITUTO DE CAPACITACIÓN Y PRODUCTIVIDAD PARA EL TRABAJO DEL ESTADO DE OAXACA					LAS CONDICIONES DE SEGURIDAD EN EL ESTADO Y LAS REGIONES PERMITEN LA REALIZACIÓN DEL DIAGNÓSTICO					
DATOS DE LA META										
Definición de la variable Meta: 1 - MIDE LOS CUESTIONARIOS DE DETECCION DE NECESIDADES APLICADOS										
Unidad de medida: 25 - NÚMERO										
LINEA BASE					VALOR PROGRAMADO ANUAL					
AÑO	2023		VALOR	0.00	AÑO	2024		VALOR	1,000.00	
AVANCE TRIMESTRAL OBRA/ACTIVIDAD										
METAS	1er.TRIMESTRE		2o.TRIMESTRE		3er.TRIMESTRE		4o.TRIMESTRE		CUMPLIMIENTO DE METAS	
PROGRAMACIÓN INICIAL	300.00	300.00	300.00	300.00	100.00	T1+T2+T3+T4		1,000.00		
PROGRAMACIÓN ACTUALIZADA	300.00	222.00	0.00	0.00	0.00	T1+T2+T3+T4		522.00		
METAS ALCANZADAS	33.00	222.00	0.00	0.00	0.00	T1+T2+T3+T4		255.00		
PORCENTAJE ALCANZADO TRIMESTRAL	11.00	100.00	0.00	0.00	0.00	PORCENTAJE ALCANZADO ANUAL		28.21		

PORCENTAJE DE CUMPLIMIENTO ALCANZADO EN EL TRIMESTRE: 100.00 %



DIRECCIÓN ADMINISTRATIVA
INSTITUTO DE CAPACITACIÓN Y PRODUCTIVIDAD PARA EL TRABAJO DEL ESTADO DE OAXACA

2022 - 2024 LIC. GUADALUPE HERNANDEZ JACINTO
DIRECTORA ADMINISTRATIVA



DIRECCIÓN GENERAL

2023 - 2024

TITULAR DE LA DEPENDENCIA/ENTIDAD
LIC. GIOVANNI JIMÉNEZ BOJAS-PACHECO
DIRECTOR GENERAL