

**Iniciativa del Decreto de Presupuesto  
de Egresos del Estado de Oaxaca para el  
Ejercicio Fiscal 2023  
Tomo I**





GOBIERNO DEL ESTADO  
DE OAXACA

Palacio de Gobierno, Oaxaca de Juárez, Oaxaca, 14 de noviembre de 2022.

**Diputada Miriam de los Ángeles Vásquez Ruíz,  
Presidenta de la Mesa Directiva,  
Sexagésima Quinta Legislatura Constitucional,  
Congreso Del Estado De Oaxaca.**

**Maestro Alejandro Ismael Murat Hinojosa**, Gobernador Constitucional del Estado Libre y Soberano de Oaxaca, en ejercicio de las facultades que me confieren los artículos 50 fracción II, 79 fracción I, y en cumplimiento a lo previsto en el artículo 80 fracción IV, de la Constitución Política del Estado Libre y Soberano de Oaxaca; 37 fracción II de la Ley Estatal de Presupuesto y Responsabilidad Hacendaria, 2, 6 primer párrafo de la Ley Orgánica del Poder Ejecutivo del Estado vigente, por su conducto, presento a consideración de esa Honorable Legislatura, la iniciativa de Decreto de Presupuesto de Egresos para el Estado de Oaxaca para el Ejercicio Fiscal 2023, al tenor de la siguiente:

## **EXPOSICIÓN DE MOTIVOS**

En el ejercicio fiscal 2023 el gobierno del Estado deberá enfocarse en el fortalecimiento del gasto público, en línea con los objetivos de desarrollo en el largo plazo que permitan el crecimiento económico de la Entidad y que consecuentemente mejore el nivel de vida de la población oaxaqueña, reduciendo la brecha económica, combatiendo la desigualdad de género, así como haciendo un uso responsable de los recursos naturales disponibles.

Es crucial que tanto la política hacendaria como la presupuestaria sean manejadas con responsabilidad, ya que con ello se propicia un entorno económico próspero y atractivo para la inversión, misma que es un importante pilar para la economía de Oaxaca. Asimismo, es de vital importancia la implementación de políticas públicas que fomenten el desarrollo social y garanticen el estado de derecho de los ciudadanos para estimular la transformación económica y social del estado de Oaxaca.

## **PANORAMA ECONÓMICO**

El Fondo Monetario Internacional (FMI)<sup>1</sup> según el pronóstico de base, prevé un crecimiento mundial de 3.2 por ciento en 2022, para luego moderarse a 2.7 por ciento en 2023, es decir 0.4 y 0.9 puntos porcentuales respectivamente, por debajo de lo proyectado en el informe de Perspectivas de la Economía Mundial (WEO por sus siglas en inglés) de abril de 2022, mismo que pronosticaba un crecimiento del 3.6 por ciento para 2022 y 2023. Es decir, la economía mundial se estima que tendrá

---

<sup>1</sup> <https://www.imf.org/es/Publications/WEO/Issues/2022/10/11/world-economic-outlook-october-2022>  
<https://www.imf.org/es/Publications/WEO/Issues/2022/04/19/world-economic-outlook-april-2022>



GOBIERNO DEL ESTADO  
DE OAXACA

una contracción del 2.7 por ciento con respecto al crecimiento registrado en 2021 el cual fue de 6.1 por ciento.

La alta inflación especialmente en Estados Unidos y las principales economías europeas, el endurecimiento de las condiciones financieras mundiales, el encarecimiento de la energía, los nuevos confinamientos y las crisis geopolíticas presentan un panorama muy complicado para el segundo semestre del 2022 y para el año 2023.

### **Entorno Internacional**

La elevada inflación a causa del aumento de la energía (petróleo, gas y el carbón) derivado de los recortes realizados por Rusia en el suministro del gas y el petróleo, ha generado presiones extraordinarias en la zona euro, las principales economías de la región (Alemania, Francia e Italia) se preparan para un posible racionamiento de la energía para el último trimestre del 2022. El racionamiento energético y la alta inflación en la zona euro provocarán pérdida en la competitividad y una muy fuerte contracción económica.

Al finalizar el año 2022 el FMI estima un crecimiento para la zona euro de 2.8 por ciento, 2.5 por ciento menor a lo registrado para el año 2021, para 2023 las expectativas siguen siendo pesimistas, pues se estima un crecimiento de 2.3 por ciento. Las economías que presentan una mayor contracción son Francia e Italia, pues se estima que para el año 2022 crecerán en un 2.9 y 2.3 por ciento correspondientemente, muy lejos de lo registrado en 2021, 7.0 y 6.6 por ciento respectivamente, las estimaciones para el 2023 de estas dos economías son aún más preocupantes, pues se espera que crezcan, tan solo 1.4 y 1.7 por ciento de cada una.

Para Alemania, la locomotora de la zona euro, se estima una contracción de 0.7 por ciento con respecto al año 2021, pues se espera un crecimiento del 2.1 por ciento para el año 2022 y 2.7 por ciento para 2023. Es importante destacar que dichas proyecciones aún no consideran el impacto del endurecimiento de las políticas monetarias del Banco Central Europeo (BCE) y de la Reserva Federal (FED) de los Estados Unidos de Norteamérica (EE. UU.) y de cómo éstas ralentizarán aún más a las economías europeas.

Para el caso de los EE.UU. las presiones inflacionarias (inflación del 9.1 por ciento), al igual que en la zona euro, han minado el poder adquisitivo de las familias; el endurecimiento de la política monetaria (la más agresiva en los últimos 50 años) ha contraído la demanda interna y ha frenado la inversión. Ante tal panorama, el FMI estima un crecimiento de 3.7 por ciento para 2022, 2 por ciento menor a lo registrado en 2021 y del 2.3 por ciento para 2023. Sin embargo, la economía de Estados Unidos se contrajo nuevamente en el segundo trimestre del 2022, esto en medio del agresivo endurecimiento de la política monetaria de la FED para combatir la alta inflación, lo cual incrementa los temores en los mercados financieros al estar ya la economía norteamericana en una recesión técnica después de una segunda caída trimestral consecutiva del Producto Interno Bruto (PIB) de ese país.



GOBIERNO DEL ESTADO  
DE OAXACA

Para los años 2022 y 2023 se pronostica en América Latina y el Caribe un crecimiento del 2.5 por ciento, 4.3 por ciento menor a lo registrado en 2021, siendo Brasil y México (según el FMI) los países que presentarán un mejor desempeño al crecer en 2022, un 0.8 y 2.0 por ciento respectivamente, con perspectivas de crecimiento del 1.4 y 2.5 para 2023.

## Entorno Nacional

### *Producto Interno Bruto (PIB)*

En el documento relativo al cumplimiento de las disposiciones contenidas en el artículo 42, fracción I de la Ley Federal de Presupuesto y Responsabilidad Hacendaria (Criterios 2023), se estima que la economía crecerá 3.4 por ciento para el cierre del año 2022 y se proyecta un crecimiento del 3.5 por ciento para el año 2023; en cambio en la Encuesta sobre las Expectativas de los Especialistas en Economía del Sector Privado: Octubre de 2022, realizada por el Banco de México (Banxico)<sup>2</sup>, consensan un crecimiento del 2.0 por ciento para el año 2022 y un 1.20 por ciento para el año 2023. Por su parte el FMI prevé un crecimiento de 2.0 por ciento para el año 2022 y del 2.5 por ciento para el año 2023.

Es importante precisar que en lo que va del año (la tasa anual y con series desestacionalizadas) el PIB registró para el primer trimestre del año 2022 un alza de 1.9 por ciento en términos reales<sup>3</sup>; por grandes grupos de actividades económicas y con series ajustadas por estacionalidad, el comportamiento fue el siguiente: el PIB de las actividades primarias avanzó 1.7 por ciento, el de las secundarias 3.2 por ciento y el de las actividades terciarias ascendió 0.9 por ciento.

Los datos de actividad económica de principios de 2022 reflejan, a pesar de las condiciones económicas mundiales, un buen desempeño en la dinámica del mercado interno. Esto se explica principalmente por la evolución favorable de las actividades primarias, en tanto la producción industrial se vio afectada por la desaceleración de la demanda externa y el aumento en los precios del petróleo.

### *Empleo*

En el Informe al Ejecutivo Federal y al Congreso de la Unión sobre la Situación Financiera y los Riesgos del Instituto Mexicano del Seguro Social (IMSS) 2021-2022<sup>4</sup> se indica que el empleo formal medido por el número de trabajadores afiliados al IMSS, cerró en diciembre de 2021 con 846,416 plazas más, equivalente a un aumento anual de 4.3 por ciento con respecto al cierre del 2020. Al 30

---

<sup>2</sup> <https://www.banxico.org.mx/publicaciones-y-prensa/encuestas-sobre-las-expectativas-de-los-especialis/%7B0166FDDE-AA6B-5F2C-EF8D-AADE6FA59965%7D.pdf>

<sup>3</sup> [https://www.inegi.org.mx/contenidos/saladeprensa/boletines/2022/pib\\_pconst/pib\\_pconst2022\\_08.pdf](https://www.inegi.org.mx/contenidos/saladeprensa/boletines/2022/pib_pconst/pib_pconst2022_08.pdf)

<sup>4</sup> <http://www.imss.gob.mx/conoce-al-imss/informe-2021-2022>





GOBIERNO DEL ESTADO  
DE OAXACA

de septiembre de 2022 se generaron 789,210 plazas adicionales<sup>5</sup> respecto al cierre del 2021, equivalente a un crecimiento de 3.83 por ciento.

Para el cierre del 2022 el Banxico consensa una variación anual en el número de trabajadores asegurados en el IMSS equivalente a 610,000 asegurados, y de 393,000 para 2023.

Según la Encuesta Nacional de Ocupación y Empleo<sup>6</sup> (primer trimestre del 2022), la tasa de ocupación es del 96 por ciento, de los cuales el 39.9 por ciento se encuentra en situación crítica laboral<sup>7</sup>, el 43.6 por ciento de la población ocupada corresponde al sector informal.

Las perspectivas para 2022 en el mercado laboral no son optimistas, derivado de que los daños de la crisis económica causada por la pandemia Covid-19 no han podido ser revertidos en el corto plazo pues, aunque se espera una recuperación del empleo, ésta será lenta y estará caracterizada por mayor desigualdad, crecimiento de la pobreza, y menos trabajos dignos.

### *Inflación*

En los Criterios Generales de Política Económica 2023 (CGPE 2023)<sup>8</sup>, el nivel de inflación general anual se estima en 7.7 por ciento al cierre de 2022; en tanto que para 2023 se prevé un nivel de inflación de 3.2 por ciento. Sin embargo, el Banxico consensa una inflación de 8.50 por ciento para el 2022 y de 5.09 por ciento para el 2023. Es importante precisar que las tasas de inflación señaladas en los CGPE 2023 y por el Banxico, están por debajo de las perspectivas de inflación pronosticadas por el FMI<sup>9</sup> para la región de América Latina y el Caribe, toda vez que dicho Organismo Internacional estima una inflación para la región de 12.1 por ciento para el 2022 y de 8.7 por ciento para 2023.

### **Entorno Estatal**

De acuerdo con las cifras publicadas por el Instituto Nacional de Estadística y Geografía (INEGI), la actividad económica en el estado de Oaxaca aporta el 1.46 por ciento de la producción nacional<sup>10</sup>. Este bajo nivel de participación en la producción nacional deriva de que en el Estado aún predominan las actividades económicas de bajo valor agregado, aunado a la falta de transición a actividades dedicadas a la transformación de materias primas que no sean meramente artesanales. Sin embargo, de acuerdo al desempeño del Indicador Trimestral de la Actividad Económica Estatal (ITAE) se estima que la producción estatal en 2021 creció un 6.8 por ciento, lo que representa una

<sup>5</sup> <http://www.imss.gob.mx/prensa/archivo/202210/515>

<sup>6</sup> [https://www.inegi.org.mx/contenidos/programas/enoe/15ymas/doc/resultados\\_ciudades\\_enoe\\_2022\\_trim2.pdf](https://www.inegi.org.mx/contenidos/programas/enoe/15ymas/doc/resultados_ciudades_enoe_2022_trim2.pdf)

<sup>7</sup> Suma de desocupados, subocupados, ocupados que laboran menos de 15 horas a la semana, ocupados que buscan trabajo y/u ocupados en condiciones críticas de ocupación.

<sup>8</sup> <https://www.cefp.gob.mx/indicadores/gaceta/2022/iescefp0342022.pdf>

<sup>9</sup> <https://www.imf.org/es/News/Articles/2022/07/27/blog-shifting-global-winds-pose-challenges-to-latin-america>

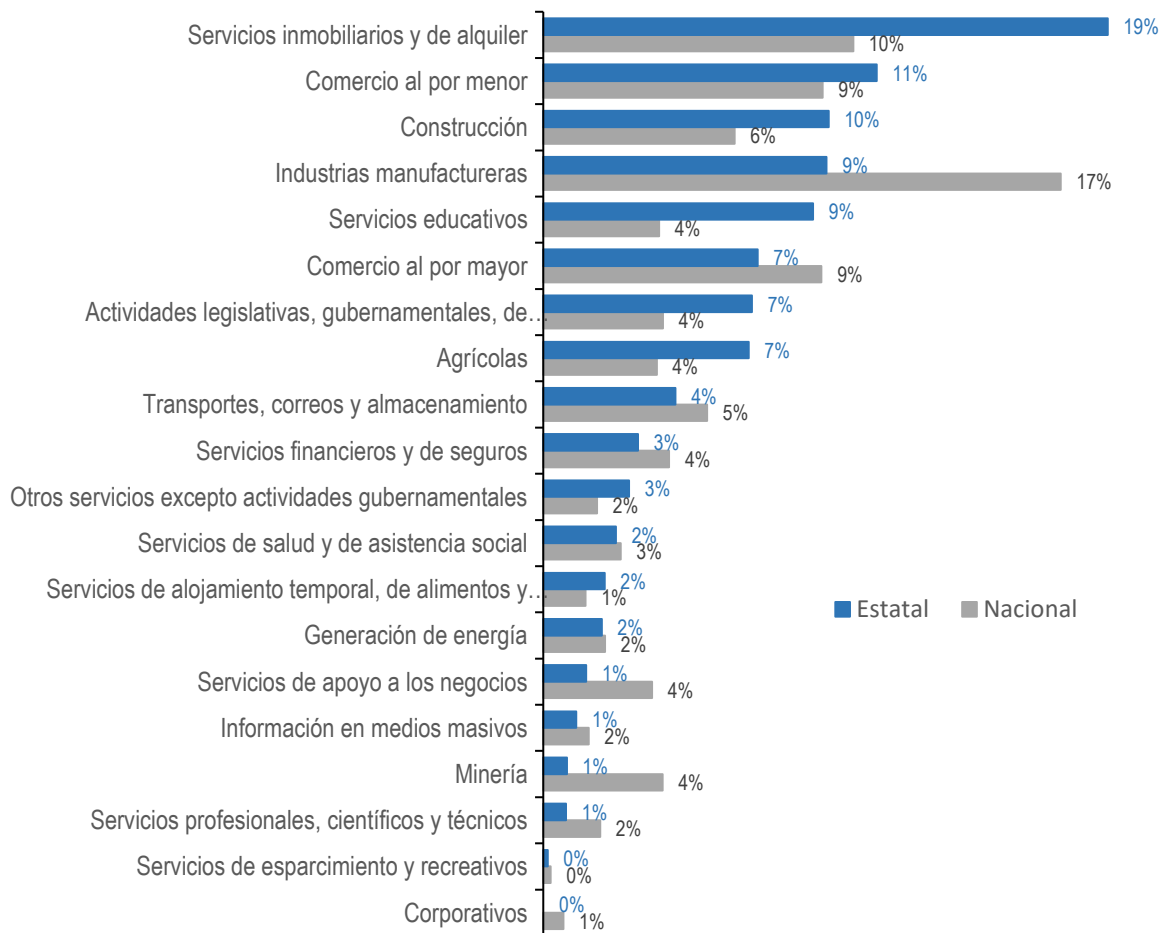
<sup>10</sup> <https://www.inegi.org.mx/app/tabulados/default.aspx?pr=17&vr=7&in=2&tp=20&wr=1&cno=2&idrt=12022&opc=p>



GOBIERNO DEL ESTADO  
DE OAXACA

buena recuperación después de haber ligado dos años de contracción por los efectos económicos derivados de la pandemia del Covid-19; en el primer trimestre de 2022, el mismo indicador registró un crecimiento menos vigoroso del 2.8 por ciento<sup>11</sup> derivado de los efectos de las crisis geopolíticas, del encarecimiento de la energía, así como de los efectos que tiene a nivel mundial el endurecimiento de la política monetaria de EE.UU.

### Participación Porcentual por Sector, Economía Estatal y Nacional (2020)



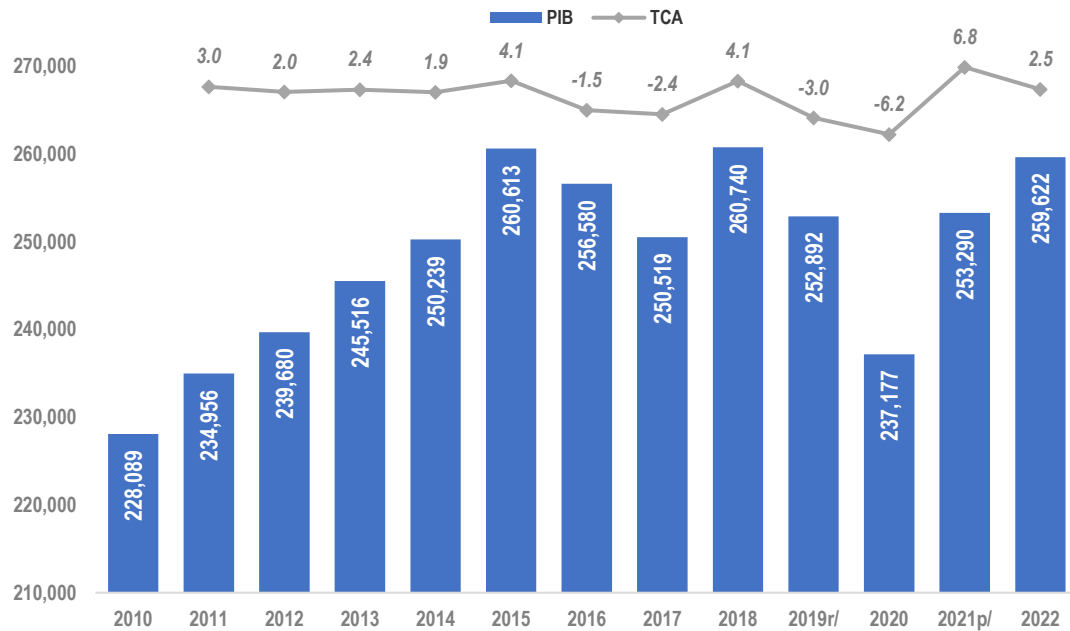
Fuente: INEGI. Sistema de Cuentas Nacionales de México.

<sup>11</sup> [https://www.inegi.org.mx/contenidos/saladeprensa/boletines/2022/itaae/itaae2022\\_10.pdf](https://www.inegi.org.mx/contenidos/saladeprensa/boletines/2022/itaae/itaae2022_10.pdf)



GOBIERNO DEL ESTADO  
DE OAXACA

### Producto Interno Bruto (2010 – 2020) Millones de pesos a precios de 2013



Cifras revisadas: r/ A partir de 2019.

Cifras preliminares: p/ A partir de 2021. Calculado con base en el Indicador Trimestral de la Actividad Económica Estatal.

Fuente: INEGI. Sistema de Cuentas Nacionales de México.

#### Por tipo de actividad económica

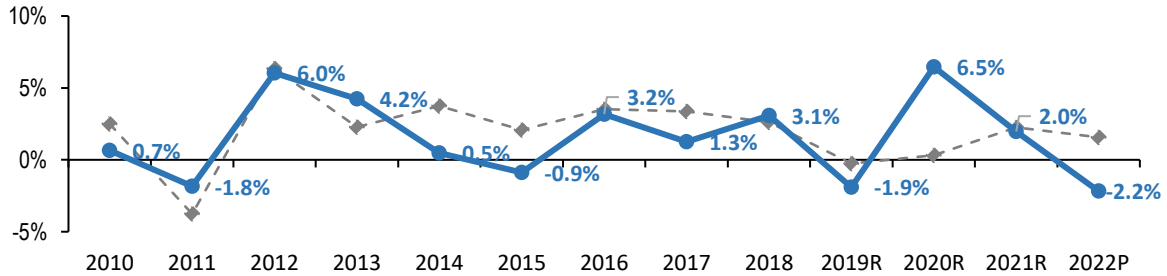
De acuerdo con cifras del ITAEE, al cierre del 2021 las actividades primarias registraron un débil crecimiento del 2 por ciento, las actividades secundarias crecieron un 15.8 por ciento después de una caída de 12.4 por ciento al cierre del 2020, y las actividades terciarias alcanzaron un crecimiento de 4.5 por ciento después de experimentar una caída del 7.3 por ciento al cierre del 2020. Las cifras al segundo trimestre del 2022 muestran que las actividades primarias presentan una caída de 2.2 por ciento, contrario al comportamiento lateral que ha tenido la economía nacional<sup>12</sup>. En contraste, las actividades secundarias y terciarias pierden vigor al crecer 2.7 y 3.1 por ciento respectivamente.

<sup>12</sup> <https://www.inegi.org.mx/temas/itaee/#Tabulados>

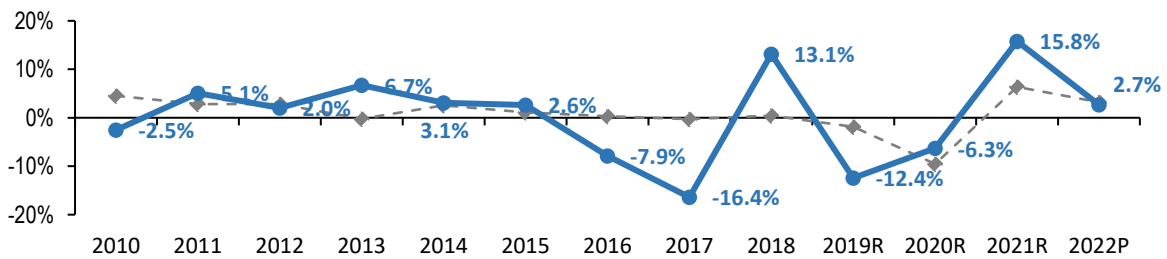


GOBIERNO DEL ESTADO  
DE OAXACA

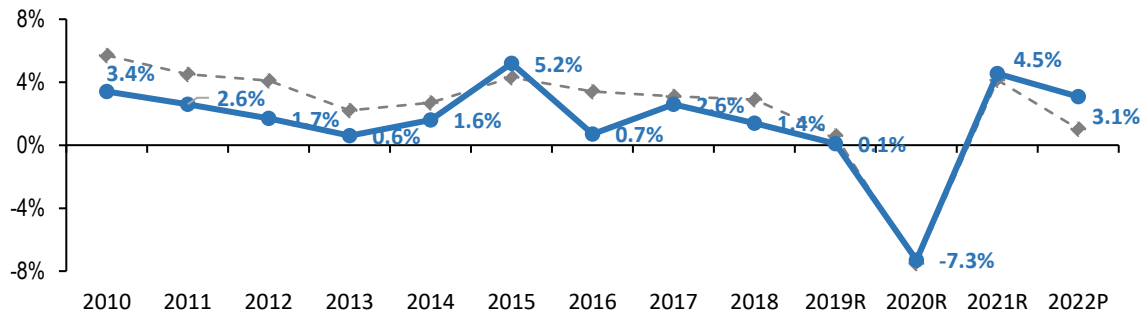
### Actividades Primarias 2010-2022



### Actividades Secundarias 2010-2022



### Actividades Terciarias 2010-2022



—◆— Nacional    —●— Estatal

Nota: Para 2022 se utilizó el dato del segundo trimestre de 2022.

Cifras revisadas: A partir de 2019.

Cifras preliminares: A partir del segundo trimestre de 2022

Fuente: INEGI. Sistema de Cuentas Nacionales de México. Producto Interno Bruto por Entidad Federativa

*Mercado laboral estatal*



Con datos de la Encuesta Nacional de Ocupación y Empleo Nueva Edición (ENOE<sup>N</sup>)<sup>13</sup>, correspondientes al segundo trimestre de 2022, la Población Económicamente Activa (PEA) en el estado de Oaxaca pasó de 1,851,937 a 1,907,900, y representa 60.7 por ciento de la población total de la Entidad. De este conjunto, 1,880,341 personas se encuentran ocupadas, lo que representa el 98.6 por ciento de PEA.

El 29.5 por ciento de la población ocupada de la PEA se encuentra ubicada en el sector primario, el 19.3 por ciento en el sector secundario, de los cuales el 12.2 y 6.8 por ciento del total de la población ocupada se emplea en la industria manufacturera y en la construcción respectivamente, mientras que únicamente el 0.3 por ciento lo hace en la industria extractiva y de la electricidad. El 51 por ciento se ubica en el sector terciario, en donde el comercio absorbe el 16.7 por ciento de la población ocupada, seguido de los servicios sociales y diversos, y los restaurantes con un 14.7 y 8.6 por ciento de la población ocupada, correspondientemente.

Con respecto al total de la población ocupada por posición en la ocupación, la ENOE<sup>N</sup> señala que el 35.5 por ciento de dicha población se encuentra en el régimen de trabajadores subordinados y remunerados, el 4.7 por ciento son empleadores, el 48.4 por ciento son trabajadores por cuenta propia, y el 11.4 restante pertenecen al régimen de trabajadores no remunerados. Es importante precisar que, del total de población ocupada, el 19.5 por ciento tiene una ocupación formal, en contraste con el 80.5 por ciento de la población que su ocupación es informal, así mismo, en la ENOE<sup>N</sup> se señala que, en cuanto al porcentaje de la población ocupada, la ocupación formal aumentó 0.2 por ciento con respecto al mismo trimestre del 2021, disminuyendo en ese mismo porcentaje la ocupación informal.

#### *Percepción de seguridad pública*

De acuerdo a la Encuesta Nacional de Seguridad Pública Urbana (ENSU)<sup>14</sup>, la cual mide la percepción de seguridad de la población de 18 años y más, con corte al mes de junio de 2022, solo el 29.3 por ciento se siente segura en la ciudad de Oaxaca, en contraste, el 70.7 por ciento que tiene una percepción de inseguridad, lo cual representa un incremento del 1.2 por ciento con respecto al primer trimestre del 2022. Entre los lugares más inseguros señalados por la población, destacan los cajeros automáticos localizados en la vía pública, el transporte público y los bancos, con un 90.2, 82.6 y 68.6 por ciento, respectivamente.

Según la ENSU, el 65.7 por ciento de la población considera que la delincuencia seguirá incrementándose en los próximos 12 meses.

<sup>13</sup> [https://www.inegi.org.mx/contenidos/saladeprensa/boletines/2022/enoent/enoe\\_ie2022\\_08\\_Oax.pdf](https://www.inegi.org.mx/contenidos/saladeprensa/boletines/2022/enoent/enoe_ie2022_08_Oax.pdf)

<sup>14</sup> [https://www.inegi.org.mx/contenidos/programas/ensu/doc/ensu2022\\_junio\\_presentacion\\_ejecutiva.pdf](https://www.inegi.org.mx/contenidos/programas/ensu/doc/ensu2022_junio_presentacion_ejecutiva.pdf)



GOBIERNO DEL ESTADO  
DE OAXACA

**Atestiguación de incivildades<sup>15</sup> (junio 2022)**  
**Porcentaje de la población de 18 años y más**

Atestiguación de incivildades	Porcentaje
Consumo de alcohol en las calles	71.7
Robos o asaltos	66.4
Vandalismo	53.0
Venta o consumo de drogas	23.7
Disparos frecuentes con armas	28.2
Tomas irregulares de luz	NS <sup>16</sup>
Huachicol	NS

Fuente: INEGI. Encuesta Nacional de Seguridad Pública Urbana (ENSU) junio 2022.

*Estadísticas de población*

Según el Censo de Población y Vivienda 2020 realizado por el INEGI<sup>17</sup>, el Estado de Oaxaca ocupa el décimo lugar a nivel nacional por su número de habitantes con una población de 4,132,148 personas, de los cuales el 52.2 por ciento son mujeres y el 47.8 son hombres. La densidad poblacional de la Entidad asciende a 44 personas por kilómetro cuadrado, así mismo se precisa que el estado de Oaxaca contaba con 10,523 localidades rurales y 200 urbanas.

La esperanza de vida en el estado es de 74.2 años, lo cual resulta menor a la media nacional que es 75.2 años, siendo las mujeres quienes al interior de la Entidad tienen una mayor esperanza de vida, ascendiendo ésta a 76.8 años y en el caso de los hombres a 71.4 años.

En Oaxaca hay 1,221,555 personas mayores de 3 años de edad que hablan alguna lengua indígena, el Zapoteco, Mixteco, Mazateco y Mixe son las lenguas indígenas que predominan. Es importante precisar que de cada 100 personas que hablan alguna lengua indígena, 12 no hablan español.

Para el año 2020, 194,474 personas se autorreconocen como afromexicana o afrodescendiente, de los cuales el 48.7 por ciento son hombres y el 51.3 por ciento son mujeres. La población afromexicana representa el 4.7 por ciento de la población total del Estado.

<sup>15</sup> Porcentaje de la población de 18 años y más que durante el segundo trimestre de 2022 presenciaron o escucharon sobre un acto delictivo.

<sup>16</sup> No significativo.

<sup>17</sup> <https://www.cuentame.inegi.org.mx/monografias/informacion/oax/poblacion/default.aspx?tema=me&e=20>



En 2020, en Oaxaca el grado promedio de escolaridad de la población de 15 años y más de edad es de 8.1, lo que equivale a poco más del segundo año de secundaria, un promedio menor a la media nacional que es de 9.7, ubicando a la Entidad en el penúltimo lugar en esta categoría. Así mismo, de cada 100 personas de 15 años y más, se destaca que, 10 personas no tienen ningún grado de escolaridad, 57 personas tienen la educación básica terminada, 19 personas finalizaron la educación media superior, y solo 14 personas concluyeron la educación superior.

#### *Estadísticas de pobreza*

Según el Consejo Nacional de Evaluación de la Política de Desarrollo Social (CONEVAL)<sup>18</sup>, en sus estimaciones de pobreza con un enfoque multidimensional a nivel nacional y para cada entidad federativa publicadas en el año 2021, señala que el Estado de Oaxaca disminuyó la población que se encuentra en condiciones de pobreza, pasando de 64.3 por ciento del total de la población en 2018, al 61.7 por ciento para 2020, así mismo la población en condiciones de pobreza extrema pasó de representar el 21.7 por ciento en 2018 a representar el 20.6% para el 2020 del total de la población oaxaqueña.

La población en condiciones de vulnerabilidad por carencias sociales pasó de 23.4 por ciento en 2018 a 25.3 por ciento en 2020, sin embargo, es importante precisar que dicho incremento se debe a que hubo un retroceso significativo de la población para acceder a los servicios de salud.

#### **Porcentaje de población con vulnerabilidad por carencias sociales (2020)**

<b>Carencia social</b>	<b>2018</b>	<b>2020</b>
Rezago educativo	29.6	29.6
Acceso a los servicios de salud	16.3	36.9
Acceso a la seguridad social	78.3	73.0
Calidad y espacios de vivienda	25.1	22.7
Acceso a los servicios básicos en la vivienda	58.3	53.7
Acceso a la alimentación nutritiva y de calidad	32.0	33.3

Fuente: CONEVAL

Durante el año 2020, la población con ingreso inferior a la línea de pobreza extrema por ingreso pasó del 30.4 por ciento en 2018 a 28.7 por ciento en 2020, lo anterior en congruencia con la disminución de la población con ingreso inferior a la línea de pobreza por ingreso que pasó del 67.2 por ciento en 2018 al 64.1 por ciento en 2020.

<sup>18</sup> <https://www.coneval.org.mx/coordinacion/entidades/Oaxaca/Paginas/principal.aspx>

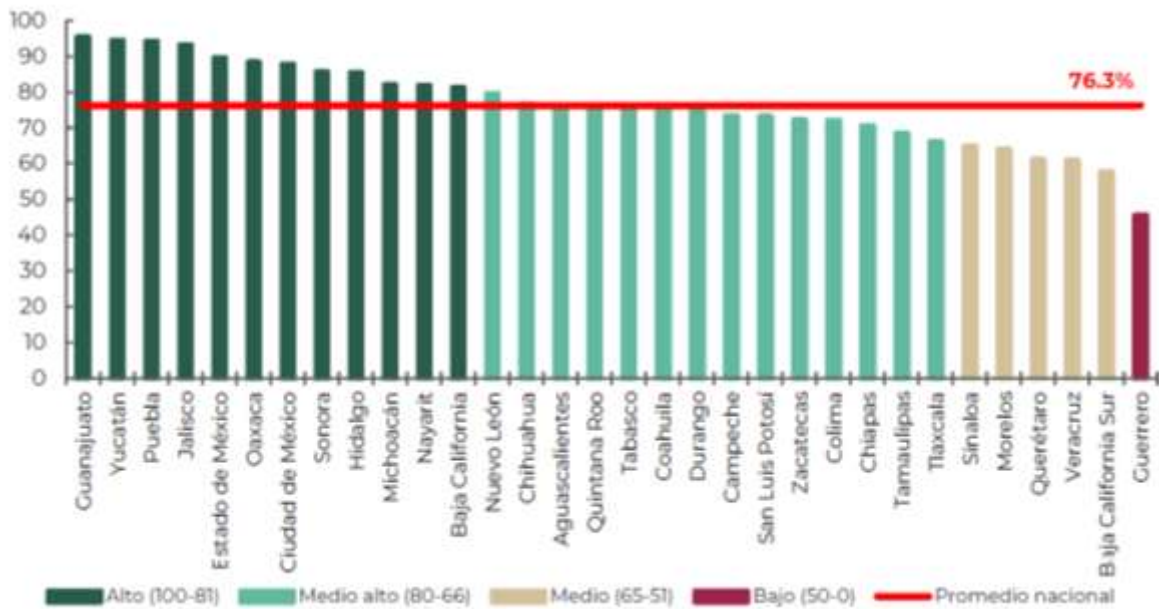


## ANTECEDENTES

La presente iniciativa se estructura con base en los criterios de legalidad, eficiencia, eficacia, economía, transparencia, honestidad, racionalidad, austeridad, control, rendición de cuentas y equidad de género, con la finalidad de que el presupuesto se asigne para atender las principales necesidades y carencias de la población oaxaqueña, que al ser tan amplia y diversa exige gran responsabilidad y cuidado en las asignaciones presupuestarias.

El Decreto que se somete a consideración de esa Honorable Legislatura se realiza atendiendo al cumplimiento de lo establecido en las Leyes: de Disciplina Financiera de las Entidades Federativas y los Municipios, Estatal de Presupuesto y Responsabilidad Hacendaria y su Reglamento; situación que le ha permitido a Oaxaca tener avances significativos en la implementación del Presupuesto basado en Resultados (PbR). Cabe resaltar que, en esta materia, en el año 2022 a nivel nacional, el Estado se posicionó con el 88.3% de porcentaje de avance como la Entidad Federativa con el sexto mayor nivel de cumplimiento en la implementación del PbR-SED de acuerdo con la evaluación realizada por la SHCP<sup>19</sup>.

**Porcentaje de Avance en la Implementación y Operación del PbR-SED en las Entidades Federativas**



Fuente: SHCP.

<sup>19</sup> <https://www.transparenciapresupuestaria.gob.mx/es/PTP/EntidadesFederativas#DiagnosticoPbR-SED>





Asimismo, se destaca el comportamiento mostrado según el Semáforo de Alertas que indica una mayor sostenibilidad de la deuda del Estado, misma que es resultado de las acciones implementadas en los últimos años, encaminadas principalmente a disminuir la deuda de corto plazo y los pasivos contingentes, a fin de fortalecer la disponibilidad en los Ingresos de Libre Disposición; a la fecha el estado de Oaxaca, se encuentra etiquetado con **endeudamiento sostenible**, lo anterior como resultado de Políticas Públicas acertadas y un adecuado manejo del Presupuesto y del endeudamiento; lo cual en apego a la Ley de Disciplina Financiera de las Entidades Federativas y los Municipios (Ley de Disciplina), permite una mayor flexibilidad en el uso de los recursos de libre disposición.

Año	Resultado del Sistema de Alertas	Indicador 1: Deuda Pública y Obligaciones sobre Ingresos de Libre Disposición	Indicador 2: Servicio de la Deuda y de Obligaciones sobre Ingresos de Libre Disposición	Indicador 3: Obligaciones a Corto Plazo y Proveedores y Contratistas sobre Ingresos Totales
2016	●	● 88.6%	● 11.5%	● 12.8%
2017	●	● 83.0%	● 10.8%	● 9.1%
2018	●	● 82.3%	● 13.2%	● 10.8%
2019	●	● 67.7%	● 10.4%	● 6.6%
2020	●	● 61.1%	● 8.1%	● 2.4%
2021	●	● 63.8%	● 7.6%	● 1.8%
2022 1/	●	● 53.5%	● 5.5%	● -1.9%

1/\_ Corte al segundo trimestre del 2022.

Fuente: SHCP.

## CUMPLIMIENTO A LAS REGLAS DE DISCIPLINA FINANCIERA

### I. OBJETIVOS, ESTRATEGIAS Y METAS DEL GASTO DEL PRESUPUESTO DE EGRESOS

Para dar cumplimiento a lo dispuesto en el artículo 5 fracción I de la Ley de Disciplina y, 36, fracción I, inciso b) de la Ley Estatal de Presupuesto y Responsabilidad Hacendaria, se enlistan los objetivos, estrategias y metas del gasto del Poder Ejecutivo para el ejercicio fiscal 2023, así mismo, se enuncian los objetivos, estrategias y metas del gasto de los Poderes Legislativo y Judicial, así como de los Órganos Autónomos, que fueron remitidas al Ejecutivo para su inclusión en la presente iniciativa.

#### 1. PODER EJECUTIVO

Para el ejercicio fiscal 2023, se consolidará la política económica y social del Estado, destinando recursos a programas de asistencia social, así como a los proyectos de infraestructura estratégicos que, además de garantizar el bienestar de las familias a través de un incremento en sus niveles de ingreso y la creación de mayores fuentes de empleo, respetando la cultura y biodiversidad de las comunidades y pueblos indígenas.



GOBIERNO DEL ESTADO  
DE OAXACA

## Objetivos

- Promover un gobierno honesto, cercano y transparente al servicio de los pueblos y las comunidades.
- Impulsar un estado de bienestar para todas y todos los Oaxaqueños, a través de acciones de continuidad en la educación de las niñas, niños, adolescentes y mujeres.
- Fortalecer la seguridad y paz social.
- Promover el desarrollo social y económico de la Entidad.
- Fomentar, incrementar y potenciar a Oaxaca como destino turístico internacional.
- Impulsar el desarrollo de la industria forestal responsable y sostenible, producción agropecuaria.
- Fomentar la creación de emprendimientos.

## Estrategias

- Mantener mayor disciplina en el ejercicio del gasto, a través de políticas de disciplina financiera que reduzcan el gasto corriente y privilegien el gasto de capital, lo anterior sin afectar los objetivos prioritarios enfocados a impulsar el desarrollo económico y social en la Entidad.
- Implementar acciones que permitan crear esquemas de coordinación con las instancias municipales, considerando esencial los valores y prácticas comunitarias para tener un efecto multiplicador de los recursos financieros que se asignen.
- Implementar políticas que fomenten la continuidad en la educación de las niñas, niños, adolescentes y mujeres, fomentando la cultura, arte, tradición musical, la práctica de deportes.
- Propiciar de forma coordinada con el Gobierno Federal un sistema público de salud que permita la atención de la población, poniendo especial énfasis en la prevención de embarazos en adolescentes y en la salud de las mujeres de la Entidad.
- Conformar la mesa estatal de seguridad.



GOBIERNO DEL ESTADO  
DE OAXACA

- Crear canales de coordinación con las fuerzas armadas del país y las instituciones de seguridad pública en los tres órdenes de gobierno.
- Dignificar la función policial mediante la profesionalización en materia de derechos humanos y perspectiva de género.
- Crear refugios que acojan a las víctimas de violencia familiar y de género.
- Destinar recursos para la construcción y modernización de carreteras, autopistas y de infraestructura estratégica, tales como, el corredor interoceánico.
- Crear un programa de pavimentación y mantenimiento de caminos utilizando el tequio.
- Crear programas de inversión en infraestructura que permitan ofertar rutas turísticas prehispánicas, artesanales, ecoturísticas, entre otros.
- Establecer mecanismos para que la sociedad oaxaqueña tenga acceso a créditos de bajo costo, orientados a impulsar la capacidad productiva del estado.

#### Metas

- Mantener en equilibrio las finanzas públicas en el marco del balance presupuestario sostenible y la responsabilidad.
- Incrementar la tasa de cobertura y acceso efectivo de los servicios de salud a toda la población, con la finalidad de disminuir las tasas de mortalidad y morbilidad.
- Incrementar la generación de empleos formales para garantizar el bienestar de la población.
- Preservar el estado de derecho.
- Disminuir los niveles de delincuencia, delitos, robos e incrementar el nivel de confianza en la seguridad.
- Disminuir los índices delictivos en contra de las mujeres, así como reducir la discriminación y las brechas de desigualdad entre mujeres y hombres.
- Garantizar al campo oaxaqueño el aprovechamiento sustentable de los recursos naturales, el crecimiento sostenido y equilibrado de las regiones, la generación de empleos y el fortalecimiento de la productividad y competitividad.

## **2. DEL HONORABLE CONGRESO DEL ESTADO DE OAXACA**



GOBIERNO DEL ESTADO  
DE OAXACA

## **OBJETIVO**

*Ejercer los recursos públicos de acuerdo a los principios de austeridad, planeación, eficiencia, eficacia, economía, calidad, impacto, sostenibilidad, transparencia y honradez con enfoque de resultados.*

## **ESTRATEGIAS**

- *Establecimiento, aplicación y actualización de la normatividad para el ejercicio del presupuesto de egresos, con base en las Leyes y Reglamentos vigentes.*
- *Establecer políticas orientadas a la armonización, transparencia, racionalización, austeridad y control del gasto público aprobado para el Honorable Congreso del Estado, las cuales se sujetarán a lo establecido por la Ley Orgánica del Honorable Congreso del Estado Libre y Soberano de Oaxaca, así como su reglamento interior; Ley Estatal de Presupuesto y Responsabilidad Hacendaria, Ley de Responsabilidades Administrativas del Estado y Municipios de Oaxaca, Ley de Adquisiciones, Enajenaciones, Arrendamientos, Prestación de Servicios y Administración de Bienes Muebles e Inmuebles de Oaxaca.*

## **POLÍTICAS**

- *Todos los servidores públicos que, en el ámbito de su competencia, manejen, dispongan, asignen o autoricen recursos financieros, humanos o materiales, serán responsables de que el ejercicio de los recursos públicos se realice con base en criterios de legalidad, eficiencia, eficacia, economía, transparencia, honradez, racionalidad, austeridad, control, rendición de cuentas y equidad de género, a fin de lograr los objetivos para los que fueron destinados. Así mismo, serán responsables del contenido, veracidad, destino y resguardo de la documentación justificativa y comprobatoria del gasto, de la información financiera que derive del ejercicio de los recursos públicos y toda aquella que se proporcione a los órganos de control y de fiscalización ya sea estatales como federales.*
- *En el rubro de servicios personales, no se autorizará la creación de nuevas plazas. Las solicitudes de incremento de personal que se consideren estrictamente indispensables para atender las necesidades del Honorable Congreso, deberán someterse al análisis, evaluación y autorización de la Junta de Coordinación Política en estricto cumplimiento a las Leyes en la materia.*
- *A toda propuesta de aumento o creación de estructuras orgánicas, le corresponderá una reducción en otras partidas presupuestarias por parte de las diferentes áreas del Honorable Congreso del Estado.*



GOBIERNO DEL ESTADO  
DE OAXACA

- *En la ejecución de cualquier tipo de erogaciones con cargo al presupuesto autorizado al Honorable Congreso del Estado, las áreas respectivas deberán sujetarse a la normatividad para el ejercicio del presupuesto vigente, así como al catálogo de partidas presupuestarias vigente, al saldo mensual disponible en la partida presupuestaria correspondiente, a las condiciones especiales que pudiesen presentarse en materia de salud, fiscal y/o presupuestal y a los rangos autorizados.*
- *Todas las áreas del Honorable Congreso deberán revisar las existencias de materiales con el objeto de solicitar únicamente lo indispensable para el desarrollo de sus actividades, evitando el mal uso y desperdicio del material proporcionado. Con el objetivo de hacer más eficiente el manejo de recursos autorizados en la partida de materiales y suministros, se establece que se reduzca al máximo el suministro de los artículos con un costo elevado y que no sean indispensables.*
- *Para el caso de los servicios generales, será responsabilidad de todos los servidores públicos, en el ámbito de sus funciones, que, en el ejercicio de los recursos destinados a este rubro, se apeguen estrictamente a sus necesidades, cumpliendo con lo establecido en las disposiciones legales aplicables, a los planes, proyectos, objetivos y metas aprobadas.*

#### **METAS**

- *Cumplir de manera eficaz y eficiente, con los objetivos institucionales establecidos, mediante la optimización de los recursos humanos, materiales y financieros del Honorable Congreso del Estado.*
- *Realizar un ejercicio del gasto de manera austera, racional, objetiva, imparcial, apegado a la legalidad, transparencia y rendición de cuentas, de todos los recursos asignados al Honorable Congreso del Estado.*

### **3. DEL ÓRGANO SUPERIOR DE FISCALIZACIÓN DEL ESTADO DE OAXACA**

*Con fundamento en lo dispuesto en la Constitución Política del Estado Libre y Soberano de Oaxaca en su artículo 65 BIS, el Órgano Superior de Fiscalización del Estado de Oaxaca (OSFE) es el órgano técnico del Congreso que tiene a su cargo la revisión y fiscalización de la Cuenta Pública y gestión financiera de los Poderes del Estado y Municipios, entes públicos estatales y municipales, organismos públicos autónomos que ejerzan recursos públicos y en general, cualquier entidad, persona física o moral, pública o privada que haya recaudado, administrado, manejado o ejercido recursos públicos estatales o municipales.*



GOBIERNO DEL ESTADO  
DE OAXACA

*En su párrafo segundo, establece que como atributo del OSFE, cuenta con autonomía presupuestal, para decidir sobre la administración de los recursos que se le autoricen, así como su organización interna, estructural y de funcionamiento; en congruencia con sus facultades y necesidades institucionales para el ejercicio de la fiscalización estatal conforme a los principios de legalidad, definitividad, imparcialidad y confiabilidad.*

*En relación a la Ley de Fiscalización Superior y Rendición de Cuentas para el Estado, el OSFE revisa y fiscaliza la Cuenta Pública de las entidades fiscalizables y su gestión financiera; así como las situaciones irregulares que se denuncien en términos de la Ley, respecto al ejercicio fiscal en curso o a ejercicios anteriores distintos al de la Cuenta Pública en revisión.*

*Bajo este mismo ordenamiento y en atención al proyecto que presentamos en este documento, el artículo 82 en su fracción II, le atribuye del OSFE elaborar su proyecto de presupuesto anual atendiendo a las previsiones del ingreso y del gasto público estatal y las disposiciones aplicables.*

## **MISIÓN**

*Ser garante de la transparencia y rendición de cuentas, en estricto apego al marco jurídico aplicable, en beneficio de la sociedad oaxaqueña.*

## **VISIÓN**

*Crear dentro de un ambiente de control, la adecuada aplicación del gasto público con eficiencia, eficacia, economía y honradez para el logro de metas y objetivos.*

*En cumplimiento a lo dispuesto en el artículo 5, fracción I, de la Ley de Disciplina Financiera de las Entidades Federativas y los Municipios, a continuación, se señalan los objetivos, estrategias y metas del gasto del OSFE para el ejercicio fiscal 2023.*

## **OBJETIVOS ESTRATÉGICOS ANUALES**

### OBJETIVO GENERAL

*Revisar y analizar los Informes de Avance de Gestión Financiera, así como fiscalizar las Cuentas Públicas de los Poderes del Estado y Municipios, y en general, cualquier entidad, persona física o moral, pública o privada que haya recaudado, administrado, manejado o ejercido recursos públicos estatales o municipales, a fin de impulsar su correcta aplicación y apego a la normatividad vigente, fomentando así una cultura de legalidad, transparencia y rendición de cuentas.*

**OBJETIVOS DEL PLAN ESTRATÉGICO DEL ÓRGANO SUPERIOR DE FISCALIZACIÓN DEL ESTADO DE OAXACA 2018-2024**

*Eje: Desarrollo Institucional.*



GOBIERNO DEL ESTADO  
DE OAXACA

*Mejorar la efectividad, rendimiento, habilidades, y conocimientos del personal del OSFE, para brindar mayor confianza y certeza a la ciudadanía a través de la optimización de los procesos de gestión y profesionalización de sus servidores públicos.*

*Eje: Fiscalización Eficaz y Transparente.*

*Fortalecer el proceso de fiscalización de las Cuentas Públicas, mediante acciones que mejoren la ejecución y obtención de resultados en las auditorías y que se traduzcan en un referente para la ciudadanía.*

*Eje: Vinculación y Coordinación Institucional.*

*Mejorar el desempeño de las actividades y los resultados en materia de auditoría, en coordinación con instituciones afines a la fiscalización, haciendo pública la información de interés, a efecto de poder incrementar la confianza ante la sociedad.*

*Eje: Participación en los Sistemas de Combate a la Corrupción y Nacional de Fiscalización.*

*Fomentar el intercambio de ideas y experiencias en el ámbito de competencia con la administración pública buscando acciones que permitan una revisión coordinada, respetuosa y autónoma del desempeño gubernamental, para lograr una cultura de honestidad, responsabilidad y rendición de cuentas.*

**ESTRATEGIAS**

*Para el cumplimiento de los objetivos anteriormente descritas se diseñó el programa presupuestario 133 "Fiscalización de los recursos públicos" y se compone de tres grandes procesos que dan origen a los subprogramas y actividades, como se describen a continuación:*

*1. Planeación y capacitación.*

*En este proceso se consideran las capacitaciones a realizar a los entes públicos, con el propósito de coadyuvar en el cumplimiento de las obligaciones (presentación del Informe de Avance de Gestión Financiera y Cuenta Pública, por mencionar algunos) que por ley les corresponden ante este Órgano Superior de Fiscalización, así como la elaboración y actualización de la normativa y desarrollo de capacidades.*

*2. Fiscalización de las cuentas públicas y seguimiento a los procesos de solventación de auditoría.*



En esta sección se realizan las auditorías a realizar a las cuentas públicas de los entes públicos y el seguimiento de los procesos de solventación de auditoría de los entes fiscalizables, para poder determinar las acciones pertinentes con respecto a las observaciones detectadas.

3. Promociones de responsabilidades administrativas.

En este apartado se consideran los expedientes de presunta responsabilidad administrativa, así como el envío al Órgano Interno de Control respecto a las promociones de responsabilidad administrativa sancionatorias, de acuerdo a los resultados de las auditorías aplicadas.

**METAS DEL GASTO PARA 2023**

De acuerdo con la Matriz de Indicadores para Resultados del programa presupuestario anteriormente mencionado, los indicadores de acuerdo a cada nivel son los siguientes:

Nivel Fin.

Nombre del indicador	Índice de transparencia y disponibilidad de la información fiscal
Tipo	Estratégico
Frecuencia de medición	Anual
Sentido	Ascendente

Nivel Propósito.

Nombre del indicador	Razón de recurso observado sin solventar por parte de los entes fiscalizables
Tipo	Estratégico
Frecuencia de medición	Anual
Sentido	Descendente

Componente 1 Informes de avance de gestión financiera realizados.

Nombre del indicador	Porcentaje de informes de avance de gestión financiera entregados al congreso
Tipo	Gestión
Frecuencia de medición	Semestral
Sentido	Ascendente

Actividad 1.1 Recepcionar informes de avances de gestión financiera de los ejecutores de gasto.





<i>Nombre del indicador</i>	<i>Porcentaje de informes de avance de gestión financiera recibidos</i>
<i>Tipo</i>	<i>Gestión</i>
<i>Frecuencia de medición</i>	<i>Trimestral</i>
<i>Sentido</i>	<i>Ascendente</i>

*Actividad 1.2 Realizar capacitaciones a servidores públicos.*

<i>Nombre del indicador</i>	<i>Porcentaje de capacitaciones realizadas</i>
<i>Tipo</i>	<i>Gestión</i>
<i>Frecuencia de medición</i>	<i>Trimestral</i>
<i>Sentido</i>	<i>Ascendente</i>

*Componente 2 Fiscalización de las cuentas públicas y seguimiento a los procesos de solventación de auditoría.*

<i>Nombre del indicador</i>	<i>Porcentaje de informes de resultados de la fiscalización</i>
<i>Tipo</i>	<i>Gestión</i>
<i>Frecuencia de medición</i>	<i>Semestral</i>
<i>Sentido</i>	<i>Ascendente</i>

*Actividad 2.1 Realizar las auditorías a los entes fiscalizables.*

<i>Nombre del indicador</i>	<i>Porcentaje de avance en la realización de auditorías</i>
<i>Tipo</i>	<i>Gestión</i>
<i>Frecuencia de medición</i>	<i>Trimestral</i>
<i>Sentido</i>	<i>Ascendente</i>

*Actividad 2.2 Realizar el seguimiento a los resultados y acciones promovidas de las auditorías.*

<i>Nombre del indicador</i>	<i>Porcentaje de avance del seguimiento de solventación de auditorías</i>
<i>Tipo</i>	<i>Gestión</i>
<i>Frecuencia de medición</i>	<i>Trimestral</i>
<i>Sentido</i>	<i>Ascendente</i>

*Componente 3 Investigaciones realizadas por la presunta responsabilidad de faltas administrativas.*

<i>Nombre del indicador</i>	<i>Razón de investigaciones por la presunta Responsabilidad de faltas administrativas.</i>
-----------------------------	--



GOBIERNO DEL ESTADO  
DE OAXACA

<i>Tipo</i>	<i>Gestión</i>
<i>Frecuencia de medición</i>	<i>Semestral</i>
<i>Sentido</i>	<i>Descendente</i>

*Actividad 3.1 Integrar los expedientes de presunta responsabilidad administrativa.*

<i>Nombre del indicador</i>	<i>Porcentaje de avance en la elaboración de expedientes de presunta responsabilidad administrativa</i>
<i>Tipo</i>	<i>Gestión</i>
<i>Frecuencia de medición</i>	<i>Trimestral</i>
<i>Sentido</i>	<i>Descendente</i>

*Actividad 3.2 Enviar al Órgano Interno de Control las promociones de responsabilidad administrativa sancionatorias.*

<i>Nombre del indicador</i>	<i>Porcentaje de promociones de responsabilidad administrativa sancionatorias enviadas al órgano interno de control</i>
<i>Tipo</i>	<i>Gestión</i>
<i>Frecuencia de medición</i>	<i>Trimestral</i>
<i>Sentido</i>	<i>Descendente</i>

*Las metas específicas para el ejercicio 2023, serán determinadas durante el proceso de integración del Programa Operativo Anual 2023, de acuerdo los indicadores anteriormente mencionados.*

#### **4. TRIBUNAL SUPERIOR DE JUSTICIA.**

##### **PRESENTACIÓN**

*Se emiten las Políticas de gasto, que contienen los lineamientos para efectuar las gestiones necesarias para la solicitud, trámite, ejercicio de los recursos y requisitos a los que habrá de sujetarse la documentación comprobatoria del gasto, misma que son de observancia obligatoria para todas las áreas administrativas y jurisdiccionales del Consejo de la Judicatura del Poder Judicial, que comprende del 1 de enero al 31 de diciembre de cada ejercicio fiscal, tomando en cuenta la situación del déficit presupuestal y las necesidades de la misma, por ningún caso podrán contratar compromisos con posterioridad al término de la vigencia de su presupuesto aprobado, ni comprometer anticipadamente recursos financieros del ejercicio fiscal siguiente, además es necesario implementar estrategias como guía, sobre todo para el ejercicio del gasto público para la consecución de los **objetivos anuales, estrategias y metas** del gasto, proyectadas para el ejercicio 2023.*

##### **CONTENIDO**



GOBIERNO DEL ESTADO  
DE OAXACA

*Las siguientes políticas de austeridad, permitirá garantizar un manejo transparente y eficiente de los recursos, bajo el contexto de racionalidad y disciplina presupuestal para la consecución de los objetivos institucionales.*

### **MATERIALES Y SUMISTROS.**

- 1. Hacer uso con alto sentido de responsabilidad institucional de: material de oficina, tinta y tóner de impresoras, fotocopias, energía eléctrica, agua, teléfono y vehículos de la institución, los Directores, Coordinadores, Jefes de unidad, Jefes de Departamento, deberán establecer **medidas de ahorro** al interior de su área de responsabilidad, ejemplo: rehúso de papel, verificar que efectivamente estén apagados los equipos de cómputo, sumadoras, focos, lámparas y demás equipo electrónico al momento de salir de la jornada de trabajo o de la institución, las llamadas telefónicas deberán ser exclusivamente oficiales, y en caso de las llamadas personales el costo de estas, será descontado del pago de nómina, fotocopiar documentos oficiales solo cuando sea necesario, usar el internet solo en caso necesario, entre otros que en el ámbito de competencia laboral se puedan implementar.*
- 2. Para llevar a cabo las compras de papelería y tóner, deberán sujetarse a los procedimientos de adjudicación establecidos en la Normatividad para el Ejercicio del Presupuesto vigente, no debiendo fraccionar las compras. Deberá evitarse el desperdicio y uso indebido de papel, utilizando el reverso de las hojas, reutilizando para ejercicios, borradores, notas, etc., y revisando la pertinencia de reducir los turnos (c.c.p.) en los oficios que envíen, sustituyendo dichas copias por medio digital y por envíos en medio electrónico, revisar periódicamente la existencia de materiales en sus respectivas áreas y solicitar las requisiciones únicamente lo indispensable.*

*Con el propósito de eficientar el manejo y uso de los artículos no prioritarios tales como; correctores líquidos, papel, post-it, marcadores de aceite, bolígrafos de gel, calculadoras, libretas de pasta dura, carpetas o folders plastificados, portaminas, sujetapapeles, tarjeteros, directorios, agendas, portadiurex, organizadores de escritorio y portalápices.*

*Tratándose de cutter, tijeras, engrapadoras, perforadoras, y otros bienes semiduraderos, se proveerán como máximo dos veces al año, bajo el criterio de revisión y en su caso se suministrará su reposición.*

- 3. Tratándose de proyectos especiales se requiere solicitar autorización de la Dirección de Planeación e Informática presentando lo siguiente:*
  - *Programa de trabajo*
  - *Presupuesto detallado del evento de que se trate*



GOBIERNO DEL ESTADO  
DE OAXACA

- *Anexar los documentos (programa y presupuesto) a las facturas que se deriven del ejercicio de los recursos autorizados en estos conceptos.*
4. *No contraer ningún compromiso de gasto si no se cuenta con la disponibilidad presupuestal, ya que no se autorizarán asignaciones presupuestales adicionales, para el cumplimiento de las metas programadas, salvo aquellas que deriven de reformas legales y proyectos nuevos por los Plenos del Poder Judicial; por lo que tratándose de los casos antes citados, deberán solicitar la autorización oportuna a la Dirección de Planeación, e Informática; p.ej. impresos, capacitaciones, asesorías, reuniones y convenciones entre otros.*

### **SERVICIOS GENERALES**

*En apego a lo establecido en el Capítulo III del Decreto de Presupuesto de Egresos del Estado de Oaxaca para el ejercicio fiscal 2023, el ejercicio de los recursos se apege estrictamente a sus necesidades y a lo establecido en las disposiciones legales aplicables.*

5. *Previo a la contratación de los servicios: energía eléctrica, teléfonos convencionales y celulares, agua potable, arrendamiento de inmuebles y muebles, deberá confirmarse la disponibilidad de recursos presupuestarios y obtener la autorización de la Dirección de Planeación e Informática.*

*El gasto por servicio de telefonía celular está autorizado exclusivamente para el Presidente (a), Secretario (a) General de Acuerdos del Tribunal Superior de Justicia.*

6. *Queda estrictamente prohibido pagar notas o facturas por combustibles cuando se realicen comisiones dentro de la Ciudad de Oaxaca o de su lugar de adscripción.*
7. *Sólo se autorizarán boletos de aviación a Magistrados y Consejeros.*

*Los pasajes aéreos deberán contratarse en clase turista, no se autorizarán cargos adicionales, debiendo presentar la factura electrónica del boleto y pase de abordar como comprobantes oficiales.*

### **De los viáticos:**

*Los viáticos incluyen hospedaje, transporte local, estacionamiento, alimentación, y el costo de llamadas telefónicas oficiales.*

*No deberán otorgarse a personal que se encuentra en periodo vacacional, permiso económico, incapacidad médica o licencia sin goce de sueldo.*



GOBIERNO DEL ESTADO  
DE OAXACA

*Y correrán a partir del día de la comisión hasta el término de la misma, sin tomar en consideración los días por traslado.*

**Los gastos de comisión** se utilizarán para el pago de comidas a trabajadores que laboren fuera de su horario normal; y a los que viajen en el desempeño de comisiones oficiales fuera de sus horarios de labores, incluyen gasto de transporte y será el equivalente a un salario mínimo por día.

8. *Los Juzgados foráneos que no cuenten con vehículo oficial, el pago de transporte procederá únicamente cuando el gasto sea justificado, anexando la copia fotostática de la diligencia.*
9. *No se deberá adquirir directamente activo fijo (ventiladores, reguladores, impresoras, etc.), las únicas áreas autorizadas para ello son la Dirección de Administración y la Dirección de Gestión Administrativa a través de la Unidad de Recursos Materiales y Servicios Generales, en su caso.*
10. *Los gastos por mantenimiento y conservación de inmuebles, para los pagos deberán autorizarse por la Dirección de Infraestructura, la Dirección de Administración o la Dirección Gestión Administrativa, en su caso, debiendo anexar reporte fotográfico del mismo.*
11. *La documentación comprobatoria de los gastos efectuados por los Juzgados de Control y Ejecución, deberán estar autorizados por la Dirección de Administración y de la Secretaría Ejecutiva del Consejo de la Judicatura.*
12. *Las facturas por gastos de fotocopiado, pasajes terrestres, puentes y peajes, y otros servicios por parte del personal de los Juzgados, deberán contar con la autorización de la Secretaría Ejecutiva y de la Dirección de Administración.*
13. *Los movimientos de personal que deriven de convenios de Sindicatos con la Secretaría de Administración del Gobierno del Estado, solo se autorizarán cuando previamente sea entregado el Convenio firmado por los funcionarios facultados y autorizada su adhesión por el Poder Judicial.*
14. **HORAS EXTRAS:** *Para su pago, únicamente procederá a las áreas autorizadas con base en la cobertura presupuestal y de acuerdo a las cargas de trabajo de los Juzgados Penales en turno.*
15. *En el caso de prestaciones que se pagan por la actividad que realiza el trabajador (gastos insalubres, ayuda de pasajes), dicha prestación deberá suspenderse cuando el trabajador cambie de actividad, ya que la prestación únicamente se otorga por la actividad que se realiza.*

## **5. CONSEJO DE LA JUDICATURA DEL ESTADO DE OAXACA**



GOBIERNO DEL ESTADO  
DE OAXACA

## PRESENTACIÓN

*Se emiten las Políticas de gasto, que contienen los lineamientos para efectuar las gestiones necesarias para la solicitud, trámite, ejercicio de los recursos y requisitos a los que habrá de sujetarse la documentación comprobatoria del gasto, misma que son de observancia obligatoria para todas las áreas administrativas y jurisdiccionales del Consejo de la Judicatura del Poder Judicial, que comprende del 1 de enero al 31 de diciembre de cada ejercicio fiscal, tomando en cuenta la situación del déficit presupuestal y las necesidades de la misma, por ningún caso podrán contratar compromisos con posterioridad al término de la vigencia de su presupuesto aprobado, ni comprometer anticipadamente recursos financieros del ejercicio fiscal siguiente, además es necesario implementar estrategias como guía, sobre todo para el ejercicio del gasto público para la consecución de los **objetivos anuales, estrategias y metas** del gasto, proyectadas para el ejercicio 2023.*

## CONTENIDO

*Las siguientes políticas de austeridad, permitirá garantizar un manejo transparente y eficiente de los recursos, bajo el contexto de racionalidad y disciplina presupuestal para la consecución de los objetivos institucionales;*

## MATERIALES Y SUMINISTROS

- 1) Hacer uso con alto sentido de responsabilidad institucional de: material de oficina, tinta y tóner de impresoras, fotocopios, energía eléctrica, agua, teléfono y vehículos de la institución, los Directores, Coordinadores, Jefes de Unidad, Jefes de Departamento, deberán establecer **medidas de ahorro** al interior de su área de responsabilidad, ejemplo: rehúso de papel, verificar que efectivamente estén apagados los equipos de cómputo, sumadores, focos, lámparas y demás equipo electrónico al momento de salir de la jornada de trabajo o de la institución, las llamadas telefónicas deberán ser exclusivamente oficiales, y en caso de las llamadas personales el costo de estas, serán descontado del pago de la nómina, fotocopiar documentos oficiales solo cuando sea necesario, usar el internet solo en caso necesario, entre otros que en el ámbito de competencia laboral se puedan implementar.*
- 2) Para llevar a cabo las compras de papelería y tóner, deberán sujetarse a los procedimientos de adjudicación establecidos en la Normatividad para el ejercicio del Presupuesto vigente, no debiendo fraccionar las compras. Deberá evitarse el desperdicio y uso indebido de papel, utilizando el reverso de las hojas, reutilizando para ejercicios, borradores, notas, etc., y revisando la pertinencia de reducir los turnos (c.c.p.) en los oficios que envíen, sustituyendo dichas copias por medio digital y por envíos en medio electrónico, revisar periódicamente la existencia de materiales en sus respectivas áreas y solicitar las requisiciones únicamente lo indispensable.*



GOBIERNO DEL ESTADO  
DE OAXACA

*Con el propósito de eficientar el manejo y uso de los artículos no prioritarios tales como; correctores líquidos, papel, post-it, marcadores de aceite, bolígrafos de gel, calculadoras, libretas de pasta dura, carpetas o folders plastificados, portaminas sujeto de papeles, tarjeteros, directorios, agendas, portadiurex, organizadores de escritorio y portalápices.*

*Tratándose de cutter, tijeras engrapadoras, perforadoras, y otros bienes semiduraderos, se proveerán como máximo dos veces al año, bajo el criterio de revisión y en su caso se suministrará su reposición.*

3) *Tratándose de proyectos especiales se requiere solicitar autorización de la Dirección de Planeación e Informática presentando lo siguiente:*

- *Programa de trabajo*
- *Presupuesto detallado del evento de se trate*
- *Anexar los documentos (programa y presupuesto) a las facturas que se deriven del ejercicio de los recursos autorizados en estos conceptos.*

4) *No contraer ningún compromiso de gasto si no se cuenta con la disponibilidad presupuestal, ya que no se autorizarán asignaciones presupuestales adicionales, para el cumplimiento de las metas programadas, salvo aquellas que deriven de reformas legales y proyectos nuevos por los Plenos del Poder Judicial; por lo que, tratándose de los casos antes citado, deberán solicitar la autorización oportuna a la Dirección de Planeación, e Informática; p.ej. impresos, capacitaciones, asesorías, reuniones y convenciones entre otros.*

### **SERVICIOS GENERALES**

*En apego a lo establecido en el Capítulo III del Decreto de Presupuesto de Egresos del Estado de Oaxaca para el ejercicio fiscal 2023, el ejercicio de los recursos se apege estrictamente a sus necesidades y a lo establecido en las disposiciones legales aplicables.*

5) *Previo a la contratación de los servicios: energía eléctrica, teléfonos convencionales y celulares, agua potable, arrendamiento de inmuebles y muebles, deberán confirmarse la disponibilidad de recursos presupuestarios y obtener la autorización de la Dirección de Planeación e Informática.*

*El gasto por servicio de la Telefonía Celular está autorizado exclusivamente para el Presidente (a), Secretario General de Acuerdos (a) del Consejo de la Judicatura.*

6) *Queda estrictamente prohibido pagar notas o facturas por combustibles cuando se realicen comisiones dentro de la Ciudad de Oaxaca o de su lugar de adscripción.*



GOBIERNO DEL ESTADO  
DE OAXACA

7) *Sólo se autorizarán boletos de avión a Magistrados y Consejeros.*

*Los pasajes aéreos deberán contratarse en clase turista, no se autorizarán cargos adicionales, debiendo presentar la factura electrónica del boleto y pase de abordar como comprobantes oficiales.*

**De los viáticos:**

*Los viáticos incluyen hospedaje, transporte local, estacionamiento, alimentación, y el costo de llamadas telefónicas oficiales.*

*No deberán otorgarse a personal que se encuentra en período de vacacional, permiso económico, incapacidad médica o licencia sin goce de sueldo.*

*Y correrán a partir del día de la comisión hasta el término de las misma, sin tomar en consideración los días por traslado.*

**Los gastos de Comisión** *se utilizarán para el pago de comidas a trabajadores que laboren fuera de su horario normal; y a los que viajen en el desempeño de comisiones oficiales fuera de sus horarios de labores, incluyen gasto de transporte y será el equivalente a un salario mínimo por día.*

- 8) *Los Juzgados Foráneos que no cuenten con vehículo oficial, el pago de transporte procederá únicamente cuando el gasto sea justificado, anexando la copia fotostática de la diligencia.*
- 9) *No se deberá adquirir directamente activo fijo (ventiladores, reguladores, impresiones, etc.), las únicas áreas autorizadas para ello son la Dirección de Administración y la Dirección de Gestión Administrativa a través de la Unidad de Recursos Materiales y Servicios Generales, en su caso.*
- 10) *Los gastos por mantenimiento y conservación de inmuebles, para los pagos deberán estar autorizados por la Dirección de Infraestructura, la Dirección de Administración o la Dirección de Gestión Administrativa, en su caso, debiendo anexar reporte fotográfico del mismo.*
- 11) *La documentación comprobatoria de los gastos efectuados por los Juzgados de Control y Ejecución, deberán estar autorizados por la Dirección de Administración y de la Secretaría Ejecutiva del Consejo de la Judicatura.*
- 12) *Las facturas por gastos de fotocopiado, pasajes terrestres, puentes y peajes, y otros servicios por parte del personal de los juzgados, deberán contar con la autorización de la Secretaría Ejecutiva y de la Dirección de Administración.*





GOBIERNO DEL ESTADO  
DE OAXACA

- 13) *Los movimientos de personal que deriven de convenios de Sindicatos con la Secretaría de Administración del Gobierno del Estado, solo se autorizarán cuando previamente sea entregado el Convenio firmado por los funcionarios facultados y autorizada su adhesión por el Poder Judicial.*
- 14) *HORAS EXTRAS: Para su pago, únicamente procederá a las áreas autorizadas con base en la cobertura presupuestal y de acuerdo a las cargas de trabajo de los Juzgados Penales en turno.*
- 15) *En el caso de prestaciones que se pagan por la actividad que realiza el trabajador (gastos insalubres, ayuda de pasajes), dicha prestación deberá suspenderse cuando el trabajador cambie de actividad, ya que la prestación únicamente se otorga por la actividad que se realiza.*

## **6. DEFENSORÍA DE LOS DERECHOS HUMANOS DEL PUEBLO DE OAXACA**

*La Defensoría de los Derechos Humanos del Pueblo de Oaxaca, es un organismo público, autónomo, ciudadanizado con personalidad jurídica y patrimonio propio; su objeto es la defensa, protección, promoción, estudio y difusión de los derechos humanos, así como la prevención, atención y erradicación de la discriminación y la violencia que sufren las personas por su condición, posición social, identidad cultural, política, económica, género, discapacidades, origen, orientación y preferencia sexual, ciudadanía, migración, sexo, nacionalidad, salud, religión e ideología, o cualquier otra que vulnere la dignidad de la persona; se rige por los principios de universalidad, irrenunciabilidad, integralidad, exigibilidad y progresividad; es independiente de los poderes del Estado, de cualquier institución o autoridad y goza de autonomía técnica, organizativa, funcional, financiera, presupuestal, y administrativa.*

- **Autonomía de gestión**

*Se refiere al desarrollo de las funciones, sin subordinación a cualquier tipo o nivel de gobierno, decidir libremente sobre su organización, funcionamiento, financiamiento, administración y resolución a casos concretos que versen en materia de derechos humanos, sobre el principio de autonomía. Por ende, se fortalece su capacidad institucional a través de acciones de reglamentación y normatividad interna.*

*Esto significa conferir al órgano suficientes atribuciones para que puedan elegir y realizar sus propios objetivos constitucionales, administrativos o económicos, al margen de cuál haya sido la fuente de su presupuesto.*

*Esta característica se vincula con la autonomía presupuestaria y el ejercicio del gasto en la medida en que confirma la plena capacidad de una institución para disponer de sus recursos presupuestales,*



GOBIERNO DEL ESTADO  
DE OAXACA

*con base en criterios propios vinculados al cumplimiento de su objeto, sus fines y funciones. Destacan la autoridad para definir, en concordancia con su vertiente organizativa, el tamaño de su estructura burocrática; para determinar los montos de las remuneraciones y prestaciones de sus funcionarios y empleados; para decidir la adquisición de bienes y servicios, entre otras, que se lleven a cabo con los criterios de eficiencia, eficacia y transparencia, previamente establecidos.*

- **Autonomía de fiscalización**

*Parte de la necesidad de que sea el propio órgano quien determine, gestione y administre sus recursos, y el que deba fiscalizarlos a través de órganos técnicos y especializados que dependan orgánicamente de la institución.*

*La importancia de la autonomía presupuestal no consiste en los montos económicos de las partidas aprobadas, sino fundamentalmente en que se erige como una condición necesaria para conseguir la independencia de un órgano en relación con los poderes tradicionales.*

- **Planeación estratégica y participativa**

*La Defensoría de los Derechos Humanos del Pueblo de Oaxaca, en el marco de la Ley dará cumplimiento a sus atribuciones mediante el Programa Operativo Anual 2023 y su correspondiente presupuesto, el cual se formula a partir de procesos de planeación, programación y presupuestación participativa, tomando en cuenta a su Consejo Ciudadano, a las diversas áreas operativas que la conforman, así como a las demandas que plantea la población a este organismo, desarrollando ejercicios de priorización que permita ampliar la cobertura territorial y especializada para una mejor atención de la población a través de las siguientes vertientes sustantivas:*

*1.- Promoción, formación y desarrollo de políticas públicas en Derechos Humanos, que incluirá acciones de educación, capacitación, investigación, promoción y difusión de la cultura de los derechos humanos, así como el diseño, implementación y evaluación de políticas públicas de la materia.*

*2.- Defensa y protección de los Derechos Humanos, que comprende la recepción, atención, estudio, gestión, acompañamiento, resolución y recomendaciones como respuesta a las necesidades planteadas por las personas violentadas en sus derechos humanos; atendidas con calidez, amabilidad, protección y veracidad.*

*A continuación, se menciona la estrategia integral:*

*Emprende Defensoría de los derechos humanos estrategia integral con municipios de Oaxaca.*



GOBIERNO DEL ESTADO  
DE OAXACA

*Santo Domingo Tehuantepec, Oaxaca. - El titular de la Defensoría de los Derechos Humanos del Pueblo de Oaxaca (DDHPO), Bernardo Rodríguez Alamilla emprendió aquí una estrategia de promoción, prevención y protección de los derechos humanos en los municipios de Oaxaca.*

*Tras firmar un convenio de colaboración como titular del órgano autónomo, con la presidenta municipal de Tehuantepec Vilma Martínez Cortés, resaltó que los ayuntamientos son las autoridades más cercanas a la población y tiene el primer contacto con la sociedad.*

*Indicó que estadísticamente son los municipios los que presentan el mayor número de quejas interpuestas por los ciudadanos, de tal forma que este acuerdo impulsa la enseñanza de los derechos humanos en el ámbito nacional e internacional, mediante procesos formativos para autoridades y personal del municipio, así como de sus barrios, agencias municipales y de policía.*

*El titular de la Defensoría reiteró que para la institución es prioritaria la relación con los ayuntamientos ya que contribuye a la difusión y promoción de una cultura de derechos humanos, el respeto por los mismos y una relación de bienestar con las y los habitantes.*

*Además de la firma de convenio, la Defensoría llevó a cabo el panel “Derechos de las mujeres a una vida libre de violencia” con la participación de las expertas en la materia, Iliana Araceli Hernández Gómez y Norma Iris Santiago Hernández, moderada por la defensora Especializada en Equidad de Género y Atención a Mujeres Víctimas de Violencia de la DDHPO, Ita Bico Cruz López.*

*En su oportunidad, Hernández Gómez, quien es candidata a máster en Filosofía del Derecho y Política por el ITAM- UABJO, presentó las acciones implementadas en materia de Alerta de Género por la ciudad de Oaxaca, tras la declaratoria de esta estrategia en la capital del estado, cuando se encontraba al frente del Instituto Municipal de las Mujeres.*

*Detalló que los protocolos incluyeron un mapeo de las zonas de riesgo, el acercamiento del instituto con las mujeres a través de actividades inclusive deportivas, así como mecanismos de prevención y atención de la violencia de género.*

- **Austeridad Presupuestal y optimización del gasto público**

*Será indispensable sujetar el gasto público al Presupuesto aprobado sobre la base de la Ley Estatal de Presupuesto y Responsabilidad Hacendaria, especialmente en materia de austeridad y uso racional de los recursos, sin que esto signifique el abandono u omisión de las obligaciones y responsabilidades que le determina la ley.*

*En este sentido se emprenderán acciones de optimización de los recursos financieros, humanos, materiales, servicios generales e infraestructura de la Defensoría, evitando su uso irracional y maximizando los beneficios para la población oaxaqueña.*



GOBIERNO DEL ESTADO  
DE OAXACA

- **Formación y capacitación para el desarrollo de los recursos humanos**

*En la Constitución Política de los Estados Unidos Mexicanos se encuentran plasmadas las principales leyes que protegen a los trabajadores del país. De ellas derivan otras como la Ley Federal del Trabajo y la Ley de Trabajadores al Servicio del Estado.*

*Al respecto esta Defensoría promoverá acciones de formación profesional, actualización en materia de derechos humanos y capacitación al personal del organismo que permita desarrollarse con eficiencia, eficacia y efectividad.*

*La capacitación es un proceso, que parte de la comparación entre las necesidades para cubrir cada puesto y la formación previa que tiene el individuo que lo ocupa, a partir de ahí, se trabaja para cubrir esa brecha.*

- **Transparencia del Gasto Público**

*La transparencia es una pieza clave para la redefinición del sistema político mexicano y, por consiguiente, para el proceso de democratización institucional, en términos de apertura gubernamental, acceso a la información pública y rendición de cuentas. Como consecuencia de ello, es posible replantear la naturaleza, objetivos y fines de las instituciones y el rol de la sociedad.*

*Transparentar el ejercicio del gasto público a la población en las vías y medios que indique la legislación en materia de transparencia y acceso a la información pública, con veracidad y oportunidad.*

*La transparencia y su correlativo derecho de acceso a la información son dos aspectos relevantes que han sido destacados por el Derecho Internacional de los Derechos Humanos como elementos indispensables para construir y fortalecer las democracias. A su vez, han sido temas retomados en los diálogos e instrumentos internacionales destinados al combate contra la corrupción y la opacidad.*

- **Atención al SARS-CoV2, COVID-19**

*Ante los efectos del SARS-CoV2, COVID-19, en las actuales condiciones de austeridad se continuarán implementando acciones para el respeto a los derechos humanos, dirigidas al personal de este organismo, así como hacia la población que vive y transita en el territorio oaxaqueño, otorgando prioridad a los grupos más vulnerables.*

*El acceso abierto a la información es un mecanismo fundamental para facilitar el análisis de datos estadísticos sobre las Solicitudes de Acceso a la Información, presentadas electrónicamente a través de la Plataforma Nacional de Transparencia y el Sistema Infomex Oaxaca, relacionadas con la actual*



GOBIERNO DEL ESTADO  
DE OAXACA

*pandemia por COVID-19 en el estado de Oaxaca, es el objetivo de esta sección (repositorio); brindando, en su caso, consultas para la generación de tablas, gráficos y compartiendo esta información de manera sencilla, conociendo las preguntas que los ciudadanos hacen a los diversos temas requeridos, relacionados con este tema.*

*Los datos proporcionados por las aplicaciones muestran el impacto y la utilidad del ejercicio del derecho de acceso a la información durante esta contingencia sanitaria, así como la necesidad de implementar estrategias y buenas prácticas de transparencia focalizada y proactiva, que permita a todos los niveles de gobierno ofrecer y generar información útil y oportuna, independientemente de la suspensión de los plazos legales en materia de Transparencia.*

## **7. INSTITUTO ESTATAL ELECTORAL Y DE PARTICIPACIÓN CIUDADANA**

*El Instituto Estatal Electoral y de Participación Ciudadana es un Organismo Público Autónomo Local de carácter permanente, profesional en su desempeño, con personalidad jurídica y patrimonio propio, responsable de vigilar el cumplimiento de las disposiciones constitucionales y reglamentarias en materia electoral.*

*Para dar cumplimiento a sus objetivos institucionales; deberá apegarse a los principios de certeza, imparcialidad, independencia, legalidad, interculturalidad, máxima publicidad y objetividad, además de aplicar diversas estrategias y políticas de gasto del ejercicio de los recursos que le serán asignados en el ejercicio 2023, observando los principios de austeridad, planeación eficiencia, eficacia, economía, transparencia y honradez, sin por ello demeritar o dejar de realizar la función de autoridad electoral, depositaria de la función estatal de organizar las elecciones locales y los procesos de participación ciudadana en el Estado.*

### **Objetivo General:**

*Organizar procesos electorales ajustados a los principios de certeza, legalidad, independencia, imparcialidad, interculturalidad, máxima publicidad y objetividad que contribuyan al desarrollo de la vida democrática del Estado, fortalezcan el régimen de partidos políticos y la participación electoral de los candidatos independientes y promuevan el respeto a los sistemas normativos indígenas de los municipios y comunidades indígenas y afroamericanas.*

### **Objetivos Específicos:**

- *Fomentar el ejercicio de los derechos político-electorales del ciudadano, así como promover y difundir la educación cívica y la cultura democrática en el Estado.*
- *Asegurar a los ciudadanos el ejercicio de los derechos político-electorales, vigilar el cumplimiento de sus obligaciones, así como su efectivo acceso a los mecanismos de participación ciudadana establecidos en la Constitución Local y la Ley de la materia.*



GOBIERNO DEL ESTADO  
DE OAXACA

- *Garantizar la celebración periódica y pacífica de las elecciones para renovar a los siguientes poderes legislativo, ejecutivo y de los ayuntamientos que se rigen por el Sistema de Partidos Políticos.*
- *Reconocer, respetar y garantizar los Sistemas Normativos Indígenas de los municipios y comunidades indígenas y afromexicanas, en lo referente a su libre determinación expresada en su autonomía para decidir sus formas internas de convivencia, organización política y elección de autoridades o representantes; asegurando la participación de las mujeres en las condiciones de igualdad con los hombres en los términos de la Constitución Federal, los instrumentos jurídicos internacionales suscritos por el Estado Mexicano.*
- *Fortalecer el régimen de Partidos Políticos y la participación electoral de los Candidatos Independientes.*
- *Impulsar y garantizar la participación de las mujeres, así como el acceso paritario a los cargos de representación popular en los términos señalados en la Constitución Local y la Ley de Instituciones y Procedimientos Electorales del Estado de Oaxaca.*

#### **Estrategias:**

- *Contar con suficiencia presupuestal que permita la disponibilidad de los recursos necesarios para cumplir con el pago de servicios personales, materiales y suministros, servicios generales, transferencias, asignaciones, subsidios y otras ayudas y con la adquisición de bienes muebles, inmuebles e intangibles.*
- *Diseñar y vigilar el cumplimiento de los tiempos establecidos del calendario electoral, con el fin de desarrollar cada una de las actividades que comprenden el inicio del proceso electoral ordinario 2023-2024.*
- *Realizar acciones de difusión a través de los diferentes medios de comunicación, para fortalecer la confianza y la participación ciudadana de la ciudadanía oaxaqueña.*
- *Realizar acciones de promoción del ejercicio de los derechos de los pueblos indígenas, con especial atención en la libre determinación y autonomía, conforme a lo establecido en la legislación federal y estatal.*
- *Fortalecer el principio de transparencia y rendición de cuentas a través de la adecuada aplicación del marco jurídico normativo, para el ejercicio del gasto público.*
- *Cumplir en tiempo y forma con el acceso a la información pública oportuna y confiable, a través de los diferentes medios correspondientes, con el fin de promover y elevar la participación ciudadana.*

#### **Metas del gasto:**

- *Planear, organizar y dirigir todas las actividades relacionadas con el inicio del proceso electoral ordinario 2023-2024.*
- *Integrar e instalar los 25 consejos distritales y 153 consejos municipales para el desarrollo del proceso electoral ordinario.*



GOBIERNO DEL ESTADO  
DE OAXACA

- *Vigilar el desarrollo de la jornada electoral de la elección para elegir a los representantes de las Diputaciones y Concejalías.*
- *Fortalecer los derechos político-electorales de la ciudadanía oaxaqueña que se rige bajo el Sistema Normativo Indígena; respetando la libre determinación expresada en su autonomía, asegurando la participación de las mujeres en condiciones de igualdad.*
- *Calificar y en su caso declarar legalmente válidas las elecciones ordinarias y extraordinarias por el régimen de Sistemas Normativos Indígenas a celebrarse durante el ejercicio fiscal 2023.*
- *Realizar la ministración oportuna de los recursos asignados a los partidos políticos y candidatos independientes de las prerrogativas ordinarias y específicas que por Ley les corresponden.*
- *Fortalecer la educación cívica de la vida democrática en la entidad a través de la promoción y difusión de ferias cívicas.*
- *Elevar el porcentaje de participación ciudadana en el proceso electoral ordinario 2023-2024.*

#### **Políticas de gasto:**

##### *Materiales y Suministros*

##### Monitorear el uso del material de oficina:

*Concientizar al personal que integra este Instituto a través de talleres recreativos, el uso correcto de los materiales y suministros, otorgados para el desempeño de sus funciones; tales como:*

*Reutilizar el papel reciclado.*

*Fomentar que no se realicen impresiones ociosas.*

*Contribuir al uso razonable y eficiente de los materiales y útiles de oficina al personal.*

*Mejorar el control de la entrega de materiales a las áreas que integran este Instituto.*

##### Eficiencia en el uso del combustible:

*Reforzar el proceso de control de combustible y lubricantes.*

*Continuar con la programación de servicios periódicos y oportunos de los vehículos propiedad del Instituto.*

##### Pago a proveedores con recursos presupuestados:

*No se contraerá ningún compromiso de gasto con ningún proveedor, si no se cuenta con la suficiencia presupuestal.*

*Los procesos de adquisición y contratación de materiales y servicios generales se realizarán conforme a la normatividad vigente.*



GOBIERNO DEL ESTADO  
DE OAXACA

### *Servicios Generales*

#### *Supervisar el consumo de energía eléctrica:*

*El Departamento de Recursos Materiales y Servicios Generales, vigilará que los aparatos eléctricos, computadoras y luminarias de las instalaciones que no se encuentren en uso, permanezcan apagados, con el fin de optimizar dicho recurso.*

#### *Cuidar el consumo de agua:*

*Revisar y dar mantenimiento preventivo a las instalaciones hidráulicas de acuerdo al programa de trabajo del Departamento de Recursos Materiales y Servicios Generales.*

#### *Pasajes aéreos:*

*Los gastos por concepto de traslado por vía aérea, serán previamente autorizados por el Secretario Ejecutivo y deberán ser estrictamente indispensables para la consecución de los objetivos y metas de los programas de cada una de las áreas que integran este Instituto.*

*Solo se autorizarán pasajes aéreos a los mandos directivos de acuerdo al organigrama del Instituto. El gasto por concepto de pasajes aéreos (nacionales y/o internacionales) deberá estar apegado a la disponibilidad presupuestal.*

#### *Viáticos y gastos de campo:*

*El pago de viáticos, gastos de campo y los gastos por pasajes terrestres procederán sólo cuando se deriven del cumplimiento de comisiones oficialmente autorizadas y justificadas, acorde con las funciones, programas y proyectos de cada área.*

#### *Reuniones, congresos y convenciones:*

*El Secretario Ejecutivo autorizará los eventos programados por las diferentes áreas del Instituto, siempre y cuando estén debidamente justificados y sean necesarios para el cumplimiento de los objetivos institucionales.*

*Los eventos se apegarán a los recursos presupuestados de acuerdo al estado del ejercicio presupuestal.*

### *Bienes Muebles, Inmuebles e Intangibles*

#### *Uso adecuado de los bienes muebles e inmuebles:*





*Supervisar el uso correcto de los bienes muebles e inmuebles que posee el Instituto, con el fin de mantenerlos en buenas condiciones.*

*Realizar mantenimiento preventivo a las instalaciones, para evitar posibles daños estructurales y/o reparaciones que pudieran ser más costosas.*

## **8. UNIVERSIDAD AUTÓNOMA “BENITO JUÁREZ” DE OAXACA**

### **GESTIÓN PARA LA SOSTENIBILIDAD FINANCIERA DE LA EDUCACIÓN MEDIA SUPERIOR DE LA UNIVERSIDAD AUTÓNOMA “BENITO JUÁREZ” DE OAXACA 2023 (UR 403).**

#### **Alineación al Plan Nacional de Desarrollo 2019-2024**

**Política (s):** 2. Política Social

**Objetivo (s):** 2. Garantizar el derecho de la población en México a una educación de excelencia, pertinente y relevante en los diferentes tipos, niveles y modalidades del Sistema Educativo Nacional.

**Estrategia (s):** 2.1. Garantizar que los planes y programas de estudio sean pertinentes a los desafíos del siglo XXI y permitan a las niñas, niños, adolescentes y jóvenes adquirir las habilidades y conocimientos para su desarrollo integral.

**Línea (s) de acción:** 2.1.3. Incentivar que los planes de desarrollo de las instituciones de educación superior de todos los subsistemas refuercen el compromiso social con sus comunidades, en los ámbitos local, regional y nacional.

2.1.7. Promover, con pleno respeto a la autonomía universitaria, procesos de revisión y actualización para la transformación curricular en la educación superior, centrada en la formación integral de las y los estudiantes, con la participación de los actores involucrados en los subsistemas e instituciones.

#### **Alineación al Plan Sectorial de Educación 2016-2022**

**Objetivo (s):** 1. Ampliar la matrícula de Educación Superior promoviendo la formación de capital humano de alto nivel con una Educación Superior de calidad y pertinencia para el Estado.

**Estrategia (s):** 1. Fortalecer la actualización y profesionalización docente y directiva.

1.2. Facilitar la inserción laboral de la juventud mediante esquemas flexibles para la acreditación y certificación de competencias.

**Línea (s) de acción:** 1.1. Ampliar los programas de tutorías y asesorías académicas para apoyar al estudiantado con bajo rendimiento académico.

1.2. Propiciar la firma de convenios con organismos e instituciones nacionales e internacionales con el objetivo de impulsar la movilidad docente y estudiantil.

#### **Alineación al Plan Estatal de Desarrollo 2016-2022**



**Política (s):** 1. Oaxaca incluyente con Desarrollo Social (Educación)

**Objetivo (s):** 3. Ampliar y diversificar la oferta de Educación Superior en Oaxaca para atender la demanda de manera accesible y con equidad.

**Estrategia (s):** 3.1. Promover la ampliación de la oferta de Educación Superior con modelos innovadores y el apoyo de las TIC'S.

3.2. Coadyuvar en el incremento de la cobertura social de Educación Superior en el Estado y elevar la absorción a la Educación Superior durante este sexenio.

3.7. Gestionar recursos de la Federación y del Gobierno del Estado para proyectos de inversión, entre ellos los de Fondos Concursables, con la finalidad de ampliar la infraestructura educativa en programas de alta pertinencia.

#### **Alineación al Plan Municipal de Desarrollo 2022-2024**

**Eje (s):** 6. "Bienestar y Desarrollo Social".

**Objetivo (s):** 6.1 Contribuir a la reducción del rezago educativo en el municipio de manera inclusiva.

**Estrategia (s):** 6.1.1 Gestionar la mejora de la infraestructura de los planteles educativos.

**Línea (s) de acción:** 6.1.1.1 Gestionar ante las instancias correspondientes la dotación de los servicios básicos a los centros educativos municipales.

#### **Alineación al Plan Institucional de Desarrollo 2022-2024**

**Dimensión:** 1. Democratización de la Educación de Excelencia.

La UABJO es una institución promotora de la democratización de la educación a través de la incorporación de estudiantes de las diferentes regiones del Estado y de los distintos grupos sociales, cumpliendo cabalmente las funciones esenciales como son la docencia, la investigación, la extensión del conocimiento, la difusión del arte, la cultura y el deporte, desde una perspectiva decolonial, incluyente, sostenible, intercultural, humanista, científica, de responsabilidad ciudadana y respetuosa de los derechos humanos.

**Objetivo (s):** Ofrecer educación de excelencia académica en programas pertinentes y regionalizados en medio superior, superior y posgrado, así como en las modalidades escolarizada, semiescolarizada y a distancia, dirigida a los diferentes grupos poblacionales del Estado.

**Línea (s) de acción:**

5. Asegurar que los planes de estudio de bachillerato en las preparatorias y el CECAD sean incluyentes, pertinentes y de excelencia educativa y que promuevan la incorporación de los estudiantes a programas de educación superior.

7. Lograr la regionalización de la UABJO en las ocho regiones del Estado a través de los módulos de atención CECAD.



### **OBJETIVO ANUAL.**

*Garantizar la sostenibilidad financiera de la UABJO en el mediano plazo, ofreciendo educación de excelencia académica en programas pertinentes y regionalizados en medio superior, superior y posgrado, así como en las modalidades escolarizada, semiescolarizada y a distancia, dirigida a los diferentes grupos poblacionales del Estado con alta responsabilidad, transparencia y eficiencia en el ejercicio de los recursos financieros.*

### **ESTRATEGIAS.**

- E1. Gestionar el incremento de la aportación estatal al subsidio universitario.*
- E2. Gestionar el incremento al subsidio universitario de acuerdo al número de estudiantes para materializar la obligatoriedad y la gratuidad de la educación superior.*
- E3. Obtener el reconocimiento de plantilla de trabajadores y actualización de tabuladores salariales.*
- E4. Desarrollar planes para el incremento del Programa Fondo de Aportaciones Múltiples (FAM) para educación superior.*

### **METAS.**

- M1. Conservar la matrícula de los 6,489 estudiantes de educación media superior en el ciclo escolar 2023-2024.*
- M2. Contribuir en la mayor cobertura del gasto de operación en las 9 escuelas.*

#### **GESTIÓN PARA LA SOSTENIBILIDAD FINANCIERA DE LA EDUCACIÓN SUPERIOR DE LA UNIVERSIDAD AUTÓNOMA “BENITO JUÁREZ” DE OAXACA 2023 (UR 403).**

##### **Alineación al Plan Nacional de Desarrollo 2019-2024**

**Política (s):** 2. Política Social

**Objetivo (s):** 2. Garantizar el derecho de la población en México a una educación de excelencia, pertinente y relevante en los diferentes tipos, niveles y modalidades del Sistema Educativo Nacional.

**Estrategia (s):** 2.1. Garantizar que los planes y programas de estudio sean pertinentes a los desafíos del siglo XXI y permitan a las niñas, niños, adolescentes y jóvenes adquirir las habilidades y conocimientos para su desarrollo integral.

**Línea (s) de acción:** 2.1.3. Incentivar que los planes de desarrollo de las instituciones de educación superior de todos los subsistemas refuercen el compromiso social con sus comunidades, en los ámbitos local, regional y nacional.

2.1.7. Promover, con pleno respeto a la autonomía universitaria, procesos de revisión y actualización para la transformación curricular en la educación superior, centrada en la formación



*integral de las y los estudiantes, con la participación de los actores involucrados en los subsistemas e instituciones.*

#### **Alineación al Plan Sectorial de Educación 2016-2022**

**Objetivo (s):** 1. Ampliar la matrícula de Educación Superior promoviendo la formación de capital humano de alto nivel con una Educación Superior de calidad y pertinencia para el Estado.

**Estrategia (s):** 1. Fortalecer la actualización y profesionalización docente y directiva.

1.2. Facilitar la inserción laboral de la juventud mediante esquemas flexibles para la acreditación y certificación de competencias.

**Línea (s) de acción:** 1.1. Ampliar los programas de tutorías y asesorías académicas para apoyar al estudiantado con bajo rendimiento académico.

1.2. Propiciar la firma de convenios con organismos e instituciones nacionales e internacionales con el objetivo de impulsar la movilidad docente y estudiantil.

#### **Alineación al Plan Estatal de Desarrollo 2016-2022**

**Política (s):** 1. Oaxaca incluyente con Desarrollo Social (Educación)

**Objetivo (s):** 3. Ampliar y diversificar la oferta de Educación Superior en Oaxaca para atender la demanda de manera accesible y con equidad.

**Estrategia (s):** 3.1. Promover la ampliación de la oferta de Educación Superior con modelos innovadores y el apoyo de las TIC'S.

3.2. Coadyuvar en el incremento de la cobertura social de Educación Superior en el estado y elevar la absorción a la Educación Superior durante este sexenio.

3.7. Gestionar recursos de la Federación y del Gobierno del Estado para proyectos de inversión, entre ellos los de Fondos Concursables, con la finalidad de ampliar la infraestructura educativa en programas de alta pertinencia.

#### **Alineación al Plan Municipal de Desarrollo 2022-2024**

**Eje (s):** 6. "Bienestar y Desarrollo Social".

**Objetivo(s):** 6.1 Contribuir a la reducción del rezago educativo en el municipio de manera inclusiva.

**Estrategia (s):** 6.1.1 Gestionar la mejora de la infraestructura de los planteles educativos.

**Línea (s) de acción:** 6.1.1.1 Gestionar ante las instancias correspondientes la dotación de los servicios básicos a los centros educativos municipales.

#### **Alineación al Plan Institucional de Desarrollo 2022-2024**



**Dimensión:** 1. Democratización de la Educación de Excelencia.

La UABJO es una institución promotora de la democratización de la educación a través de la incorporación de estudiantes de las diferentes regiones del Estado y de los distintos grupos sociales, cumpliendo cabalmente las funciones esenciales como son la docencia, la investigación, la extensión del conocimiento, la difusión del arte, la cultura y el deporte, desde una perspectiva decolonial, incluyente, sostenible, intercultural, humanista, científica, de responsabilidad ciudadana y respetuosa de los derechos humanos.

**Objetivo(s):** Ofrecer educación de excelencia académica en programas pertinentes y regionalizados en medio superior, superior y posgrado, así como en las modalidades escolarizada, semiescolarizada y a distancia, dirigida a los diferentes grupos poblacionales del Estado.

**Línea (s) de acción:** 1. Fomentar la oferta de una gama más diversa de programas en diferentes áreas del conocimiento, niveles y modalidades con la finalidad de contribuir en el incremento de la cobertura del Estado y a su vez atender las demandas acordes a las preferencias de los aspirantes.

2. Implementar el Programa "TÚ DECIDES" para potencializar los espacios en los programas de menor demanda y todos y todas tengan derecho y acceso a la educación superior.

4. Rediseñar el currículum y trabajar en la flexibilización de los planes de estudios de licenciatura y posgrado, bajo los principios de pertinencia, de colonialidad, inclusión, valoración de la diversidad y respeto de los derechos humanos.

**GESTIÓN PARA LA SOSTENIBILIDAD FINANCIERA DE LA EDUCACIÓN SUPERIOR DE LA UNIVERSIDAD AUTÓNOMA "BENITO JUÁREZ" DE OAXACA 2023 (UR 403).**

**OBJETIVO ANUAL.**

Garantizar la sostenibilidad financiera de la UABJO en el mediano plazo, ofreciendo educación de excelencia académica en programas pertinentes y regionalizados en media superior, superior y posgrado, así como en las modalidades escolarizada, semiescolarizada y a distancia, dirigida a los diferentes grupos poblacionales del Estado con alta responsabilidad, transparencia y eficiencia en el ejercicio de los recursos financieros.

**ESTRATEGIAS.**

**E1.** Gestionar el incremento de la aportación estatal al subsidio universitario.

**E2.** Gestionar el incremento al subsidio universitario de acuerdo al número de estudiantes para materializar la obligatoriedad y la gratuidad de la educación superior.

**E3.** Obtener el reconocimiento de plantilla de trabajadores y actualización de tabuladores salariales.

**E4.** Desarrollar planes para el incremento del Programa Fondo de Aportaciones Múltiples (FAM) para educación superior.

**METAS.**



GOBIERNO DEL ESTADO  
DE OAXACA

**M1.** Conservar la matrícula de los 18,337 estudiantes de educación superior en el ciclo escolar 2023-2024.

**M2.** Conservar y fortalecer a los 191 docentes investigadores en la carrera docente.

**M3.** Contribuir en la mayor cobertura del gasto de operación en los 25 centros, escuelas, facultades e institutos.

## **9. COMISIÓN ESTATAL DE ARBITRAJE MÉDICO DE OAXACA (CEAMO)**

*La Comisión Estatal de Arbitraje Médico de Oaxaca es un Organismo Público Autónomo de la Administración Pública del Estado Libre y Soberano de Oaxaca, con participación ciudadana, dotado de autonomía de gestión, personalidad jurídica y patrimonio propio que tiene por objetivo la promoción de una buena práctica de la medicina como medio para elevar la calidad de los servicios de atención médica, con plena jurisdicción en el territorio del Estado para atender y resolver los asuntos de su competencia.*

*Para que nuestra institución pueda cumplir con el objetivo para el que fue creada es necesario contar con los recursos humanos, materiales y financieros los cuales se ejercen con la legalidad, honradez, imparcialidad y eficiencia necesarios para poder optimizar estos recursos y aprovecharlos al máximo en el desempeño de las actividades propias de esta Comisión.*

*Ahora bien, de conformidad con lo establecido en la Ley Estatal de Presupuesto y Responsabilidad Hacendaria en este Órgano Autónomo para el Ejercicio 2023 se implantarán las siguientes POLITICAS DE GASTO:*

- 1) Supervisar el consumo de la energía eléctrica en las instalaciones de esta Comisión, apagando luces en oficinas, las computadoras y equipos eléctricos que no se estén utilizando.*
- 2) Controlar el uso de las líneas telefónicas en lo que se refiere a llamadas personales y a teléfonos celulares.*
- 3) No existe gasto por uso de celulares oficiales para los directivos de esta Comisión.*
- 4) Vigilar que el papel se recicle y que no se realicen impresiones ociosas.*
- 5) Las publicaciones oficiales de esta Comisión y el informe de actividades se hacen de manera digital a través de la página web de esta Comisión.*
- 6) Observar el consumo de artículos de aseo, de papelería, de cafetería y de combustible de uso diario a fin de evitar desperdicios o robos.*
- 7) Enviar los vehículos de motor oficiales a mantenimiento y servicio de afinación adecuado para evitar gastos innecesarios en combustible y llevar la bitácora correspondiente.*



GOBIERNO DEL ESTADO  
DE OAXACA

- 8) *Cuidar el consumo de agua potable y revisar instalaciones hidráulicas para evitar fugas del vital líquido.*
- 9) *Cotizar la adquisición de bienes y servicios necesarios para la operación de este Órgano Autónomo a fin de adquirirlos bajo las mejores condiciones de calidad y precio.*
- 10) *Controlar el gasto por concepto de viáticos mediante facturación electrónica de proveedores del lugar visitado a nombre de este Órgano Autónomo.*

#### **10. ÓRGANO GARANTE DE ACCESO A LA INFORMACIÓN PÚBLICA, TRANSPARENCIA, PROTECCIÓN DE DATOS PERSONALES Y BUEN GOBIERNO DEL ESTADO DE OAXACA**

*El Órgano Garante de Acceso a la Información Pública, Transparencia, Protección de Datos Personales y Buen Gobierno del Estado de Oaxaca, es un órgano autónomo del Estado, especializado, independiente, imparcial, colegiado, con personalidad jurídica y patrimonio propio, con plena autonomía técnica, de gestión, capacidad para decidir sobre el ejercicio de su presupuesto y determinar su organización interna, responsable de salvaguardar el ejercicio de los derechos de acceso a la información pública, la protección de datos personales, garantizar la observancia de las normas y principios de buen gobierno, en los términos de la Constitución Política de los Estados Unidos Mexicanos, la Constitución Política del Estado Libre y Soberano de Oaxaca, la Ley de Transparencia, Acceso a la Información Pública y Buen Gobierno del Estado de Oaxaca.*

*En cumplimiento de sus responsabilidades y en el ejercicio de sus facultades el Órgano Garante para el siguiente ejercicio fiscal observará las siguientes políticas del gasto en los términos que establezcan las disposiciones normativas aplicables, bajo el principio de disponibilidad presupuestal ajustándose a los principios de austeridad, honestidad, legalidad, racionalidad, transparencia y optimización de recursos.*

#### **OBJETIVOS.**

*Ejercer los Recursos Públicos con base en los criterios de legalidad, eficiencia, eficacia, economía, transparencia, honradez, racionalidad, austeridad, control, rendición de cuentas y equidad de género, para el logro de los objetivos Institucionales.*

*Cumplir en forma correcta y oportuna con los requerimientos de información presupuestaria, contable, financiera y demás información que les solicite la Secretaría de Finanzas.*

*Implementar mecanismos administrativos que permitan la correcta ejecución del presupuesto asignado logrando ahorros que permitan eficientar el gasto.*

#### **ESTRATEGIAS.**



GOBIERNO DEL ESTADO  
DE OAXACA

➤ **Capítulo de Servicios Personales:**

*En este capítulo se contempla la distribución y clasificación ordenada y detallada, donde se observarán los criterios de economía, eficiencia, eficacia, imparcialidad, honradez, legalidad y transparencia.*

*Las percepciones de los servidores públicos se fijarán con base en el tabulador de sueldos y salarios aprobado por el Consejo General del OGAIPO, y se determinarán en función del puesto, con sujeción a las previsiones presupuestarias correspondientes.*

*Se fomentará la especialización del personal en el marco de sus funciones y responsabilidades.*

*El gasto máximo a ejercer en servicios personales será el establecido en el presupuesto de egresos y por ningún motivo se realizarán compromisos no contemplados en el presupuesto.*

➤ **Capítulo de Materiales y Suministros:**

*Respecto a este Capítulo las adquisiciones de materiales y suministros se llevarán a cabo mediante la debida planeación y programación, con la finalidad de asegurar las mejores condiciones de oportunidad de compra, precio de los bienes y servicios, calidad, financiamiento, y demás circunstancias pertinentes y se implementarán las siguientes estrategias:*

*Se fomentará el uso razonable y eficiente de materiales y útiles de oficina, así como los controles internos para la ministración de los mismos, por lo que la Dirección de Administración establecerá niveles máximos y mínimos en el inventario de artículos y materiales, con el fin de racionalizar su uso y abatir los costos por mermas, desperdicios y existencias excesivas.*

*Con el objetivo de hacer eficiente el manejo de los recursos autorizados en este capítulo, las Unidades Administrativas deberán requerir con la debida oportunidad, en tiempo y forma los materiales, artículos y suministros para la adecuada operatividad de cada área y revisar las existencias, con el objeto de solicitar únicamente lo indispensable para el desarrollo de sus actividades, así como reducir al máximo el suministro de los artículos con costo elevado y no indispensable.*

*Crear una cultura y sentido de responsabilidad e institucionalidad en el personal de las diferentes Unidades Administrativas del OGAIPO para hacer uso racional de los materiales y útiles de oficina, insumos y servicios básicos, para lo cual las unidades administrativas deberán implementar medidas de ahorro al interior de las áreas.*

*Hacer uso racional del material de limpieza de las instalaciones con el objetivo de aumentar el buen uso de los materiales.*





GOBIERNO DEL ESTADO  
DE OAXACA

*La adquisición de consumibles de equipo de cómputo e impresión se realizará con base en el número de impresoras en operación y se establecerán medidas que permitan el ahorro y la eficiencia de los mismos.*

*Se reforzarán los controles en el suministro de combustible a la plantilla vehicular del OGAIPO, procurando en todo momento garantizar el buen funcionamiento de los vehículos.*

*Para efectuar cualquier tipo de erogaciones con cargo al presupuesto autorizado, las unidades administrativas deberán sujetarse a la normatividad para el ejercicio del presupuesto, así como al glosario de partidas presupuestarias, al saldo disponible en cada partida presupuestal, a las condiciones y a los rangos autorizados.*

*No se contraerá ningún compromiso de gasto con cargo al presupuesto establecido dentro del calendario del plan de adquisiciones de bienes y servicios.*

➤ **Servicios Generales:**

*En lo correspondiente a este capítulo, se realizarán las adquisiciones de servicios conforme a la normatividad vigente y se implementarán acciones que permitan la máxima eficiencia de los servicios adquiridos.*

*Se implementarán medidas integrales que permitan el ahorro de energía eléctrica en las oficinas.*

*Se continuará con la programación de servicios periódicos y oportunos de la plantilla vehicular propiedad del OGAIPO, para disminuir costos por reparaciones emergentes.*

*La adquisición de servicios de telefonía, internet y comunicación, se llevará a cabo tomando en cuenta las necesidades reales del OGAIPO, el costo beneficio de los mismos y siempre priorizando el adecuado servicio a los sujetos obligados y a la ciudadanía.*

*Con el objeto de evitar costos no contemplados en el presupuesto derivado de siniestros vehiculares, se realizará el aseguramiento del total de la plantilla vehicular, tomando en cuenta el costo beneficio que brinden las compañías de seguros.*

*Se supervisará el correcto uso de los bienes muebles e inmuebles con que cuenta el OGAIPO, con el objeto de garantizar la correcta conservación de los mismos, y en su caso realizar las acciones de mantenimiento preventivo y correctivo necesarias para garantizar su funcionamiento y evitar posibles daños estructurales y/o reparaciones que resultaran más costosas.*

*El pago de viáticos, pasajes aéreos y terrestres solo se autorizarán para el desempeño de las funciones específicas, facultades y atribuciones inherentes al puesto del servidor público comisionado contenidas en el Reglamento Interno y Manual de Organización del OGAIPO y que sean*



GOBIERNO DEL ESTADO  
DE OAXACA

*estrictamente necesarias para dar cumplimiento a las actividades, objetivos y metas determinadas en el POA.*

## **METAS**

*Cumplir eficaz y eficientemente los objetivos y metas institucionales establecidos para el ejercicio fiscal 2023, a través del adecuado ejercicio del presupuesto asignado al OGAIPO, con base en los criterios de legalidad, eficiencia, eficacia, economía, transparencia, honradez, racionalidad, austeridad, control, rendición de cuentas y equidad de género.*

### **11. FISCALÍA GENERAL DEL ESTADO DE OAXACA**

#### **INTRODUCCIÓN.**

*La Fiscalía General del Estado de Oaxaca (FGEO) como Órgano Autónomo, tiene la obligación de realizar una serie de ajustes jurídicos, normativos y estructurales con pleno respeto a los derechos humanos, formular políticas integrales, sistemáticas, continuas y evaluables, así como programas y estrategias en materia de procuración de justicia enfocadas hacia una cultura de transparencia y rendición de cuentas asegurando el correcto ejercicio de los recursos públicos asignados.*

*Con la finalidad de lograr la confianza de la sociedad, la FGEO ejercerá sus atribuciones encaminadas a una procuración de justicia eficaz y eficiente, respondiendo a la satisfacción del interés social y del bien común. La actuación de sus servidores públicos se regirá por los principios de legalidad, objetividad, profesionalismo, honradez, lealtad, imparcialidad, integridad, eficiencia, disciplina y respeto a los derechos humanos.*

*Siendo la FGEO una institución en la cual reside el Ministerio Público, dotado de autonomía constitucional, administrativa, presupuestal, financiera y operativa con personalidad jurídica y patrimonio propios, determina sus prioridades de acuerdo con sus requerimientos y necesidades, por lo cual ejercerá sus facultades respondiendo a la satisfacción del interés público.*

*El presente proyecto tiene como objetivo la planeación de gasto, para lo cual se toma en consideración los procedimientos, programas y presupuestos de cada una de las áreas de la FGEO, identificando los objetivos, estrategias y metas que contribuyen al logro de los objetivos generales, permitiendo el uso eficiente de los recursos para el control presupuestario que promueva la programación, presupuestación, ejecución y registro de la información.*

*En necesario precisar que el recurso otorgado a la FGEO no es suficiente, toda vez que existen áreas que forman parte de la estructura organizacional sin suficiencia presupuestal, sin embargo, es ineludible estimar todas las áreas, en virtud que cada una de ellas es indispensable para el cumplimiento de los objetivos establecidos en el Plan Estatal de Desarrollo del Gobierno del Estado de Oaxaca.*



## **MARCO NORMATIVO Y METODOLÓGICO.**

### **Fundamento para la aplicación de las Políticas.**

*El artículo 26 de la Constitución Política de los Estados Unidos Mexicanos, establece que el Estado organizará un sistema de planeación democrática del desarrollo nacional que imprima solidez, dinamismo, competitividad, permanencia y equidad al crecimiento de la economía, para la independencia y la democratización política, social y cultural de la nación.*

### **Constitución Política de los Estados Unidos Mexicanos.**

*El artículo 21 establece que la investigación de los delitos corresponde al Ministerio Público y a las policías, las cuales actuarán bajo la conducción y mando de aquél en el ejercicio de esta función. La seguridad pública es una función del Estado a cargo de la Federación, las Entidades Federativas y los Municipios, cuyos fines son salvaguardar la vida, las libertades, la integridad y el patrimonio de las personas, así como contribuir a la generación y preservación del orden público y la paz social, de conformidad con lo previsto en esta Constitución y las leyes en la materia. La seguridad pública comprende la prevención, investigación y persecución de los delitos, así como la sanción de las infracciones administrativas, en los términos de la ley, en las respectivas competencias que esta Constitución señala. La actuación de las instituciones de seguridad pública se regirá por los principios de legalidad, objetividad, eficiencia, profesionalismo, honradez y respeto a los derechos humanos reconocidos en esta Constitución.*

*El artículo 134 determina que los recursos económicos de que dispongan la Federación, las Entidades Federativas, los Municipios y las demarcaciones territoriales de la Ciudad de México, se administrarán con eficiencia, eficacia, economía, transparencia y honradez para satisfacer los objetivos a los que estén destinados. Los resultados del ejercicio de dichos recursos serán evaluados por las instancias técnicas que establezcan, respectivamente, la Federación y las Entidades Federativas, con el objeto de propiciar que los recursos económicos se asignen en los respectivos presupuestos en los términos del párrafo precedente. Lo anterior, sin menoscabo de lo dispuesto en los artículos 26, Apartado C, 74, fracción VI y 79 de esta Constitución.*

### **Constitución Política del Estado Libre y Soberano de Oaxaca.**

*Dentro del artículo 21 la Constitución del Estado establece que la investigación de los delitos corresponde al Ministerio Público y a las policías, las cuales actuarán bajo la conducción y mando de aquél en el ejercicio de esta función. La seguridad pública es una función del Estado y de los Municipios, que comprende la prevención de los delitos; la investigación y persecución para hacerla efectiva, así como la sanción de las infracciones administrativas, en los términos de la ley, en las respectivas competencias que esta Constitución señala. La actuación de las instituciones de seguridad pública se regirá por los principios de legalidad, objetividad, eficiencia, profesionalismo, honradez y respeto a los derechos humanos reconocidos en la Constitución Federal y esta Constitución.*



*El artículo 114 constituye que, conforme a la Constitución Política para el Estado de Oaxaca y sus leyes respectivas, los Órganos Autónomos del Estado son entes públicos, con personalidad jurídica y patrimonio propio. Gozan de la autonomía técnica, para su administración presupuestaria y de gestión en el ejercicio de sus atribuciones, así como para decidir sobre su organización interna, funcionamiento y resoluciones. Tienen el derecho a iniciar leyes en las materias de su competencia, presentar el proyecto de presupuesto que requieran para su inclusión en el Presupuesto de Egresos del Estado, así como promover controversias constitucionales y acciones de inconstitucionalidad en el ámbito de su competencia local. Están facultados para imponer las sanciones administrativas que la ley establezca y, en su caso ordenar procedimientos ante la autoridad competente. Cada órgano rendirá un informe anual de labores al Congreso del Estado, el cual deberá hacer público a través de los medios electrónicos disponibles en formatos abiertos, accesibles y reutilizables.*

*Los Órganos Autónomos del Estado desarrollarán las actividades de su competencia, de conformidad con las siguientes disposiciones, según el Apartado D. DE LA FISCALÍA GENERAL DEL ESTADO DE OAXACA, el cual establece que, El Ministerio Público se organizará en una FGEO como órgano autónomo, dotado de personalidad jurídica y patrimonio propio. Corresponde al Ministerio Público la persecución, ante los tribunales, de todos los delitos del orden común; y por lo mismo, solicitará las medidas cautelares contra los imputados; buscará y presentará las pruebas que acrediten la participación de estos hechos que las Leyes señalen como delito; procurará que los juicios en materia penal se sigan con toda regularidad para que la impartición de justicia sea pronta y expedita; pedirá la aplicación de las penas e intervendrá en todos los asuntos que la Ley determine y que se rige en el ejercicio de sus funciones por los principios de buena fe, autonomía, certeza, legalidad, objetividad y pluriculturalidad, imparcialidad, eficacia, honradez, profesionalismo y respeto a los derechos humanos.*

*El artículo 137 constituye que los recursos económicos que disponga el Gobierno Estatal y los Municipios; así como sus respectivas Administraciones Públicas Paraestatales, se administrarán con austeridad, planeación, eficiencia, eficacia, economía, transparencia y honradez para satisfacer los objetivos a los que estén destinados.*

*Los resultados de la ejecución de los programas y del ejercicio de los recursos públicos serán evaluados por la instancia técnica que se constituya, teniendo a su cargo la evaluación del desempeño institucional por sí mismo o a través de la contratación de terceros, bajo principios de independencia, imparcialidad y transparencia.*

### **Ley Orgánica de la Fiscalía General del Estado de Oaxaca.**

*El artículo 3 menciona que la Fiscalía General es la institución en la cual reside el Ministerio Público, dotada de autonomía constitucional, administrativa, presupuestal, financiera y operativa con personalidad jurídica y patrimonio propios, determinando sus prioridades de acuerdo con sus requerimientos y necesidades; ejercerá sus facultades respondiendo a la satisfacción del interés público.*



GOBIERNO DEL ESTADO  
DE OAXACA

*El Ministerio Público es el Órgano público autónomo único e indivisible, con independencia técnica, que ejerce sus atribuciones, facultades y funciones con pleno respeto a los derechos humanos, perspectiva de género y se rige por los principios de buena fe, autonomía, certeza, legalidad, objetividad, igualdad, ética, pluriculturalidad, imparcialidad, eficacia, honradez y profesionalismo, ejerce la dirección de la investigación y persecución de los delitos del orden común ante los tribunales y, para tal efecto, solicitará las medidas cautelares, buscará y presentará datos y elementos de prueba que acrediten la participación de los imputados en los hechos que las leyes señalen como delito; dirigirá las actuaciones de las policías, procurará que los juicios en materia penal se sigan con regularidad para que la impartición de justicia sea pronta y expedita, pedirá la sanción de las penas e intervendrá en todos los asuntos que la ley determine. El Ministerio Público tiene a su cargo ejercer la representación y defensa de los intereses de la sociedad en general y, de conformidad con las disposiciones aplicables, de la víctima u ofendido del delito.*

*Artículo 20. El Fiscal General ejercerá autoridad jerárquica sobre todo los servidores públicos de la Fiscalía General.*

*El Fiscal General emitirá los reglamentos, acuerdos, circulares, instructivos, bases, protocolos y demás disposiciones jurídicas y administrativas necesarias que rijan la actuación de los servidores públicos que integran a la Fiscalía General.*

*Artículo 21. Para el despacho de los asuntos que competen a la Fiscalía General y al Ministerio Público conforme a las disposiciones aplicables, el Fiscal General se auxiliará de:*

- I. Las vicefiscalías;*
- II. La Fiscalía Especializada en Materia de Combate a la Corrupción, la Fiscalía Especializada en Delitos Electorales y las fiscalías especializadas que se determinen en el Reglamento;*
- III. Las fiscalías regionales;*
- IV. La Agencia de Investigación;*
- V. El Instituto al que se encuentren adscritos los peritos de la Fiscalía General en términos del Reglamento;*
- VI. La Oficialía Mayor;*
- VII. El Instituto encargado de la profesionalización de los servidores públicos de la Fiscalía General en términos del Reglamento;*
- VIII. La Contraloría Interna;*
- IX. La Visitaduría General;*



GOBIERNO DEL ESTADO  
DE OAXACA

- X. *Las direcciones en términos del Reglamento;*
- XI. *Las fiscalías;*
- XII. *Las unidades administrativas u operativas, y*
- XIII. *Las demás áreas que se prevean en el Reglamento y demás disposiciones aplicables.*

*Para el nombramiento de las personas titulares de las áreas señaladas en las fracciones que anteceden, el o la titular de la Fiscalía General deberá observar el principio de paridad de género, así mismo, deberá generar mecanismos para establecer la paridad de género entre hombres y mujeres, en las convocatorias para formar parte del Servicio Profesional de Carrera Ministerial, Policial y Pericial. El Reglamento y los instrumentos que emanen de éste establecerán las vicefiscalías, las fiscalías especializadas, las fiscalías regionales, los institutos, las direcciones, las fiscalías, las unidades administrativas u operativas y demás áreas administrativas que se requieran; sus atribuciones, facultades y funciones, así como su organización y funcionamiento. Asimismo, el Reglamento y los instrumentos que emanen regularán todo lo concerniente a la organización y funcionamiento de las fiscalías especializadas en Materia de Combate a la Corrupción y en Delitos Electorales, la Agencia de Investigación, los Institutos de la Fiscalía General, la Oficialía Mayor, la Contraloría Interna, y la Visitaduría General.*

*Artículo 22. Los acuerdos por los cuales se disponga la creación o adscripción de fiscalías, vicefiscalías, direcciones, unidades administrativas u operativas y demás áreas administrativas, se publicarán en el Periódico Oficial del Gobierno del Estado.*

*Artículo 23. Todos los servidores públicos de la Fiscalía General se regirán por los principios de universalidad, interdependencia, indivisibilidad, pluriculturalidad, progresividad, buena fe, autonomía, certeza, legalidad, objetividad, lealtad, imparcialidad, eficacia, honradez, profesionalismo y respeto a los derechos humanos.*

*Artículo 88. La Fiscalía General elaborará su proyecto de Presupuesto Anual de Egresos, el cual será enviado al Congreso del Estado de Oaxaca para su incorporación al Presupuesto de Egresos de cada ejercicio fiscal.*

*Artículo 89. El ejercicio del presupuesto de la Fiscalía General se ejercerá en términos de la Ley Estatal de Presupuesto y Responsabilidad Hacendaria y demás disposiciones aplicables.*

*Artículo 90. El presupuesto de la Fiscalía General será utilizado para gasto corriente, proyectos de inversión, adquisición de bienes, servicios e inmuebles, así como en los demás fines que sean necesarios para el adecuado ejercicio de sus atribuciones, facultades y funciones.*



GOBIERNO DEL ESTADO  
DE OAXACA

## **OBJETIVOS GENERALES.**

### ***De la Fiscalía General***

*Brindar una procuración de justicia pronta, completa, eficaz, imparcial, gratuita y de confianza; combatiendo el delito y la impunidad para mantener la paz social.*

### ***De las Políticas de Gasto***

*Administrar los recursos públicos con austeridad, planeación, eficiencia, eficacia, economía, transparencia y honradez para satisfacer los objetivos a los que estén destinados.*

## **OBJETIVOS ANUALES, ESTRATEGIAS Y METAS DEL GASTO PARA EL EJERCICIO FISCAL 2023.**

*Es necesario que de manera adicional al gasto corriente se considere un rubro para garantizar la seguridad e integridad del personal para el adecuado desempeño de sus funciones, para ello se establecen los siguientes objetivos, estrategias y metas:*

### **1) Consolidar el sistema de justicia penal adversarial en materia de procuración de justicia que promueva la reducción de los índices delictivos.**

**Objetivo:** *Reducir los índices delictivos y garantizar los procedimientos penales en la investigación e integración de los probables hechos constitutivos de delito.*

**Estrategia:** *Modernizar y fortalecer las áreas operativas de la institución, así como la profesionalización de los ministerios públicos, peritos y policías de investigación para una eficaz actuación.*

**Meta:** *Establecer mecanismos que permitan la ejecución eficiente de los mandamientos judiciales y ministeriales.*

### **2) Ser más eficientes en la determinación y resolución de casos garantizando con ello el derecho de acceso a la justicia de las víctimas.**

a. **Objetivo:** *Fortalecer el órgano creado para el seguimiento oportuno, en materia de procuración de justicia, a los procesos y penas que demanda la sociedad en el combate a la delincuencia.*

b. **Estrategia:** *Proporcionar un servicio que permite procesos eficientes e inmediatos a los problemas de procuración de justicia que demanda la sociedad.*



GOBIERNO DEL ESTADO  
DE OAXACA

c. **Meta:** Fortalecer y profesionalizar el trabajo de cada una de las áreas operativas, poniendo especial énfasis en los delitos de alto impacto y la violencia por razón de género.

**3) Ser un gestor de solución de conflictos y contribuir en materia de procuración de justicia a la paz social.**

a. **Objetivo:** Crear una justicia dialógica, tomando como centro la pronta reparación del daño a las víctimas.

b. **Estrategia:** Reducir los tiempos de investigación y rezago en las carpetas de investigación que se tramiten en las Agencias del Ministerio Público.

c. **Meta:** Fortalecer a las áreas encargadas promoviendo mecanismos de solución de controversias y una cultura tendiente a informar sobre los beneficios de las terminaciones anticipadas en la investigación y del procedimiento.

**4) Desarrollo y aplicación del plan para la Inclusión de la perspectiva de género.**

a. **Objetivo:** Garantizar investigaciones realizadas en perspectiva de género y la resolución de casos.

b. **Estrategia:** Fortalecer y profesionalizar a las áreas en materia de género, y lograr la reducción de delitos cometidos contra las mujeres.

c. **Meta:** Concretar proyectos en perspectiva de género que impulsen el destino de recursos necesarios para lograr una FGEO fortalecida en perspectiva de género.

**5) Asegurar la atención a víctimas del delito.**

a. **Objetivo:** Atender y proteger a mujeres, niñas, niños y adolescentes víctimas de cualquier tipo de violencia con perspectiva de género.

b. **Estrategia:** Proporcionar servicios de atención integral a las mujeres, niños, niñas o adolescentes víctimas del delito.

c. **Meta:** Integrar a nivel cognoscitivo, emocional y conductual a las mujeres, niños, niñas y adolescentes en la sociedad.

**6) Crear mecanismos que permitan el acceso a la información pública y rendición de cuentas.**

a. **Objetivo:** Dar a conocer los servicios que ofrece la FGEO en temas de procuración de justicia, así como el destino y ejecución de los recursos presupuestales.





GOBIERNO DEL ESTADO  
DE OAXACA

- b. **Estrategia:** Adquisición y consolidación de sistemas informáticos, páginas web, líneas telefónicas de denuncia y tener contacto constante con los medios de comunicación.
  - c. **Meta:** Mantener a la ciudadanía informada sobre las actividades que realiza la FGEO, lo que permitirá confianza y fomentará la cultura de la denuncia.
- 7) Realizar la debida aplicación de los recursos con los que cuenta la Institución para atender sus necesidades, bajo los principios de legalidad, eficiencia, eficacia, economía, transparencia, honradez, racionalidad, austeridad, control, rendición de cuentas y ahorro.**
- a. **Objetivo:** Optimizar los recursos destinados en el programa operativo anual y en los proyectos de inversión para el adecuado ejercicio de atribuciones, facultades y funciones de la FGEO.
  - b. **Estrategia:** Dotar a las áreas de la FGEO de los recursos necesarios para su funcionamiento, acorde a sus metas y objetivos previamente establecidos.
  - c. **Meta:** Eficientar el presupuesto con respecto a los objetivos planteados para el ejercicio 2023.
- 8) Privilegiar y potenciar la aplicación de recursos federales a través de las Instancias correspondientes.**
- a. **Objetivo:** Realizar un análisis mediante proyectos para la inversión hacia programas prioritarios de seguridad nacional.
  - b. **Estrategia:** Elaborar los expedientes técnicos conforme a las necesidades de los Programas con Prioridad Nacional del Sistema Nacional de Seguridad Pública.
  - c. **Meta:** Proyectar programas para la obtención de recursos de programas federales y verificar su debida ejecución en el ejercicio 2023.
- 9) Consolidar las áreas administrativas de la Fiscalía General del Estado de Oaxaca.**
- a. **Objetivo:** Fortalecer las unidades administrativas para la correcta ejecución de los recursos como órgano autónomo.
  - b. **Estrategia:** Establecer mecanismos que permitan la ejecución eficiente de los sistemas electrónicos, así como personal capacitado para la correcta aplicación de recursos.
  - c. **Meta:** Garantizar el presupuesto adecuado para la óptima funcionalidad de la FGEO.



GOBIERNO DEL ESTADO  
DE OAXACA

**10) Establecer mecanismos que permitan medir la actuación de los ministerios, peritos y policías.**

- a. **Objetivo:** Determinar el nivel de eficiencia de los actores encargados de la investigación y persecución de delitos.
- b. **Estrategia:** Establecer un programa de indicadores para las áreas de la FGEO, respecto de sus metas y objetivos particulares.
- c. **Meta:** Elaborar un diagnóstico de evaluación inicial y final de indicadores para toma de futuras decisiones.

**11) Desarrollar proyectos de infraestructura y tecnología para consolidar las bases de una policía investigadora, científica y pericial.**

- a. **Objetivo:** Mejorar la capacidad operativa de los entes encargados de la investigación y persecución de delitos en el combate a la delincuencia.
- b. **Estrategia:** Impulsar la adquisición de bienes muebles; así como infraestructura para el desempeño de las actividades institucionales.

**POLÍTICAS DE GASTO**

*Autonomía de Gestión*

*Fortalecer la capacidad institucional a través de acciones de reglamentación y normatividad interna, así como la modernización, mediante el uso de tecnologías de la información y comunicación.*

*Austeridad Presupuestal.*

*Se implementará el uso austero y racional de los recursos sin que estos signifiquen el abandono u omisión de las obligaciones y responsabilidades que determina la ley, a través de:*

- *Reutilizar el papel que solo tenga impresión por una cara, siempre y cuando no contenga información reservada o confidencial; cada área tendrá un contenedor para depósito y recolección de estos.*
- *Optimizar el rendimiento de los cartuchos de impresión: la impresión de documentación al interior será en blanco y negro; la revisión de los documentos será en archivo digital o en impresión de calidad “borrador” y “escalas de grises”; y el volumen grande de impresiones será “doble cara” sin utilizar imágenes tipo “fondo de agua”.*



GOBIERNO DEL ESTADO  
DE OAXACA

- *Realizar un estudio de mercado eficiente para la adquisición de material oficina, consumibles de cómputo, material de limpieza y demás partidas de gasto corriente que son inherentes para la operatividad de esta Fiscalía.*
- *Adquirir consumibles de equipo de cómputo con base en el número de máquinas en operación, considerando el reciclaje o recarga del material susceptible de hacerlo.*
- *Implementar el correo electrónico y el escaneo digital, para ahorro de hojas, impresión y fotocopiado de documentación.*
- *Reutilizar al interior de la institución los materiales de oficina como: folders, sobres, hojas, etc.*
- *Verificar que las luces, aparatos eléctricos y equipo de cómputo se encuentren apagados al terminar la jornada laboral.*
- *Realizar llamadas telefónicas oficiales, preferentemente a través de la telefonía VoIP de las instalaciones.*
- *Controlar el consumo de artículos de aseo, papelería y cafetería de uso diario a fin de evitar desperdicios o robos.*
- *Cuidar el consumo de agua potable y revisar periódicamente las instalaciones hidráulicas para evitar fugas.*
- *Utilizar los vehículos estrictamente para tareas oficiales.*
- *Comisionar al personal estrictamente necesario y por el periodo de tiempo mínimo indispensable.*
- *Establecer y difundir rutas, así como horarios, para el traslado y entrega de mensajería con el objeto de disminuir gastos.*
- *Realizar reuniones de trabajo evitando la contratación de espacios externos, cuya utilización tenga un costo, procurando hacer uso de sus instalaciones y, en su caso, pedir en préstamo el espacio de otras Dependencias y Entidades.*

*Optimización del Gasto Público.*



GOBIERNO DEL ESTADO  
DE OAXACA

*Emprender acciones de aprovechamiento de los recursos financieros, humanos, materiales, servicios generales e infraestructura; evitando su uso irracional y maximizando los beneficios en la población oaxaqueña.*

*Transparencia del Gasto Público.*

*Transparentar el ejercicio del gasto público a la población en las vías y medios que identifiquen la Ley de Transparencia y Acceso a la Información Pública, con veracidad y oportuno.*

## **12. TRIBUNAL ELECTORAL DEL ESTADO DE OAXACA**

*El Tribunal Electoral del Estado de Oaxaca es la máxima autoridad jurisdiccional en materia electoral en la Entidad, dotado de personalidad jurídica y patrimonio propio, de carácter permanente, con plena autonomía en su funcionamiento e independiente en sus decisiones, mismo que ejercerá sus recursos con transparencia y honestidad.*

*El Tribunal Electoral del Estado de Oaxaca ha determinado para el ejercicio 2023, cumplir con los siguientes objetivos anuales, estrategias, políticas y metas del gasto:*

### **Objetivo General**

*Cumplir con las funciones y obligaciones encomendadas por mandato Constitucional, para lo cual ejercerá su Presupuesto de Egresos asignado bajo los criterios de legalidad, eficiencia, eficacia, economía, transparencia, honradez, racionalidad, austeridad, control, rendición de cuentas y disciplina presupuestal; garantizando los actos y resoluciones bajo los principios de constitucionalidad y legalidad, así como la protección de los Derechos Político-Electorales de la Ciudadanía Oaxaqueña, actuando como Órgano especializado, autónomo en su funcionamiento e independiente en sus decisiones, en beneficio de una impartición de Justicia profesional, calificada, eficiente, imparcial y transparente.*

### **Objetivos Específicos**

#### *Justicia Electoral*

- *Impartir Justicia mediante resoluciones sobre asuntos en materia electoral, derivado de impugnaciones interpuestas por Partidos Políticos, Autoridades, Organizaciones y en general por la Ciudadanía Oaxaqueña.*
- *Atender asuntos del Sistema de Partidos Políticos, así como de Elecciones de Sistemas Normativos Internos.*



GOBIERNO DEL ESTADO  
DE OAXACA

- Resolver los Procedimientos Especiales Sancionadores, Juicios para la Protección de Derechos Político Electorales, así como los Procedimientos Especiales Sancionadores por Violencia Política en Razón de Género.

#### **Planeación y Ejecución Participativa del Presupuesto**

- Cumplir con sus atribuciones y obligaciones mediante el Programa Operativo Anual 2023, mismo que será aprobado por el Pleno del Tribunal, el cual se formulará a partir de procesos de planeación, programación y presupuestación, considerando la participación de las diversas áreas jurisdiccionales y administrativas que lo conforman, mediante la implementación de nuevas tecnologías de información y comunicación que simplifique, optimice y sistematice sus operaciones judiciales, garantizando un desempeño institucional más eficiente.

#### **Formación, Capacitación y Desarrollo de los Recursos Humanos**

- Promover acciones de formación profesional, actualización en materia electoral y capacitación en diferentes temas que permitan al personal de este Órgano conducirse y desarrollarse con eficiencia, eficacia y efectividad.
- Procurar las mejores condiciones laborales al interior del Tribunal Electoral del Estado de Oaxaca.
- Solventar de manera oportuna las remuneraciones del personal al servicio del Tribunal Electoral del Estado de Oaxaca como son: sueldos y salarios, prestaciones de seguridad social, honorarios asimilables a salarios y otras prestaciones derivadas de la relación laboral, pudiendo ser de carácter permanente o transitorio; además de cumplir con las obligaciones laborales que al efecto procedan.

#### **Transparencia del Gasto Público**

- Transparentar con veracidad y oportunidad el ejercicio del gasto público a la población en las vías y medios que indique la legislación en materia de transparencia y acceso a la información pública.

#### **Estrategias**

- Para la aplicación y uso de los recursos recibidos a través del Presupuesto de Egresos, así como la contabilidad y la presentación de la información financiera correspondiente, se realizarán conforme a lo establecido en la Ley Estatal de Presupuesto y Responsabilidad Hacendaria, la Ley General de Contabilidad Gubernamental y en las disposiciones que, en el marco de dichas leyes, estén establecidas en otros ordenamientos.
- El Tribunal Electoral del Estado de Oaxaca a través de sus Órganos Colegiados emitirá acuerdos normativos que establezcan Políticas Generales del Gasto Público y los mecanismos y procedimientos para el ejercicio del Presupuesto de Egresos.



GOBIERNO DEL ESTADO  
DE OAXACA

### **Metas**

- *Garantizar los principios de constitucionalidad y legalidad de los actos, resoluciones electorales y la protección de los Derechos Político-Electorales de los Ciudadanos del Estado de Oaxaca.*
- *Cumplir eficaz y eficientemente los objetivos del Tribunal a través de la optimización de recursos humanos, materiales y financieros.*
- *Para la realización de las actividades propias de este Órgano Jurisdiccional y el cumplimiento de sus funciones, deberá ejercer sus recursos con austeridad y racionalidad, en apego a la legalidad y a la rendición de cuentas el presupuesto asignado al Tribunal.*

### **POLÍTICAS DEL GASTO**

*El Tribunal Electoral del Estado de Oaxaca, aplicará para ejecutar correctamente el gasto público, lo siguiente:*

1. *Para efectuar cualquier tipo de erogaciones con cargo al presupuesto autorizado al Tribunal, las áreas deberán sujetarse a las normas para el ejercicio del presupuesto vigente, así como al glosario de partidas presupuestarias, al saldo disponible en la partida presupuestaria que corresponda, así como a las condiciones y a los rangos autorizados.*
2. *No contraer ningún compromiso financiero si no se cuenta con la disponibilidad presupuestaria correspondiente; en caso contrario, deberá contar con la autorización de la Magistrada Presidenta y del Titular de la Unidad Administrativa.*
3. *El Tribunal podrá realizar las adecuaciones presupuestarias necesarias siempre que estas permitan un mejor cumplimiento de los objetivos de los programas a su cargo.*
4. *Todos los servidores públicos que en el ámbito de su competencia manejen recursos financieros, serán responsables de ejercerlos con base en los criterios de legalidad, eficiencia, eficacia, economía, transparencia, honradez, racionalidad, austeridad, control, rendición de cuentas y equidad de género, para el logro de los objetivos a los que están destinados.*
5. *Toda la documentación comprobatoria del gasto deberá contar con la autorización de la Magistrada presidenta y del Titular de la Unidad Administrativa, garantizando dicha Unidad a través de su Departamento de Recursos Financieros que cumpla con los requisitos normativos y fiscales correspondientes.*



GOBIERNO DEL ESTADO  
DE OAXACA

6. *Las remuneraciones salariales del Tribunal Electoral del Estado de Oaxaca, estarán sujetas al tabulador de sueldos y salarios que apruebe el Pleno, como Órgano de mayor jerarquía en términos reglamentarios.*
7. *En términos del artículo 96 de la Ley Orgánica del Tribunal Electoral del Estado de Oaxaca y en correlación con los artículos 84 fracción XX y 86 fracción XIII del Reglamento Interno del Tribunal Electoral del Estado de Oaxaca; durante los procesos electorales no se pagarán horas extras, pero se preverán en el Presupuesto las compensaciones extraordinarias (bono electoral) que deban otorgarse a las servidoras y servidores del Tribunal, para tal efecto se gestionará ante la Secretaría de Finanzas del Poder Ejecutivo lo correspondiente, según las condiciones y particularidades que transcurran como Órgano Permanente de Impartición de Justicia Electoral.*
8. *Previo a la contratación de servicios básicos: energía eléctrica, teléfonos convencionales y celulares, agua potable, arrendamiento de inmuebles y muebles, deberá confirmarse la disponibilidad de recursos presupuestarios y obtener la autorización de la Unidad Administrativa y de la Magistrada presidenta, o en su caso, del Comité de Adquisiciones, Enajenaciones, Arrendamientos y Prestación de Servicios, según los montos máximos autorizados por éste.*
9. *Con alto sentido de responsabilidad, los Servidores Públicos del Tribunal harán uso racional de los materiales y útiles de oficina, impresión y fotocopiado, así como de la energía eléctrica, agua, vehículos oficiales y demás bienes de la institución; tomando en cuenta el apagar y desconectar debidamente los equipos de cómputo y/o electrónico al momento de salir de la institución, el uso adecuado de los vehículos, imprimir y/o reproducir los documentos oficiales sólo cuando sea necesario; teniendo la Unidad Administrativa la atribución de emitir circulares para establecer lineamientos y medidas de austeridad.*
10. *Para la adecuada operación de las áreas del Tribunal, y con el objeto de hacer eficiente el manejo de recursos autorizados, sus responsables deberán solicitar con la debida oportunidad los materiales, bienes y suministros indispensables para el desarrollo de sus actividades.*
11. *Los gastos por pasajes aéreos y terrestres procederán sólo cuando se deriven del cumplimiento de comisiones oficialmente autorizadas y justificadas, acordes con las funciones, programas y proyectos de cada área del Tribunal.*
12. *Cuando por circunstancias extraordinarias los comprobantes del gasto no reúnan los requisitos fiscales vigentes, éstos se podrán comprobar mediante el Formato FR-1 denominado "Comprobación de gastos sin requisitos fiscales", siempre y cuando exista una justificación razonable; formato que en su contenido describirá de manera clara y concisa el*



GOBIERNO DEL ESTADO  
DE OAXACA

*concepto y justificación del gasto, sin exceder de veintidós Unidades de Medida y Actualización (UMA).*

13. *Respecto a los gastos por mantenimiento y reparación de bienes muebles e inmuebles que se realicen con cargo al presupuesto autorizado deberán estar registrados en el inventario del Tribunal, o en su caso, contar con el contrato de comodato debidamente suscrito.*
14. *Derivado de la afectación estructural del inmueble propiedad del Tribunal Electoral del Estado de Oaxaca, el mantenimiento y/o adecuaciones a inmuebles arrendados, se pagarán sólo si están autorizados por la Magistrada presidenta y por el Titular de la Unidad Administrativa, con la debida justificación que respalde el gasto; en caso de exceder los montos máximos la autorización será otorgada por el Comité de Adquisiciones, Enajenaciones, Arrendamientos y Prestación de Servicios del propio Tribunal.*

### **13. TRIBUNAL DE JUSTICIA ADMINISTRATIVA DEL ESTADO DE OAXACA**

*El Tribunal de Justicia Administrativa del Estado de Oaxaca es un Órgano Autónomo creado mediante Decreto 786 de fecha 16 de enero de 2018, con personalidad jurídica y patrimonio propio, siendo su principal objetivo impartir justicia en materia de Fiscalización, Rendición de Cuentas, Responsabilidad de los Servidores Públicos, Combate a la Corrupción e Impartición de Justicia Administrativa, dotado de autonomía para dictar sus fallos y establecer su organización y su presupuesto.*

*En cumplimiento a lo dispuesto en la Reforma Constitucional aprobada el 6 de abril del 2011 por el Congreso del Estado y publicada en el Periódico Oficial del Estado el 15 de abril del mismo año. El Poder Legislativo, El Poder Judicial y los Órganos Autónomos, elaborarán su Programa Operativo Anual (POA), con pleno respeto a su autonomía presupuestal.*

*Para dar cumplimiento a las políticas y estrategias del gasto; observando los principios de legalidad, eficiencia, eficacia, economía, transparencia, honradez, racionalidad, austeridad, control, rendición de cuentas y disciplina presupuestal, se plantean las siguientes políticas presupuestarias:*

#### **Objetivos:**

#### **Presupuesto**

*Sujetándonos a los lineamientos de los procesos de Planeación, Programación y Presupuestación, mediante el Programa Operativo Anual 2023 y tomando en consideración la participación de las diversas áreas jurisdiccionales y administrativas que integran este Tribunal, se cumplirá con este proceso priorizando el plan de austeridad, creando estrategias para optimizar el gasto sin dejar de cumplir con el objetivo principal para el cual fue creado este Órgano Jurisdiccional, que es el de dar certeza jurídica a los gobernados en materia administrativa, resolviendo las controversias jurídicas*





GOBIERNO DEL ESTADO  
DE OAXACA

*administrativas que se susciten entre la Administración Pública Estatal y los particulares, garantizando así sus derechos fundamentales.*

#### **Estrategias:**

##### ***Austeridad presupuestal***

*En apego al presupuesto aprobado y sujetándose a la Ley Estatal de Presupuesto y Responsabilidad Hacendaria, este Tribunal emprenderá acciones para optimizar los recursos financieros, humanos, materiales y servicios generales.*

##### ***Materiales y suministros***

*Crear una cultura y sentido de responsabilidad e institucionalidad en el personal que labora en las diferentes áreas de este Órgano Jurisdiccional, para hacer uso racional del material de oficina, tinta y tóner de impresoras, material de limpieza, suministro de combustible y uso adecuado de los vehículos oficiales, por lo que los directores, coordinadores, jefes de unidad, jefes de departamento, deberán establecer medidas de ahorro al interior de su área.*

##### ***Servicios generales***

*Implementar mecanismo de control para el ahorro de energía eléctrica, agua, teléfono, mantenimiento de vehículos oficiales, por lo que los Magistrados, Secretario General de Acuerdos, Coordinadores de ponencias, Directores, Jefes de Unidad y Jefes de Departamento deberán establecer medidas de ahorro al interior del área de su responsabilidad, por mencionar algunos: apagar las lámparas que no se usen, apagar debidamente equipos de cómputo, los gastos por el cumplimiento de comisiones oficiales: viáticos, pasajes aéreos que se cumplan mediante los criterios de austeridad, además que sean comisiones oficiales autorizadas y justificadas y en estricto apego con las funciones del cargo, no contraer ningún compromiso de gasto si no se cuenta con la disponibilidad presupuestal.*

##### ***Servicios personales***

*Crear las mejores y posibles condiciones laborales para optimizar su rendimiento y maximizar sus horas laborales y con esto evitar el pago de horas extras o la contratación de personal por honorarios.*

##### ***Transparencia***

*Transparentar el ejercicio del gasto público a la población en las vías y medios que indique la legislación en materia de Transparencia y Acceso a la Información Pública, con veracidad y oportunidad.*



GOBIERNO DEL ESTADO  
DE OAXACA

### **Metas**

*Hacer llegar a la población oaxaqueña mediante programas de difusión la Ley de Justicia Administrativa y los servicios que presta este Tribunal. Consolidar el desarrollo de páginas web, Portales y líneas telefónicas, así como fomento a los medios de comunicación orales, escritos y electrónicos.*

*Profesionalizar al personal en materia de Justicia Administrativa mediante la capacitación permanente.*

*Que la ciudadanía conozca los servicios que se otorgan en la procuración de justicia, así como la aplicación de sus recursos fomentando la cultura de la denuncia, la garantía de seguridad y certeza jurídica de los denunciantes.*

### **14. UNIVERSIDAD AUTÓNOMA COMUNAL DE OAXACA**

#### **MISIÓN:**

*La UACO, como institución de educación superior y en coincidencia con los principios de Comunalidad que guían su labor, tiene como fin primordial generar educación de nivel licenciatura, posgrado, especialización y actualización; además investigación y difusión de saberes.*

*La UACO para cumplir su misión fundamenta su actuar en los principios de Comunalidad, Integralidad existencial, Complementariedad, Horizontalidad, Equidad de género, Respeto y Reciprocidad; mediante las estrategias fundadas en la Labor y acción, así como Tequiar y servir.*

#### **VISIÓN:**

*Impartir la educación superior de licenciatura y de posgrado, cursos de actualización, en sus modalidades escolar y extra escolar formando profesionales con sensibilidad y conocimientos culturales y comunitarios.*

#### **OBJETIVO:**

*La Universidad tiene como objeto y fin, el de impartir educación superior en grados de Licenciatura, Posgrado, especialización, actualización, en sus modalidades escolar y extra escolar y el reconocimiento de saberes, que coincidan con los principios que guían su labor.*

*Para el fortalecimiento de la gestión universitaria se plantea la siguiente alineación a los planes de desarrollo federal, estatal, sectorial e institucional.*



GOBIERNO DEL ESTADO  
DE OAXACA

## **ALINEACIÓN AL PLAN NACIONAL DE DESARROLLO 2019 – 2024**

### **Política: 2. Política Social.**

**Objetivo:** 2. Garantizar el derecho a la población joven en México a una Educación Comunal de Excelencia, pertinente y relevante en los diferentes tipos, niveles y modalidades del Sistema Educativo Nacional.

**Estrategia:** 2.1. Garantizar que los planes y programas de estudio sean pertinentes a los desafíos del siglo XXI y permitan a jóvenes adquirir las habilidades y conocimientos para su desarrollo comunal integral.

#### **Líneas de acción:**

2.1.2 Adecuar los planes y programas de estudio para garantizar su pertinencia y relevancia, con especial atención a la diversidad étnica, cultural y lingüística del país, así como con perspectiva de género y considerando las necesidades de las personas con discapacidad.

2.1.3 Incentivar que los planes de desarrollo de las instituciones de educación superior de todos los subsistemas refuercen el compromiso social con sus comunidades, en los ámbitos local, regional y nacional.

2.1.4 Profundizar la vinculación del sector educativo con el productivo, a partir del desarrollo de esquemas de coordinación y cooperación entre ambos sectores, para asegurar la pertinencia de los planes y programas de estudio.

2.1.5 Promover, con pleno respeto a la autonomía universitaria, procesos de revisión y actualización para la transformación curricular en la educación superior, centrada en la formación integral de las y los estudiantes, con la participación de los actores involucrados en los subsistemas e instituciones.

2.1.6 Armonizar los planes y programas de estudio de los servicios educativos de todos los tipos niveles y modalidades para facilitar la transición y movilidad entre los mismos.

2.1.7 Consolidar, con la participación de los sectores productivos, el Sistema de Educación Dual en el tipo medio superior y superior que permita desarrollar en las y los jóvenes habilidades pertinentes y ofrecer opciones de incorporación al mercado de trabajo.

#### **Estrategia prioritaria**

2.2 Instrumentar métodos pedagógicos innovadores, inclusivos y pertinentes, que fortalezcan los procesos de enseñanza y aprendizaje orientados a mejorar la calidad de la educación que reciben las niñas, niños, adolescentes y jóvenes.



GOBIERNO DEL ESTADO  
DE OAXACA

**Líneas de acción:**

*2.2.2 Propiciar la adopción de los principios de sostenibilidad social, ambiental y económica, a partir de la comprensión del entorno natural y social en las y los estudiantes y el fomento del pensamiento crítico y científico, apoyándose en experiencias innovadoras, inclusivas y pertinentes de aprendizaje.*

*2.2.3 Utilizar métodos pedagógicos y didácticos que permitan al personal docente atender, con enfoque de derechos humanos y perspectiva de género, las necesidades de aprendizaje de los educandos, con la participación de pueblos indígenas en la construcción de modelos educativos pluriculturales.*

**Estrategia prioritaria** *2.7 Garantizar el derecho de la población en México a gozar de los beneficios del desarrollo de la ciencia y la innovación tecnológica, mediante el impulso a la investigación científica, humanística y tecnológica.*

**Línea (s) de acción:**

*2.7.2 Posicionar a la educación de posgrado como medio para fortalecer la vinculación entre la formación y la investigación que se genera en las IES, con un enfoque que promueva el bienestar social y el desarrollo sostenible.*

*2.7.3 Fortalecer la formación de las y los jóvenes mediante el desarrollo de proyectos vinculados al sector productivo, brindándoles la oportunidad de adquirir las capacidades prácticas, teóricas y metodológicas para el emprendimiento e inserción laboral.*

*2.7.4 Promover que la investigación científica y la transferencia de tecnología y conocimiento aporten elementos estratégicos en favor del uso y manejo sostenible de los recursos naturales.*

**ALINEACIÓN AL PLAN SECTORIAL DE EDUCACIÓN 2016 – 2022**

**Objetivo:** *1. Estudiantes que ingresan, permanecen y concluyen con éxito una Educación Superior de calidad y pertinente.*

**Estrategias:**

- 1. Ofrecer Servicios Educativos complementarios.*
- 2. Diseñar e implementar mecanismos para la planeación y atención integral.*
- 3. Gestionar Becas para cursar el Nivel Licenciatura.*
- 4. Garantizar la formación y actualización del personal de Educación Superior.*



GOBIERNO DEL ESTADO  
DE OAXACA

5. *Ampliar la cobertura de una Educación Superior, favoreciendo las zonas de mayor rezago educativo y con atención a la diversidad cultural.*
6. *Flexibilizar la oferta educativa a través de la diversificación de las modalidades educativas.*

**Objetivo:** 2. *Instituciones de Educación Superior vinculadas con los sectores público, privado y social para la promoción del desarrollo, la ciencia y la cultura en beneficio de la sociedad oaxaqueña.*

**Estrategias:**

- 1.1. *Otorgar servicios de asistencia técnica, asesoría, capacitación, servicio social y/o consultoría al sector productivo, social y gubernamental.*
- 1.2. *Vincular a las Instituciones de Educación Superior con el sector productivo, social y gubernamental.*
- 1.3. *Gestionar la Coordinación interinstitucional para el fortalecimiento de las capacidades técnicas, administrativas, organizativas y jurídicas de las comunidades.*

**ALINEACIÓN AL PLAN ESTATAL DE DESARROLLO 2016- 2022**

*El PED 2016-2022, consta de cinco ejes rectores, en el Eje I: “Oaxaca Incluyente con Desarrollo Social”, en su apartado 1.1. Educación, expresa el propósito de considerar como ejes principales de la educación su diversidad lingüística, cultural, biológica, geográfica, climática, social y económica, respetando y favoreciendo el desarrollo de sus habitantes. Para ello plantea los siguientes objetivos:*

*Ampliar la oferta de la Educación Superior, el incremento de la matrícula con calidad y pertinencia, así como promover la vinculación de las instituciones educativas con el sector productivo.*

**Política:** 1. *Oaxaca incluyente con Desarrollo Social (Educación)*

**Objetivo:** 1. *Ampliar la matrícula de Educación Superior promoviendo la formación de capital humano de alto nivel con una Educación Superior de calidad y pertinencia para el estado.*

**Estrategias:**

- 1.1. *Flexibilizar la oferta educativa a través de la diversificación de las Modalidades educativas.*
- 1.2. *Promover mejor calidad en los componentes del proceso educativo: docentes, estudiantes, planes y programas de estudio.*



GOBIERNO DEL ESTADO  
DE OAXACA

**Objetivo:** 2. Promover la vinculación del Sector Educativo de tipo Superior con el Sector Productivo y Social, a fin de prestar servicios de investigación, transferencia de conocimientos, promoción del desarrollo y educación continua.

**Estrategias:**

- 1.1. Promover los mecanismos para incentivar la vinculación entre las IES y los sectores Productivo y social en el estado de Oaxaca.
- 1.2. Proponer la creación de canales adecuados que faciliten y fortalezcan la vinculación Educación Superior-Empresa comunitaria.
- 1.3. Coordinación interinstitucional.

**ALINEACIÓN AL PLAN INSTITUCIONAL DE DESARROLLO 2020 – 2023**

**Dimensión (es) y/o Política (s):** 2. Gestión moderna y eficaz.

**Estrategia (s):** 2.3. Programa universitario de gestión financiera y sostenible.

**METAS 2023**

<b>NOMBRE DEL PROGRAMA</b>	<b>INDICADOR</b>	<b>META</b>
139 FORMACIÓN PROFESIONAL Y POSGRADO	NÚMERO DE HORAS CLASE IMPARTIDAS	51,840.00
	NÚMERO DE SERVICIOS EDUCATIVOS COMPLEMENTARIOS REALIZADOS	4.00
	SERVICIOS EDUCATIVOS COMPLEMENTARIOS REALIZADOS	4.00
	ESTUDIANTES DE INSTITUCIONES INCORPORADAS AL GOBIERNO DEL ESTADO CON ATENCIÓN DE CONTROL ESCOLAR	1,000.00
	NÚMERO DE DICTÁMENES DE REVALIDACIONES Y EQUIVALENCIAS EMITIDOS	8.00
	NÚMERO DE DICTÁMENES DE REVALIDACIONES Y EQUIVALENCIAS EMITIDOS	160.00



<b>NOMBRE DEL PROGRAMA</b>	<b>INDICADOR</b>	<b>META</b>
156 VINCULACION DE LAS INSTITUCIONES DE NIVEL SUPERIOR CON EL SECTOR PRODUCTIVO Y SOCIAL	NÚMERO DE CAPACITACIONES OTORGADAS	40.00
	NÚMERO DE SERVICIOS DE CONSULTORÍA OTORGADOS	2.00
	NÚMERO DE CONVENIOS FIRMADOS	40.00

## II. DESCRIPCIÓN DE RIESGOS RELEVANTES Y PROPUESTAS DE ACCIÓN PARA ENFRENTARLOS

De conformidad con lo dispuesto en el artículo 5, fracción III de la Ley de Disciplina, se enlistan los riesgos que pudiera enfrentar el Estado durante el ejercicio fiscal 2023.

### a) Riesgos Nacionales e Internacionales

- Una agudización del conflicto bélico entre Rusia y Ucrania, y el impacto a la economía de Europa por las sanciones impuestas a Rusia. Lo anterior podría afectar a México vía una mayor volatilidad en los precios de energéticos, desabasto de fertilizantes, alimentos, así como una menor inversión extranjera directa y caídas en los flujos financieros.
- Tensiones sociales y políticas ocasionadas por un ambiente de alta inflación global y/o desabasto de alimentos.
- Una mayor persistencia de la esperada inflación, presionando el precio de los alimentos y combustibles, y, por lo tanto, una postura monetaria más restrictiva de la FED generando condiciones financieras restrictivas en EE.UU. y el resto de los países emergentes.
- Un débil crecimiento económico global derivado de los fuertes incrementos en la tasa de interés de referencia de los bancos centrales, junto con una alta inflación, explicada principalmente por factores de oferta.
- Falta de resolución de discrepancias en materia comercial entre los países del T-MEC que desencadene sanciones relacionadas a aranceles.
- Desaceleración económica de China por problemas estructurales de su economía, en particular, por una menor inversión en el sector inmobiliario que reduciría los precios de materias primas.



GOBIERNO DEL ESTADO  
DE OAXACA

- Las negociaciones en curso para reactivar el acuerdo nuclear de 2015 que se llevan actualmente entre Irán, por un lado, y EE.UU., Reino Unido, Francia y Alemania, por el otro, podría permitir el retorno del crudo iraní, adicionando 1 Millón de barriles diarios (Mbd) al mercado global, lo que podría reducir el precio del petróleo a nivel internacional.

b) Riesgos Estatales

- A pesar de los esfuerzos realizados por el Gobierno del Estado para disminuir las obligaciones crediticias, así como para contener el crecimiento del gasto corriente, el riesgo más relevante para las finanzas de la Entidad, radica en el sistema de pensiones del Gobierno del Estado. Toda vez que el estudio actuarial realizado por la empresa Valuaciones Actuariales del Norte, S. C. y entregado a la Oficina de Pensiones del Estado de Oaxaca el día 29 de octubre del 2021, indicaba que el Fondo de Pensiones de los trabajadores, jubilados, pensionados y pensionistas del Gobierno del Estado de Oaxaca (Fondo de Pensiones) requeriría de un subsidio de 271.10 mdp para el 2021. A partir de esa fecha se preveía que dicho Fondo requeriría de aportaciones extraordinarias crecientes, es decir, el año señalado para la descapitalización del mismo es el 2022, en el cual, para hacer frente a sus compromisos debería consumir el capital social que posee.

Por lo tanto, con fundamento en los artículos 47 fracción III de la Ley de Coordinación Fiscal; 7 de la Ley de Pensiones para los Trabajadores del Gobierno del Estado de Oaxaca; el Poder Ejecutivo destinará recursos extraordinarios al Fondo de Pensiones por el orden de 632 mdp, adicional a los 674.82 mdp que recibirá por concepto de las aportaciones patronales y para el pago directo de pensiones, lo anterior, con la finalidad de garantizar la estabilidad y suficiencia financiera del sistema de pensiones del Estado. Derivado de lo anterior, dicho Fondo para el ejercicio fiscal 2023, recibirá 1,306.82 mdp para hacer frente a sus compromisos financieros.

c) Acciones Adicionales para Enfrentar los Riesgos Relevantes

- Se optimizarán los recursos humanos mediante el buen manejo de la estructura administrativa de las Dependencias y Entidades de la Administración Pública Estatal.
- Todo incremento de sueldo, nuevas contrataciones y/o vacantes serán analizadas en la Dirección de Recursos Humanos de la Secretaría de Administración y, autorizadas con previo comunicado de disponibilidad presupuestaria por parte de la Secretaría de Finanzas.
- Seguimiento, evaluación y control de los recursos asignados y transferidos para conocer que el uso de los recursos se utilice de forma correcta.





- Las Dependencias y Entidades que conforman la Administración Pública del Estado promoverán medidas de racionalización para el uso de material de oficina, vehículos oficiales, telefonía celular, viáticos, ahorro de energía, entre otros.

### III. RESULTADOS DE EJERCICIOS FISCALES ANTERIORES Y PROYECCIÓN DE EGRESOS

En cumplimiento al artículo 5, fracciones II y IV de la Ley de Disciplina, se presenta la proyección y los resultados de las finanzas públicas.

Formato 7 d) Resultados de Egresos – LDF

ESTADO DE OAXACA						
Resultados de Egresos - LDF						
(PESOS)						
Concepto (b)	2017 <sup>1</sup> (c)	2018 <sup>1</sup> (c)	2019 <sup>1</sup> (c)	2020 <sup>1</sup> (c)	2021 <sup>1</sup> (c)	2022 <sup>2</sup> (d)
<b>1. Gasto No Etiquetado (1=A+B+C+D+E+F+G+H+I)</b>	<b>18,991,007,612.45</b>	<b>32,697,171,629.30</b>	<b>27,533,215,056.15</b>	<b>34,299,053,554.68</b>	<b>21,805,136,914.49</b>	<b>29,993,089,495.03</b>
A. Servicios Personales	4,178,589,698.82	4,054,530,301.26	5,202,363,206.29	5,534,656,225.72	5,699,263,928.57	5,885,256,872.48
B. Materiales y Suministros	411,838,919.75	563,041,586.69	563,682,671.99	489,838,740.84	407,971,114.33	430,023,553.77
C. Servicios Generales	2,969,394,702.27	6,227,574,303.96	6,443,140,456.03	1,898,114,697.38	1,666,971,816.70	2,498,056,864.05
D. Transferencias, Asignaciones, Subsidios y Otras Ayudas	8,317,850,735.15	11,005,137,515.37	10,469,629,517.30	10,855,079,203.32	11,810,313,342.16	17,732,667,188.15
E. Bienes Muebles, Inmuebles e Intangibles	93,765,855.68	94,614,101.62	335,343,690.60	361,219,615.71	156,661,379.31	153,794,487.33
F. Inversión Pública	867,648,199.13	1,671,760,721.83	1,785,378,688.18	1,656,514,226.81	1,365,498,816.98	2,854,417,058.93
G. Inversiones Financieras y Otras Provisiones	-	-	-	-	-	-
H. Participaciones y Aportaciones	-	34,832,719.00	34,294,122.00	23,775,348.00	31,240,056.00	27,910,861.00
I. Deuda Pública	2,151,919,501.65	9,045,680,379.57	2,699,382,703.76	13,479,855,496.90	667,216,460.44	410,962,609.32
<b>2. Gasto Etiquetado (2=A+B+C+D+E+F+G+H+I)</b>	<b>55,959,770,212.57</b>	<b>56,919,926,775.26</b>	<b>57,038,848,672.15</b>	<b>57,103,225,429.28</b>	<b>59,495,010,263.79</b>	<b>63,164,714,603.61</b>
A. Servicios Personales	996,145,013.93	822,300,915.20	29,623,487.39	1,260,275.76	4,386,282.55	-
B. Materiales y Suministros	141,783,178.17	28,454,724.32	103,745,987.49	82,074,356.53	96,511,400.42	70,516,078.31
C. Servicios Generales	320,414,192.57	367,582,668.88	185,495,511.16	196,252,917.22	199,863,138.11	139,544,508.35
D. Transferencias, Asignaciones, Subsidios y Otras Ayudas	37,380,458,252.18	36,844,642,668.91	35,735,843,197.53	36,050,061,868.03	38,876,342,913.86	40,241,125,920.41
E. Bienes Muebles, Inmuebles e Intangibles	603,813,669.87	320,256,679.36	527,968,068.63	224,964,393.30	506,302,055.86	364,591,440.68
F. Inversión Pública	2,332,668,013.44	3,127,062,581.68	1,927,346,572.77	1,841,560,251.10	2,272,283,525.67	3,364,710,166.88
G. Inversiones Financieras y Otras Provisiones	-	-	-	-	-	-
H. Participaciones y Aportaciones	13,078,719,371.58	14,170,695,513.66	16,042,919,612.87	16,090,374,617.74	15,705,520,329.83	17,320,070,833.60
I. Deuda Pública	1,105,768,520.83	1,238,931,023.25	2,485,906,234.31	2,616,676,749.60	1,833,800,617.49	1,664,155,655.38
<b>3. Total del Resultado de Egresos (3=1+2)</b>	<b>74,950,777,825.02</b>	<b>89,617,098,404.56</b>	<b>84,572,063,728.30</b>	<b>91,402,278,983.96</b>	<b>81,300,147,178.28</b>	<b>93,157,804,098.64</b>

- Los importes corresponden a los egresos totales devengados.
- Los importes corresponden a los egresos devengados al tercer trimestre, más el presupuesto por devengar en el mismo período.



GOBIERNO DEL ESTADO  
DE OAXACA

### Formato 7 b) Proyecciones de Egresos – LDF

ESTADO DE OAXACA						
Proyecciones de Egresos - LDF						
(PESOS)						
Concepto (b)	2022 (c)	2023 (d)	2024 (d)	2025 (d)	2026 (d)	2027 (d)
<b>1. Gasto No Etiquetado (1=A+B+C+D+E+F+G+H+I)</b>	<b>26,355,950,726</b>	<b>27,146,629,247</b>	<b>27,961,028,124</b>	<b>28,799,858,968</b>	<b>29,663,854,737</b>	<b>30,553,770,380</b>
A. Servicios Personales	6,635,474,155	6,834,538,380	7,039,574,532	7,250,761,768	7,468,284,621	7,692,333,159
B. Materiales y Suministros	375,702,482	386,973,556	398,582,763	410,540,246	422,856,453	435,542,147
C. Servicios Generales	1,017,207,938	1,047,724,176	1,079,155,901	1,111,530,578	1,144,876,495	1,179,222,790
D. Transferencias, Asignaciones, Subsidios y Otras Ayudas	15,987,499,728	16,467,124,719	16,961,138,460	17,469,972,614	17,994,071,792	18,533,893,947
E. Bienes Muebles, Inmuebles e Intangibles	56,173,585	57,858,792	59,594,556	61,382,393	63,223,864	65,120,580
F. Inversión Pública	2,086,672,430	2,149,272,603	2,213,750,781	2,280,163,304	2,348,568,203	2,419,025,249
G. Inversiones Financieras y Otras Provisiones	-	-	-	-	-	-
H. Participaciones y Aportaciones	-	-	-	-	-	-
I. Deuda Pública	197,220,409	203,137,021	209,231,132	215,508,066	221,973,308	228,632,507
<b>2. Gasto Etiquetado (2=A+B+C+D+E+F+G+H+I)</b>	<b>65,873,528,991</b>	<b>67,849,734,861</b>	<b>69,885,226,907</b>	<b>71,981,783,714</b>	<b>74,141,237,225</b>	<b>76,365,474,342</b>
A. Servicios Personales	-	-	-	-	-	-
B. Materiales y Suministros	4,474,150	4,608,375	4,746,626	4,889,025	5,035,695	5,186,766
C. Servicios Generales	-	-	-	-	-	-
D. Transferencias, Asignaciones, Subsidios y Otras Ayudas	40,214,069,554	41,420,491,641	42,663,106,390	43,942,999,582	45,261,289,570	46,619,128,257
E. Bienes Muebles, Inmuebles e Intangibles	130,968,900	134,897,968	138,944,907	143,113,254	147,406,651	151,828,851
F. Inversión Pública	3,812,906,395	3,927,293,587	4,045,112,394	4,166,465,766	4,291,459,739	4,420,203,531
G. Inversiones Financieras y Otras Provisiones	-	-	-	-	-	-
H. Participaciones y Aportaciones	19,979,324,607	20,578,704,345	21,196,065,476	21,831,947,440	22,486,905,863	23,161,513,039
I. Deuda Pública	1,731,785,384	1,783,738,946	1,837,251,114	1,892,368,648	1,949,139,707	2,007,613,898
<b>3. Total de Egresos Proyectados (3 = 1 + 2)</b>	<b>92,229,479,717</b>	<b>94,996,364,108</b>	<b>97,846,255,031</b>	<b>100,781,642,682</b>	<b>103,805,091,962</b>	<b>106,919,244,722</b>

Nota: La proyección de los Egresos se realiza en consideración del incremento porcentual que se estima en la Proyección de Ingresos.

#### IV. ESTUDIO ACTUARIAL DE LAS PENSIONES

Para dar cumplimiento al artículo 5 fracción V de la Ley de Disciplina, se presenta el estudio actuarial de la Oficina de Pensiones del Estado de Oaxaca.

<b>OFICINA DE PENSIONES DEL ESTADO DE OAXACA</b>						
<b>Informe sobre Estudios Actuariales – LDF</b>						
	<b>Pensiones y jubilaciones</b>	<b>Salud</b>	<b>Riesgos de trabajo</b>	<b>Invalidez y vida</b>	<b>Otras prestaciones sociales</b>	<b>Total</b>
<b>Tipo de sistema</b>						
<i>Prestación laboral o Fondo general para trabajadores del estado o municipio</i>	<i>Prestación Laboral</i>		<i>Prestación Laboral</i>	<i>Prestación Laboral</i>	<i>Prestación Laboral</i>	<i>Prestación Laboral</i>
<i>Beneficio definido, Contribución definida o Mixto</i>	<i>Beneficio Definido</i>		<i>Beneficio Definido</i>	<i>Beneficio Definido</i>	<i>Beneficio Definido</i>	<i>Beneficio Definido</i>
<b>Población afiliada</b>						
<b>Activos</b>	20,377		20,377	20,377	20,377	20,377
<b>Edad máxima</b>	91		91	91	91	91
<b>Edad mínima</b>	16		16	16	16	16
<b>Edad promedio</b>	43		43	43	43	43



GOBIERNO DEL ESTADO  
DE OAXACA

<b>OFICINA DE PENSIONES DEL ESTADO DE OAXACA</b>						
<b>Informe sobre Estudios Actuariales – LDF</b>						
	<b>Pensiones y jubilaciones</b>	<b>Salud</b>	<b>Riesgos de trabajo</b>	<b>Invalidez y vida</b>	<b>Otras prestaciones sociales</b>	<b>Total</b>
<i>Pensionados y Jubilados</i>	3,544		113	1,022	0	4,679
<i>Edad máxima</i>	90		90	90	0	90
<i>Edad mínima</i>	45		23	23	0	23
<i>Edad promedio</i>	63		68	67	0	64
<i>Beneficiarios</i>	0		0	0	0	0
<i>Promedio de años de servicio (trabajadores activos)</i>	10.83		10.83	10.83	10.83	10.83
<i>Aportación individual al plan de pensión como % del salario *</i>	9.00%		9.00%	9.00%	9.00%	9.00%
	<i>Sobre nómina activos</i>		<i>Sobre nómina activos</i>	<i>Sobre nómina activos</i>	<i>Sobre nómina activos</i>	<i>Sobre nómina activos</i>
<i>Aportación del ente público al plan de pensión como % del salario *</i>	18.50%		18.50%	18.50%	18.50%	18.50%
	<i>Sobre nómina pensionados</i>		<i>Sobre nómina pensionados</i>	<i>Sobre nómina pensionados</i>	<i>Sobre nómina pensionados</i>	<i>Sobre nómina pensionados</i>
	18.50%		18.50%	18.50%	18.50%	18.50%
<i>Crecimiento esperado de los pensionados y jubilados (como %)</i>	10.60%		20.08%	72.02%	NA	24.25%
<i>Crecimiento esperado de los activos (como %)</i>	0.1856%		0.1856%	-	0.1856%	0.1856%
<i>Edad de Jubilación o Pensión*</i>	54.75		56.04	54.64	0.00	54.76
<i>Esperanza de vida</i>	25.87		25.76	26.77	0.00	26.06
<i>Ingresos del Fondo</i>						
<i>Ingresos Anuales al Fondo de Pensiones</i>	843,445,893.10		843,445,893.10	843,445,893.10	843,445,893.10	843,445,893.10
<b><i>Nómina anual</i></b>						
<i>Activos</i>	2,608,765,889.16		2,608,765,889.16	2,608,765,889.16	2,608,765,889.16	2,608,765,889.16
<i>Pensionados y Jubilados</i>	1,064,095,152.63		6,169,714.80	59,246,041.20	0.00	1,129,510,908.63
<i>Beneficiarios de Pensionados y Jubilados</i>	0.00		0.00	0.00	0.00	0.00
<b><i>Monto mensual por pensión</i></b>						
<i>Máximo</i>	29,289.12		12,809.91	13,767.72	0.00	29,289.12
<i>Mínimo</i>	6,240.95		4,290.03	4,255.51	0.00	4,255.51
<i>Promedio</i>	25,021.05		4,549.94	4,830.89	0.00	20,116.67
<i>Monto de la reserva</i>	305,162,842.74		0.00	0.00	0.00	305,162,842.74
<b><i>Valor presente de las obligaciones</i></b>						
<i>Pensiones y Jubilaciones en curso de pago</i>	16,741,351,080.52		78,989,112.04	785,114,236.55	352,879,728.94	17,958,334,158.05
<i>Generación actual</i>	37,557,723,458.69		705,751,480.78	1,989,211,491.60	1,812,813,567.72	42,065,499,998.79



GOBIERNO DEL ESTADO  
DE OAXACA

<b>OFICINA DE PENSIONES DEL ESTADO DE OAXACA</b>						
<b>Informe sobre Estudios Actuariales – LDF</b>						
	<b>Pensiones y jubilaciones</b>	<b>Salud</b>	<b>Riesgos de trabajo</b>	<b>Invalidez y vida</b>	<b>Otras prestaciones sociales</b>	<b>Total</b>
Generaciones futuras	29,919,595,602.61		2,051,265,942.40	3,508,300,387.34	2,090,457,285.70	37,569,619,218.05
<b>Valor presente de las contribuciones asociadas a los sueldos futuros de cotización 2.00%</b>						
Generación actual	2,818,034,246.52		40,726,768.99	143,983,023.27	112,395,983.34	3,115,140,022.12
Generaciones futuras	6,314,327,328.25		432,905,737.42	740,402,955.50	441,176,804.09	7,928,812,825.26
<b>Valor presente de aportaciones futuras</b>						
Generación actual	11,013,358,527.33		159,167,160.27	562,710,215.14	439,262,675.08	12,174,498,577.81
Generaciones futuras	15,957,269,709.11		1,094,018,927.35	1,871,111,369.45	1,114,921,176.29	20,037,321,182.20
Otros Ingresos	0.00		0.00	0.00	0.00	0.00
<b>Déficit/superávit actuarial</b>						
Generación actual	(40,162,518,922.63)		(584,846,663.56)	(2,067,632,489.74)	(1,614,034,638.24)	(44,429,032,714.16)
Generaciones futuras	(7,647,998,565.25)		(524,341,277.63)	(896,786,062.39)	(534,359,305.32)	(9,603,485,210.59)
<b>Periodo de suficiencia</b>						
Año de descapitalización	2022		2022	2022	2022	2022
Tasa de rendimiento	2.00%		2.00%	2.00%	2.00%	2.00%
<b>Estudio actuarial</b>						
Año de elaboración del estudio actuarial	2022		2022	2022	2022	2022
Empresa que elaboró el estudio actuarial	Valuaciones Actuariales del Norte S. C.		Valuaciones Actuariales del Norte, S. C.	Valuaciones Actuariales del Norte, S. C.	Valuaciones Actuariales del Norte, S. C.	Valuaciones Actuariales del Norte S. C.

Fuente: Oficina de Pensiones del Estado de Oaxaca.

<b>Fondo de Pensiones de los Integrantes de las Instituciones Policiales de la Secretaría de Seguridad Pública del Gobierno del Estado de Oaxaca</b>						
<b>Informe sobre Estudios Actuariales – LDF</b>						
	<b>Pensiones y jubilaciones</b>	<b>Salud</b>	<b>Riesgos de trabajo</b>	<b>Invalidez y vida</b>	<b>Otras prestaciones sociales</b>	<b>Total</b>
Tipo de Sistema						
Prestación laboral o Fondo general para trabajadores del estado o municipio	Prestación Laboral		Prestación Laboral	Prestación Laboral	Prestación Laboral	Prestación Laboral
Beneficio definido, Contribución definida o Mixto	Beneficio Definido		Beneficio Definido	Beneficio Definido	Beneficio Definido	Beneficio Definido
Población afiliada						
Activos	6,182		6,182	6,182	6,182	6,182
Edad máxima	84		84	84	84	84



<b>Fondo de Pensiones de los Integrantes de las Instituciones Policiales de la Secretaría de Seguridad Pública del Gobierno del Estado de Oaxaca</b> <b>Informe sobre Estudios Actuariales – LDF</b>						
	<b>Pensiones y jubilaciones</b>	<b>Salud</b>	<b>Riesgos de trabajo</b>	<b>Invalidez y vida</b>	<b>Otras prestaciones sociales</b>	<b>Total</b>
Edad mínima	20		20	20	20	20
Edad promedio	41		41	41	41	41
Pensionados y Jubilados	79		42	13	0	134
Edad máxima	87		73	79	0	87
Edad mínima	66		21	48	0	21
Edad promedio	73		52	60	0	65
Beneficiarios						
Promedio de años de servicio (trabajadores activos)	12.22		12.22	12.22	12.22	12.22
Aportación individual al plan de pensión como % del salario *	Activo: 2.0% Pensionado: 1.0%		Activo: 2.0% Pensionado: 1.0%	Activo: 2.0% Pensionado: 1.0%	Activo: 2.0% Pensionado: 1.0%	Activo: 2.0% Pensionado: 1.0%
Aportación del ente público al plan de pensión como % del salario *	Activo: 2.0% Pensionado: 2.0%		Activo: 2.0% Pensionado: 2.0%	Activo: 2.0% Pensionado: 2.0%	Activo: 2.0% Pensionado: 2.0%	Activo: 2.0% Pensionado: 2.0%
Crecimiento esperado de los pensionados y jubilados (como %)	40.51%		21.43%	276.03%	NA	57.38%
Crecimiento esperado de los activos (como %)	0.1952%		0.1952%	0.1952%	0.1952%	0.1952%
Edad de Jubilación o Pensión	71.77		50.93	59.77	0.00	64.07
Esperanza de vida	13.29		29.49	21.97	0.00	19.21
<b>Ingresos del Fondo</b>						
Ingresos Anuales al Fondo de Pensiones	15,562,753.24		15,562,753.24	15,562,753.24	15,562,753.24	15,562,753.24
<b>Nómina anual</b>						
Activos	379,382,398.80		379,382,398.80	379,382,398.80	379,382,398.80	379,382,398.80
Pensionados y Jubilados	4,092,244.56		2,007,383.76	651,665.28	0.00	6,751,293.60
Beneficiarios de Pensionados y Jubilados	0.00		0.00	0.00	0.00	0.00
<b>Monto mensual por pensión</b>						
Máximo	5,042.26		4,732.48	4,476.15	0.00	5,042.26
Mínimo	3,489.46		3,115.34	3,873.18	0.00	3,115.34
Promedio	4,316.71		3,982.90	4,177.34	0.00	4,198.57
<b>Monto de la reserva</b>	56,176,945.88					56,176,945.88
<b>Valor presente de las obligaciones</b>						
Pensiones y Jubilaciones en curso de pago	63,968,771.58		43,357,905.50	12,014,877.87	1,118,124.43	120,459,679.38
Generación actual	2,419,250,319.33		117,676,836.19	152,188,676.74	68,709,257.94	2,757,825,090.20
Generaciones futuras	2,585,099,429.95		305,735,269.32	199,494,438.98	95,150,484.45	3,185,479,622.70



<b>Fondo de Pensiones de los Integrantes de las Instituciones Policiales de la Secretaría de Seguridad Pública del Gobierno del Estado de Oaxaca</b>						
<b>Informe sobre Estudios Actuariales – LDF</b>						
	<b>Pensiones y jubilaciones</b>	<b>Salud</b>	<b>Riesgos de trabajo</b>	<b>Invalidez y vida</b>	<b>Otras prestaciones sociales</b>	<b>Total</b>
<b>Valor presente de las contribuciones asociadas a los sueldos futuros de cotización 2.00%</b>						
Generación actual	111,761,824.81		7,247,663.59	7,390,281.82	3,142,709.28	129,542,479.49
Generaciones futuras	216,272,434.31		25,578,169.33	16,689,937.51	7,960,400.54	266,500,941.69
<b>Valor presente de aportaciones futuras</b>						
Generación actual	126,373,309.55		8,195,206.51	8,356,470.32	3,553,579.88	146,478,566.26
Generaciones futuras	229,770,640.90		27,174,579.04	17,731,606.21	8,457,232.84	283,134,058.98
Otros Ingresos	0.00		0.00	0.00	0.00	0.00
<b>Déficit/superávit actuarial</b>						
Generación actual	(2,188,907,010.68)		(145,591,871.59)	(148,456,802.47)	(63,131,093.20)	(2,546,086,777.94)
Generaciones futuras	(2,139,056,354.75)		(252,982,520.95)	(165,072,895.26)	(78,732,851.07)	(2,635,844,622.03)
Periodo de suficiencia						
Año de descapitalización	2028		2028	2028	2028	2028
Tasa de rendimiento	2.00%		2.00%	2.00%	2.00%	2.00%
<b>Estudio actuarial</b>						
Año de elaboración del estudio actuarial	2020		2020	2020	2020	2020
Empresa que elaboró el estudio actuarial	Valuaciones Actuariales del Norte, S. C.		Valuaciones Actuariales del Norte, S. C.	Valuaciones Actuariales del Norte, S. C.	Valuaciones Actuariales del Norte, S. C.	Valuaciones Actuariales del Norte, S. C.

Fuente: Oficina de Pensiones del Estado de Oaxaca

## V. BALANCE PRESUPUESTARIO SOSTENIBLE

En caso de que los Ingresos, en cumplimiento con el artículo 15 de la Ley de Disciplina y, a efecto de mantener un balance presupuestario en equilibrio, se realizarán oportunamente los ajustes correspondientes en los rubros de gasto en el siguiente orden:

- a) Gastos de comunicación social;
- b) Gasto corriente que no constituya un subsidio entregado directamente a la población, en términos de lo dispuesto por el artículo 13, fracción VII de la Ley de Disciplina y
- c) Gasto en servicios personales, prioritariamente las erogaciones por concepto de Percepciones extraordinarias.



En caso de que los ajustes anteriores no sean suficientes para compensar la disminución de ingresos, podrán realizarse ajustes en otros conceptos de gasto, siempre y cuando se procure no afectar los programas sociales.

Aunado a lo anterior, el Poder Ejecutivo, en congruencia con el artículo 10 fracción I de la Ley de Disciplina establece la Asignación Global de Servicios Personales (AGSP) para el ejercicio fiscal 2023 en 50,698.29 mdp.

La AGSP aprobada originalmente en el Presupuesto de Egresos no podrá incrementarse durante el transcurso del ejercicio fiscal y, los Ejecutores de gasto del Poder Ejecutivo, deberán sujetarse al presupuesto aprobado para dicho rubro, lo anterior en congruencia con el artículo 13 fracción V de la Ley de Disciplina.

Es importante precisar que en la AGSP 2023, se regularizan 1,172.67<sup>20</sup> mdp correspondientes a la parte líquida de la Aportación Solidaria Estatal (ASE líquida), importe que será actualizado cuando la Federación formalice el *Anexo IV del "Acuerdo de Coordinación para Garantizar la Prestación Gratuita de Servicios de Salud, medicamentos y demás insumos asociados para las personas sin seguridad social"* para el ejercicio fiscal 2023.

Así mismo, se reclasifican 1,919.00 mdp correspondientes a los conceptos asociados a servicios personales que se encuentran integrados en el gasto de operación del Fondo de Aportaciones para los Servicios de Salud (FASSA).

La regularización de la ASE líquida y la reclasificación del FASSA se realizan en congruencia con el criterio emitido por la Secretaría de Hacienda y Crédito Público a través de la Unidad de Coordinación con Entidades Federativas.

### **Comparativo interanual de la Asignación Global de Servicios Personales según Formato 6D Estado Analítico del Ejercicio del Presupuesto de Egresos Detallado – LDF (Clasificación de Servicios Personales por Categoría)**

*Millones de pesos*

Concepto	Aprobado 2022	AGSP 2023 <sup>21</sup>	Variación	
			Nominal	%
<b>I. Gasto No Etiquetado</b>	<b>11,727.44</b>	<b>15,287.76</b>	<b>3,560.32</b>	<b>30.36</b>
A.- Personal Administrativo y de Servicio Público	8,367.36	9,737.99	1,370.63	16.38

<sup>20</sup> Las cifras registradas contemplan 285.15 mdp correspondiente a la ASE líquida del cuarto trimestre del ejercicio fiscal 2022, así como la proyección de la ASE líquida correspondiente a tres trimestres del ejercicio fiscal 2023 por 887.52 mdp

<sup>21</sup> Se toman como base las definiciones descritas en el documento "Temas estratégicos para alcanzar la Disciplina Financiera estatal y municipal 2021".

[https://www.indetec.gob.mx/delivery?srv=0&sl=2&route=/biblioteca/Especiales/Temas\\_estrategicos\\_Disciplina\\_Financiera2021&ext=.pdf](https://www.indetec.gob.mx/delivery?srv=0&sl=2&route=/biblioteca/Especiales/Temas_estrategicos_Disciplina_Financiera2021&ext=.pdf)



GOBIERNO DEL ESTADO  
DE OAXACA

B.- Magisterio	2,059.07	2,635.42	576.35	27.99
C.- Servicios de Salud	9.75	1,200.40	1,190.65	12,207.49
D.- Seguridad Pública	1,291.26	1,713.95	422.69	32.74
F.- Sentencias Laborales Definitivas	-	0.00	0.00	0.00
<b>II. Gasto Etiquetado</b>	<b>31,188.08</b>	<b>35,410.53</b>	<b>4,222.45</b>	<b>13.54</b>
A.- Personal Administrativo y de Servicio Público	18.72	369.02	350.30	1,871.67
B.- Magisterio	26,773.44	28,835.26	2,061.82	7.70
C.- Servicios de Salud	4,395.93	6,206.24	1,810.32	41.18
D.- Seguridad Pública	-	0.00	0.00	0.00
F.- Sentencias Laborales Definitivas	-	0.00	0.00	0.00
<b>Total de la AGSP</b>	<b>42,915.52</b>	<b>50,698.29</b>	<b>7,782.77</b>	<b>18.14</b>
<b>Menos incrementos en los Servicios de Salud</b>		<b>3,091.67</b>		
<i>Ase líquida (Proyección)</i>		1,172.67		
<i>Reclasificación del FASSA</i>		1,919.00		
<b>Total de la AGSP sin incrementos</b>		<b>47,606.62</b>		

Fuente: Secretaría de Finanzas.

## VI. FONDO PARA DESASTRES NATURALES

En cumplimiento a los artículos 9 y quinto transitorio de la Ley de Disciplina, se prevé una aportación al Fondo para Desastres Naturales de **\$34,520,798.30 (Treinta y cuatro millones quinientos veinte mil setecientos noventa y ocho pesos 30/100 M.N.)**.

Año	2017	2018	2019	2020	2021
Aportación Estatal 1_ /	9,397,063.49	1,211,557,933.13	153,849,449.60	-	-

1\_ / Presupuesto estatal destinado a proyectos de reconstrucción de desastres naturales.

	2017	2018	2019	2020	2021
Índice Nacional de Precios al Consumidor (mes de corte enero)	1.3308	1.2609	1.2082	1.1703	1.1303

<https://www.inegi.org.mx/app/indicesdeprecios/calculadorainflacion.aspx>

	2017	2018	2019	2020	2021
Aportación Estatal actualizada	12,505,612.09	1,527,653,397.88	185,880,905.01	-	-

Suma de los cinco años	Promedio	Porcentaje (10%)
1,726,039,914.98	345,207,983.00	34,520,798.30

Es importante precisar, que a raíz de los terremotos del 7 y 19 de septiembre de 2017, el Gobierno del Estado, autorizó la contratación de un seguro catastrófico que se activará en el caso de un sismo de magnitud superior a 8 grados Richter.





GOBIERNO DEL ESTADO  
DE OAXACA

## **SISTEMA DE EVALUACIÓN DEL DESEMPEÑO**

La evaluación del desempeño requiere realizar acciones que permitan la modernización en el control de los procesos, fortaleciendo la Gestión para Resultados (GpR), logrando encaminar a la administración pública hacia un modelo de cultura organizacional a través del cual se adoptará un enfoque que ponga mayor atención en los resultados. La Secretaría de Finanzas realizará actividades orientadas hacia la consolidación del Presupuesto basado en Resultados y a la total implementación del Sistema de Evaluación del Desempeño (PbR-SED).

Los resultados del Informe de Desempeño Presupuestal - de programas presupuestarios - unidades responsables- de la Dirección de Seguimiento a la Inversión Pública y, los resultados del Programa Anual de Evaluación de Desempeño, y de los Aspectos Susceptibles de Mejora (ASM) de la Dirección General de la Instancia Técnica de Evaluación, permitirá determinar las modificaciones y/o actualizaciones a los programas presupuestarios que estarán vigentes en el ejercicio fiscal 2023. Estos resultados deberán tomarse como parámetro para sentar las bases para el Plan Estatal de Desarrollo 2022-2028.

## **ASPECTOS RELEVANTES DEL PRESUPUESTO DE EGRESOS**

Con el propósito de mejorar la productividad, superar las carencias sociales, proporcionar bienestar social y económico, impulsar el desarrollo cultural, la preservación del medio ambiente y de los recursos naturales, se destinan en el presupuesto de egresos recursos adicionales para lo siguiente:

- Convertir áreas degradadas e improductivas en plantaciones con especies maderables, no maderables, endémicas y de cobertura, para mejorar el ambiente y aumentar la recarga de mantos freáticos y acuíferos, para lo cual se destinan 329.99 mdp para impulsar el rescate de los ecosistemas, así como para el manejo integral de los recursos naturales.
- Para atender la red de caminos rurales de la Entidad, se destinan 1,000 mdp, a fin de impulsar el desarrollo rural sostenible en las pequeñas localidades para crear y mejorar las vías de comunicación, logrando la conectividad entre los mercados regionales y con esto potencializar las riquezas de cada lugar, y en consecuencia se darán pasos para combatir la pobreza y las desigualdades sociales.
- Propiciar una eficiente inserción de los productos agropecuarios en las cadenas productivas, que les permita generar empleo y agregar mayor valor a sus productos, con la finalidad de tener una mayor participación en el mercado sin necesidad de intermediarios, para lo cual se asignan 86.24 mdp.



GOBIERNO DEL ESTADO  
DE OAXACA

- Impulsar la autosuficiencia alimentaria, a través de la implementación de una política agrícola que asegure el abastecimiento de alimentos para satisfacer las necesidades de la población del estado de Oaxaca, desarrollando un sistema alimentario que considere la producción, transformación, comercialización mediante el uso de tecnologías y de los servicios financieros, para lo cual se destinan 283.76 mdp, para el ejercicio fiscal 2023.
- Los cambios de clima y los eventos naturales extremos de los últimos tiempos ponen en riesgo a la agricultura en general y, en especial, la del maíz de subsistencia, el cual es uno de los recursos de mayor relevancia desde el punto de vista social, económico y alimentario para los oaxaqueños que rige la vida familiar y comunitaria de campesinos tradicionales en crisis. Por lo tanto, se asignan 335.73 mdp para proveer a los productores de maíz de paquetes tecnológicos que mejoren el cultivo del maíz, permitiéndoles acceder a contar con semilla certificada, insumos de nutrición vegetal y de control fitosanitario, específicos según sea el caso.
- Como política pública para mejorar las condiciones de vida de las mujeres Oaxaqueñas en mayor situación de vulnerabilidad, se asignarán 189 mdp; con el fin de contribuir a reducir las brechas de desigualdad, erradicar las condiciones de violencia y generar mayores oportunidades de desarrollo económico.
- Para aumentar la producción y productividad en las diferentes ramas económicas y sectores productivos, se asignan 50 mdp con la finalidad de reducir la desigualdad social y el rezago económico.

Reducir las emisiones contaminantes de los vehículos motorizados, es prioritario para evitar el crecimiento de enfermedades respiratorias en la población ubicada en áreas urbanas que presentan altos índices de contaminación atmosférica, en razón de lo anterior, se asignan 6.23 mdp, recursos etiquetados a la Secretaría del Medio Ambiente, Energías y Desarrollo Sustentable, para la operación de los Centros de Verificación Vehicular.

Prevenir el desequilibrio y la alteración de las cadenas alimenticias y de los procesos de vida de la biodiversidad en los ecosistemas del Estado es indispensable, en ese tenor es relevante asignar recursos públicos a fin de integrar y conformar grupos especializados en las tareas de prevención, control y liquidación de incendios de masa vegetal, destinando a estas actividades la cantidad de 3.06 mdp para ser ejercidos por la Comisión Estatal Forestal.

Prevención y atención oportuna a la población que resulte afectada ante posibles daños derivados de actividades sísmicas, esto considerando que el estado de Oaxaca es una entidad que anualmente presenta mayor actividad sísmica en comparación con el resto de los Estados de la República Mexicana, bajo esa premisa resulta oportuno asignar a la Coordinación Estatal de Protección Civil



GOBIERNO DEL ESTADO  
DE OAXACA

8.5 mdp para el mantenimiento de las alertas sísmicas, y 104 mdp para el pago del Seguro de Riesgos Catastróficos.

Garantizar la existencia y disponibilidad permanente de los medicamentos oncológicos necesarios para la atención de las niñas, niños y adolescentes pacientes del Hospital de la Niñez Oaxaqueña, a fin de satisfacer plenamente su derecho a una atención médica oportuna, de calidad, con suficiencia y disponibilidad de medicamentos adecuados conforme a cada tratamiento, y se evite que su estado de salud, incluso su vida, se vea comprometida, en razón de lo anterior, el presente proyecto de Decreto de Presupuesto asigna 30 mdp destinados para la adquisición de medicamentos oncológicos.

Es de vital importancia que el Gobierno del Estado, en una política de salud responsable, y ante los resultados derivados de la pandemia por el Virus Sars-CoV2 (COVID-19), reconozca la necesidad de asignar recursos adicionales para dar cobertura a la ASE líquida, para ser destinado a la contratación de personal médico, paramédico y afín que se encuentre directamente asociado a la prevención y procuración de la salud de la población. Cumpliendo con lo previsto en la Constitución Política de los Estados Unidos Mexicanos artículo 4, reconociendo el derecho humano a la protección de la Salud. Bajo esa premisa en el ejercicio fiscal 2023, se propone a los Servicios de Salud de Oaxaca, una asignación adicional de 1,172.67 mdp para dar cobertura a la ASE Líquida.

### **CLASIFICADORES DEL GASTO**

La iniciativa que se somete a consideración de esa Soberanía, estima recursos por el orden de **92,229.48 mdp**, que en comparación con el ejercicio fiscal 2022 presenta un incremento de 11.38 por ciento, que en términos nominales incrementa en **9,421.28 mdp**. Los recursos antes mencionados se presentan en cuatro diferentes clasificadores del gasto con el propósito de conocer hacia dónde se dirigen los recursos públicos correspondientes al ejercicio fiscal 2023.

### **Clasificación Administrativa**

En la clasificación administrativa se conoce al Ejecutor de gasto o administrador directo de los recursos públicos. Así, esta clasificación responde a la pregunta ¿Quién gasta?, está compuesta por los Poderes Ejecutivo, Legislativo y Judicial, Órganos Autónomos y Municipios.



GOBIERNO DEL ESTADO  
DE OAXACA

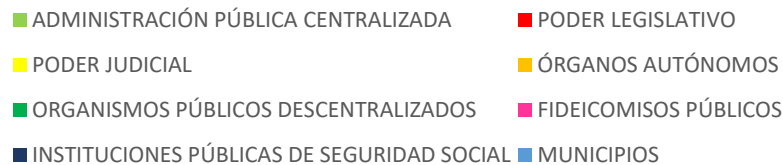
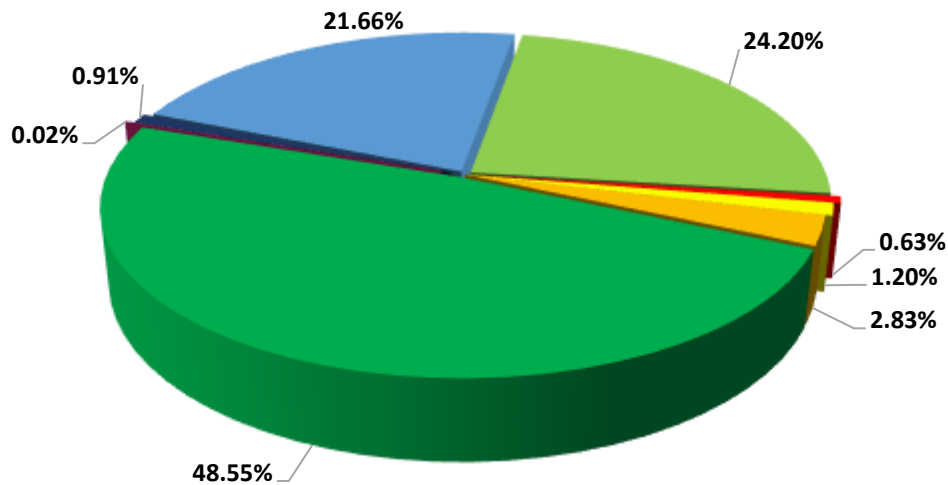
### Clasificación Administrativa 2022 - 2023

Millones de pesos

Nombre	2022	2023	Variación	
			\$	%
Administración Pública Centralizada	16,511.26	22,318.50	5,807.24	35.17
Poder Legislativo	542.15	578.81	36.66	6.76
Poder Judicial	1,107.05	1,107.81	0.76	0.07
Órganos Autónomos	2,874.20	2,608.75	-265.45	-9.24
Organismos Públicos Descentralizados (OPD'S)	44,124.29	44,776.19	651.90	1.48
Resto de los OPD's	5,744.06	6,636.22	892.16	15.53
Instituto Estatal de Educación para Adultos	174.10	184.24	10.14	5.83
Instituto Estatal de Educación Pública de Oaxaca	26,179.11	28,232.95	2,053.85	7.85
Servicios de Salud de Oaxaca	12,027.02	9,722.77	-2,304.25	-19.16
Fideicomisos Públicos	17.14	23.04	5.89	34.38
Instituciones Públicas de Seguridad Social	590.41	837.06	246.65	41.78
Municipios	17,041.70	19,979.32	2,937.63	17.24
<b>Total</b>	<b>82,808.20</b>	<b>92,229.48</b>	<b>9,421.28</b>	<b>11.38</b>

Fuente: Secretaría de Finanzas.

### Clasificación Administrativa 2023





Fuente: Secretaría de Finanzas

Para el ejercicio fiscal 2023 se destinan 1,107.81 mdp al Poder Judicial, 0.07 por ciento más con respecto al ejercicio fiscal inmediato anterior, con esta acción se busca fortalecer las actividades de impartición de justicia, con la finalidad de garantizar el estado de derecho en el territorio estatal.

El presupuesto destinado a los Órganos Autónomos disminuye en un 9.24 por ciento con respecto al año 2022, siendo el Instituto Estatal Electoral y de Participación Ciudadana de Oaxaca quien presenta dicha disminución, lo anterior por el ajuste presupuestario realizado a los gastos inherentes del proceso electoral 2022.

Con respecto a los OPD's, para el ejercicio fiscal 2023 se destinan 44,776.19 mdp; de los cuales 38,139.97 mdp (85.18 por ciento) corresponden según lo siguiente: el presupuesto asignado al Instituto Estatal de Educación para Adultos (184.24 mdp), al Instituto Estatal de Educación Pública de Oaxaca (28,232.95 mdp) y a los Servicios de Salud de Oaxaca (9,722.77 mdp).

El presupuesto asignado a los Servicios de Salud de Oaxaca (SSO) presenta una disminución de 2,304.24 mdp con respecto al ejercicio fiscal 2022, sin embargo, es importante precisar que dicha disminución deriva de que para el ejercicio fiscal 2023 ya no se destinarán recursos adicionales para el saneamiento de las obligaciones fiscales de los SSO.

Es importante precisar que, para el ejercicio fiscal 2023 se agrega un Ejecutor de gasto con respecto al ejercicio fiscal 2022, según lo siguiente:

Ejecutor de gasto	Presupuesto Asignado (pesos)
Procuraduría de Protección al Ambiente del Estado de Oaxaca	4,681,660.68

La Oficina de Pensiones del Estado de Oaxaca, con respecto al ejercicio fiscal inmediato anterior, presenta un incremento de 41.78 por ciento. Dicho incremento deriva del apoyo extraordinario que el Estado realiza (632 mdp) para fortalecer el Fondo de Pensiones, de conformidad con el artículo 7 de la Ley de Pensiones para los Trabajadores del Gobierno del Estado de Oaxaca.

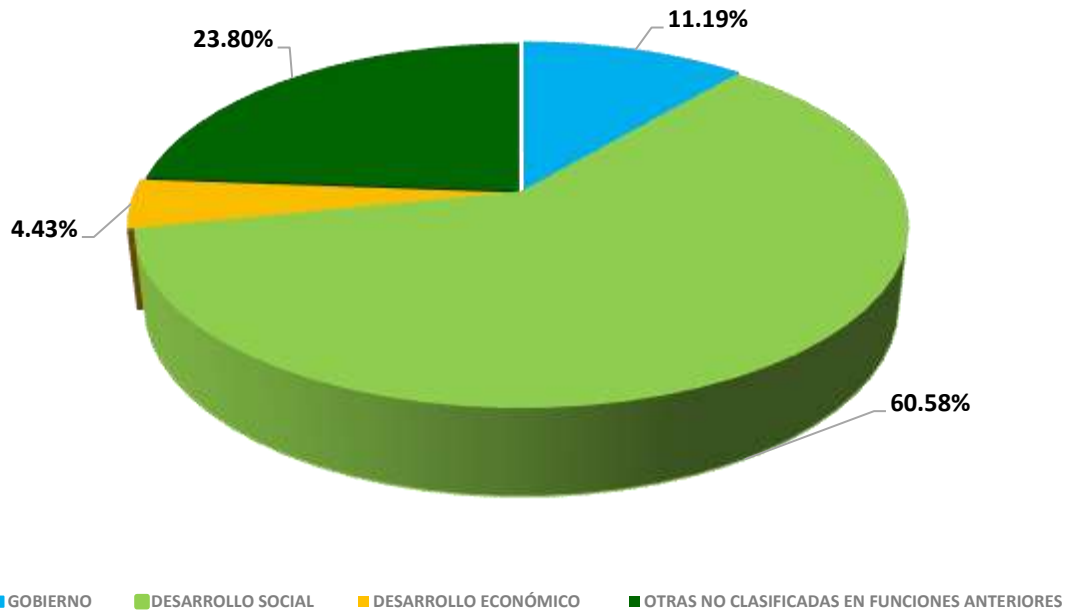
#### **La Clasificación Funcional y Programática.**

La Clasificación Funcional del Gasto agrupa los gastos según los propósitos u objetivos socioeconómicos que persiguen los diferentes entes públicos. Con esta clasificación se identifica el presupuesto destinado a funciones de gobierno, desarrollo social, desarrollo económico y otros no clasificados; permitiendo determinar los objetivos generales de las políticas públicas y los recursos financieros que se asignan para alcanzarlos.



GOBIERNO DEL ESTADO  
DE OAXACA

### Clasificación Funcional 2023



Fuente: Secretaría de Finanzas

Con respecto al 23.80 por ciento del presupuesto destinado a la categoría de Otras no Clasificadas en Funciones Anteriores, se precisa que 19,979.32 mdp corresponde a participaciones y aportaciones destinadas a los municipios, 1,915.01 mdp corresponde al presupuesto destinado para hacer frente al pago del servicio de la deuda pública interna y 58 mdp para el pago de adeudos de ejercicios fiscales anteriores.

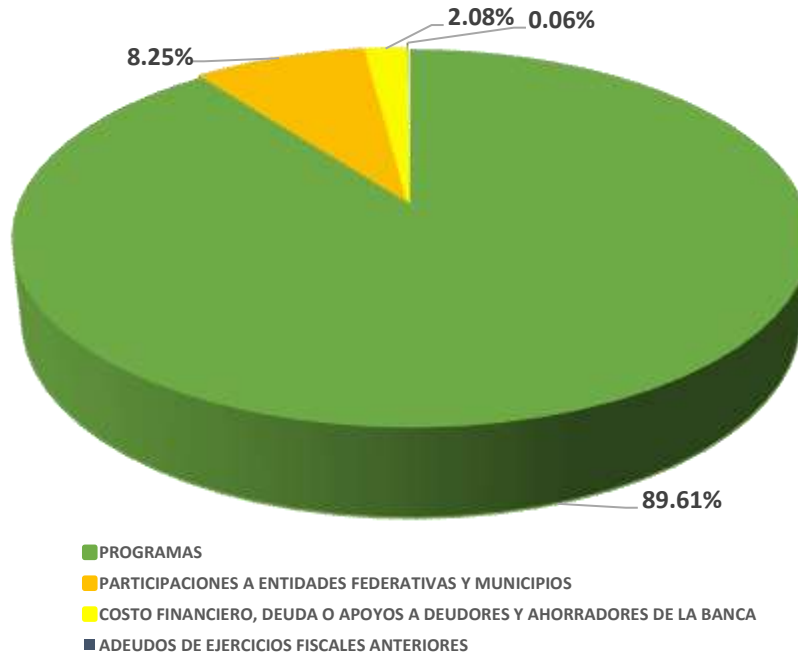
### Clasificación Programática

Así mismo, para el ejercicio fiscal 2023, el 89.61 por ciento (82,645.16 mdp) del presupuesto se destina a programas orientados a resultados, el 8.25 por ciento (7,609.28 mdp) corresponde a las participaciones que la federación destina a los municipios, el 2.08 por ciento (1,917.03 mdp) se destina al costo financiero, deuda o apoyos a deudores y ahorradores de la banca y el 0.06 por ciento (58 mdp) se destina a los Adeudos de Ejercicios Fiscales Anteriores en congruencia con el artículo 41 del presente Decreto.



GOBIERNO DEL ESTADO  
DE OAXACA

### Clasificación Programática 2023



Fuente: Secretaría de Finanzas

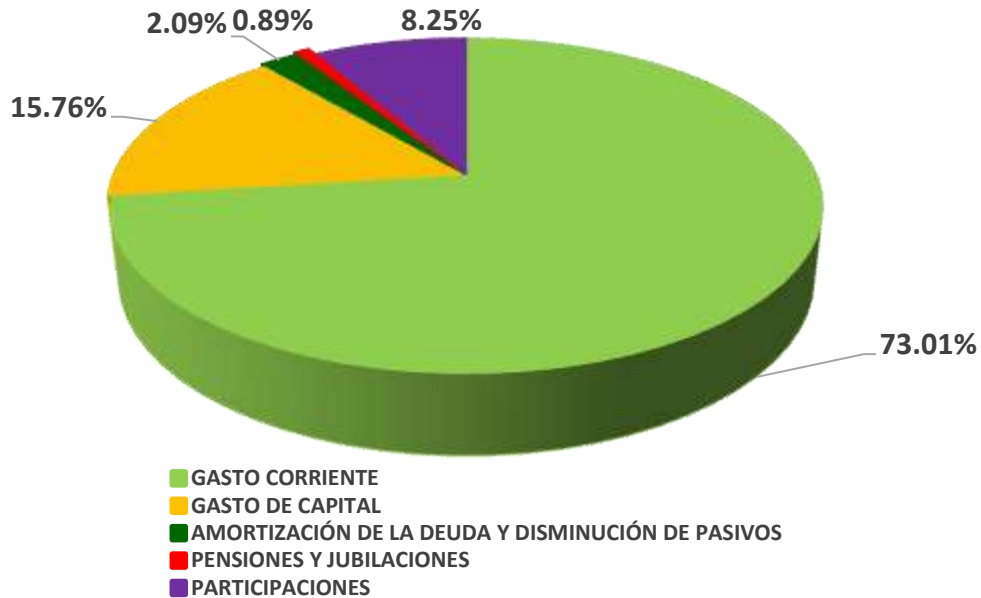
### Clasificación por Tipo y Objeto de Gasto

Estas clasificaciones relacionan las transacciones públicas que generan gastos con los grandes agregados de la clasificación económica presentándolos en Corriente; de Capital; Amortización de la deuda y disminución de pasivos; Pensiones y Jubilaciones; y Participaciones, así mismo, permiten una clasificación de las erogaciones, consistente con criterios internacionales y con criterios contables, claros, precisos, integrales y útiles, que posibilitan un adecuado registro y exposición de las operaciones, y que facilitan la interrelación con las cuentas patrimoniales.



GOBIERNO DEL ESTADO  
DE OAXACA

### Clasificación por Tipo de Gasto 2023



Fuente: Secretaría de Finanzas

Para el ejercicio fiscal 2023, el 73.01 por ciento del presupuesto (67,333.13), se destina al Gasto Corriente de los Ejecutores de gasto, así mismo, el 15.76 por ciento del presupuesto (14,533.81 mdp) se destina al Gasto del Capital, de los cuales 3,042.28 mdp se destinan a obra pública y 2,411.46 mdp para acciones de fomento.

Para la amortización de la deuda y disminución de pasivos se destina el 2.09 por ciento del total del presupuesto (1,929 mdp), según lo siguiente:

### Distribución del presupuesto destinado al pago del servicio de la deuda Pesos

Concepto	Presupuesto
Amortización de la Deuda Pública	305,056,236.79
Intereses de la Deuda Pública	1,562,343,904.51
Gastos de la Deuda Pública	3,605,652.00
Adeudos de Ejercicios Fiscales Anteriores	58,000,000.00
<b>Total General</b>	<b>1,929,005,793.30</b>

Fuente: Secretaría de Finanzas





GOBIERNO DEL ESTADO  
DE OAXACA

Con respecto a las participaciones que representan el 8.25 por ciento (7,609.28 mdp), corresponde a las participaciones que la federación destina a los municipios.

### **PRERROGATIVAS DE LEY**

En cumplimiento a lo previsto en el artículo 41 fracción II, de la Constitución Política de los Estados Unidos Mexicanos, en el cual se garantiza a los partidos políticos nacionales contar de manera equitativa con elementos para llevar a cabo sus actividades y señala las reglas a que se sujetará el financiamiento de los propios partidos y sus campañas electorales, debiendo garantizar que los recursos públicos prevalezcan sobre los de origen privado.

El financiamiento público se integrará de las ministraciones destinadas al sostenimiento de sus actividades ordinarias permanentes, las tendientes a la obtención del voto durante los procesos electorales y las de carácter específico. Se otorgará conforme a lo siguiente:

- a) El financiamiento público para el sostenimiento de sus actividades ordinarias permanentes se fijará anualmente<sup>22</sup>:

Multiplicando el número total de ciudadanos inscritos en el padrón electoral de la Entidad, el cual se considera al 31 de julio del año en curso, lo anterior en términos de lo manifestado en el artículo 51 de la Ley General de Partidos políticos, el padrón asciende a un total de 2,995,780 personas registradas; por el 65 por ciento del valor diario de la Unidad de Medida y Actualización (UMA), esto de acuerdo al comunicado emitido por el INEGI, por el que da a conocer la Unidad de Medida para el año dos mil veintiuno en \$96.22 (noventa y seis pesos 22/100 M.N.)<sup>23</sup>

El 30 por ciento de la cantidad que resulte de acuerdo a lo señalado anteriormente, se distribuirá entre los partidos políticos en forma igualitaria y el 70 por ciento restantes de acuerdo con el porcentaje de votos que hubieren obtenido en la elección de diputados inmediata anterior.

Por lo que, dando cumplimiento a la Carta Magna y a lo establecido en los artículos 50 y 51 de la Ley General de Partidos Políticos, se determina el cálculo correspondiente a las cifras para el financiamiento público, para las actividades ordinarias de los partidos políticos correspondientes para el ejercicio 2023, de acuerdo al siguiente detalle:

---

<sup>22</sup> Artículos 41 fracción II inciso a) de la Constitución Política de los Estados Unidos Mexicanos y, 51 numeral 1 inciso a) fracción I de la Ley General de Partidos Políticos.

<sup>23</sup> <https://www.inegi.org.mx/temas/uma/>



<b>Padrón Electoral Estatal (31 de julio 2022)</b>	<b>Unidad de Medida y Actualización 2022</b>	<b>65% UMA</b>	<b>Financiamiento para Actividades Ordinarias Permanente 2023</b>
2,995,780	96.22	62.54	\$187,356,081.20

Siguiendo con lo establecido por el artículo 41 Constitucional<sup>24</sup>:

El financiamiento público por actividades específicas, relativas a la educación, capacitación, investigación socioeconómica y política, así como a las tareas editoriales, equivaldrá al tres por ciento del monto total del financiamiento público que corresponda en cada año por actividades ordinarias, por lo que dicha cantidad se desglosa de la siguiente manera:

<b>Financiamiento para Actividades Ordinarias</b>	<b>Actividades Específicas 3%</b>
\$187,356,081.20	\$5,620,682.44

Así mismo, con la finalidad de organizar el proceso electoral alineado a los principios de certeza, legalidad, independencia, imparcialidad, interculturalidad, máxima publicidad y objetividad, que contribuya al desarrollo de la vida democrática del Estado, se asignan al Instituto Estatal Electoral y de Participación Ciudadana de Oaxaca, 15,000,000.00 (QUINCE MILLONES DE PESOS 00/100 M.N) para los trabajos inherentes al inicio del proceso electoral 2024.

#### **CONSIDERACIONES ADICIONALES**

1. De las remuneraciones de los servidores públicos

Los Ejecutores de gasto, en el marco de la autonomía presupuestaria otorgada a través de la Constitución Política del Estado Libre y Soberano de Oaxaca o en la disposiciones expresas en las leyes de su creación, así como lo dispuesto en el artículo 8 Bis de la Ley Estatal de Presupuesto y Responsabilidad Hacendaria, podrán aprobar de acuerdo a su disponibilidad presupuestaria, el tabulador de sueldos y salarios en el que se señalen los valores monetarios que deben corresponder a las diferentes categorías y niveles de puestos.

Sin embargo, se precisa que, con fundamento en el artículo 138 fracción II de la Constitución Política del Estado Libre y Soberano de Oaxaca, ningún servidor público podrá recibir remuneración, por el desempeño de su función, empleo, cargo o comisión, mayor a la establecida para el Gobernador del Estado.

<sup>24</sup> Artículos 41 fracción II inciso c) de la Constitución Política de los Estados Unidos Mexicanos y, 51 numeral 1 inciso c) fracción I de la Ley General de Partidos Políticos.



GOBIERNO DEL ESTADO  
DE OAXACA

La Secretaría de Administración, en el ámbito de sus atribuciones, al validar los tabuladores de sueldos y salarios que los Ejecutores de gasto envían a la Secretaría de Finanzas en términos de lo dispuesto en los artículos 61 de la Constitución Política del Estado Libre y Soberano de Oaxaca y; 5 inciso a) de la Ley Estatal de Presupuesto y Responsabilidad Hacendaria, deberá revisar que las percepciones señaladas en los tabuladores de sueldos y salarios de los Ejecutores de gasto que norma y regula, se encuentren por debajo del techo establecido en la Constitución.

El Poder Legislativo y Judicial, así como los Órganos Autónomos, deberán observar en la integración de sus respectivos tabuladores de sueldos y salarios, lo dispuesto en la Constitución Política del Estado Libre y Soberano de Oaxaca.

## 2. Igualdad de Género y alerta de Violencia de Género contra la Mujer

Con el propósito de visibilizar el conjunto de acciones gubernamentales que los Ejecutores de gasto realizan para atender la Igualdad de Género y la Alerta de Violencia de Género contra la Mujer; se informa que la Secretaría de las Mujeres de Oaxaca será la encargada de actualizar y publicar el informe sobre el detalle de los programas, proyectos y acciones a emprender por los Ejecutores de gasto para atender lo antes expuesto.

Por lo tanto, los Ejecutores de gasto en un plazo no mayor a 30 días hábiles una vez entrado en vigor del presente Decreto, deberán remitir a la Secretaría de las Mujeres de Oaxaca el presupuesto que se destina a atender la Igualdad de Género y la Alerta de Violencia de Género contra la Mujer, lo anterior con la finalidad de sumar esfuerzos para contribuir a la prevención, atención, sanción y erradicación de la violencia.

Por lo anteriormente expuesto, me permito someter a consideración de esa Honorable Legislatura, la siguiente iniciativa de:

### **Decreto de Presupuesto de Egresos del Estado de Oaxaca para el Ejercicio Fiscal 2023**

**Artículo Único:** Se expide el Decreto de Presupuesto de Egresos del Estado de Oaxaca para el Ejercicio Fiscal 2023, para quedar como sigue:



GOBIERNO DEL ESTADO  
DE OAXACA

## Decreto de Presupuesto de Egresos del Estado de Oaxaca para el Ejercicio Fiscal 2023

### Título Primero Disposiciones Generales

**Artículo 1.** La asignación, ejercicio, control, seguimiento y evaluación de los resultados del gasto público estatal para el ejercicio fiscal 2023, se realizará conforme a lo establecido en las siguientes Leyes: General de Contabilidad Gubernamental, de Disciplina Financiera de las Entidades Federativas y los Municipios de Coordinación Fiscal, Estatal de Presupuesto y Responsabilidad Hacendaria y su Reglamento, de Coordinación Fiscal para el Estado de Oaxaca, de Deuda Pública para el Estado de Oaxaca, de Fiscalización Superior y Rendición de Cuentas para el Estado de Oaxaca, de Adquisiciones, Enajenaciones, Arrendamientos, Prestación de Servicios y Administración de Bienes Muebles e Inmuebles del Estado de Oaxaca, de Obras Públicas y Servicios Relacionados del Estado de Oaxaca, este Decreto y las demás disposiciones legales que le sean aplicables.

Tratándose de Recursos Federales Etiquetados, serán aplicables las Leyes Generales, Federales y las disposiciones legales y administrativas que le sean aplicables a las fuentes de financiamiento de referencia.

La interpretación del presente Decreto, para efectos administrativos y exclusivamente en el ámbito de competencia del Ejecutivo Estatal, corresponde a la Secretaría de Finanzas del Poder Ejecutivo del Estado y a la Secretaría de la Contraloría y Transparencia Gubernamental, conforme a las disposiciones y definiciones que establece la Ley Estatal de Presupuesto y Responsabilidad Hacendaria, su Reglamento y la Ley Orgánica del Poder Ejecutivo del Estado de Oaxaca.

Lo anterior, sin perjuicio de la interpretación que corresponda a otros Poderes del Estado en el ámbito de sus respectivas atribuciones.

En el ámbito del Poder Ejecutivo corresponde a la Secretaría de Finanzas, del Poder Ejecutivo del Estado y de la Contraloría y Transparencia Gubernamental; al Órgano Superior de Fiscalización del Estado de Oaxaca, al Poder Legislativo, Poder Judicial y a los órganos internos de control de los Órganos Autónomos, determinar las normas y procedimientos administrativos tendientes a armonizar, transparentar, racionalizar y llevar a cabo el control del gasto público aprobado para cada Ejecutor de gasto según sea el caso, conforme a las disposiciones normativas vigentes.

**Artículo 2.** Para efectos del presente Decreto, se entenderá por:

- I. **Adecuación Presupuestaria:** Modificación a las estructuras funcional, programática, administrativa, económica, tipo y objeto del gasto; las recalendarizaciones de presupuesto; las ampliaciones y reducciones del Presupuesto de Egresos aprobado y metas; siempre que permitan un mejor cumplimiento de los objetivos de los programas a cargo de los Ejecutores de gasto;
- II. **Administración:** Secretaría de Administración;



- III. **Ahorro Presupuestario:** Remanente de recursos del presupuesto modificado una vez que se hayan cumplido las metas establecidas;
- IV. **Asignación Presupuestaria:** Importe destinado a cubrir las erogaciones previstas para la realización de programas, subprogramas, proyectos y actividades que se requieren para el logro de los objetivos y metas programadas;
- V. **Avance de Gestión:** Informe de las actividades de las Entidades fiscalizables señalado en el artículo 2 fracción XX de la Ley de Fiscalización Superior y Rendición de Cuentas para el Estado de Oaxaca;
- VI. **Calendario de Presupuesto:** Periodicidad en que se realizarán las actividades de los programas y las erogaciones necesarias para llevarlas a cabo;
- VII. **Capítulo de Gasto:** Nivel de agregación en el clasificador por objeto del gasto que identifica el conjunto homogéneo y ordenado de los bienes y servicios requeridos por los Ejecutores de gasto;
- VIII. **Clasificación Administrativa:** Identifica a los Ejecutores de gasto a través de los cuales se realiza la asignación, gestión y rendición de los recursos financieros públicos. Establece las bases institucionales y sectoriales para la elaboración y análisis de las estadísticas fiscales, organizadas y agregadas, mediante su integración y consolidación;
- IX. **Clasificación Económica:** Elemento de programación presupuestaria que permite identificar el gasto según su naturaleza económica: corriente o de capital. El gasto corriente no aumenta los activos del Estado, mientras que el de capital incrementa la capacidad de producción, así como las inversiones físicas directas o financieras;
- X. **Clasificación Funcional:** Agrupa los gastos según los propósitos u objetivos socioeconómicos que persiguen los Ejecutores de gasto;
- XI. **Clasificación por Fuente de Financiamiento:** Presenta los gastos públicos según los agregados genéricos de los recursos empleados para su financiamiento;
- XII. **Clasificación por Objeto del Gasto:** Listado ordenado, homogéneo y coherente que permite identificar los bienes y servicios que el sector público demanda para desarrollar sus acciones, agrupándolas en capítulos, conceptos y partidas;
- XIII. **Clasificación por Tipo de Gasto:** Relaciona las transacciones públicas que generan gastos con los grandes agregados de la clasificación económica, presentándolos en: Corriente, de Capital, Amortización de la deuda y disminución de pasivos, Pensiones y Jubilaciones; y Participaciones;
- XIV. **Clasificación Programática:** Ordena el Presupuesto de Egresos del Estado acorde a la relación que tienen las erogaciones con los programas a cargo de los Ejecutores de



GOBIERNO DEL ESTADO  
DE OAXACA

gasto;

- XV. **Congreso:** Congreso del Estado;
- XVI. **Contraloría:** Secretaría de la Contraloría y Transparencia Gubernamental;
- XVII. **Coordinador de Sector:** Dependencia que designe el Ejecutivo Estatal en los términos de la Ley Orgánica del Poder Ejecutivo del Estado, para orientar y coordinar la planeación, programación, presupuestación, ejercicio, seguimiento y evaluación del gasto de las entidades que queden ubicadas en el sector bajo su coordinación;
- XVIII. **Decreto:** Decreto de Presupuesto de Egresos del Estado de Oaxaca para el Ejercicio Fiscal 2023 y sus Anexos;
- XIX. **Dependencias:** Gubernatura, Secretarías de Despacho, Consejería Jurídica del Gobierno del Estado y la Coordinación General del Comité Estatal de Planeación para el Desarrollo de Oaxaca, así como los Órganos Auxiliares que dependen directamente del Gobernador del Estado y los Órganos desconcentrados;
- XX. **Disciplina Presupuestaria:** Cumplimiento de las políticas de gasto que obliga a los Ejecutores de gasto a ejercer los recursos en los montos, estructuras y plazos fijados por la programación del presupuesto que se autoriza, con pleno apego a la normatividad emitida a efecto de evitar ampliaciones de gasto no programadas, o conductas ilícitas en el manejo de las erogaciones públicas;
- XXI. **Disponibilidad Presupuestaria:** Saldos resultantes de restar a una asignación presupuestaria aprobada, los compromisos legalmente contraídos con cargo a la misma;
- XXII. **Economía Presupuestaria:** Remanentes de recursos no comprometidos, no devengados y no ejercidos del presupuesto modificado;
- XXIII. **Ejecutores de gasto:** Poderes Legislativo y Judicial; Órganos Autónomos por disposición constitucional y legal; Dependencias y Entidades del Poder Ejecutivo que realizan las erogaciones a que se refiere el artículo 4 de la Ley con cargo al Presupuesto de Egresos;
- XXIV. **Entidades:** Organismos Descentralizados, Empresas de Participación Estatal, Fideicomisos Públicos y Entidades Auxiliares de colaboración, que de conformidad con la Ley de Entidades Paraestatales del Estado de Oaxaca sean considerados Entidades Paraestatales;
- XXV. **Estructura Programática:** Conjunto de categorías y elementos ordenados en forma coherente, el cual define las acciones que efectúan los Ejecutores de gasto para alcanzar sus objetivos y metas de acuerdo con las políticas definidas en el Plan Estatal de Desarrollo, programas y presupuestos; ordena y clasifica las acciones de los Ejecutores



de gasto para delimitar la aplicación del gasto y permite conocer el resultado esperado de la utilización de los recursos públicos;

- XXVI. **Gasto Corriente:** Erogación que realiza el sector público y que no tiene como contrapartida la creación de un activo, sino que constituye un acto de consumo; esto es, los gastos que se destinan a la contratación de los recursos humanos y a la compra de los bienes y servicios necesarios para el desarrollo propio de las funciones administrativas;
- XXVII. **Gasto de Inversión o Capital:** Erogaciones tendientes a adquirir, ampliar, conservar y mejorar bienes de capital, incluyendo la adquisición de acciones y títulos de crédito de terceros, construcción de obras públicas y desarrollo de acciones para promover el incremento de la capacidad productiva de los diversos sectores de la economía;
- XXVIII. **Gasto no Programable:** Recursos que se destinan al cumplimiento de los fines y funciones propias del Estado y que por su naturaleza no están asociados a programas presupuestarios específicos;
- XXIX. **Gasto Programable:** Asignaciones que se destinan al cumplimiento de los fines y funciones propias del Estado, por lo cual están directamente relacionados con los programas presupuestarios a cargo de los Ejecutores de gasto previamente establecidos para alcanzar los objetivos y metas, que tienen un efecto directo en la actividad económica y social;
- XXX. **Indicador:** Instrumento que permite medir el logro de los objetivos de los programas presupuestarios y es un referente para el seguimiento de los avances y para la evaluación de los resultados alcanzados, pueden ser indicadores estratégicos y de gestión;
- XXXI. **Instancia Técnica de Evaluación:** Área encargada de la evaluación de los programas a partir de las Matrices de Indicadores de Resultados de cada uno de ellos;
- XXXII. **Ley:** Ley Estatal de Presupuesto y Responsabilidad Hacendaria;
- XXXIII. **Ley de Adquisiciones:** Ley de Adquisiciones, Enajenaciones, Arrendamientos, Prestación de Servicios y Administración de Bienes Muebles e Inmuebles del Estado de Oaxaca;
- XXXIV. **Ley de Disciplina:** Ley de Disciplina Financiera de las Entidades Federativas y los Municipios;
- XXXV. **Ley de Responsabilidades Administrativas:** Ley de Responsabilidades Administrativas del Estado y Municipios de Oaxaca;
- XXXVI. **Ley General:** Ley General de Contabilidad Gubernamental;



- XXXVII. **Órganos Autónomos:** Entes de derecho público de carácter estatal con patrimonio y personalidad jurídica, con autonomía en el ejercicio de sus funciones y en su administración, creados por disposición expresa de la Constitución Política del Estado Libre y Soberano de Oaxaca o creados mediante ley, a los que se asignen recursos del Presupuesto de Egresos;
- XXXVIII. **Órgano de Fiscalización:** Órgano Superior de Fiscalización del Estado de Oaxaca;
- XXXIX. **Presupuesto de Egresos:** Montos presupuestarios aprobados en este Decreto;
- XL. **Reglamento:** Reglamento de la Ley Estatal de Presupuesto y Responsabilidad Hacendaria;
- XLI. **Secretaría:** Secretaría de Finanzas del Poder Ejecutivo del Estado;
- XLII. **Sistema Electrónico:** Sistema informático determinado por la Secretaría para que los Ejecutores de gasto realicen los registros financieros, presupuestarios, contables y de avance de metas e indicadores de la Matriz de Indicadores para Resultados (MIR);
- XLIII. **Subsidios:** Asignaciones de recursos públicos que se destinan al desarrollo de actividades productivas prioritarias consideradas de interés general, así como proporcionar a usuarios y consumidores, bienes y servicios básicos a precios y tarifas por debajo de los del mercado o de forma gratuita y su otorgamiento no implica contraprestación alguna;
- XLIV. **Transferencias Federales Etiquetadas:** Los recursos que recibe el Estado de Oaxaca, que están destinados a un fin específico, entre los cuales se encuentran las aportaciones federales a que se refiere el Capítulo V de la Ley de Coordinación Fiscal, la cuota social y la aportación solidaria federal previstas en el Título Tercero Bis de la Ley General de Salud, los subsidios, convenios de reasignación y demás recursos con destino específico que se otorguen en términos de la Ley Federal de Presupuesto y Responsabilidad Hacendaria y el Presupuesto de Egresos de la Federación;
- XLV. **Unidades de Administración:** Órganos o Unidades Administrativas de los Ejecutores de gasto, establecidos en los términos de sus respectivas leyes orgánicas, reglamentos internos y estructuras orgánicas autorizadas, y
- XLVI. **Unidad Responsable:** Para efectos presupuestales, los Poderes Legislativo y Judicial; Órganos Autónomos; Dependencias y Entidades del Poder Ejecutivo, obligadas a rendir cuentas sobre la aplicación, ejercicio, control y evaluación de los programas comprendidos en este Decreto.





GOBIERNO DEL ESTADO  
DE OAXACA

**Artículo 3.** El ejercicio del gasto público se sujetará a la Ley, a los clasificadores: administrativo, funcional, por fuente de financiamiento, por tipo de gasto, por objeto de gasto, programático y a las demás disposiciones que al efecto emita la Secretaría.

La evaluación de los programas para revelar los resultados corresponderá a la Instancia Técnica de Evaluación; el seguimiento programático y presupuestario a la Secretaría; y el control, inspección y vigilancia a la Contraloría.

**Artículo 4.** Los titulares de los Ejecutores de gasto, de las Unidades de Administración y los operativos, serán responsables de que el ejercicio de los recursos públicos se realice con base en criterios de legalidad, eficiencia, eficacia, economía, transparencia, honestidad, racionalidad, austeridad, control, rendición de cuentas y equidad de género, para lograr los objetivos a los que están destinados, con base en lo siguiente:

- I. Priorizar la asignación de los recursos a los programas para resultados, obras y acciones de alto impacto y beneficio social que incidan en el desarrollo económico y social;
- II. Garantizar la elevación de los niveles de calidad de vida en la población;
- III. Identificar la población objetivo, procurando atender a la de menor ingreso;
- IV. Consolidar la estructura presupuestaria que facilite la ejecución de los programas y fortalecer el Presupuesto basado en Resultados, e
- V. Informar y concentrar a la Secretaría las economías y los ahorros presupuestarios.

El ejercicio del gasto tendrá como finalidad dar cumplimiento a las metas y objetivos planteados en el Plan Estatal de Desarrollo, así como a los instrumentos administrativos que de éste se deriven.

Así mismo, en términos de lo establecido en el artículo 4 de la Ley, serán responsables del contenido, veracidad y autenticidad de la documentación justificativa y comprobatoria e información financiera que proporcionen a la Secretaría y a los Órganos de Control y Fiscalización Estatales o Federales.

La guarda y custodia de la documentación a que se refiere el párrafo anterior es responsabilidad exclusiva y directa del Ejecutor de gasto.

**Artículo 5.** Los Ejecutores de gasto serán responsables del seguimiento y cumplimiento de los indicadores estratégicos y de gestión, comprendidos en las Matrices de Indicadores de los Programas Orientados a Resultados.

Los indicadores estratégicos y de gestión contenidos en las Matrices de Indicadores para Resultados deberán ser publicados en las páginas electrónicas de los Ejecutores de gasto y de la Secretaría dentro de los 30 días naturales contados a partir del primer día hábil de la publicación del presente Decreto.



Los Indicadores de los Programas Orientados a Resultados que cada Unidad Responsable empleará para verificar el cumplimiento de sus objetivos, estrategias y metas para el ejercicio fiscal 2023, serán publicados en las páginas electrónicas de los Ejecutores de gasto dentro de los 30 días naturales contados a partir del día siguiente hábil de la publicación del presente Decreto.

**Artículo 6.** El Órgano de Fiscalización, los órganos internos de control de los Poderes Legislativo, Judicial, Órganos Autónomos; y la Contraloría, en el ámbito de sus respectivas competencias, vigilarán y realizarán acciones preventivas para que las Unidades de Administración no adquieran compromisos que rebasen el periodo de vigencia del presente Decreto, ni el monto del gasto aprobado. No reconocerán adeudos, ni pagos por cantidades reclamadas o erogaciones efectuadas en contravención a lo dispuesto en las Leyes y el presente Decreto.

Vigilarán que cualquier saldo presupuestario de fuente de financiamiento estatal no devengado al 31 de diciembre de 2023, sea concentrado a la Secretaría en los plazos establecidos.

Se exceptúan de lo anterior, las obras públicas, adquisiciones, arrendamientos y la prestación de servicios plurianuales autorizados en los términos previstos por el artículo 45 de la Ley; así como los recursos calendarizados para su ejecución abarcando dos o más ejercicios fiscales o hasta la conclusión de su objeto, vigilando que se observen los criterios señalados en el artículo 4 de este Decreto y las acciones y metas contenidas en los programas operativos anuales.

Los Ejecutores de gasto, a más tardar el 15 de enero de 2024, deberán reintegrar a la Tesorería de la Federación las Transferencias federales etiquetadas que, al 31 de diciembre del ejercicio fiscal inmediato anterior, no hayan sido devengadas.

Sin perjuicio de lo anterior, las Transferencias Federales Etiquetadas que al 31 de diciembre del ejercicio fiscal 2023 se hayan comprometido y/o devengado pero que no hayan sido pagadas, deberán cubrir los pagos respectivos a más tardar durante el primer trimestre del ejercicio fiscal 2024, o bien, de conformidad con el calendario de ejecución establecido en el convenio correspondiente. Una vez concluido el plazo referido, los recursos remanentes deberán reintegrarse a la Tesorería de la Federación a más tardar dentro de los 15 días naturales siguientes.

**Artículo 7.** Los Ejecutores de gasto, deberán llevar el registro de su Presupuesto de Egresos aprobado, modificado, comprometido, devengado, ejercido y pagado en el Sistema electrónico que para tal efecto determine la Secretaría.

El Comité de Adquisiciones, deberá notificar a las Dependencias y Entidades el fallo de las licitaciones para que éstas registren el monto comprometido o devengado en el Sistema electrónico mencionado.

La recalendarización y ejercicio de los recursos estatales autorizados para gastos de inversión, se realizará conforme a las disposiciones que para tal efecto emita la Secretaría.



**Artículo 8.** En el ejercicio del Presupuesto de Egresos, los Ejecutores de gasto se sujetarán a los montos y calendarios autorizados, así como a la disponibilidad financiera durante el ejercicio fiscal. La Secretaría determinará la calendarización congruente con los flujos de ingresos.

**Artículo 9.** No se autorizarán asignaciones presupuestarias adicionales para el cumplimiento de las metas aprobadas en el presente ejercicio fiscal.

**Artículo 10.** Ningún Ejecutor de gasto podrá comprometer recursos estatales con la Federación u Organismos a través de convenios u otro instrumento jurídico, sin contar con la disponibilidad presupuestaria expedida por la Secretaría.

**Artículo 11.** Las Unidades Responsables en el momento de generar una adecuación presupuestaria en el Sistema electrónico, deberán realizar la actualización de metas correspondiente, misma que deberá tener congruencia con el importe solicitado, dicha actualización deberá informarla a la Secretaría en el momento de presentar su solicitud de adecuación presupuestaria.

**Artículo 12.** No se autorizarán traspasos de recursos estatales de otros capítulos de gasto al capítulo de servicios personales y viceversa.

La Secretaría podrá autorizar traspasos para ampliar los capítulos de bienes muebles, inmuebles e intangibles, proyectos productivos y de fomento; e inversiones financieras, reduciendo a otros capítulos de gasto, excepto servicios personales.

Tratándose de recursos federales, se sujetarán a las disposiciones legales aplicables.

**Artículo 13.** Los Ejecutores de gasto deberán registrar en el Sistema electrónico autorizado por la Secretaría, todas las operaciones que involucren compromisos financieros con recursos públicos, los cuales sólo se podrán erogar si se cuenta con disponibilidad presupuestaria reflejada en el presupuesto modificado.

**Artículo 14.** La Secretaría podrá reasignar los recursos aprobados en el presente Decreto, en los casos debidamente justificados, los cuales se considerarán gastos no regularizables.

**Artículo 15.** El Ejecutivo Estatal, por conducto de la Secretaría, en el ámbito de su competencia y de conformidad con el artículo 19 de la Ley, podrá efectuar adecuaciones al Presupuesto de Egresos aprobado a los Ejecutores de gasto.

Los ajustes y reducciones deberán realizarse en forma selectiva, sin afectar a los programas contenidos en la Ley de Desarrollo Social para el Estado de Oaxaca. Tratándose de programas estratégicos o de proyectos de inversión se deberá optar por aquellos de menor productividad e impacto social y económico.

**Artículo 16.** Las economías y ahorros presupuestarios, podrán ser considerados por la Secretaría, sin que para ello se requiera la aprobación de los Ejecutores de gasto.



Tratándose del capítulo de servicios personales, la Secretaría en el seguimiento del ejercicio del gasto, al detectar economías y ahorros presupuestarios podrá realizar mensualmente las consideraciones pertinentes, sin que para ello requiera la aprobación de los Ejecutores de gasto.

**Artículo 17.** Los recursos que los Ejecutores de gasto generen o recauden por los servicios que presten y por el otorgamiento del uso, goce o aprovechamiento de bienes de dominio público a los que hace referencia la Ley de Ingresos del Estado de Oaxaca para el Ejercicio Fiscal 2023, la Ley Estatal de Derechos de Oaxaca y en las reglas de carácter general vigentes que al efecto emita la Secretaría, están incluidos en las asignaciones estatales ordinarias aprobadas a los Ejecutores de gasto al inicio del ejercicio fiscal, por lo que es requisito indispensable el estricto cumplimiento a lo dispuesto en el último párrafo del artículo 4 de la citada Ley de Ingresos.

Los servidores públicos que no den cumplimiento a lo establecido en el párrafo anterior, incurrirán en responsabilidad, que se sancionará conforme a las Leyes General de Responsabilidades Administrativas, la Ley de Responsabilidades Administrativas, la Ley y los demás ordenamientos legales aplicables.

**Artículo 18.** Los titulares de los Ejecutores de gasto, de las Unidades de Administración y de las áreas operativas, son responsables de las cantidades que indebidamente se paguen cuando la documentación comprobatoria del gasto no cumpla con los requisitos fiscales y administrativos vigentes o cuando rebasen el importe del Presupuesto de Egresos disponible. El ejercicio del gasto se deberá sujetar a las disposiciones legales que le sean aplicables.

**Artículo 19.** Para la ministración de los recursos del Presupuesto de Egresos, los Ejecutores de gasto presentarán a la Secretaría, las Cuentas por Liquidar Certificadas correspondientes, en los términos y plazos que se establezcan en la Ley, su Reglamento y demás disposiciones aplicables.

**Artículo 20.** Cuando durante o al cierre del ejercicio fiscal se obtengan ingresos excedentes se observará lo siguiente:

- I. Los derivados de ingresos de libre disposición, deberán ser destinados a los conceptos señalados en el artículo 14 de la Ley de Disciplina, y
- II. Los provenientes de transferencias federales etiquetadas, deberán ser destinados conforme a lo previsto en la legislación federal aplicable. Los recursos excedentes señalados en esta fracción se considerarán de ampliación automática.

**Artículo 21.** Formarán parte de este Decreto los montos de recursos adicionales y distintos a los contenidos en el mismo, que se asignen al Estado mediante el Decreto de Presupuesto de Egresos de la Federación para el Ejercicio Fiscal 2023 y/o convenio con instancias federales que por disposición de la legislación federal aplicable deban ser administrados, ejercidos, controlados, informados y evaluados por las Dependencias y Entidades de la Administración Pública Estatal.

**Artículo 22.** Los Ejecutores de gasto proporcionarán a la Secretaría, la información presupuestaria y financiera que se les requiera, de conformidad con las disposiciones vigentes.



## Título Segundo Asignaciones Generales

**Artículo 23.** El Presupuesto de Egresos del Estado para el Ejercicio Fiscal 2023, se encuentra orientado a la obtención de resultados y guarda congruencia con la estimación de los ingresos, a fin de mantener un equilibrio fiscal con el objeto de generar un Balance Presupuestario Sostenible, por lo tanto, de conformidad con el artículo 10 de la Ley de Ingresos del Estado de Oaxaca para el Ejercicio Fiscal 2023, el gasto asignado asciende a: \$ 92,229,479,717.00 (Noventa y dos mil doscientos veintinueve millones cuatrocientos setenta y nueve mil setecientos diecisiete pesos 00/100 M.N.).

**Artículo 24.** El Presupuesto de Egresos asignado al Poder Legislativo es de: \$578,809,465.65 (Quinientos setenta y ocho millones ochocientos nueve mil cuatrocientos sesenta y cinco pesos 65/100 M.N.), que se distribuye de la siguiente forma:

	<b>Pesos</b>
Congreso del Estado	463,599,151.96
Órgano Superior de Fiscalización del Estado de Oaxaca	115,210,313.69
<b>Total General</b>	<b>578,809,465.65</b>

**Artículo 25.** Al Poder Judicial, se asignan: \$1,107,812,858.38 (Un mil ciento siete millones ochocientos doce mil ochocientos cincuenta y ocho pesos 38/100 M.N.), que se distribuyen de la siguiente forma:

	<b>Pesos</b>
<b>Tribunal Superior de Justicia</b>	<b>238,491,465.37</b>
Presidencia del Tribunal Superior de Justicia	78,429,749.87
Salas	160,061,715.50
<b>Consejo de la Judicatura</b>	<b>869,321,393.01</b>
Órganos de Administración Internos	373,414,445.55
Juzgados del Sistema Acusatorio Adversarial	143,858,592.90
Juzgados del Sistema Tradicional	352,048,354.56
<b>Total General</b>	<b>1,107,812,858.38</b>

**Artículo 26.** Los Órganos Autónomos por disposición constitucional y legal, ejercerán un Presupuesto de Egresos cuyo monto asciende a: \$2,608,748,425.99 (Dos mil seiscientos ocho millones setecientos cuarenta y ocho mil cuatrocientos veinticinco pesos 99/100 M.N.), que se distribuyen de la siguiente forma:



GOBIERNO DEL ESTADO  
DE OAXACA

		<b>Pesos</b>
I	Defensoría de los Derechos Humanos del Pueblo de Oaxaca	41,655,638.53
II	Instituto Estatal Electoral y de Participación Ciudadana de Oaxaca	270,297,185.41
	a) Presupuesto Ordinario	77,320,421.77
	b) Prerrogativas de Ley	192,976,763.64
III	Universidad Autónoma "Benito Juárez" de Oaxaca	1,267,559,399.00
IV	Comisión Estatal de Arbitraje Médico de Oaxaca	12,466,232.60
	Órgano Garante de Acceso a la Información Pública,	30,888,365.38
V	Transparencia, Protección de Datos Personales y Buen Gobierno del Estado de Oaxaca	
VI	Fiscalía General del Estado de Oaxaca	856,647,820.09
	a) Fiscalía Especializada en Materia de Combate a la Corrupción	25,000,000.00
VII	Tribunal Electoral del Estado de Oaxaca	59,456,715.77
VIII	Tribunal de Justicia Administrativa del Estado de Oaxaca	54,691,862.10
IX	Universidad Autónoma Comunal de Oaxaca	15,085,207.11
	<b>Total General</b>	<b>2,608,748,425.99</b>

**Artículo 27.** El gasto previsto para el concepto de prerrogativas de financiamiento público a los Partidos Políticos equivale a la cantidad de: \$192,976,763.64 (Ciento noventa y dos millones novecientos setenta y seis mil setecientos sesenta y tres pesos 64/100 M.N.).

Se asigna la cantidad de: \$15,000,000.00 (Quince millones de pesos 00/100 M.N.), para cubrir las erogaciones relativas a la preparación de la Jornada Electoral correspondiente al ejercicio fiscal 2024.

**Artículo 28.** El Poder Ejecutivo ejercerá un Presupuesto de Egresos de: \$67,954,784,359.96 (Sesenta y siete mil novecientos cincuenta y cuatro millones setecientos ochenta y cuatro mil trescientos cincuenta y nueve pesos 96/100 M.N.).

	<b>Pesos</b>
<b>Administración Pública Centralizada</b>	<b>22,318,497,778.33</b>
Sector Central	22,318,497,778.33
<b>Administración Pública Paraestatal</b>	<b>45,636,286,581.63</b>



GOBIERNO DEL ESTADO  
DE OAXACA

Organismos Públicos Descentralizados	44,776,187,750.57
Fideicomisos Públicos	23,039,100.76
Instituciones Públicas de Seguridad Social	837,059,730.30
<b>Total General</b>	<b>67,954,784,359.96</b>

**Artículo 29.** Los Municipios ejercerán un Presupuesto de Egresos que asciende a: \$19,979,324,607.02 (Diecinueve mil novecientos setenta y nueve millones trescientos veinticuatro mil seiscientos siete pesos 02/100 M.N.), distribuidos de la siguiente forma:

	<b>Pesos</b>
Fondo General de Participaciones para Municipios	5,039,627,013.54
Fondo de Fomento para Municipios	1,712,502,571.00
Participaciones en Impuestos Especiales para Municipios	65,714,003.00
Fondo de Fiscalización y Recaudación para Municipios	257,835,744.80
Fondo de Compensación para Municipios	131,231,221.60
Fondo Impuesto Sobre la Renta para Municipios	244,646,069.28
Impuesto sobre Automóviles Nuevos para los Municipios	32,298,602.00
Impuestos a las Ventas Finales de Gasolinas y Diésel para Municipios	111,350,211.80
Fondo Resarcitorio del Impuesto Sobre Automóviles Nuevos para Municipios	7,972,425.00
Fondo de Aportaciones para la Infraestructura Social Municipal	8,663,332,100.00
Fondo de Aportaciones para el Fortalecimiento Municipal	3,706,711,478.00
Otros Incentivos	6,103,167.00
<b>Total General</b>	<b>19,979,324,607.02</b>

Los montos de participaciones se distribuyen a los 570 Municipios de conformidad con el Decreto de Bases, Factores de Distribución, Montos Estimados y Plazos para el Pago de Participaciones Federales, aprobados por el Congreso, como se indica en el **Anexo 1**.

**Artículo 30.** El Presupuesto asignado para el funcionamiento de las Unidades Ejecutoras que atienden conflictos laborales, se desglosa de la siguiente forma:



GOBIERNO DEL ESTADO  
DE OAXACA

	<b>Pesos</b>
Junta Local de Conciliación y Arbitraje	69,536,771.51
Junta de Arbitraje para los Empleados al Servicio de los Poderes del Estado	17,455,695.05
Centro de Conciliación Laboral del Estado	12,611,429.22
<b>Total General</b>	<b>99,603,895.78</b>

**Artículo 31.** El Presupuesto de Egresos asignado para cubrir el costo financiero de la Deuda Pública se conforma de la siguiente manera:

	<b>Pesos</b>
Amortización de la Deuda Pública	305,056,236.79
Intereses de la Deuda Pública	1,562,343,904.51
Gastos de la Deuda Pública	3,605,652.00
Adeudos de Ejercicios Fiscales Anteriores (ADEFAS)	58,000,000.00
<b>Total General</b>	<b>1,929,005,793.30</b>

**Artículo 32.** El desglose de la Deuda Pública por fuente de pago, tipo de deuda y tipo de acreedor se detalla en el **Anexo 2**.

**Artículo 33.** La asignación presupuestaria para las provisiones salariales y económicas, destinadas al personal de base, confianza, contrato-confianza y contrato-contrato del Poder Ejecutivo asciende a: \$261,555,600.00 (Doscientos sesenta y un millones quinientos cincuenta y cinco mil seiscientos pesos 00/100 M.N.); previsión determinada conforme a lo establecido en los artículos 10 fracción II inciso b) de la Ley de Disciplina y 30 fracción II inciso b) de la Ley.

La distribución del importe anterior, lo realizará Administración conforme a los tabuladores autorizados y según acuerdos derivados de las negociaciones salariales que se realicen, plenamente justificadas y en el marco de la disponibilidad financiera.

**Artículo 34.** Al Fondo de Pensiones del Estado de Oaxaca, se le asigna para el Ejercicio Fiscal 2023, la cantidad de: \$1,306,823,782.57 (Un mil trescientos seis millones ochocientos veintitrés mil setecientos ochenta y dos pesos 57/100 M.N.).

**Artículo 35.** Los recursos destinados a la educación pública, atendiendo a la procedencia de los recursos es la siguiente:





GOBIERNO DEL ESTADO  
DE OAXACA

	<b>Pesos</b>
Estatal	3,370,536,190.13
Federal	32,075,306,002.00
<b>Total General</b>	<b>35,445,842,192.13</b>

**Artículo 36.** El importe total de las aportaciones previstas para las Instituciones de Educación Superior asciende a: \$2,383,231,598.05 (Dos mil trescientos ochenta y tres millones doscientos treinta y un mil quinientos noventa y ocho pesos 05/100 M.N.); monto que estará sujeto a las aportaciones convenidas entre el Gobierno Federal y el Gobierno Estatal, distribuidos de la siguiente manera:

	<b>Pesos</b>
Universidad Autónoma "Benito Juárez" de Oaxaca	1,267,559,399.00
Universidad Autónoma Comunal de Oaxaca	15,085,207.11
Instituto Tecnológico Superior de San Miguel el Grande	31,975,036.00
Instituto Tecnológico Superior de Teposcolula	32,328,990.00
Novauniversitas	46,722,304.72
Universidad de Chalcatongo	17,761,338.68
Universidad de la Cañada	37,786,931.83
Universidad de la Costa	18,847,108.93
Universidad de la Sierra Juárez	42,441,191.00
Universidad de la Sierra Sur	122,351,306.50
Universidad del Istmo	110,711,357.90
Universidad del Mar	232,436,924.27
Universidad del Papaloapan	134,064,144.31
Universidad Tecnológica de la Mixteca	200,267,925.80
Universidad Tecnológica de la Sierra Sur de Oaxaca	17,964,156.00
Universidad Tecnológica de los Valles Centrales	45,792,440.00
Universidad Politécnica de Nochixtlán Abraham Castellanos	9,135,836.00
<b>Total General</b>	<b>2,383,231,598.05</b>

**Artículo 37.** Se asignan recursos por un importe de: \$247,305,856.94 (Doscientos cuarenta y siete millones trescientos cinco mil ochocientos cincuenta y seis pesos 94/100 M.N.), en el presupuesto de los Ejecutores de gasto para mitigar los efectos del cambio climático.



**Artículo 38.** En cumplimiento con lo previsto en el artículo 9 de la Ley de Disciplina, se destina para el presente ejercicio fiscal la cantidad de: \$34,520,798.30 (Treinta y cuatro millones quinientos veinte mil setecientos noventa y ocho pesos 30/100 M.N.). Cantidad que corresponde al 10 por ciento de la aportación realizada, en promedio durante los últimos 5 ejercicios fiscales, por el Gobierno del Estado con recursos estatales para la reconstrucción de la infraestructura dañada a causa de desastres naturales.

**Artículo 39.** Se destinan recursos para la atención de los programas sociales contenidos en la Ley de Desarrollo Social para el Estado de Oaxaca, por la cantidad de: \$516,932,227.00 (Quinientos dieciséis millones novecientos treinta y dos mil doscientos veintisiete pesos 00/100 M.N.).

**Artículo 40.** Se asignan recursos por un importe de: \$112,500,000.00 (Ciento doce millones quinientos mil pesos 00/100 M.N.), en el presupuesto de la Coordinación Estatal de Protección Civil, para el mantenimiento de los Sistemas de Alertamiento Sísmico y la contratación del seguro de riesgos Catastróficos.

**Artículo 41.** En cumplimiento con el artículo 12 de la Ley de Disciplina y 36 fracción II inciso f) de la Ley, con cargo a su presupuesto, los Ejecutores de gasto ejecutarán un importe de hasta: \$58,000,000.00 (Cincuenta y ocho millones de pesos 00/100 M.N.), para cubrir adeudos del ejercicio fiscal anterior, que se encuentren bajo el supuesto establecido en el artículo 214 del Reglamento de la Ley.

**Artículo 42.** El Presupuesto de Egresos atendiendo la fuente de financiamiento por programas orientados a resultados se encuentra en el **Anexo 3**.

### Título Tercero Clasificaciones del Gasto

**Artículo 43.** El Presupuesto de Egresos tendrá la siguiente conformación, atendiendo a la Clasificación Administrativa:

	<b>Pesos</b>
<b>Administración Pública Centralizada</b>	<b>22,318,497,778.33</b>
Gubernatura	243,099,410.01
Secretaría General de Gobierno	448,297,403.72
Secretaría de Seguridad Pública	1,947,438,778.60
Secretaría de las Infraestructuras y el Ordenamiento Territorial Sustentable	351,014,492.44
Secretaría de Movilidad	238,095,484.99



GOBIERNO DEL ESTADO  
DE OAXACA

Secretaría de las Culturas y Artes de Oaxaca	244,123,420.64
Secretaría de Bienestar del Estado de Oaxaca	104,583,711.74
Secretaría de Pueblos Indígenas y Afromexicano	47,069,960.93
Secretaría de Desarrollo Agropecuario, Pesca y Acuicultura	375,839,853.19
Secretaría de Finanzas	847,886,144.04
Inversión, Previsión y Paripassu	11,889,767,289.59
Secretaría de Finanzas-Normativa	1,972,365,097.87
Secretaría de Administración	1,282,560,968.11
Secretaría de Administración-Dirección de Recursos Humanos	698,890,541.83
Secretaría de la Contraloría y Transparencia Gubernamental	152,526,402.02
Consejería Jurídica del Gobierno del Estado	486,609,275.52
Coordinación General de Educación Media Superior y Superior, Ciencia y Tecnología	43,336,493.10
Coordinación General de Comunicación Social y Vocería del Gobierno del Estado	275,453,617.52
Coordinación para la Atención de los Derechos Humanos	7,947,354.77
Coordinación General del Comité Estatal de Planeación para el Desarrollo de Oaxaca	171,946,269.13
Secretariado Ejecutivo del Sistema Estatal de Seguridad Pública	34,283,249.53
Secretaría de Economía	241,408,637.71
Secretaría de Turismo	128,382,475.07
Secretaría de las Mujeres de Oaxaca	31,167,723.88
Secretaría del Medio Ambiente, Energías y Desarrollo Sustentable	54,403,722.38
<b>Poder Legislativo</b>	<b>578,809,465.65</b>
Congreso del Estado	463,599,151.96
Órgano Superior de Fiscalización del Estado de Oaxaca	115,210,313.69
<b>Poder Judicial</b>	<b>1,107,812,858.38</b>



GOBIERNO DEL ESTADO  
DE OAXACA

Tribunal Superior de Justicia	238,491,465.37
Consejo de la Judicatura	869,321,393.01
<b>Órganos Autónomos</b>	<b>2,608,748,425.99</b>
Defensoría de los Derechos Humanos del Pueblo de Oaxaca	41,655,638.53
Instituto Estatal Electoral y de Participación Ciudadana de Oaxaca	270,297,185.41
Universidad Autónoma "Benito Juárez" de Oaxaca	1,267,559,399.00
Comisión Estatal de Arbitraje Médico de Oaxaca	12,466,232.60
Órgano Garante de Acceso a la Información Pública, Transparencia, Protección de Datos Personales y Buen Gobierno del Estado de Oaxaca	30,888,365.38
Fiscalía General del Estado de Oaxaca	856,647,820.09
Tribunal Electoral del Estado de Oaxaca	59,456,715.77
Tribunal de Justicia Administrativa del Estado de Oaxaca	54,691,862.10
Universidad Autónoma Comunal de Oaxaca	15,085,207.11
<b>Organismos Públicos descentralizados</b>	<b>44,776,187,750.57</b>
Caminos y Aeropistas de Oaxaca	281,163,837.36
Casa de la Cultura Oaxaqueña	39,344,724.94
Centro de las Artes de San Agustín	6,665,198.51
Colegio de Bachilleres del Estado de Oaxaca	1,376,204,382.83
Colegio de Estudios Científicos y Tecnológicos del Estado de Oaxaca	940,557,228.25
Colegio Superior para la Educación Integral Intercultural de Oaxaca	242,048,594.60
<b>Comisión Estatal de Vivienda</b>	<b>113,023,611.06</b>
Comisión Estatal del Agua	316,153,307.93
Comisión Estatal Forestal	8,937,491.14
Comisión Estatal para la Planeación de la Educación Superior en el Estado de Oaxaca	1,815,155.97
Comisión Estatal para la Planeación y la Programación de la Educación Media Superior del Estado de Oaxaca	1,168,960.81



GOBIERNO DEL ESTADO  
DE OAXACA

Comisión para la Regularización de la Tenencia de la Tierra Urbana del Estado de Oaxaca	5,560,420.53
Consejo Estatal para la Prevención y Control del Sida	10,929,626.29
Consejo Oaxaqueño de Ciencia, Tecnología e Innovación	4,538,486.98
Coordinación Estatal de Protección Civil de Oaxaca	120,912,178.90
Corporación Oaxaqueña de Radio y Televisión	63,326,263.21
Dirección General de Población de Oaxaca	4,914,790.27
Hospital de la Niñez Oaxaqueña	78,572,510.92
Instituto de Capacitación y Productividad para el Trabajo del Estado de Oaxaca	92,602,162.17
Instituto de Estudios de Bachillerato del Estado de Oaxaca	526,514,028.87
Instituto de la Juventud del Estado de Oaxaca	28,140,222.62
Instituto del Patrimonio Cultural del Estado de Oaxaca	7,925,896.32
Instituto Estatal de Educación para Adultos	184,243,341.00
Instituto Estatal de Educación Pública de Oaxaca	28,232,953,750.00
Instituto Oaxaqueño Constructor de Infraestructura Física Educativa	45,198,072.28
Instituto Oaxaqueño de Atención al Migrante	27,797,821.99
Instituto Oaxaqueño de las Artesanías	15,673,167.78
Instituto Tecnológico Superior de San Miguel el Grande	31,975,036.00
Instituto Tecnológico Superior de Teposcolula	32,328,990.00
Novauniversitas	46,722,304.72
Servicios de Agua Potable y Alcantarillado de Oaxaca	336,805,202.97
Servicios de Salud de Oaxaca	9,722,770,301.40
Sistema para el Desarrollo Integral de la Familia del Estado de Oaxaca	401,310,656.30
Universidad de Chalcatongo	17,761,338.68
Universidad de la Cañada	37,786,931.83
Universidad de la Costa	18,847,108.93
Universidad de la Sierra Juárez	42,441,191.00
Universidad de la Sierra Sur	122,351,306.50
Universidad del Istmo	110,711,357.90



GOBIERNO DEL ESTADO  
DE OAXACA

Universidad del Mar	232,436,924.27
Universidad del Papaloapan	134,064,144.31
Universidad Tecnológica de la Mixteca	200,267,925.80
Universidad Tecnológica de la Sierra Sur de Oaxaca	17,964,156.00
Universidad Tecnológica de los Valles Centrales de Oaxaca	45,792,440.00
Defensoría Pública del Estado de Oaxaca	92,197,699.23
Instituto Oaxaqueño del Emprendedor y de la Competitividad	13,031,624.91
Instituto de la Función Registral del Estado de Oaxaca	17,493,978.78
Secretaría Ejecutiva del Sistema Estatal de Combate a la Corrupción	17,007,815.77
Organismo Operador Encargado de la Gestión y Manejo Integral de los Residuos Sólidos Urbanos y de Manejo Especial del Estado de Oaxaca	2,798,775.04
Coordinación General de Atención Regional	22,631,591.18
Telebachillerato Comunitario del Estado de Oaxaca	67,125,802.69
Coordinación General de Unidades y Caravanas Móviles de Servicios Gratuitos	13,258,041.22
Instituto de Cultura Física y Deporte de Oaxaca	70,193,911.53
Coordinación General de Enlace Federal	5,168,930.84
Coordinación General de Relaciones Internacionales	4,578,560.45
Sistema de Transporte Colectivo Metropolitano CITYBUS Oaxaca	6,021,550.22
Universidad Politécnica de Nochixtlán Abraham Castellanos	9,135,836.00
Comisión Estatal de Búsqueda de Personas Desaparecidas para el Estado de Oaxaca	22,687,499.94
Dirección General del Hangar Oficial del Gobierno de Estado	66,340,492.73
Centro de Conciliación Laboral del Estado de Oaxaca	12,611,429.22
Procuraduría de Protección al Ambiente del Estado de Oaxaca	4,681,660.68
<b>Fideicomisos Públicos</b>	<b>23,039,100.76</b>



GOBIERNO DEL ESTADO  
DE OAXACA

Fideicomiso para el Desarrollo Logístico del Estado de Oaxaca	8,463,416.99
Fideicomiso de Fomento para el Estado de Oaxaca	5,717,533.11
Oficina de Convenciones y Visitantes de Oaxaca "OCV OAXACA"	8,858,150.66
<b>Instituciones Públicas de Seguridad Social</b>	<b>837,059,730.30</b>
Oficina de Pensiones del Estado de Oaxaca	837,059,730.30
<b>Municipios</b>	<b>19,979,324,607.02</b>
Municipios - Participaciones y Aportaciones	19,979,324,607.02
<b>Total General</b>	<b>92,229,479,717.00</b>

**Artículo 44.** La asignación aprobada a la Secretaría del Medio Ambiente, Energías y Desarrollo Sustentable, en la clasificación administrativa prevé recursos destinados a la devolución de los servicios efectivamente prestados por los concesionarios que tienen a su cargo realizar la verificación vehicular en el año 2023.

**Artículo 45.** El monto adicional aprobado al Hospital de la Niñez Oaxaqueña en gasto operativo, se destinará exclusivamente para la adquisición de insumos relacionados con padecimientos oncológicos y por ningún motivo podrán traspasarse a otras partidas y capítulos de gasto.

**Artículo 46.** En la Clasificación Económica, el Presupuesto de Egresos tendrá la siguiente conformación, atendiendo al Clasificador por Tipo de Gasto homologado a nivel nacional por el Consejo Nacional de Armonización Contable:

	<b>Pesos</b>
Gasto Corriente	67,333,129,671.23
Gasto de Capital	14,533,818,409.64
Amortización de la Deuda y Disminución de Pasivos	1,929,005,793.30
Pensiones y Jubilaciones	824,244,813.81
Participaciones	7,609,281,029.02
<b>Total General</b>	<b>92,229,479,717.00</b>

**Artículo 47.** Como parte de la Clasificación Económica, el Presupuesto de Egresos tendrá la siguiente conformación, atendiendo al Clasificador por Objeto del Gasto homologado a nivel nacional por el Consejo Nacional de Armonización Contable:



GOBIERNO DEL ESTADO  
DE OAXACA

	<b>Pesos</b>
Servicios Personales	6,635,474,155.49
Materiales y Suministros	380,176,631.78
Servicios Generales	1,017,207,937.63
Transferencias, Asignaciones, Subsidios y Otras Ayudas	56,417,804,282.14
Bienes Muebles, Inmuebles e Intangibles	187,142,485.15
Inversión Pública	5,683,343,824.49
Participaciones y Aportaciones	19,979,324,607.02
Deuda Pública	1,929,005,793.30
<b>Total General</b>	<b>92,229,479,717.00</b>

**Artículo 48.** El Presupuesto de Egresos tendrá la siguiente conformación, atendiendo a la Clasificación por Objeto del Gasto a nivel de capítulo, concepto y partida genérica:

	<b>Pesos</b>
<b>Servicios personales</b>	<b>6,635,474,155.49</b>
<b>Remuneraciones al personal de carácter permanente</b>	<b>2,542,074,835.81</b>
Haberes	468,906,948.80
Sueldos base al personal permanente	2,073,167,887.01
<b>Remuneraciones al personal de carácter transitorio</b>	<b>351,454,721.38</b>
Honorarios asimilables a salarios	153,514,255.27
Sueldos base al personal eventual	197,138,293.71
Retribución a los representantes de los trabajadores y de los patrones en la junta de conciliación y arbitraje	802,172.40
<b>Remuneraciones adicionales y especiales</b>	<b>1,073,923,157.54</b>
Primas por años de servicios efectivos prestados	152,006,763.90
Primas de vacaciones, dominical y gratificación de fin de año	310,900,246.06
Horas extraordinarias	5,655,579.83
Compensaciones	73,089,712.00
Sobrehaberes	474,325,255.75





GOBIERNO DEL ESTADO  
DE OAXACA

Participaciones por vigilancia en el cumplimiento de las leyes y custodia de valores	57,945,600.00
<b>Seguridad social</b>	<b>416,406,543.55</b>
Aportaciones de seguridad social	373,863,888.98
Aportaciones para seguros	42,542,654.57
<b>Otras prestaciones sociales y económicas</b>	<b>1,873,079,622.88</b>
Prestaciones y haberes de retiro	5,904,097.13
Prestaciones contractuales	1,691,611,012.12
Otras prestaciones sociales y económicas	175,564,513.63
<b>Previsiones</b>	<b>297,752,593.50</b>
Previsiones de carácter laboral, económica y de seguridad social	297,752,593.50
<b>Pago de estímulos a servidores públicos</b>	<b>80,782,680.83</b>
Estímulos	80,782,680.83
<b>Materiales y suministros</b>	<b>380,176,631.78</b>
<b>Materiales de administración, emisión de documentos y artículos oficiales</b>	<b>111,529,942.13</b>
Materiales, útiles y equipos menores de oficina	16,855,809.97
Materiales y útiles de impresión y reproducción	553,195.40
Materiales, útiles y equipos menores de tecnologías de la información y comunicaciones	13,730,094.05
Material impreso e información digital	1,445,087.07
Material de limpieza	15,098,147.98
Materiales y útiles de enseñanza	30,000.00
Materiales para el registro e identificación de bienes y personas	63,817,607.66
<b>Alimentos y utensilios</b>	<b>88,763,145.16</b>
Productos alimenticios para personas	87,991,907.70
Productos alimenticios para animales	448,969.92
Utensilios para el servicio de alimentación	322,267.54
<b>Materias primas y materiales de producción y comercialización</b>	<b>123,552.00</b>



GOBIERNO DEL ESTADO  
DE OAXACA

Productos de papel, cartón e impresos adquiridos como materia prima	32,032.00
Productos químicos, farmacéuticos y de laboratorio adquiridos como materia prima	10,000.00
Otros productos adquiridos como materia prima	81,520.00
<b>Materiales y artículos de construcción y de reparación</b>	<b>3,645,847.23</b>
Productos minerales no metálicos	93,018.27
Cemento y productos de concreto	66,200.00
Cal, yeso y productos de yeso	132,184.48
Madera y productos de madera	196,809.50
Vidrio y productos de vidrio	55,600.00
Material eléctrico y electrónico	1,971,996.90
Artículos metálicos para la construcción	222,509.50
Materiales complementarios	5,000.00
Otros materiales y artículos de construcción y reparación	902,528.58
<b>Productos químicos, farmacéuticos y de laboratorio</b>	<b>6,779,190.31</b>
Fertilizantes, pesticidas y otros agroquímicos	413,711.50
Medicinas y productos farmacéuticos	1,601,403.78
Materiales, accesorios y suministros médicos	1,147,215.48
Materiales, accesorios y suministros de laboratorio	2,320,628.42
Fibras sintéticas, hules, plásticos y derivados	185,452.53
Otros productos químicos	1,110,778.60
<b>Combustibles, lubricantes y aditivos</b>	<b>84,183,872.18</b>
Combustibles, lubricantes y aditivos	84,183,872.18
<b>Vestuario, blancos, prendas de protección y artículos deportivos</b>	<b>68,469,447.61</b>
Vestuario y uniformes	64,058,251.98
Prendas de seguridad y protección personal	4,249,363.60
Artículos deportivos	5,400.00
Productos textiles	144,952.14
Blancos y otros productos textiles, excepto prendas de vestir	11,479.89



GOBIERNO DEL ESTADO  
DE OAXACA

<b>Materiales y suministros para seguridad</b>	<b>1,850,000.00</b>
Prendas de protección para seguridad pública y nacional	1,850,000.00
<b>Herramientas, refacciones y accesorios menores</b>	<b>14,831,635.16</b>
Herramientas menores	771,790.82
Refacciones y accesorios menores de edificios	555,018.73
Refacciones y accesorios menores de mobiliario y equipo de administración, educacional y recreativo	36,840.00
Refacciones y accesorios menores de equipo de cómputo y tecnologías de la información	926,416.62
Refacciones y accesorios menores de equipo de transporte	12,509,568.99
Refacciones y accesorios menores de equipo de defensa y seguridad	15,000.00
Refacciones y accesorios menores de maquinaria y otros equipos	17,000.00
<b>Servicios generales</b>	<b>1,017,207,937.63</b>
<b>Servicios básicos</b>	<b>101,280,143.41</b>
Energía eléctrica	49,586,737.45
Gas	2,928,295.97
Agua	7,611,420.48
Telefonía tradicional	21,324,591.96
Telefonía celular	63,600.00
Servicios de telecomunicaciones y satélites	74,320.00
Servicios de acceso de internet, redes y procesamiento de información	15,716,541.36
Servicios postales y telegráficos	3,615,348.99
Servicios integrales y otros servicios	359,287.20
<b>Servicios de arrendamiento</b>	<b>184,391,362.88</b>
Arrendamiento de terrenos	556,800.00
Arrendamiento de edificios	73,635,557.82
Arrendamiento de mobiliario y equipo de administración, educacional y recreativo	8,686,410.16
Arrendamiento de equipo de transporte	101,349,143.52



GOBIERNO DEL ESTADO  
DE OAXACA

Arrendamiento de activos intangibles	1,920.00
Otros arrendamientos	161,531.38
<b>Servicios profesionales, científicos, técnicos y otros servicios</b>	<b>139,534,358.08</b>
Servicios legales, de contabilidad, auditoría y relacionados	2,073,807.20
Servicios de consultoría administrativa, procesos, técnica y en tecnologías de la información	1,518,300.00
Servicios de capacitación	470,001.28
Servicios de apoyo administrativo, traducción, fotocopiado e impresión	77,562,026.20
Servicios de protección y seguridad	18,358,424.87
Servicios de vigilancia	38,330,023.08
Servicios profesionales, científicos y técnicos integrales	1,221,775.45
<b>Servicios financieros, bancarios y comerciales</b>	<b>25,615,273.25</b>
Servicios financieros y bancarios	2,996,873.04
Servicios de recaudación, traslado y custodia de valores	10,200.00
Seguros de responsabilidad patrimonial y fianzas	3,200,000.00
Seguro de bienes patrimoniales	19,101,139.37
Fletes y maniobras	307,060.84
<b>Servicios de instalación, reparación, mantenimiento y conservación</b>	<b>102,418,085.18</b>
Conservación y mantenimiento menor de inmuebles	77,974,766.78
Instalación, reparación y mantenimiento de mobiliario y equipo de administración, educacional y recreativo	393,884.83
Instalación, reparación y mantenimiento de equipo de cómputo y tecnología de la información	263,049.60
Reparación y mantenimiento de equipo de transporte	20,861,181.57
Instalación, reparación y mantenimiento de maquinaria, otros equipos y herramienta	618,341.16
Servicios de limpieza y manejo de desechos	1,710,551.73
Servicios de jardinería y fumigación	596,309.51
<b>Servicios de comunicación social y publicidad</b>	<b>226,527,804.72</b>



GOBIERNO DEL ESTADO  
DE OAXACA

Difusión por radio, televisión y otros medios de mensajes sobre programas y actividades gubernamentales	190,947,700.01
Servicios de creatividad, preproducción y producción de publicidad, excepto internet	20,047,302.27
Servicio de creación y difusión de contenido exclusivamente a través de internet	15,040,001.80
Otros servicios de información	492,800.64
<b>Servicios de traslado y viáticos</b>	<b>36,590,276.75</b>
Pasajes aéreos	6,207,471.87
Pasajes terrestres	2,403,348.49
Autotransporte	898,217.71
Viáticos en el país	23,227,179.58
Viáticos en el extranjero	547,800.00
Otros servicios de traslado y hospedaje	3,306,259.10
<b>Servicios oficiales</b>	<b>29,466,010.40</b>
Gastos de ceremonial	902,022.15
Congresos y convenciones	12,953,988.25
Exposiciones	15,430,000.00
Gastos de representación	180,000.00
<b>Concesión de préstamos</b>	<b>171,384,622.96</b>
Impuestos y derechos	11,435,559.97
Sentencias y resoluciones por autoridad competente	1,422,130.59
Impuesto sobre nóminas y otros que se deriven de una relación laboral	152,015,017.40
Otros servicios generales	6,511,915.00
<b>Transferencias, asignaciones, subsidios y otras ayudas</b>	<b>56,417,804,282.14</b>
<b>Transferencias internas y asignaciones al sector público</b>	<b>53,824,654,066.03</b>
Asignaciones presupuestarias al poder ejecutivo	49,849,975,740.57
Asignaciones presupuestarias al poder legislativo	567,333,916.98
Asignaciones presupuestarias al poder judicial	1,042,674,467.68
Asignaciones presupuestarias a órganos autónomos	2,364,669,940.80
<b>Transferencias al resto del sector público</b>	<b>200,000,000.00</b>



GOBIERNO DEL ESTADO  
DE OAXACA

Transferencias otorgadas a entidades federativas y municipios	200,000,000.00
<b>Subsidios y subvenciones</b>	<b>36,243,881.72</b>
Subsidios a entidades federativas y municipios	34,243,881.72
Otros subsidios	2,000,000.00
<b>Ayudas sociales</b>	<b>747,153,505.27</b>
Ayudas sociales a personas	32,617,000.08
Becas y otras ayudas para programas de capacitación	518,559,741.55
Ayudas sociales a entidades de interés público	192,976,763.64
Ayudas por desastres naturales y otros siniestros	3,000,000.00
<b>Pensiones y jubilaciones</b>	<b>824,244,813.81</b>
Pensiones	524,396,527.90
Jubilaciones	19,471,078.61
Otras pensiones y jubilaciones	280,377,207.30
<b>Transferencias a fideicomisos, mandatos y otros análogos</b>	<b>112,699,159.75</b>
Transferencias a fideicomisos del poder ejecutivo	90,117,450.99
Transferencias a fideicomisos públicos de entidades paraestatales no empresariales y no financieras	22,581,708.76
<b>Transferencias a la seguridad social</b>	<b>632,000,000.00</b>
Transferencias por obligación de ley	632,000,000.00
<b>Donativos</b>	<b>40,808,855.56</b>
Donativos a instituciones sin fines de lucro	40,808,855.56
<b>Bienes muebles, inmuebles e intangibles</b>	<b>187,142,485.15</b>
<b>Mobiliario y equipo de administración</b>	<b>17,968,057.03</b>
Muebles de oficina y estantería	367,241.41
Equipo de cómputo y de tecnologías de la información	17,570,815.62
Otros mobiliarios y equipos de administración	30,000.00
<b>Mobiliario y equipo educacional y recreativo</b>	<b>35,249,568.04</b>
Equipos y aparatos audiovisuales	152,000.00
Cámaras fotográficas y de video	97,568.04



GOBIERNO DEL ESTADO  
DE OAXACA

Otro mobiliario y equipo educacional y recreativo	35,000,000.00
<b>Equipo e instrumental médico y de laboratorio</b>	<b>116,133,709.00</b>
Equipo médico y de laboratorio	116,133,709.00
<b>Vehículos y equipo de transporte</b>	<b>3,553,736.20</b>
Vehículos y equipo terrestre	3,553,736.20
<b>Maquinaria, otros equipos y herramientas</b>	<b>13,122,650.00</b>
Equipo de comunicación y telecomunicación	2,225,000.00
Herramientas y máquinas- herramienta	34,000.00
Otros equipos	10,863,650.00
<b>Activos intangibles</b>	<b>1,114,764.88</b>
Licencias informáticas e intelectuales	1,114,764.88
<b>Inversión pública</b>	<b>5,683,343,824.49</b>
<b>Obra pública en bienes de dominio público</b>	<b>3,042,282,158.00</b>
Edificación no habitacional	3,042,282,158.00
<b>Proyectos productivos y acciones de fomento</b>	<b>2,641,061,666.49</b>
Ejecución de proyectos productivos no incluidos en conceptos anteriores de este capítulo	2,641,061,666.49
<b>Participaciones y aportaciones</b>	<b>19,979,324,607.02</b>
<b>Participaciones</b>	<b>7,609,281,029.02</b>
Fondo general de participaciones	5,654,197,024.62
Fondo de fomento municipal	1,712,502,571.00
Otros conceptos participables de la federación a entidades federativas	242,581,433.40
<b>Aportaciones</b>	<b>12,370,043,578.00</b>
Aportaciones de la federación a municipios	12,370,043,578.00
<b>Deuda pública</b>	<b>1,929,005,793.30</b>
<b>Amortización de la deuda pública</b>	<b>305,056,236.79</b>
Amortización de la deuda interna con instituciones de crédito	305,056,236.79
<b>Intereses de la deuda pública</b>	<b>1,562,343,904.51</b>
Intereses de la deuda interna con instituciones de crédito	1,562,343,904.51



GOBIERNO DEL ESTADO  
DE OAXACA

<b>Gastos de la deuda pública</b>	<b>3,605,652.00</b>
Gastos de la deuda pública interna	3,605,652.00
<b>Adeudos de ejercicios fiscales anteriores (ADEFAS)</b>	<b>58,000,000.00</b>
ADEFAS	58,000,000.00
<b>Total General</b>	<b>92,229,479,717.00</b>

**Artículo 49.** El gasto público atendiendo a la Clasificación Funcional, homologada a las disposiciones emitidas a nivel nacional por el Consejo Nacional de Armonización Contable, se distribuye de la siguiente manera:

	<b>Pesos</b>
<b>Gobierno</b>	<b>10,320,479,168.44</b>
<b>Legislación</b>	<b>578,809,465.65</b>
Legislación	463,599,151.96
Fiscalización	115,210,313.69
<b>Justicia</b>	<b>2,666,167,284.39</b>
Impartición de Justicia	1,162,504,720.48
Procuración de Justicia	1,058,999,674.48
Reclusión y Readaptación Social	318,761,570.23
Derechos Humanos	125,901,319.20
<b>Coordinación de la Política de Gobierno</b>	<b>1,170,873,052.17</b>
Presidencia/Gubernatura	349,152,442.17
Política Interior	349,449,540.17
Función Pública	137,382,606.12
Organización de Procesos Electorales	329,753,901.18
Territorio	5,134,562.53
<b>Asuntos Financieros y Hacendarios</b>	<b>963,374,386.25</b>
Asuntos Financieros	603,195,817.54
Asuntos Hacendarios	360,178,568.71
<b>Asuntos de Orden Público y de Seguridad Interior</b>	<b>2,091,569,632.67</b>
Policía	1,739,789,556.77





GOBIERNO DEL ESTADO  
DE OAXACA

Protección Civil	123,412,178.90
Otros Asuntos de Orden Público y Seguridad	228,367,897.00
<b>Otros Servicios Generales</b>	<b>2,849,685,347.31</b>
Servicios Registrales, Administrativos y Patrimoniales	2,458,113,206.76
Servicios de Comunicación y Medios	284,120,192.16
Acceso a la Información Pública Gubernamental	63,039,977.05
Otros	44,411,971.34
<b>Desarrollo Social</b>	<b>55,875,487,583.90</b>
<b>Protección Ambiental</b>	<b>247,305,856.94</b>
Ordenación de Desechos	3,058,775.04
Administración del Agua	48,537,413.00
Ordenación de Aguas Residuales, Drenaje y Alcantarillado	75,000,000.00
Reducción de la Contaminación	39,000,000.00
Protección de la Diversidad Biológica y del Paisaje	17,983,445.00
Otros de Protección Ambiental	63,726,223.90
<b>Vivienda y Servicios a la Comunidad</b>	<b>2,626,745,083.12</b>
Urbanización	358,065,521.20
Desarrollo Comunitario	463,797,102.66
Vivienda	765,982,121.96
Desarrollo Regional	1,038,900,337.30
<b>Salud</b>	<b>11,018,931,676.61</b>
Prestación de Servicios de Salud a la Comunidad	633,324,131.82
Prestación de Servicios de Salud a la Persona	9,665,514,103.61
Generación de Recursos para la Salud	720,093,441.18
<b>Recreación, Cultura y otras Manifestaciones Sociales</b>	<b>632,884,537.15</b>
Deporte y Recreación	71,393,911.53
Cultura	498,164,362.41
Radio, Televisión y Editoriales	63,326,263.21
<b>Educación</b>	<b>35,445,842,192.13</b>



GOBIERNO DEL ESTADO  
DE OAXACA

Educación Básica	28,220,308,501.78
Educación Media Superior	3,399,853,801.67
Educación Superior	3,641,436,547.68
Educación para Adultos	184,243,341.00
<b>Protección Social</b>	<b>2,769,860,462.82</b>
Edad Avanzada	843,796,755.71
Familia e Hijos	545,402,130.80
Desempleo	128,870,637.66
Alimentación y Nutrición	204,900,566.72
Indígenas	897,796,207.93
Otros Grupos Vulnerables	48,984,464.00
Otros de Seguridad Social y Asistencia Social	100,109,700.00
<b>Otros Asuntos Sociales</b>	<b>3,133,917,775.13</b>
Otros Asuntos Sociales	3,133,917,775.13
<b>Desarrollo Económico</b>	<b>4,081,174,010.39</b>
<b>Asuntos Económicos, Comerciales y Laborales en General</b>	<b>1,088,149,196.35</b>
Asuntos Económicos y Comerciales en General	950,241,840.65
Asuntos Laborales Generales	137,907,355.70
<b>Agropecuaria, Silvicultura, Pesca y Caza</b>	<b>1,194,787,315.74</b>
Agropecuaria	697,947,205.97
Silvicultura	29,931,257.72
Acuicultura, Pesca y Caza	466,908,852.05
<b>Combustibles y Energía</b>	<b>77,600,000.00</b>
Carbón y otros Combustibles Minerales Sólidos	8,000,000.00
Petróleo y Gas Natural (Hidrocarburos)	69,600,000.00
<b>Transporte</b>	<b>527,496,872.57</b>
Transporte por Carretera	525,280,872.57
Otros Relacionados con Transporte	2,216,000.00
<b>Comunicaciones</b>	<b>1,002,400,000.00</b>



GOBIERNO DEL ESTADO  
DE OAXACA

Comunicaciones	1,002,400,000.00
<b>Turismo</b>	<b>190,740,625.73</b>
Turismo	190,740,625.73
<b>Otras no Clasificadas en Funciones Anteriores</b>	<b>21,952,338,954.27</b>
<b>Transacciones de la Deuda Pública/Costo Financiero de la Deuda</b>	<b>1,915,014,347.25</b>
Deuda Pública Interna	1,915,014,347.25
<b>Transferencias, Participaciones y Aportaciones entre Diferentes Niveles y Órdenes de Gobierno</b>	<b>19,979,324,607.02</b>
Participaciones entre Diferentes Niveles y Órdenes de Gobierno	7,609,281,029.02
Aportaciones entre Diferentes Niveles y Órdenes de Gobierno	12,370,043,578.00
<b>Adeudos de Ejercicios Fiscales Anteriores</b>	<b>58,000,000.00</b>
Adeudos de Ejercicios Fiscales Anteriores	58,000,000.00
<b>Total General</b>	<b>92,229,479,717.00</b>

**Artículo 50.** Para Igualdad de Género y la Atención a la Alerta de Violencia de Género contra las Mujeres, en el presupuesto de los Ejecutores de gasto se asigna un importe de: \$15,481,325,456.71 (Quince mil cuatrocientos ochenta y un millones trescientos veinticinco mil cuatrocientos cincuenta y seis pesos 71/100 M.N.), como se muestra en el **Anexo 4**.

**Artículo 51.** Las asignaciones de la Clasificación de Programas Presupuestarios, de acuerdo con las disposiciones emitidas por el Consejo Nacional de Armonización Contable, se distribuyen conforme a lo siguiente:

	<b>Pesos</b>
<b>Gasto Programable</b>	
<b>Programas</b>	<b>82,645,160,533.51</b>
<b>Subsidios: Sector Social y Privado o Entidades Federativas y Municipios</b>	<b>1,919,486,653.12</b>
Sujetos a Reglas de Operación	598,800,802.37
Otros Subsidios	1,320,685,850.75
<b>Desempeño de las Funciones</b>	<b>61,634,342,628.09</b>
Prestación de Servicios Públicos	57,650,389,038.90



GOBIERNO DEL ESTADO  
DE OAXACA

Promoción y Fomento	1,071,910,895.40
Regulación y Supervisión	402,646,478.89
Proyectos de Inversión	1,432,151,506.32
Planeación, Seguimiento y Evaluación de Políticas Públicas	209,961,622.09
Específicos	867,283,086.49
<b>Administrativos y de Apoyo</b>	<b>2,355,682,657.69</b>
Apoyo al Proceso Presupuestario y para Mejorar la Eficiencia Institucional	2,103,089,737.88
Apoyo a la Función Pública y al Mejoramiento de la Gestión	252,592,919.81
<b>Compromisos</b>	<b>120,912,178.90</b>
Desastres Naturales	120,912,178.90
<b>Obligaciones</b>	<b>843,906,455.71</b>
Pensiones y Jubilaciones	843,906,455.71
<b>Programas de Gasto Federalizado</b>	<b>15,770,829,960.00</b>
Gasto Federalizado	15,770,829,960.00
<b>Gasto no Programable</b>	
<b>Participaciones a Entidades Federativas y Municipios</b>	<b>7,609,281,029.02</b>
<b>Participaciones a Entidades Federativas y Municipios</b>	<b>7,609,281,029.02</b>
Participaciones a Entidades Federativas y Municipios	7,609,281,029.02
<b>Costo Financiero, Deuda o Apoyos a Deudores y Ahorradores de la Banca</b>	<b>1,917,038,154.47</b>
<b>Costo Financiero, Deuda o Apoyos a Deudores y Ahorradores de la Banca</b>	<b>1,917,038,154.47</b>
Costo Financiero, Deuda o Apoyos a Deudores y Ahorradores de la Banca	1,917,038,154.47
<b>Adeudos de Ejercicios Fiscales Anteriores</b>	<b>58,000,000.00</b>
<b>Adeudos de Ejercicios Fiscales Anteriores</b>	<b>58,000,000.00</b>
Adeudos de Ejercicios Fiscales Anteriores	58,000,000.00
<b>Total General</b>	<b>92,229,479,717.00</b>

**Artículo 52.** Las asignaciones atendiendo a la Clasificación por Fuente de Financiamiento, de acuerdo con las disposiciones emitidas por el Consejo Nacional de Armonización Contable, se distribuyen conforme a lo siguiente:



GOBIERNO DEL ESTADO  
DE OAXACA

		Pesos
<b>No etiquetado</b>		<b>33,965,231,755.00</b>
Recursos Fiscales	3,681,038,474.00	
Recursos Federales	30,284,193,281.00	
<b>Etiquetado</b>		<b>58,264,247,962.00</b>
Recursos Federales	58,264,247,962.00	
<b>Total General</b>		<b>92,229,479,717.00</b>

#### Título Cuarto Transferencias Federales Etiquetadas

##### Capítulo Primero Fondos de Aportaciones

**Artículo 53.** Los Fondos de Aportaciones Federales, se constituyen con los recursos que para el Ejercicio Fiscal 2023, el Gobierno Federal transfiere al Estado a través del Ramo 33, condicionando su gasto al cumplimiento de los objetivos y vigencia que para cada tipo de aportaciones se establezca.

Su ejercicio deberá cumplir con las disposiciones contenidas en la Ley General, Ley de Disciplina, Ley de Coordinación Fiscal, el Decreto de Presupuesto de Egresos de la Federación vigente, y demás disposiciones legales federales aplicables.

**Artículo 54.** Del Fondo de Aportaciones para la Nómina Educativa y Gasto Operativo, el Estado ejercerá la cantidad de: \$28,092,953,750.00 (Veintiocho mil noventa y dos millones novecientos cincuenta y tres mil setecientos cincuenta pesos 00/100 M.N.), de acuerdo a las disposiciones legales aplicables.

**Artículo 55.** Del Fondo de Aportaciones para los Servicios de Salud, el Estado ejercerá la cantidad de: \$5,781,790,893.00 (Cinco mil setecientos ochenta y un millones setecientos noventa mil ochocientos noventa y tres pesos 00/100 M.N.).

**Artículo 56.** Del Fondo de Aportaciones para la Infraestructura Social, el Estado ejercerá la cantidad de: \$9,858,301,338.00 (Nueve mil ochocientos cincuenta y ocho millones trescientos un mil trescientos treinta y ocho pesos 00/100 M.N.), que se distribuye de la siguiente forma:



GOBIERNO DEL ESTADO  
DE OAXACA

	<b>Pesos</b>
I Fondo de Aportaciones para la Infraestructura Social Estatal	1,194,969,238.00
II Fondo de Aportaciones para la Infraestructura Social Municipal	8,663,332,100.00
<b>Total General</b>	<b>9,858,301,338.00</b>

**Artículo 57.** Del Fondo de Aportaciones Múltiples, el Estado ejercerá la cantidad de: \$1,977,449,247.00 (Un mil novecientos setenta y siete millones cuatrocientos cuarenta y nueve mil doscientos cuarenta y siete pesos 00/100 M.N.), misma que se integra de los siguientes Sub-fondos:

	<b>Pesos</b>
Fondo de Aportaciones Múltiples para la Asistencia Social	850,726,247.00
Fondo de Aportaciones Múltiples para la Infraestructura Educativa Básica	343,181,000.00
Fondo de Aportaciones Múltiples para la Infraestructura Educativa Superior	756,987,000.00
Fondo de Aportaciones Múltiples para la Infraestructura Educativa Media Superior	26,555,000.00
<b>Total General</b>	<b>1,977,449,247.00</b>

**Artículo 58.** Del Fondo de Aportaciones para la Educación Tecnológica y de Adultos, el Estado ejercerá la cantidad de: \$184,243,341.00 (Ciento ochenta y cuatro millones doscientos cuarenta y tres mil trescientos cuarenta y un pesos 00/100 M.N.), de acuerdo a las disposiciones legales aplicables.

**Artículo 59.** Del Fondo de Aportaciones para la Seguridad Pública de los Estados y del Distrito Federal, el Estado ejercerá la cantidad de: \$228,367,897.00 (Doscientos veintiocho millones trescientos sesenta y siete mil ochocientos noventa y siete pesos 00/100 M.N.).

**Artículo 60.** Del Fondo de Aportaciones para el Fortalecimiento de las Entidades Federativas, el Estado ejercerá la cantidad de: \$2,816,295,442.00 (Dos mil ochocientos dieciséis millones doscientos noventa y cinco mil cuatrocientos cuarenta y dos pesos 00/100 M.N.).

**Artículo 61.** Del Fondo de Aportaciones para el Fortalecimiento de los Municipios y de las Demarcaciones Territoriales se ejercerá la cantidad de: \$3,706,711,478.00 (Tres mil setecientos seis millones setecientos once mil cuatrocientos setenta y ocho pesos 00/100 M.N.).



**Artículo 62.** Los Ejecutores de gasto a los que se asignen recursos correspondientes a los Fondos de Aportaciones, serán responsables de:

- a) Ejercer, comprobar, informar, resguardar y custodiar la documentación que se genere en el ejercicio de los recursos asignados, en los términos de las disposiciones legales aplicables, ante los Órganos de Control y Fiscalización Estatales y Federales;
- b) Respecto de la aplicación de los mismos, informar los avances físico - financieros, a la Secretaría, así como el cumplimiento de sus objetivos, metas y resultados de los programas presupuestarios, de conformidad con lo dispuesto en la Ley de Coordinación Fiscal y demás disposiciones Federales y Estatales aplicables, y
- c) Reintegrar a la Tesorería de la Federación los recursos que al 31 de diciembre del 2023 no se encuentren en los supuestos previstos en el artículo 17 de la Ley de Disciplina, informando de ello a la Secretaría.

Los montos señalados en este Título estarán sujetos a reducción o ampliación, según sea el caso, dependiendo del importe publicado en el Presupuesto de Egresos de la Federación para el Ejercicio Fiscal 2023 o el que oficialmente comuniquen al Estado las Dependencias o Entidades Federales que correspondan.

## Capítulo Segundo Convenios

**Artículo 63.** Las transferencias federales etiquetadas provenientes de los Ramos contenidos en el Decreto de Presupuesto de Egresos de la Federación para el Ejercicio Fiscal 2023, se formalizan a través de la suscripción de Convenios con Dependencias y Entidades de la Federación.

Su ejercicio deberá cumplir con las disposiciones contenidas en las Leyes de: General, Disciplina, y Federal de Presupuesto y Responsabilidad Hacendaria; el Decreto de Presupuesto de Egresos de la Federación para Ejercicio Fiscal 2023; Reglas de Operación y/o disposiciones contenidas en otros instrumentos jurídicos por los cuales se lleve a cabo la reasignación de recursos.

**Artículo 64.** Por concepto de Convenios, se ejercerá la cantidad de: \$2,891,231,368.00 (Dos mil ochocientos noventa y un millones doscientos treinta y un mil trescientos sesenta y ocho pesos 00/100 M.N.), que se conforma por lo siguiente:

	<b>Pesos</b>
Socorro de Ley	4,474,150.00
Caminos y Puentes Federales (CAPUFE)	5,437,389.00
Programa VIH-SIDA e ITS	8,200,000.00



GOBIERNO DEL ESTADO  
DE OAXACA

Programa Nacional de Reconstrucción (PNR)	37,393,236.00
Zona Marítima Terrestre (ZOFEMAT)	2,983,445.00
Programa de Agua Potable, Drenaje y Tratamiento (PROAGUA)	108,037,413.00
Programa de Apoyo a las Instancias de Mujeres en las Entidades Federativas (PAIMEF)	11,287,045.00
Armonización Contable	2,685,679.00
Fortalecimiento a la Transversalidad de la Perspectiva de Género	48,984,464.00
Fondo para el Bienestar y el Avance de las Mujeres (FOBAM)	3,490,000.00
Registro e identificación de población: Fortalecimiento del Registro Civil del Estado de Oaxaca	2,202,083.00
Subsidio Comisión Nacional de Búsqueda de Personas	18,150,000.00
INSABI prestación gratuita de Servicios de Salud, medicamentos y demás insumos asociados	2,568,306,464.00
Fondo Productores de Hidrocarburos	69,600,000.00
<b>Total General</b>	<b>2,891,231,368.00</b>

**Artículo 65.** Los Ejecutores de gasto, serán directamente responsables de la administración, ejercicio, control, evaluación, información, validación, remisión, guarda y custodia de la documentación justificativa y comprobatoria derivada de la asignación de recursos provenientes de Convenios, verificando que se realice conforme a las disposiciones del Decreto de Presupuesto de Egresos de la Federación para el Ejercicio Fiscal 2023, reglas de operación, acuerdos o convenios que les den origen y demás disposiciones legales aplicables.

Lo anterior, sin perjuicio del control, vigilancia, seguimiento y evaluación de los recursos a que se refiere el presente Título, a cargo de los Órganos de Control y Fiscalización Federales o Estatales.

### **Capítulo Tercero**

#### **De las Transferencias, Asignaciones, Subsidios y Otras Ayudas**

**Artículo 66.** Las asignaciones por concepto de subsidios, ayudas y donativos con cargo al presente Decreto, se sujetarán:

- I. A la disponibilidad presupuestaria;
- II. A los criterios de objetividad, equidad, transparencia, selectividad, perspectiva de





género, temporalidad y publicidad a efecto de identificar a la población objetivo, así como el propósito o destino principal de conformidad con lo dispuesto en la Ley, y

- III. Al programa presupuestario de la Dependencia o Entidad, y a la normatividad aplicable en la materia.

**Artículo 67.** Los titulares de las Dependencias y Entidades a los que se autorice la asignación de transferencias, subsidios y donativos con cargo al Presupuesto de Egresos, serán responsables de su correcta aplicación conforme a lo establecido en la Ley, este Decreto y las demás disposiciones aplicables.

**Artículo 68.** Se asignan recursos para ser destinados a mejorar la productividad, impulsar el desarrollo social y económico, la preservación del medio ambiente y recursos naturales, en el presente ejercicio fiscal por la cantidad de \$ 2,274,743,971.41 (Dos mil doscientos setenta y cuatro millones setecientos cuarenta y tres mil novecientos setenta y un pesos 41/100 M.N.).

**Artículo 69.** Los recursos destinados a ayudas sociales por Ejecutor de gasto ascienden a: \$783,397,386.99 (Setecientos ochenta y tres millones trescientos noventa y siete mil trescientos ochenta y seis pesos 99/100 M.N.), según el siguiente desglose:

	<b>Pesos</b>
Gubernatura	500,000.00
Secretaría General de Gobierno	20,000,000.00
Secretaría de Movilidad	300,000.00
Secretaría de Pueblos Indígenas y Afromexicano	190,000.00
Inversión, Previsión y Paripassu	518,932,227.00
Instituto Estatal Electoral y de Participación Ciudadana de Oaxaca	192,976,763.64
Consejo Estatal para la Prevención y Control del Sida	25,000.00
Coordinación Estatal de Protección Civil de Oaxaca	3,000,000.00
Instituto de Estudios de Bachillerato del Estado de Oaxaca	80,559.80
Instituto de la Juventud del Estado de Oaxaca	520,000.00
Instituto Estatal de Educación para Adultos	34,243,881.72
Instituto Oaxaqueño de Atención al Migrante	5,700,000.00
Novauniversitas	253,080.00



GOBIERNO DEL ESTADO  
DE OAXACA

Servicios de Agua Potable y Alcantarillado de Oaxaca	3,070,000.08
Sistema para el Desarrollo Integral de la Familia del Estado de Oaxaca	200,000.00
Universidad de Chalcatongo	35,000.00
Universidad de la Cañada	90,000.00
Universidad de la Costa	30,000.00
Universidad de la Sierra Juárez	48,510.00
Universidad de la Sierra Sur	252,768.00
Universidad del Istmo	234,448.00
Universidad del Mar	139,823.00
Universidad del Papaloapan	62,010.00
Universidad Tecnológica de la Mixteca	301,315.75
Defensoría Pública del Estado de Oaxaca	200,000.00
Coordinación General de Atención Regional	2,000,000.00
Coordinación General de Enlace Federal	12,000.00
<b>Total General</b>	<b>783,397,386.99</b>

**Artículo 70.** La Secretaría y los Coordinadores de Sector verificarán en el ámbito de sus respectivas competencias, que las Entidades:

- I. Justifiquen la necesidad de las transferencias autorizadas, en función del estado de liquidez de la Entidad beneficiaria, así como la aplicación de dichos recursos, mediante la presentación periódica de estados financieros;
- II. No cuenten con recursos ociosos o aplicados en operaciones que originen rendimientos de cualquier clase no autorizados por la Secretaría;
- III. Realicen los informes trimestrales de avance físico-financiero de sus programas, proyectos, actividades y metas en el Portal Único de la Secretaría de Hacienda y Crédito Público y en el Sistema electrónico autorizado por la Secretaría, y
- IV. Observen estrictamente lo dispuesto en el artículo 4 último párrafo de la Ley de Ingresos del Estado de Oaxaca para el Ejercicio Fiscal 2023.



**Artículo 71.** La Secretaría podrá reducir, suspender o terminar las transferencias, ayudas, donativos y subsidios cuando a quien se le otorguen:

- I. Cuenten con autosuficiencia financiera;
- II. No remitan la información referente a la aplicación de los mismos;
- III. No cumplan con el objetivo de su otorgamiento, y
- IV. No existan las condiciones presupuestarias para seguir otorgándolas.

#### **Título Quinto** **De las Disposiciones de Racionalidad, Austeridad y Disciplina Presupuestaria**

**Artículo 72.** La Secretaría, en adición a lo dispuesto en este Decreto podrá emitir disposiciones de racionalidad, austeridad y disciplina presupuestaria en materia de gasto corriente.

Todo ahorro presupuestario que derive de las disposiciones de este Título, podrá ser reducido por la Secretaría sin que medie oficio de solicitud y deberá ser comunicado a los Ejecutores de gasto.

Todo presupuesto que en los registros del Sistema electrónico no se encuentre ligado a compromisos podrá ser reducido por la Secretaría sin que medie oficio de solicitud, lo cual podrá efectuarse al cierre de un trimestre o ejercicio fiscal y en casos excepcionales cuando así lo determine la propia Secretaría. Esta determinación deberá ser comunicada al Ejecutor de gasto que corresponda.

**Artículo 73.** Las Dependencias y Entidades se sujetarán a las disposiciones de austeridad y ajuste del gasto corriente que se establezcan en los términos del Título Tercero, Capítulo IV de la Ley, conforme a lo siguiente:

- I. La adquisición y los arrendamientos de inmuebles procederán exclusivamente cuando no se cuente con bienes del Estado aptos para cubrir las necesidades correspondientes; previo análisis costo-beneficio y siempre que se compruebe la disponibilidad presupuestaria para tal efecto;
- II. No se autoriza la remodelación de oficinas, sólo podrá autorizarse la reparación de daños provenientes de casos fortuitos;
- III. Tratándose de los arrendamientos no deberán considerarse incrementos respecto de las rentas convenidas en el ejercicio inmediato anterior, y
- IV. La adquisición o arrendamiento de vehículos, estará sujeta a la disponibilidad presupuestaria en la partida y en el mes de calendario en que se realice la misma.

Los Poderes Legislativo y Judicial, y los Órganos Autónomos, deberán implementar medidas equivalentes a las aplicables a Dependencias y Entidades, respecto de la reducción del gasto



destinado a las actividades administrativas y de apoyo, para lo cual publicarán en el Periódico Oficial del Estado y en sus respectivas páginas de internet, a más tardar el último día hábil del mes de enero, sus respectivos lineamientos y el monto correspondiente a la meta de ahorro.

En los informes de Avance de Gestión que envíen al Congreso de forma trimestral, los Poderes y los Órganos Autónomos deberán señalar las medidas adoptadas y los montos de los ahorros obtenidos; reportes que serán considerados por la Comisión Permanente de Presupuesto y Programación en el proceso de análisis y aprobación de las erogaciones correspondientes al Presupuesto de Egresos para el Ejercicio Fiscal siguiente.

La Contraloría y el Órgano de Fiscalización en el ámbito de sus respectivas competencias darán seguimiento, revisión y fiscalización al cumplimiento de las presentes medidas de austeridad, racionalidad y disciplina presupuestaria.

**Artículo 74.** Los montos asignados a las partidas presupuestarias: placas de tránsito, formas de registro y control vehicular; formatos para registro y formas valoradas; alimentación, servicio de comedor y víveres para personas; vestuario administrativo y de campo; vestuario para seguridad pública; prendas de protección administrativo y de campo; prendas de protección para seguridad pública; blancos y telas, excepto prendas de vestir; energía eléctrica; agua; teléfono convencional; telefonía celular; internet, redes y procesamiento de información; arrendamiento de terrenos; arrendamiento de edificios; capacitación y desarrollo de personal; servicios de protección y seguridad; servicios de vigilancia; seguros y fianzas de equipo de transporte; seguros y fianzas de edificios; primas de seguros y fianzas; seguros y fianzas de aeronaves; impuestos y derechos vehiculares; impuestos y derechos; servicios de investigación científica y desarrollo; servicios de consultoría administrativa, de procesos, técnica y en tecnologías de la información; difusión sobre programas y actividades gubernamentales; apoyos a damnificados; ayudas por desastres naturales y otros siniestros; servicios profesionales, científicos y técnicos integrales; y servicios para proyectos PPS, se considerarán intransferibles y los saldos no ejercidos serán concentrados y/o reasignados por la Secretaría como ahorro presupuestario.

**Artículo 75.** Las Dependencias y Entidades podrán arrendar inmuebles previa autorización específica por parte de Administración siempre que se acredite la disponibilidad presupuestaria, lo que podrá acreditarse con un reporte del Sistema electrónico.

**Artículo 76.** Las Dependencias y Entidades deberán justificar ante el comité o subcomités según corresponda, la disponibilidad presupuestaria al inicio del procedimiento de contratación mediante reporte del Sistema electrónico de la Secretaría.

La Secretaría definirá los porcentajes de los montos asignados a las partidas presupuestarias susceptibles de consolidarse.

Las Dependencias y Entidades, que soliciten o acrediten los supuestos del artículo 45 de la Ley, en los casos de contratación plurianual deberán solicitar la autorización de la Secretaría. Los montos de las obligaciones financieras que deban realizarse en los subsecuentes ejercicios fiscales deberán ser incluidos en los proyectos de Presupuestos de Egresos del Estado hasta la conclusión de la



obligación contractual.

**Artículo 77.** Una vez aprobado el Presupuesto de Egresos, los Poderes Legislativo y Judicial, y Órganos Autónomos deberán sujetarse a su presupuesto aprobado, y durante el ejercicio establecerán controles administrativos que les permitan eficientar el gasto, a fin de lograr los objetivos previstos, conforme a su disponibilidad presupuestaria, por lo que no podrá contraer compromisos más allá de su presupuesto aprobado.

### **Capítulo Primero De los Servicios Personales**

**Artículo 78.** Ningún servidor público podrá recibir remuneración por el desempeño de su función, empleo, cargo o comisión, igual o mayor a la establecida para el Titular del Ejecutivo del Estado.

**Artículo 79.** La asignación global de los recursos para servicios personales del ejercicio fiscal 2023, deberá ajustarse a lo dispuesto en el artículo 10 fracción I de la Ley de Disciplina y su correlativo 30 fracción I de la Ley, con las siguientes salvedades:

- a) Sentencias laborales definitivas emitidas por la autoridad laboral competente.
- b) Los gastos en servicios personales que sean estrictamente indispensables para la implementación de nuevas leyes generales o reformas de las mismas.

Para lo cual, en el ejercicio presupuestario correspondiente a servicios personales:

- a) Administración deberá cumplir lo siguiente:
  - I. Revisará las funciones y competencias de las Dependencias y Entidades a fin de identificar duplicidades y, en su caso, compactar áreas, o eliminar aquellas cuya existencia no se justifique a fin de optimizar recursos.
  - II. No autorizará plazas de nueva creación en ninguna modalidad de contratación, sin el comunicado de disponibilidad presupuestaria de la Secretaría, para lo cual Administración oportunamente proporcionará la información que la Secretaría solicite.
  - III. Verificará que las plazas de base únicamente sean utilizadas por sus titulares, por lo que las plazas de base de personal con licencia sin goce de sueldo deberán quedar reservadas.
  - IV. Solicitar a la Secretaría, cobertura presupuestaria para la utilización de plazas vacantes, sin dicha cobertura no podrá autorizar a las Dependencias y Entidades la ocupación de las plazas.
  - V. A más tardar en el mes de enero deberá comunicar detalladamente en los términos solicitados por la Secretaría, el inventario de plazas con cobertura presupuestaria anual por Ejecutor de gasto, privilegiando al personal de Base, Mandos Medios y Superiores.



VI. Verificará que las Dependencias y Entidades únicamente contraten personal de Mandos Medios y Superiores, en estricto apego a la estructura orgánica autorizada.

b) Los Ejecutores de gasto deberán cumplir lo siguiente:

- I. No crearán plazas, salvo las que sean resultado de reformas jurídicas y en estricto apego a la estructura orgánica autorizada.
- II. Presentar a la Secretaría las memorias de cálculo que sustenten el pago de las Cuentas por Liquidar Certificadas relacionadas con el rubro de servicios de personales, salvo el Instituto Estatal de Educación Pública de Oaxaca, Instituto Estatal de Educación de Adultos y los Servicios de Salud de Oaxaca.
- III. Abstenerse de presentar adecuaciones y afectaciones presupuestarias que generen un balance presupuestario negativo.
- IV. Poner en práctica mecanismos de trabajo que permitan reducir al mínimo el pago de horas extraordinarias, no debiendo exceder de tres horas diarias y de tres veces a la semana.

Solo podrán hacer uso de la partida presupuestaria de remuneraciones extraordinarias los Ejecutores de gasto que por la naturaleza de sus funciones lo ameriten y que hayan sido autorizados en el presupuesto inmediato anterior.

Las disposiciones que establezcan el Poder Judicial, la Tesorería o su equivalente de la Legislatura del Estado, las Tesorerías o su equivalente de los Órganos Autónomos, el Poder Ejecutivo a través de Administración y la Secretaría, para el pago de esta prestación no deberán contravenir el presente Decreto.

- V. La contratación de personal bajo la modalidad de honorarios asimilados a salarios, procederá únicamente con la autorización de Administración, y que cuente con la disponibilidad presupuestaria.
- VI. Se abstendrán de incorporar mediante la celebración de contratos administrativos de prestación de servicios personales en la modalidad de honorarios asimilados a salarios, personal para el desempeño de labores iguales o similares a las que realiza el personal que forma la plantilla autorizada o que generen incompatibilidad en el empleo por coincidencia en los turnos laborales, o cuando una persona ocupe dos o más puestos o comisiones en cualquier Municipio, en el Gobierno del Estado o en la Federación.
- VII. Las plazas en litigio no deberán ser ocupadas hasta la emisión de sentencia definitiva y el cumplimiento de la misma, debiendo solicitar a la Secretaría la reducción del saldo presupuestario del costo total de la plaza.
- VIII. Se abstendrán de proponer traspasos de recursos de otros capítulos de gasto al capítulo de servicios personales y viceversa.
- IX. Se abstendrán de traspasar recursos destinados a programas de capacitación a otras partidas presupuestarias.



Administración y los Ejecutores de gasto observarán los niveles e importes establecidos en los tabuladores de sueldos del **Anexo 5** que forma parte del presente Decreto. Salvo que, de la revisión de los contratos colectivos de trabajo o condiciones generales de trabajo, procedan aumentos o actualizaciones, lo que se informará en los informes de Avance de Gestión y la Cuenta Pública.

No procederán aumentos o actualizaciones autorizados por los titulares de los Ejecutores de gasto ni de sus órganos de gobierno. La Contraloría en el ámbito de su competencia realizará la revisión periódica del cumplimiento de lo antes señalado.

**Artículo 80.** Las listas de raya con cargo a servicios personales o derivados de proyectos de inversión, que por su naturaleza requieran la contratación de personal eventual, se tramitarán ante la Secretaría previa validación de Administración.

**Artículo 81.** Administración en coordinación con las Dependencias y Entidades, realizarán las adecuaciones presupuestarias necesarias, con la finalidad de que los servicios personales se ejerzan de acuerdo a sus presupuestos aprobados, estructuras orgánicas y programáticas.

**Artículo 82.** El total de plazas reportadas por el Instituto Estatal de Educación Pública de Oaxaca se desglosa de la siguiente forma:

<b>Plazas Estatales</b>	<b>0</b>
<b>Plazas Federales</b>	<b>118,970</b>
Plazas Magisteriales	101,426
Personal de Apoyo a la Asistencia de la Educación (PAAE)	17,345
Mandos Medios y Superiores	199
<b>Total</b>	<b>118,970</b>

**Artículo 83.** Se podrá contratar personal eventual, con cargo a los derechos recaudados de supervisión de obra pública previsto en el artículo 17 fracción VI de la Ley Estatal de Derechos de Oaxaca.

Esta contratación se autorizará para el ejercicio fiscal en el que la Dependencia o Entidad cuente con recursos financieros para su pago; de no existir disponibilidad financiera, la contratación deberá darse por concluida. Podrá contratarse nuevamente personal en esta modalidad, cuando vuelva a disponerse de recursos financieros para su pago.

Será responsabilidad del titular de la Dependencia o Entidad y del titular de la Unidad de Administración o su equivalente, vigilar que dicho personal no forme parte de la estructura organizacional y ocupacional autorizada por Administración, ni sea beneficiario de estímulos o prestaciones laborales que otorgue el Gobierno del Estado.

**Artículo 84.** Los Poderes Judicial y Legislativo, y Órganos Autónomos, solo podrán autorizar gratificaciones, compensaciones, bonos o emolumentos extraordinarios previstos en las disposiciones legales que las regulan, conforme a su disponibilidad presupuestaria en las partidas que les corresponda.



Las Dependencias y Entidades del Poder Ejecutivo, no podrán autorizar ningún tipo de gratificación, compensación, bono o emolumento extraordinario sin la autorización de Administración y previa determinación de disponibilidad presupuestaria emitida por la Secretaría.

**Artículo 85.** Los recursos previstos en servicios personales que por alguna causa no se ejerzan, se considerarán ahorro presupuestario y serán concentrados por la Secretaría, sin que medie solicitud de los Ejecutores de gasto.

## **Capítulo Segundo De Materiales y Suministros**

**Artículo 86.** En el ejercicio presupuestario correspondiente a materiales y suministros se deberá cumplir lo siguiente:

- I. El vestuario, los uniformes y prendas de protección deberán ser otorgados únicamente al personal que autorice Administración, considerando la naturaleza de las funciones que realiza y de conformidad con los convenios establecidos y el presupuesto aprobado;
- II. Los combustibles y lubricantes deberán ser únicamente para vehículos oficiales y en comisiones oficiales, por lo que deberán abstenerse de destinarlos para uso personal;
- III. Ningún vehículo oficial deberá ser utilizado para uso personal, ni circular fines de semana y días festivos, salvo en circunstancias debidamente justificadas, y
- IV. El ejercicio del presupuesto para la adquisición de consumibles de equipo de cómputo, se realizará con base en el número de máquinas en operación, estableciendo medidas para reducir el costo de impresión, priorizando el uso de equipos de fotocopiado, habilitados como multifuncionales.

## **Capítulo Tercero De los Servicios Generales**

**Artículo 87.** En el ejercicio presupuestal correspondiente a servicios generales se deberá cumplir lo siguiente:

- a) Administración:
  - I. Podrá autorizar el servicio de telefonía celular, a los titulares de las Secretarías, Consejería Jurídica y Direcciones Generales, y
  - II. No autorizará la contratación adicional de los arrendamientos de edificios aprobados en el Presupuesto de Egresos y deberá realizar un análisis costo-beneficio de los arrendamientos





GOBIERNO DEL ESTADO  
DE OAXACA

vigentes.

b) Ejecutores de gasto:

- I. Establecerán medidas de racionalidad específicas para el ahorro de energía eléctrica, agua potable, internet y telefonía convencional y celular;
- II. Mantendrán actualizadas y a disposición de los Órganos Fiscalizadores, las bitácoras de consumo de combustible, de mantenimiento del equipo de transporte, maquinaria, de comunicación, del resguardo de vehículos oficiales en fines de semana y días festivos, etc.;
- III. Reducir el ejercicio del gasto, en los conceptos de viáticos, pasajes y gastos en comisión; y
- IV. Reducir el ejercicio del gasto en los conceptos de congresos, reuniones, convenciones, exposiciones, espectáculos culturales, gastos ceremoniales, gastos de orden social, fomento cultural, fomento deportivo y fomento de actividades cívicas, vigilando que éstos sean de carácter institucional.

c) Dependencias y Entidades:

- I. Verificarán que el ejercicio del gasto por concepto de mantenimiento y reparación, sea exclusivamente para aquellos bienes propiedad del Gobierno del Estado o estén bajo contrato de comodato autorizado por Administración, tomando en consideración el costo beneficio de dichos mantenimientos, debiendo reducir este concepto mediante acciones de austeridad;
- II. No se contratarán servicios por consultorías y asesorías que sustituyan las funciones sustantivas del Ejecutor de gasto. Se exceptúan los servicios relacionados a auditorías e integración de libros blancos, así como para la implementación y mejoras de la Hacienda Pública;
- III. Para realizar reuniones de trabajo evitarán la contratación de espacios externos cuya utilización tenga un costo, procurando hacer uso de sus instalaciones, y en su caso, pedir en préstamo el espacio de otras Dependencias y Entidades;
- IV. Establecerán y difundirán rutas y horarios para el traslado y entrega de mensajería, con el objeto de disminuir costos, y
- V. Darán estricto cumplimiento a las disposiciones vigentes para el ejercicio de la partida de viáticos.



### Capítulo Cuarto Rangos para Adquisición de Bienes y Servicios

**Artículo 88.** Los Ejecutores de gasto, para la adquisición de bienes y servicios deberán observar las modalidades de contratación, atendiendo a los montos de los rangos mínimos y máximos siguientes:

A través de sus Unidades de Administración	Rangos (Pesos)	
	Mínimo	Máximo
a) Compra directa menor.	0.01	30,000.00
<b>Con la autorización de los Sub-Comités de Adquisiciones, Arrendamientos y Servicios de las Entidades y Dependencias Estatales.</b>		
a) Adjudicación directa, obteniendo como mínimo tres cotizaciones de proveedores que se encuentren inscritos y vigentes en el Padrón de Proveedores de la Administración Pública Estatal; con las cotizaciones obtenidas se deberá elaborar un cuadro comparativo que permita hacer un análisis de acuerdo con los criterios establecidos en el artículo 11 de la Ley de Adquisiciones. El cuadro comparativo deberá contar con sello y firma del titular de la Unidad de administración para su validez.	30,000.01	60,000.00
b) Invitación restringida.	60,000.01	320,000.00
<b>Con autorización del Comité de Adquisiciones, Enajenaciones, Arrendamientos y Servicios del Estado de Oaxaca.</b>		
a) Invitación Abierta Estatal	320,000.01	2,900,000.00
b) Licitación Pública Estatal	2,900,000.01	40,000,000.00
c) Licitación Pública Nacional o Internacional	40,000,000.01	En adelante

Los montos establecidos deberán considerarse sin incluir el importe del Impuesto al Valor Agregado.

### Capítulo Quinto Gasto de Capital

**Artículo 89.** En el ejercicio del gasto de capital en inversión pública para el año 2023, los Ejecutores de gasto observarán lo siguiente:

- I. Atender prioritariamente las erogaciones por concepto de gasto de mantenimiento de los proyectos de inversión concluidos; el avance de los proyectos de inversión que se encuentren en procesos vinculados a la prestación de servicios públicos, así como las que cuenten con autorización plurianual;
- II. Iniciar proyectos de inversión cuando tengan garantizada la disponibilidad presupuestaria durante el ejercicio fiscal. En el caso de proyectos de inversión que abarquen más de un ejercicio fiscal deberán sujetarse a lo dispuesto en la Ley;



- III. Prever la disponibilidad de recursos para su terminación, puesta en operación y mantenimiento;
- IV. Sujetar la programación de la inversión a los lineamientos estratégicos que señalen los programas de mediano plazo;
- V. Procurar la ampliación y diversificación de las fuentes de financiamiento alternativas y/o complementarias al Presupuesto de Egresos;
- VI. Presentar a través del Sistema electrónico de la Secretaría, los proyectos de inversión pública, para que previa valoración ingrese al Banco de Proyectos de Inversión Pública autorizados por la Secretaría, y
- VII. Sujetarse a los montos máximos y mínimos que a continuación se establecen:

Presupuesto anual para realizar obras públicas y servicios relacionados con las mismas		Monto máximo total de cada obra que podrá adjudicarse directamente	Monto máximo total de cada obra que podrá adjudicarse mediante invitación	Monto máximo total de cada servicio relacionado con obra pública que podrá adjudicarse directamente	Monto máximo total de cada servicio relacionado con obra pública que podrá adjudicarse mediante invitación
Mayor de	Hasta				
0.01	5,000,000.00	216,000.00	1,080,000.00	108,000.00	810,000.00
5,000,000.01	10,000,000.00	297,000.00	1,485,000.00	148,500.00	1,114,000.00
10,000,000.01	25,000,000.00	378,000.00	1,890,000.00	189,000.00	1,418,000.00
25,000,000.01	50,000,000.00	459,000.00	2,295,000.00	229,500.00	1,721,000.00
50,000,000.01	75,000,000.00	540,000.00	2,700,000.00	270,000.00	2,025,000.00
75,000,000.01	100,000,000.00	810,000.00	4,050,000.00	405,000.00	3,038,000.00
100,000,000.01	En Adelante	1,080,000.00	5,400,000.00	540,000.00	4,050,000.00

Los montos establecidos deberán considerarse sin incluir el importe del Impuesto al Valor Agregado.

Los Ejecutores de gasto deberán utilizar el presupuesto anual modificado del ejercicio inmediato anterior para efecto de ubicarse en el rango correspondiente.

### Título Sexto De la Información, Transparencia y Evaluación

**Artículo 90.** El Ejecutivo Estatal, por conducto de la Secretaría, entregará al Congreso los Informes de Avance de Gestión y Cuenta Pública, los que deberán incluir lo previsto en la Ley General, Ley de Disciplina, la Ley y la Ley de Fiscalización Superior y Rendición de Cuentas para el Estado de Oaxaca.

Los Ejecutores de gasto serán responsables de remitir en los plazos que fije la Secretaría, la información que corresponda para la debida integración de los Informes de Avance de Gestión y Cuenta Pública del Estado.



Asimismo, deberán difundir los informes que alude el párrafo anterior en las páginas de internet respectivas en formatos abiertos.

**Artículo 91.** El Poder Judicial, los Órganos de Control Interno del Poder Legislativo, de los Órganos Autónomos y de la Contraloría, en el ámbito de sus respectivas competencias, verificarán periódicamente el ejercicio del Presupuesto de Egresos de los Ejecutores de gasto, así como los indicadores de resultados de los programas operativos anuales, a fin de que se adopten las medidas necesarias para cumplir con las metas programático-presupuestarias.

### TRANSITORIOS

**Primero:** El presente Decreto entrará en vigor el uno de enero de dos mil veintitrés, previa publicación en el Periódico Oficial del Gobierno del Estado.

**Segundo:** Una vez aprobado el Plan Estatal de Desarrollo en el que se establezcan las políticas transversales se identificará a los Ejecutores de gasto que tendrán a su cargo la planeación, programación y presupuestación de las mismas, lo que se informará al Congreso en los informes de Avance de Gestión y la Cuenta Pública.

**Tercero:** La Fiscalía Especializada en Materia de Combate a la Corrupción en un plazo no mayor a veinte días naturales contados a partir del día siguiente a aquel en que entre en vigor el presente Decreto, deberá llevar a cabo todas las acciones necesarias para integrar el Programa Operativo Anual, así como la incorporación de la programación y presupuestación calendarizada del presupuesto aprobado en el presente Decreto.

La Secretaría de Finanzas llevará a cabo la reducción que corresponda a la Fiscalía General del Estado de Oaxaca para dar cumplimiento a lo previsto en el párrafo anterior, sin que medie solicitud de la Unidad Responsable.

**Cuarto:** La Secretaría de las Mujeres de Oaxaca, en un plazo no mayor a 30 días hábiles contados a partir del día siguiente de la entrada en vigor del presente Decreto, deberá publicar en su página oficial el detalle de los programas, proyectos y acciones a implementar con los Ejecutores de gasto, con el fin de sumar esfuerzos para contribuir a la prevención, atención, sanción y erradicación de la violencia, que correspondan al importe asignado en el artículo 50 de este Decreto, recursos que serán destinados para la Igualdad de Género y la atención a la Alerta de Violencia de Género contra las Mujeres.

**Quinto:** Los Ejecutores de gasto a los que se les asignen la ejecución de las actividades contenidas en el artículo 68 de este ordenamiento, deberán dar cumplimiento a lo previsto en los artículos 71 y 74 de la Ley Estatal de Presupuesto y Responsabilidad Hacendaria y 165 de su Reglamento. Además de crear la estructura programática bajo los cuales se asignará el presupuesto aprobado, contando con un plazo de 90 días hábiles a partir de la entrada en vigor del presente Decreto.



GOBIERNO DEL ESTADO  
DE OAXACA

La Secretaría de Finanzas una vez que valide la estructura programática propuesta por los Ejecutores de gasto, otorgará las facilidades administrativas para que los mismos, estén en condiciones de ejecutar las asignaciones aprobadas.

**Sexto:** Los Ejecutores de gasto a los que, en el proceso de la aprobación legislativa, se les modifique la asignación anual, contarán con el plazo de 30 días naturales contados a partir de la entrada en vigor del presente Decreto, para realizar los ajustes a sus programas operativos anuales.

**Iniciativa del Decreto de Presupuesto  
de Egresos del Estado de Oaxaca para el  
Ejercicio Fiscal 2023  
Tomo II**





GOBIERNO DEL ESTADO  
DE OAXACA

**ANEXO 1. DEL ACUERDO POR EL QUE SE DA A CONOCER LOS MONTOS ESTIMADOS, COEFICIENTES,  
PORCENTAJES, FORMULAS Y VARIABLES UTILIZADAS PARA LA DISTRIBUCIÓN DE LAS  
PARTICIPACIONES FISCALES FEDERALES PARA EL EJERCICIO 2023**

Clave	Municipio	FGP	IEPS	FISAN	FOCOISAN	FOFIR	FFM	FOCO	FOGADI	ISR 126	TOTAL
		<b>5,039,627,014</b>	<b>65,714,003</b>	<b>32,298,602</b>	<b>7,972,425</b>	<b>257,835,745</b>	<b>1,712,502,571</b>	<b>131,231,222</b>	<b>111,350,212</b>	<b>6,103,167</b>	<b>7,364,634,960</b>
1	ABEJONES	1,572,726	25,766	8,088	4,785	86,506	637,699	26,621	15,990	633	2,378,815
2	ACATLÁN DE PÉREZ FIGUEROA	35,254,985	471,818	221,038	62,750	1,819,399	21,093,227	1,433,916	913,362	38,962	61,309,457
3	ASUNCIÓN CACALOTEPEC	2,427,291	35,999	14,075	5,663	129,632	594,787	80,067	48,855	1,955	3,338,322
4	ASUNCIÓN CUYOTEPEJI	1,269,033	19,000	7,081	3,474	67,217	449,585	35,330	21,357	861	1,872,939
5	ASUNCIÓN IXTALTEPEC	24,861,550	317,233	165,992	31,982	1,276,507	6,425,758	489,319	532,211	33,591	34,134,143
6	ASUNCIÓN NOCHITLÁN	23,898,508	287,184	156,176	31,862	1,185,070	11,457,342	652,789	558,587	30,877	38,258,395
7	ASUNCIÓN OCOTLÁN	3,145,485	47,379	17,339	8,125	167,468	1,379,678	74,379	47,979	2,025	4,889,857
8	ASUNCIÓN TLACOLULITA	1,501,413	21,962	8,392	3,448	79,193	775,479	23,303	19,466	1,056	2,433,712
9	AYOTZINTEPEC	5,317,255	69,992	31,795	10,883	268,366	2,004,271	217,271	129,344	5,064	8,054,242
10	EL BARRIO DE LA SOLEDAD	13,204,354	172,694	87,269	19,735	683,078	5,196,276	432,547	332,868	17,140	20,145,961
11	CALIHUALÁ	1,567,787	24,212	8,844	3,967	85,079	534,325	43,999	27,174	1,102	2,296,490
12	CANDELARIA LOXICHA	7,942,694	108,450	50,210	14,123	414,963	2,813,522	346,956	218,168	8,935	11,918,022
13	CIÉNEGA DE ZIMATLÁN	5,060,782	69,063	29,595	11,161	258,784	2,487,460	97,312	80,808	4,386	8,099,351
14	CIUDAD IXTEPEC	44,218,980	561,858	297,370	76,496	2,232,975	12,372,175	904,854	950,620	59,189	61,674,516
15	COATECAS ALTAS	4,372,439	63,244	26,061	9,448	231,922	974,159	166,635	101,031	3,955	5,948,893
16	COICOYÁN DE LAS FLORES	6,796,006	94,307	42,021	13,011	355,960	892,286	293,449	180,697	7,090	8,674,829
17	LA COMPAÑÍA	3,293,440	47,652	19,508	7,178	174,483	927,135	113,253	70,754	2,912	4,656,314
18	CONCEPCIÓN BUENAVISTA	1,449,154	23,020	8,234	3,991	79,698	770,898	23,820	19,282	1,021	2,379,117
19	CONCEPCIÓN PÁPALO	2,671,219	39,435	15,263	6,375	141,819	571,543	86,974	51,967	2,035	3,586,630
20	CONSTANCIA DEL ROSARIO	4,445,525	61,042	28,565	7,489	234,032	3,156,374	152,137	109,675	5,246	8,200,087
21	COSOLAPA	11,423,350	157,844	71,609	22,838	597,180	3,774,205	462,367	292,128	12,420	16,813,942
22	COSOLTEPEC	1,695,253	23,727	10,227	3,669	88,420	662,070	25,543	26,360	1,617	2,536,887
23	CUILÁPAM DE GUERRERO	17,317,604	215,777	120,028	18,929	888,425	7,922,090	851,451	572,907	25,866	27,933,077
24	CUYAMECALCO VILLA DE ZARAGOZA	5,045,206	63,134	25,955	10,158	242,322	2,337,999	114,246	68,738	2,691	7,910,449
25	CHAHUITES	10,064,289	110,084	62,639	14,238	466,892	4,187,157	361,390	246,486	11,335	15,524,510
26	CHALCATONGO DE HIDALGO	8,511,318	118,764	54,576	14,979	451,192	3,520,375	286,151	205,927	9,915	13,173,196
27	CHIQUIHUITLÁN DE BENITO JUÁREZ	2,700,664	40,268	15,863	6,186	145,078	1,691,470	68,304	48,416	2,277	4,718,528
28	HEROICA CIUDAD DE EJUTLA DE CRESPO	18,441,095	251,263	119,411	30,464	968,618	6,729,084	731,928	493,670	22,304	27,787,838
29	ELOXOCHITLÁN DE FLORES MAGÓN	4,163,160	58,063	23,847	8,878	215,144	2,042,669	131,617	81,750	3,318	6,728,445
30	EL ESPINAL	18,988,604	189,202	97,477	25,537	824,205	2,764,606	282,592	221,469	11,635	23,405,327
31	TAMAZULÁPAM DEL ESPÍRITU SANTO	8,641,852	100,227	47,767	14,191	406,417	1,135,903	226,507	150,072	6,634	10,729,571



GOBIERNO DEL ESTADO  
DE OAXACA

Clave	Municipio	FGP	IEPS	FISAN	FOCOISAN	FOFIR	FFM	FOCO	FOGADI	ISR 126	TOTAL
32	FRESNILLO DE TRUJANO	1,496,113	23,584	8,033	4,172	81,213	675,310	33,831	20,501	812	2,343,568
33	GUADALUPE ETLA	2,824,675	39,031	19,293	5,096	150,382	1,141,184	94,226	74,418	3,914	4,352,218
34	GUADALUPE DE RAMÍREZ	1,790,700	25,987	10,215	4,092	94,305	916,890	40,976	28,895	1,371	2,913,432
35	GUELATAO DE JUÁREZ	1,031,855	14,995	6,432	2,257	55,224	741,496	21,222	18,875	1,077	1,893,435
36	GUEVEA DE HUMBOLDT	4,381,071	59,206	25,709	8,664	223,999	751,519	166,051	99,148	3,882	5,719,249
37	MESONES HIDALGO	3,806,139	54,470	22,755	8,153	200,843	2,000,520	138,821	85,959	3,496	6,321,157
38	VILLA HIDALGO	2,007,830	29,270	11,304	4,825	105,566	811,789	59,546	36,209	1,452	3,067,791
39	HEROICA CIUDAD DE HUAJUAPAN DE LEÓN	123,064,224	1,478,123	819,772	167,598	6,118,052	39,972,896	2,517,828	2,673,012	167,070	176,978,576
40	HUAUTEPEC	4,848,816	68,274	29,427	9,829	254,705	780,082	196,475	120,578	4,728	6,312,914
41	HUAUTLA DE JIMÉNEZ	24,985,599	351,100	149,824	51,259	1,307,903	8,039,232	989,558	598,149	23,418	36,496,041
42	IXTLÁN DE JUÁREZ	10,175,934	131,268	66,773	15,739	521,412	2,498,440	267,461	232,636	12,995	13,922,659
43	HEROICA CIUDAD DE JUCHITÁN DE ZARAGOZA	98,886,829	1,274,089	596,760	168,385	4,977,159	37,551,968	3,644,885	2,303,842	98,630	149,502,546
44	LOMA BONITA	48,955,071	631,353	298,238	84,401	2,467,923	22,677,459	1,309,145	991,353	50,255	77,465,197
45	MAGDALENA APASCO	8,296,030	102,885	58,112	8,638	425,878	3,483,519	254,094	224,426	12,734	12,866,315
46	MAGDALENA JALTEPEC	5,213,735	67,834	32,787	9,708	264,687	1,794,894	93,217	95,806	5,854	7,578,521
47	SANTA MAGDALENA JICOTLÁN	675,725	11,612	3,592	2,205	38,311	373,679	2,592	4,340	317	1,112,374
48	MAGDALENA MIXTEPEC	1,860,454	28,651	10,493	4,687	100,805	679,332	44,931	29,769	1,308	2,760,429
49	MAGDALENA OCOTLÁN	1,440,142	22,513	7,891	3,870	78,150	534,487	37,429	22,334	874	2,147,690
50	MAGDALENA PEÑASCO	3,744,737	51,914	22,265	7,867	194,099	930,808	117,735	77,917	3,425	5,150,768
51	MAGDALENA TEITIPAC	4,872,180	67,824	30,989	8,668	257,513	2,521,630	147,190	112,075	5,547	8,023,617
52	MAGDALENA TEQUISISTLÁN	6,219,620	68,818	37,637	11,032	285,399	2,555,924	190,522	133,607	6,301	9,508,861
53	MAGDALENA TLACOTEPEC	4,277,951	73,211	21,785	13,598	240,931	2,288,112	41,486	30,535	1,512	6,989,122
54	MAGDALENA ZAHUATLÁN	1,132,978	17,057	6,275	2,964	60,292	560,300	12,865	12,482	742	1,805,955
55	MARISCALA DE JUÁREZ	3,509,479	47,972	20,780	7,022	180,732	1,629,063	118,965	75,244	3,192	5,592,450
56	MÁRTIRES DE TACUBAYA	1,580,282	24,157	8,887	4,017	85,177	471,866	45,641	27,617	1,099	2,248,742
57	MATÍAS ROMERO AVENDAÑO	45,597,478	551,559	283,122	67,792	2,242,033	18,985,448	1,218,578	967,297	50,766	69,964,071
58	MAZATLÁN VILLA DE FLORES	14,867,675	199,367	102,161	20,045	786,985	1,181,201	394,656	369,930	21,267	17,943,287
59	MIAHUATLÁN DE PORFIRIO DÍAZ	45,260,297	582,813	285,255	67,684	2,292,709	17,917,347	1,603,933	1,121,780	52,873	69,184,692
60	MIXISTLÁN DE LA REFORMA	2,672,580	37,287	14,981	5,990	137,394	810,199	78,375	48,172	1,952	3,806,930
61	MONJAS	3,724,713	51,643	21,378	7,646	192,230	1,370,822	90,412	64,127	3,009	5,525,981
62	NATIVIDAD	1,202,444	18,553	6,733	3,131	65,047	542,280	15,947	14,312	817	1,869,266
63	NAZARENO ETLA	3,283,749	44,036	21,823	5,467	171,720	1,657,737	138,034	93,161	4,283	5,420,011
64	NEJAPA DE MADERO	6,258,206	84,636	38,113	12,385	321,967	1,243,485	269,643	160,223	6,273	8,394,932
65	IXPANTEPEC NIEVES	1,826,860	27,824	10,050	4,729	97,867	1,029,433	33,913	24,278	1,155	3,056,108





GOBIERNO DEL ESTADO  
DE OAXACA

Clave	Municipio	FGP	IEPS	FISAN	FOCOISAN	FOFIR	FFM	FOCO	FOGADI	ISR 126	TOTAL
66	SANTIAGO NILTEPEC	6,425,936	80,407	37,081	13,604	310,365	3,330,819	170,009	115,775	5,316	10,489,312
67	OAXACA DE JUÁREZ	731,448,400	9,515,618	4,631,691	979,932	37,157,415	210,351,338	8,762,715	13,283,769	946,685	1,017,077,563
68	OCOTLÁN DE MORELOS	26,334,230	343,545	178,658	37,033	1,369,188	10,282,442	755,906	657,608	36,686	39,995,297
69	LA PE	2,646,293	38,857	15,816	5,757	141,576	946,319	96,289	59,152	2,398	3,952,457
70	PINOTEPA DE DON LUIS	5,413,222	73,417	34,070	9,554	281,652	2,088,340	202,551	135,121	6,026	8,243,951
71	PLUMA HIDALGO	4,449,232	68,954	24,445	11,602	240,691	2,637,059	101,992	65,322	2,762	7,602,058
72	SAN JOSÉ DEL PROGRESO	27,046,196	341,765	218,610	9,585	1,460,723	2,365,123	254,008	711,778	57,086	32,464,873
73	PUTLA VILLA DE GUERRERO	28,752,810	375,524	184,788	47,578	1,474,378	12,378,629	1,102,825	750,940	34,478	45,101,952
74	SANTA CATARINA QUIOQUITANI	1,409,351	23,343	7,510	4,119	78,587	758,651	14,525	12,606	703	2,309,393
75	REFORMA DE PINEDA	4,719,745	55,101	24,381	9,808	216,381	1,957,393	84,935	56,521	2,544	7,126,810
76	LA REFORMA	3,305,140	45,248	19,939	6,570	170,897	1,654,791	108,314	71,784	3,199	5,385,883
77	REYES ETLA	4,070,355	53,362	26,328	6,454	209,658	1,647,775	139,550	101,500	4,969	6,259,951
78	ROJAS DE CUAUHTÉMOC	2,158,458	28,560	13,114	3,591	110,416	761,014	41,758	37,922	2,183	3,157,017
79	SALINA CRUZ	133,363,147	1,601,225	902,027	189,733	6,617,354	36,824,218	2,719,747	2,952,585	186,578	185,356,615
80	SAN AGUSTÍN AMATENGO	1,741,484	26,753	9,860	4,390	94,271	1,071,651	50,213	30,819	1,247	3,030,688
81	SAN AGUSTÍN ATENANGO	1,918,127	28,124	10,925	4,542	101,424	669,899	59,053	36,005	1,447	2,829,545
82	SAN AGUSTÍN CHAYUCO	3,629,129	51,981	21,730	7,644	191,769	1,242,195	131,740	81,597	3,355	5,361,140
83	SAN AGUSTÍN DE LAS JUNTAS	7,889,561	100,232	54,961	8,928	408,824	2,076,335	366,899	252,724	11,870	11,170,334
84	SAN AGUSTÍN ETLA	4,990,327	62,193	33,391	6,372	253,446	1,903,928	134,395	119,386	6,802	7,510,238
85	SAN AGUSTÍN LOXICHA	16,885,967	223,904	109,756	26,936	875,643	9,333,996	811,741	510,374	20,831	28,799,149
86	SAN AGUSTÍN TLACOTEPEC	1,989,201	28,430	12,731	3,764	106,544	738,970	32,678	36,059	2,278	2,950,654
87	SAN AGUSTÍN YATARENI	3,815,715	51,039	24,783	6,098	198,761	2,251,396	174,551	110,795	4,685	6,637,824
88	SAN ANDRÉS CABECERA NUEVA	2,947,908	44,033	17,032	6,994	157,881	1,312,228	90,713	56,575	2,331	4,635,695
89	SAN ANDRÉS DINICUITI	2,075,943	30,244	12,102	4,666	110,018	460,963	73,473	43,774	1,726	2,812,908
90	SAN ANDRÉS HUAXPALTEPEC	5,209,080	68,423	31,432	9,562	264,180	1,671,617	196,144	123,484	5,142	7,579,064
91	SAN ANDRÉS HUAYÁPAM	6,429,946	87,743	45,090	10,067	343,261	3,355,433	203,666	172,761	9,599	10,657,566
92	SAN ANDRÉS IXTLAHUACA	2,084,105	30,494	12,324	4,829	110,799	883,918	56,557	39,024	1,816	3,223,866
93	SAN ANDRÉS LAGUNAS	953,304	14,636	5,011	2,691	50,764	397,217	16,519	10,757	473	1,451,372
94	SAN ANDRÉS NUXIÑO	1,989,336	29,309	11,121	4,896	105,007	564,295	58,731	35,094	1,384	2,799,174
95	SAN ANDRÉS PAXTLÁN	3,938,492	56,309	23,641	8,219	208,071	1,677,763	142,864	89,408	3,675	6,148,442
96	SAN ANDRÉS SINAXTLA	1,468,888	18,998	8,546	2,552	73,596	509,084	24,221	22,341	1,296	2,129,523
97	SAN ANDRÉS SOLAGA	1,899,468	27,898	11,093	4,352	101,062	820,315	56,174	36,384	1,580	2,958,326
98	SAN ANDRÉS TEOTILÁLPAM	3,706,106	53,681	21,759	8,448	195,826	630,953	133,229	80,304	3,168	4,833,475
99	SAN ANDRÉS TEPILAPA	1,383,009	24,016	6,733	4,688	77,893	715,514	11,916	7,506	311	2,231,584
100	SAN ANDRÉS YAÁ	1,211,197	20,783	5,964	4,002	67,897	597,955	12,360	7,699	316	1,928,173
101	SAN ANDRÉS ZABACHE	1,444,670	23,809	7,481	4,337	79,894	745,902	23,481	14,716	608	2,344,900



GOBIERNO DEL ESTADO  
DE OAXACA

Clave	Municipio	FGP	IEPS	FISAN	FOCOISAN	FOFIR	FFM	FOCO	FOGADI	ISR 126	TOTAL
102	SAN ANDRÉS ZAUTLA	4,097,521	54,378	26,982	6,362	213,237	2,358,150	169,473	114,785	5,241	7,046,128
103	SAN ANTONINO CASTILLO VELASCO	8,676,856	121,743	60,365	15,859	467,087	3,141,503	190,579	202,758	12,551	12,889,301
104	SAN ANTONINO EL ALTO	4,033,340	52,444	24,468	8,049	202,909	1,603,785	85,590	73,437	4,045	6,088,067
105	SAN ANTONINO MONTE VERDE	5,398,406	74,912	33,455	10,269	282,925	735,350	243,941	144,867	5,673	6,929,800
106	SAN ANTONIO ACUTLA	1,252,054	18,378	7,793	2,546	67,584	437,866	7,921	16,934	1,302	1,812,378
107	SAN ANTONIO DE LA CAL	17,161,279	203,755	112,692	23,512	844,226	12,193,848	845,656	528,421	22,393	31,935,782
108	SAN ANTONIO HUIITEPEC	4,342,293	59,914	27,456	7,744	228,137	1,535,942	92,833	84,955	4,870	6,384,144
109	SAN ANTONIO NANAHUATÍPAM	1,341,983	20,181	7,632	3,281	71,895	643,500	39,312	24,154	993	2,152,931
110	SAN ANTONIO SINICAHUA	2,277,334	33,643	13,048	5,216	121,249	634,435	51,732	37,226	1,758	3,175,642
111	SAN ANTONIO TEPETLAPA	4,231,825	56,690	24,517	8,281	214,989	1,016,516	152,314	91,947	3,601	5,800,680
112	SAN BALTAZAR CHICHICÁPAM	4,710,868	73,286	25,012	12,962	253,524	2,855,414	81,639	54,538	2,446	8,069,688
113	SAN BALTAZAR LOXICHA	3,395,921	46,091	19,644	7,602	172,720	2,158,963	100,674	65,178	2,834	5,969,627
114	SAN BALTAZAR YATZACHI EL BAJO	1,405,538	21,824	8,227	3,421	77,055	632,873	21,421	19,762	1,142	2,191,261
115	SAN BARTOLO COYOTEPEC	8,153,653	102,467	55,580	10,918	416,722	3,658,838	333,625	239,168	11,617	12,982,589
116	SAN BARTOLOMÉ AYAUTLA	3,631,896	52,409	21,680	7,812	192,462	724,594	128,906	80,712	3,305	4,843,776
117	SAN BARTOLOMÉ LOXICHA	2,406,902	35,660	13,842	5,656	128,273	922,488	69,469	44,416	1,878	3,628,581
118	SAN BARTOLOMÉ QUIALANA	6,472,489	83,808	39,314	12,391	325,513	1,875,970	75,391	97,381	6,543	8,988,801
119	SAN BARTOLOMÉ YUCUAÑE	1,164,309	19,571	6,159	3,615	65,229	538,668	23,273	13,864	543	1,835,231
120	SAN BARTOLOMÉ ZOOGOCHO	1,339,882	21,894	7,329	3,761	74,512	661,578	14,280	13,367	779	2,137,381
121	SAN BARTOLO SOYALTEPEC	1,223,396	19,973	6,328	3,714	67,208	561,346	18,967	12,037	513	1,913,482
122	SAN BARTOLO YAUTEPEC	1,088,732	16,937	5,709	3,185	58,303	638,961	20,767	12,782	525	1,845,900
123	SAN BERNARDO MIXTEPEC	2,479,945	35,322	14,604	5,533	129,976	1,466,779	89,517	54,162	2,162	4,277,998
124	SAN BLAS ATEMPA	17,008,529	216,327	113,199	25,154	868,455	4,996,647	614,202	460,420	22,666	24,325,599
125	SAN CARLOS YAUTEPEC	9,394,242	126,837	56,968	17,666	483,527	2,682,321	365,313	227,713	9,319	13,363,906
126	SAN CRISTÓBAL AMATLÁN	4,161,361	58,006	25,240	8,315	217,469	1,060,409	168,703	102,688	4,067	5,806,259
127	SAN CRISTÓBAL AMOLTEPEC	2,140,516	31,446	12,246	4,821	113,657	783,739	39,350	31,560	1,650	3,158,985
128	SAN CRISTÓBAL LACHIRIOAG	1,627,675	25,477	9,247	4,722	88,172	971,895	42,832	25,795	1,035	2,796,630
129	SAN CRISTÓBAL SUCHIXTLAHUACA	2,320,309	27,162	13,702	3,532	111,124	988,834	11,413	28,370	2,241	3,506,688
130	SAN DIONISIO DEL MAR	4,930,191	73,111	28,318	11,656	262,753	1,530,815	162,168	97,711	3,825	7,100,548
131	SAN DIONISIO OCOTEPEC	11,145,373	153,782	68,962	21,307	582,029	4,481,549	359,416	250,819	11,677	17,074,913
132	SAN DIONISIO OCOTLÁN	2,350,862	32,762	14,010	4,816	122,380	1,013,220	43,862	38,561	2,164	3,622,636
133	SAN ESTEBAN ATATLAHUCA	3,819,793	55,158	23,203	8,165	203,087	1,989,397	123,561	82,761	3,687	6,308,811
134	SAN FELIPE JALAPA DE DÍAZ	19,228,496	254,190	123,172	31,666	991,988	8,343,783	888,930	556,439	22,768	30,441,434
135	SAN FELIPE TEJALPAM	6,279,530	83,003	42,316	8,894	328,297	3,101,300	261,629	182,509	8,568	10,296,044
136	SAN FELIPE USILA	9,161,654	124,171	56,347	16,923	473,936	5,775,255	386,216	235,360	9,496	16,239,359
137	SAN FRANCISCO CAHUACUÁ	4,055,698	55,859	24,580	8,855	209,713	1,147,215	108,256	80,455	3,953	5,694,583



GOBIERNO DEL ESTADO  
DE OAXACA

Clave	Municipio	FGP	IEPS	FISAN	FOCOISAN	FOFIR	FFM	FOCO	FOGADI	ISR 126	TOTAL
138	SAN FRANCISCO CAJONOS	915,409	15,344	4,675	2,994	50,811	444,877	14,345	8,548	337	1,457,340
139	SAN FRANCISCO CHAPULAPA	2,397,437	36,687	13,516	6,047	129,393	642,348	68,895	42,115	1,686	3,338,123
140	SAN FRANCISCO CHINDÚA	1,105,362	17,108	6,284	2,797	60,120	537,707	25,891	17,512	800	1,773,583
141	SAN FRANCISCO DEL MAR	7,306,397	100,467	47,599	12,126	386,016	3,856,103	273,852	191,996	8,963	12,183,520
142	SAN FRANCISCO HUEHUETLÁN	1,344,247	21,367	7,035	3,886	72,955	480,582	26,401	15,921	625	1,973,019
143	SAN FRANCISCO IXHUATÁN	9,884,368	121,460	61,040	17,872	481,529	3,864,036	301,980	216,046	10,420	14,958,751
144	SAN FRANCISCO JALTEPETONGO	1,214,650	18,685	6,747	3,283	65,381	422,753	34,010	20,285	795	1,786,587
145	SAN FRANCISCO LACHIGOLÓ	5,983,897	74,524	40,950	8,826	303,760	2,044,147	167,667	150,410	8,605	8,782,786
146	SAN FRANCISCO LOGUECHE	2,882,268	42,601	16,727	6,845	153,517	1,582,678	88,162	55,710	2,329	4,830,837
147	SAN FRANCISCO NUXAÑO	1,784,734	26,937	10,113	4,351	95,776	841,147	11,984	18,219	1,294	2,794,555
148	SAN FRANCISCO OZOLOTEPEC	2,619,736	37,022	14,374	5,917	135,198	1,222,615	68,573	42,557	1,739	4,147,731
149	SAN FRANCISCO SOLA	2,060,435	29,837	12,139	4,782	108,807	1,056,995	63,369	41,227	1,778	3,379,367
150	SAN FRANCISCO TELIXTLAHUACA	9,619,229	121,848	63,539	13,071	490,709	3,230,234	445,262	287,379	12,609	14,283,881
151	SAN FRANCISCO TEOPAN	835,338	14,044	4,133	2,681	46,331	360,905	9,869	5,973	238	1,279,512
152	SAN FRANCISCO TLAPANCINGO	2,223,666	32,940	13,048	5,078	119,004	578,885	76,715	47,198	1,877	3,098,410
153	SAN GABRIEL MIXTEPEC	3,665,015	51,166	22,319	7,312	191,828	566,117	156,140	92,640	3,628	4,756,165
154	SAN ILDEFONSO AMATLÁN	2,959,863	42,719	17,310	6,741	155,997	1,328,860	73,659	52,458	2,499	4,640,106
155	SAN ILDEFONSO SOLA	1,659,337	26,190	9,200	4,413	90,780	885,200	33,048	23,016	1,059	2,732,243
156	SAN ILDEFONSO VILLA ALTA	3,722,840	53,458	23,370	7,635	198,671	1,929,357	117,241	83,473	4,005	6,140,049
157	SAN JACINTO AMILPAS	20,689,473	248,401	137,951	28,154	1,028,552	5,129,151	545,954	489,629	28,159	28,325,422
158	SAN JACINTO TLACOTEPEC	3,194,081	47,437	20,177	7,393	172,999	1,092,804	70,582	61,713	3,439	4,670,626
159	SAN JERÓNIMO COATLÁN	4,486,672	61,216	27,437	8,440	232,575	880,631	173,730	109,498	4,551	5,984,749
160	SAN JERÓNIMO SILACAYOAPILLA	2,172,978	30,028	12,481	4,651	111,740	862,390	45,436	34,656	1,759	3,276,119
161	SAN JERÓNIMO SOSOLA	2,598,113	38,526	15,123	6,004	138,885	1,405,268	86,460	52,697	2,126	4,343,200
162	SAN JERÓNIMO TAVICHE	1,984,756	28,871	11,424	4,483	104,865	512,472	64,058	39,280	1,574	2,751,783
163	SAN JERÓNIMO TECÓATL	1,791,876	27,074	10,140	4,418	96,146	1,088,289	49,634	31,155	1,293	3,100,025
164	SAN JORGE NUCHITA	2,650,592	38,455	15,410	6,034	139,979	598,030	90,840	54,941	2,182	3,596,463
165	SAN JOSÉ AYUQUILA	1,848,004	27,685	10,301	4,530	98,480	951,767	51,439	31,335	1,259	3,024,800
166	SAN JOSÉ CHILTEPEC	9,486,449	130,170	60,592	16,545	498,129	3,436,779	359,641	242,223	10,991	14,241,519
167	SAN JOSÉ DEL PEÑASCO	2,812,920	39,653	18,230	4,827	150,345	878,500	67,526	60,034	3,368	4,035,404
168	SAN JOSÉ ESTANCIA GRANDE	1,277,036	20,314	6,861	3,580	69,698	457,675	29,561	17,699	693	1,883,117
169	SAN JOSÉ INDEPENDENCIA	4,450,341	63,554	28,178	8,265	238,022	1,110,363	130,193	99,965	4,946	6,133,827
170	SAN JOSÉ LACHIGUIRI	4,136,541	54,535	22,646	8,518	206,103	1,118,562	114,353	70,989	2,842	5,735,089
171	SAN JOSÉ TENANGO	13,268,349	182,180	81,307	25,733	689,561	2,851,085	546,578	342,896	13,499	18,001,189
172	SAN JUAN ACHIUTLA	754,894	11,682	4,441	1,804	41,367	348,300	13,038	11,257	627	1,187,409
173	SAN JUAN ATEPEC	1,741,984	24,835	9,850	4,038	90,634	882,304	46,347	29,940	1,300	2,831,232



GOBIERNO DEL ESTADO  
DE OAXACA

Clave	Municipio	FGP	IEPS	FISAN	FOCOISAN	FOFIR	FFM	FOCO	FOGADI	ISR 126	TOTAL
174	ÁNIMAS TRUJANO	4,072,127	52,618	27,045	5,713	209,906	1,847,900	146,798	108,112	5,382	6,475,603
175	SAN JUAN BAUTISTA ATATLAHUCA	1,776,483	27,318	9,733	4,708	95,537	715,912	45,094	27,330	1,094	2,703,208
176	SAN JUAN BAUTISTA COIXTLAHUACA	3,484,671	50,894	20,165	8,284	184,245	1,797,065	85,974	60,045	2,802	5,694,146
177	SAN JUAN BAUTISTA CUICATLÁN	9,336,771	127,410	61,958	15,184	493,093	2,877,189	330,903	243,953	12,079	13,498,541
178	SAN JUAN BAUTISTA GUELACHE	4,457,170	58,002	27,974	7,518	227,046	534,015	214,542	126,804	4,994	5,658,064
179	SAN JUAN BAUTISTA JAYACATLÁN	2,057,312	30,929	12,007	4,901	110,735	909,140	45,930	34,039	1,685	3,206,679
180	SAN JUAN BAUTISTA LO DE SOTO	2,210,224	32,640	12,850	5,109	117,841	794,329	74,445	45,016	1,804	3,294,258
181	SAN JUAN BAUTISTA SUCHITEPEC	1,126,786	17,819	6,040	3,127	61,296	552,511	14,373	11,518	606	1,794,076
182	SAN JUAN BAUTISTA TLACOATZINTEPEC	2,229,535	33,214	12,828	5,292	119,151	593,911	68,412	42,544	1,739	3,106,626
183	SAN JUAN BAUTISTA TLACHICHILCO	1,888,468	28,557	10,721	4,671	101,403	826,170	46,593	30,984	1,378	2,938,946
184	SAN JUAN BAUTISTA TUXTEPEC	249,252,091	3,012,388	1,574,524	352,333	12,301,241	93,659,047	5,114,690	4,921,799	292,604	370,480,716
185	SAN JUAN CACAHUATEPEC	6,624,524	90,412	41,572	12,022	345,336	2,295,490	283,875	176,126	7,287	9,876,645
186	SAN JUAN CIENEGUILLA	1,260,162	21,030	6,399	3,946	69,895	705,556	16,640	10,581	451	2,094,661
187	SAN JUAN COATZÓSPAM	2,201,684	32,972	12,189	5,606	116,971	869,894	56,832	35,373	1,451	3,332,973
188	SAN JUAN COLORADO	6,978,745	94,576	43,863	12,521	362,648	840,686	301,614	188,223	7,733	8,830,609
189	SAN JUAN COMALTEPEC	3,064,886	43,291	19,575	5,581	163,268	991,737	97,409	72,008	3,510	4,461,264
190	SAN JUAN COTZOCÓN	17,780,558	237,793	115,030	28,914	924,936	8,540,890	707,987	478,169	21,581	28,835,858
191	SAN JUAN CHICOMEZÚCHIL	639,088	10,586	3,397	1,989	35,492	340,912	9,433	6,580	310	1,047,787
192	SAN JUAN CHILATECA	2,417,057	33,684	15,706	4,321	128,244	797,935	48,889	48,426	2,925	3,497,187
193	SAN JUAN DEL ESTADO	3,754,634	50,842	26,469	4,815	200,943	1,354,647	89,681	92,809	5,714	5,580,554
194	SAN JUAN DEL RÍO	2,766,335	36,957	16,928	5,765	141,167	886,363	43,748	45,656	2,820	3,945,739
195	SAN JUAN DIUXI	2,299,746	34,112	12,667	6,443	120,787	1,020,728	32,915	27,545	1,476	3,556,420
196	SAN JUAN EVANGELISTA ANALCO	1,780,482	26,070	11,984	2,915	97,943	484,577	13,021	30,033	2,343	2,449,368
197	SAN JUAN GUELAVÍA	5,055,174	68,037	32,098	8,861	262,370	1,804,193	104,354	98,821	5,790	7,439,698
198	SAN JUAN GUICHICOVI	23,516,833	307,920	151,803	36,367	1,211,148	12,686,158	935,705	634,241	28,594	39,508,768
199	SAN JUAN IHUALTEPEC	1,166,931	19,237	5,861	3,629	64,166	584,715	15,476	9,607	391	1,870,012
200	SAN JUAN JUQUILA MIXES	3,355,475	48,745	19,612	7,565	177,574	691,946	116,098	70,783	2,820	4,490,618
201	SAN JUAN JUQUILA VIJANOS	1,878,806	28,337	10,691	4,598	100,818	455,719	59,403	35,467	1,389	2,575,228
202	SAN JUAN LACHAO	4,064,475	56,448	24,572	7,981	212,012	2,042,891	144,610	92,462	3,940	6,649,391
203	SAN JUAN LACHIGALLA	3,182,601	47,070	18,543	7,394	169,846	756,104	110,538	66,738	2,613	4,361,447
204	SAN JUAN LAJARCIA	1,017,651	15,554	5,448	2,715	54,330	457,595	20,183	12,968	560	1,587,004
205	SAN JUAN LALANA	13,074,619	179,122	81,239	24,619	683,935	3,631,978	531,869	332,138	13,613	18,553,132
206	SAN JUAN DE LOS CUÉS	2,262,730	32,689	13,797	4,934	120,305	884,194	76,744	50,278	2,209	3,447,880
207	SAN JUAN MAZATLÁN	15,399,848	205,072	99,516	25,526	798,599	2,374,501	597,465	409,265	18,647	19,928,437



GOBIERNO DEL ESTADO  
DE OAXACA

Clave	Municipio	FGP	IEPS	FISAN	FOCOISAN	FOFIR	FFM	FOCO	FOGADI	ISR 126	TOTAL
208	SAN JUAN MIXTEPEC (DTO JUXTLAHUACA)	6,058,202	86,424	35,892	13,080	318,554	1,477,653	217,762	133,906	5,398	8,346,871
209	SAN JUAN MIXTEPEC (DTO MIAHUATLÁN)	1,540,072	25,048	7,934	4,663	84,375	820,465	19,039	13,475	633	2,515,704
210	SAN JUAN ÑUMÍ	5,165,328	72,984	30,742	10,924	270,549	742,570	182,491	113,667	4,699	6,593,953
211	SAN JUAN OZOLOTEPEC	2,954,112	42,165	17,453	6,318	155,376	804,980	106,895	65,322	2,609	4,155,230
212	SAN JUAN PETLAPA	2,982,906	44,487	17,425	6,931	160,029	652,231	97,283	60,587	2,466	4,024,345
213	SAN JUAN QUIAHUJE	4,373,394	57,934	26,781	7,633	223,754	1,781,519	132,415	94,751	4,517	6,702,699
214	SAN JUAN QUIOTEPEC	2,249,361	33,658	12,506	5,771	119,464	527,330	64,284	38,434	1,509	3,052,316
215	SAN JUAN SAYULTEPEC	1,255,618	17,584	7,187	2,995	64,697	634,129	28,133	20,310	990	2,031,645
216	SAN JUAN TABAÁ	1,780,831	27,390	9,652	4,705	95,642	935,437	39,427	24,766	1,040	2,918,889
217	SAN JUAN TAMAZOLA	3,336,927	48,419	18,875	8,256	174,836	708,287	102,436	62,720	2,456	4,463,211
218	SAN JUAN TEITA	1,209,301	19,966	6,114	3,760	66,624	684,809	17,205	10,538	427	2,018,744
219	SAN JUAN TEITIPAC	3,061,962	45,619	18,211	6,995	164,735	1,691,084	84,239	58,348	2,703	5,133,896
220	SAN JUAN TEPEUXILA	3,037,331	44,094	17,813	6,938	160,653	1,161,562	85,450	57,277	2,582	4,573,700
221	SAN JUAN TEPOSCOLULA	1,613,643	23,791	9,431	3,651	86,098	1,060,507	47,483	30,841	1,346	2,876,790
222	SAN JUAN YAEÉ	1,689,422	25,411	9,403	4,241	90,109	774,178	45,306	27,814	1,137	2,667,022
223	SAN JUAN YATZONA	1,071,488	17,574	5,409	3,302	58,798	896,563	14,055	8,858	376	2,076,424
224	SAN JUAN YUCUITA	900,681	14,344	4,827	2,529	49,180	456,634	20,506	12,210	482	1,461,393
225	SAN LORENZO	4,850,430	68,237	29,523	9,762	254,857	747,000	183,309	115,935	4,778	6,263,832
226	SAN LORENZO ALBARRADAS	2,692,144	37,148	16,428	5,083	140,351	1,516,929	94,538	61,594	2,701	4,566,916
227	SAN LORENZO CACAOTEPEC	17,183,884	212,691	121,126	19,077	881,018	5,795,924	591,360	490,564	26,756	25,322,397
228	SAN LORENZO CUAUNECUILTITLA	1,544,405	25,744	7,960	4,739	85,864	671,400	26,144	15,732	617	2,382,606
229	SAN LORENZO TEXMELÚCAN	6,692,910	92,075	43,413	11,293	353,228	860,173	284,879	187,301	8,102	8,533,374
230	SAN LORENZO VICTORIA	1,363,410	20,378	7,671	3,268	72,731	553,993	29,626	20,655	969	2,072,701
231	SAN LUCAS CAMOTLÁN	2,945,487	42,778	17,768	6,419	156,822	660,463	99,269	64,662	2,769	3,996,437
232	SAN LUCAS QUIJLÁN	17,933,793	239,831	107,695	34,008	916,516	4,357,513	693,299	428,355	17,286	24,728,294
233	SAN LUCAS QUIAVINÍ	2,999,289	41,315	17,948	5,575	155,833	1,535,819	54,190	49,493	2,828	4,862,289
234	SAN LUCAS ZOQUIÁPAM	5,754,652	80,683	34,683	11,792	301,098	821,114	222,553	137,313	5,491	7,369,381
235	SAN LUIS AMATLÁN	3,743,014	54,634	21,697	8,453	198,349	1,677,630	120,611	74,595	3,044	5,902,027
236	SAN MARCIAL OZOLOTEPEC	2,047,160	31,129	10,866	5,886	108,398	1,177,290	42,616	26,547	1,074	3,450,965
237	SAN MARCOS ARTEAGA	2,460,201	36,428	15,457	5,078	133,579	902,709	50,059	45,633	2,625	3,651,770
238	SAN MARTÍN DE LOS CANSECOS	1,593,322	25,538	8,622	4,452	87,458	806,860	31,554	20,450	889	2,579,145
239	SAN MARTÍN HUAMELÚLPAM	1,769,015	25,040	11,250	3,402	94,093	748,499	31,730	32,622	1,995	2,717,646
240	SAN MARTÍN ITUNYOSO	2,635,619	39,581	15,226	6,261	141,594	663,564	85,208	52,353	2,076	3,641,482
241	SAN MARTÍN LACHILÁ	1,618,757	24,141	9,124	3,970	86,179	806,643	32,855	23,837	1,159	2,606,667



GOBIERNO DEL ESTADO  
DE OAXACA

Clave	Municipio	FGP	IEPS	FISAN	FOCOISAN	FOFIR	FFM	FOCO	FOGADI	ISR 126	TOTAL
242	SAN MARTÍN PERAS	9,149,308	125,664	56,412	17,280	476,534	962,914	384,526	238,030	9,499	11,420,165
243	SAN MARTÍN TILCAJETE	3,060,651	43,689	18,937	6,438	162,260	1,392,923	63,158	55,802	3,153	4,807,013
244	SAN MARTÍN TOXPALAN	3,173,227	44,551	19,618	6,154	167,203	1,794,007	124,691	78,447	3,293	5,411,191
245	SAN MARTÍN ZACATEPEC	1,474,421	22,704	8,242	3,782	79,719	422,018	41,460	25,181	997	2,078,526
246	SAN MATEO CAJONOS	1,124,438	18,605	5,827	3,405	62,302	487,200	19,400	11,733	470	1,733,379
247	CAPULÁLPAM DE MÉNDEZ	2,520,310	29,759	13,938	3,971	119,812	1,156,551	52,194	38,544	1,927	3,937,005
248	SAN MATEO DEL MAR	10,464,388	138,564	66,895	17,298	540,082	2,020,680	471,109	302,597	12,310	14,033,923
249	SAN MATEO YOLOXOCHTLÁN	3,168,791	44,808	19,362	6,454	166,990	1,300,724	120,685	75,789	3,151	4,906,752
250	SAN MATEO ETLATONGO	2,815,054	35,841	16,376	5,149	139,582	1,110,683	39,474	40,603	2,489	4,205,251
251	SAN MATEO NEJÁPAM	1,791,098	28,490	9,528	5,128	97,509	734,618	38,225	23,173	919	2,728,688
252	SAN MATEO PEÑASCO	2,278,183	34,021	13,292	5,297	122,285	598,152	74,968	46,179	1,871	3,174,248
253	SAN MATEO PIÑAS	2,577,264	40,278	14,044	6,963	139,707	900,954	62,486	38,462	1,524	3,681,683
254	SAN MATEO RÍO HONDO	3,304,333	47,737	19,381	7,543	174,296	1,877,549	101,317	65,376	2,814	5,700,346
255	SAN MATEO SINDIHUI	2,179,465	31,668	12,048	5,301	114,011	563,347	62,384	37,292	1,460	3,006,978
256	SAN MATEO TLAPILTEPEC	1,102,512	17,125	5,938	2,989	59,427	500,312	7,299	9,214	616	1,705,432
257	SAN MELCHOR BETAZA	1,594,880	25,597	8,568	4,648	87,333	770,983	33,133	20,693	854	2,546,691
258	SAN MIGUEL ACHIUTLA	1,477,131	22,283	8,608	3,536	79,632	734,285	22,128	20,646	1,199	2,369,447
259	SAN MIGUEL AHUEHUETILÁN	2,692,180	39,482	15,017	6,552	141,752	1,621,733	67,102	43,496	1,864	4,629,178
260	SAN MIGUEL ALOÁPAM	2,226,058	32,968	12,736	5,340	118,401	1,161,253	69,261	42,248	1,702	3,669,966
261	SAN MIGUEL AMATITLÁN	5,636,761	78,004	34,754	10,831	294,618	4,474,664	217,791	138,584	5,834	10,891,841
262	SAN MIGUEL AMATLÁN	1,295,474	19,744	7,583	3,272	70,122	463,404	31,657	22,271	1,059	1,914,587
263	SAN MIGUEL COATLÁN	3,502,461	48,406	20,387	7,269	180,729	1,540,259	99,988	66,955	2,981	5,469,434
264	SAN MIGUEL CHICAHUA	2,306,630	34,517	12,924	5,687	122,896	1,053,311	68,088	40,939	1,604	3,646,597
265	SAN MIGUEL CHIMALAPA	6,333,296	87,788	40,675	11,017	334,745	726,067	210,587	153,676	7,430	7,905,282
266	SAN MIGUEL DEL PUERTO	7,196,003	95,765	44,682	12,467	370,028	9,137,234	269,589	177,003	7,749	17,310,521
267	SAN MIGUEL DEL RÍO	805,649	13,789	3,959	2,689	45,038	448,506	7,830	4,879	204	1,332,542
268	SAN MIGUEL EJUTLA	1,742,800	25,663	10,511	3,745	93,565	747,677	36,471	30,204	1,628	2,692,264
269	SAN MIGUEL EL GRANDE	4,956,556	66,695	28,132	10,322	250,991	2,729,370	137,010	89,062	3,889	8,272,027
270	SAN MIGUEL HUAUTLA	1,894,721	29,355	11,047	5,164	103,101	660,528	40,798	30,617	1,506	2,776,837
271	SAN MIGUEL MIXTEPEC	2,740,610	39,534	16,115	6,075	144,682	582,994	99,935	60,274	2,361	3,692,580
272	SAN MIGUEL PANIXTLAHUACA	5,164,390	68,929	32,067	9,361	263,173	1,473,246	197,697	130,762	5,789	7,345,414
273	SAN MIGUEL PERAS	3,205,925	45,856	18,958	6,863	168,837	918,034	118,964	72,211	2,837	4,558,486
274	SAN MIGUEL PIEDRAS	2,157,199	33,037	13,061	5,283	117,862	999,633	41,612	36,132	1,993	3,405,812
275	SAN MIGUEL QUETZALTEPEC	5,335,177	73,563	32,740	10,495	277,827	783,562	228,373	138,107	5,442	6,885,285
276	SAN MIGUEL SANTA FLOR	1,616,931	26,536	8,054	5,036	88,554	872,545	21,529	13,043	511	2,652,739
277	VILLA SOLA DE VEGA	11,193,810	152,685	66,249	23,047	575,056	4,345,068	387,594	244,293	10,156	16,997,957



GOBIERNO DEL ESTADO  
DE OAXACA

Clave	Municipio	FGP	IEPS	FISAN	FOCOISAN	FOFIR	FFM	FOCO	FOGADI	ISR 126	TOTAL
278	SAN MIGUEL SOYALTEPEC	27,633,771	362,213	175,079	47,404	1,414,533	9,212,737	1,215,317	764,416	31,741	40,857,211
279	SAN MIGUEL SUCHIXTEPEC	2,893,490	41,210	17,234	6,119	152,265	1,236,854	93,126	60,412	2,632	4,503,342
280	VILLA TALEA DE CASTRO	2,932,941	41,895	17,334	6,336	154,273	1,113,148	64,133	50,014	2,589	4,382,662
281	SAN MIGUEL TECOMATLÁN	1,129,150	16,059	6,254	2,495	58,615	415,105	9,765	11,784	776	1,650,003
282	SAN MIGUEL TENANGO	1,263,976	19,984	6,694	3,523	68,629	416,707	20,660	14,019	638	1,814,829
283	SAN MIGUEL TEQUIXTEPEC	2,031,105	30,324	12,896	4,193	110,965	788,253	33,222	35,655	2,229	3,048,842
284	SAN MIGUEL TILQUIÁPAM	4,622,304	74,365	24,700	13,202	253,591	2,723,132	97,570	60,189	2,405	7,871,458
285	SAN MIGUEL TLACAMAMA	3,185,211	44,498	19,153	6,348	166,453	1,298,693	115,596	72,644	3,024	4,911,620
286	SAN MIGUEL TLACOTEPEC	3,505,618	51,751	20,179	8,552	186,114	1,411,454	98,098	63,434	2,742	5,347,944
287	SAN MIGUEL TULANCINGO	1,583,877	24,068	10,398	3,327	87,819	437,233	9,765	24,168	1,906	2,182,560
288	SAN MIGUEL YOTAO	1,173,859	19,500	6,010	3,612	65,045	753,698	18,546	11,227	450	2,051,946
289	SAN NICOLÁS	1,598,522	25,400	8,659	4,418	87,353	593,093	38,302	23,011	907	2,379,664
290	SAN NICOLÁS HIDALGO	1,320,273	19,896	7,289	3,292	70,447	629,023	33,144	20,633	858	2,170,855
291	SAN PABLO COATLÁN	3,561,670	50,839	21,332	7,511	187,840	687,218	136,605	82,529	3,297	4,738,841
292	SAN PABLO CUATRO VENADOS	1,798,313	28,031	10,029	4,684	97,817	1,036,696	47,273	29,296	1,189	3,053,329
293	SAN PABLO ETLA	20,754,151	252,396	145,769	22,015	1,055,082	6,460,850	553,921	536,843	32,188	29,813,215
294	SAN PABLO HUITZO	5,984,124	77,415	39,119	8,568	307,627	3,235,823	226,496	158,745	7,574	10,045,492
295	SAN PABLO HUIXTEPEC	9,682,052	123,112	58,846	18,065	482,773	4,998,025	322,348	216,158	9,880	15,911,259
296	SAN PABLO MACUILTIANGUIS	1,350,568	20,763	7,517	3,541	72,822	724,549	30,477	20,062	892	2,231,190
297	SAN PABLO TIJALTEPEC	2,492,499	36,651	15,047	5,502	133,589	1,184,037	85,802	55,206	2,334	4,010,667
298	SAN PABLO VILLA DE MITLA	12,474,496	160,984	82,096	18,913	640,042	4,602,734	432,021	322,270	16,061	18,749,617
299	SAN PABLO YAGANIZA	1,550,806	24,843	8,344	4,455	84,913	585,936	35,792	21,321	840	2,317,250
300	SAN PEDRO AMUZGOS	5,031,325	67,065	31,348	9,057	258,710	1,151,597	209,069	131,287	5,463	6,894,921
301	SAN PEDRO APÓSTOL	3,339,838	50,580	17,941	9,115	177,223	1,691,842	50,578	37,791	1,883	5,376,790
302	SAN PEDRO ATOYAC	4,048,653	54,742	23,341	8,088	206,416	788,012	142,586	85,997	3,367	5,361,202
303	SAN PEDRO CAJONOS	1,302,350	19,890	7,137	3,459	69,747	409,658	34,317	20,456	804	1,867,818
304	SAN PEDRO COXCALTEPEC CÁNTAROS	1,554,566	23,983	9,214	3,621	85,223	653,246	22,630	22,288	1,331	2,376,101
305	SAN PEDRO COMITANCILLO	4,676,298	59,716	31,268	5,908	240,552	2,261,777	139,132	115,974	6,328	7,536,953
306	SAN PEDRO EL ALTO	3,716,264	53,155	22,441	7,696	196,626	1,095,173	145,442	88,911	3,539	5,329,247
307	SAN PEDRO HUAMELULA	7,768,591	104,776	50,220	12,877	405,650	773,822	308,342	207,628	9,381	9,641,287
308	SAN PEDRO HUILOTEPEC	3,551,965	45,897	21,539	5,975	179,267	2,033,775	104,659	75,000	3,595	6,021,670
309	SAN PEDRO IXCATLÁN	8,445,618	117,256	51,458	17,068	440,493	4,936,225	322,748	203,543	8,385	14,542,795
310	SAN PEDRO IXTLAHUACA	9,079,354	113,822	65,224	8,689	471,653	3,398,256	455,616	318,609	14,776	13,926,000
311	SAN PEDRO JALTEPETONGO	1,418,260	22,616	7,408	4,076	77,133	620,259	15,077	12,350	653	2,177,832
312	SAN PEDRO JICAYÁN	8,306,766	112,255	51,865	15,053	430,361	2,759,341	351,078	220,419	9,029	12,256,168





GOBIERNO DEL ESTADO  
DE OAXACA

Clave	Municipio	FGP	IEPS	FISAN	FOCOISAN	FOFIR	FFM	FOCO	FOGADI	ISR 126	TOTAL
313	SAN PEDRO JOCOTIPAC	1,881,360	29,525	11,040	4,552	103,856	632,410	23,000	24,673	1,535	2,711,951
314	SAN PEDRO JUCHATENGO	2,367,263	32,037	14,112	5,244	120,820	1,295,210	55,924	42,975	2,198	3,935,782
315	SAN PEDRO MÁRTIR	2,198,070	32,883	12,326	5,441	117,090	1,373,319	59,144	37,267	1,534	3,837,075
316	SAN PEDRO MÁRTIR QUIECHAPA	1,585,201	26,302	8,397	5,729	87,258	810,199	23,474	15,991	734	2,563,285
317	SAN PEDRO MÁRTIR YUCUXACO	1,916,484	28,542	10,721	4,907	101,599	1,075,487	39,763	28,042	1,324	3,206,869
318	SAN PEDRO MIXTEPEC (DTO JUQUILA)	91,625,371	1,112,134	670,735	85,826	4,675,550	19,290,948	1,591,388	2,231,992	154,878	121,438,821
319	SAN PEDRO MIXTEPEC (DTO MIAHUATLÁN)	1,071,398	16,265	5,983	2,753	57,421	297,564	30,667	18,416	725	1,501,193
320	SAN PEDRO MOLINOS	979,305	15,525	5,326	2,688	53,480	322,536	22,426	13,800	565	1,415,652
321	SAN PEDRO NOPALA	1,331,905	20,585	7,147	3,698	71,466	569,584	23,809	16,113	732	2,045,040
322	SAN PEDRO OCOPETATILLO	1,516,469	25,164	7,758	4,690	83,957	673,032	24,502	14,827	581	2,350,980
323	SAN PEDRO OCOTEPEC	2,393,417	34,307	13,738	5,270	125,475	539,249	75,996	46,660	1,895	3,236,007
324	SAN PEDRO POCHUTLA	39,072,551	469,823	256,325	53,605	1,931,400	15,408,469	1,526,474	1,072,556	50,514	59,841,716
325	SAN PEDRO QUIATONI	8,596,371	112,549	53,490	14,578	438,642	2,343,820	373,443	231,196	9,373	12,173,461
326	SAN PEDRO SOCHIÁPAM	4,832,746	67,065	28,427	10,260	250,104	2,242,290	158,324	101,016	4,253	7,694,487
327	SAN PEDRO TAPANATEPEC	23,005,352	311,868	138,554	44,160	1,184,491	9,725,737	491,330	410,509	22,259	35,334,260
328	SAN PEDRO TAVICHE	1,557,205	24,090	8,798	3,947	84,590	492,768	45,265	27,569	1,100	2,245,332
329	SAN PEDRO TEOZACOALCO	1,627,221	25,233	8,707	4,487	87,473	492,355	36,357	22,073	881	2,304,787
330	SAN PEDRO TEUTILA	3,587,457	51,217	21,479	7,588	189,189	670,152	135,836	82,614	3,317	4,748,850
331	SAN PEDRO TIDAÁ	2,647,274	36,108	16,499	4,488	138,134	842,087	31,021	41,900	2,861	3,760,371
332	SAN PEDRO TOPILTEPEC	770,800	12,654	4,031	2,318	42,574	418,159	11,893	7,817	347	1,270,594
333	SAN PEDRO TOTOLÁPAM	3,998,493	52,803	27,295	6,318	208,709	945,213	105,266	97,059	5,623	5,446,779
334	VILLA DE TUTUTEPEC DE MELCHOR OCAMPO	35,222,814	452,998	231,307	50,498	1,806,431	12,122,901	1,604,224	1,039,688	45,211	52,576,072
335	SAN PEDRO YANERI	1,524,306	24,932	7,909	4,568	83,937	606,290	27,423	16,496	653	2,296,515
336	SAN PEDRO YÓLOX	3,254,022	46,247	19,248	7,113	170,592	1,570,233	53,854	49,875	2,885	5,174,070
337	SAN PEDRO Y SAN PABLO AYUTLA	5,601,953	73,605	34,412	9,643	285,641	1,222,129	174,964	124,730	5,864	7,532,939
338	VILLA DE ETLA	9,116,519	112,532	59,356	11,660	458,513	3,851,760	333,254	238,597	11,594	14,193,785
339	SAN PEDRO Y SAN PABLO TEPOSCOLULA	5,206,880	51,093	28,470	10,373	217,932	2,178,019	139,404	87,306	3,689	7,923,164
340	SAN PEDRO Y SAN PABLO TEQUIXTEPEC	1,927,108	29,379	10,756	4,985	103,502	453,178	55,418	33,039	1,298	2,618,663
341	SAN PEDRO YUCUNAMA	1,302,160	19,595	7,432	3,797	69,164	492,631	7,661	13,098	959	1,916,496
342	SAN RAYMUNDO JALPAN	6,646,481	71,898	39,065	7,159	308,881	2,186,669	131,886	115,998	6,554	9,514,589
343	SAN SEBASTIÁN ABASOLO	2,601,452	37,204	15,608	5,592	137,268	1,277,740	63,708	48,016	2,418	4,189,006





GOBIERNO DEL ESTADO  
DE OAXACA

Clave	Municipio	FGP	IEPS	FISAN	FOCOISAN	FOFIR	FFM	FOCO	FOGADI	ISR 126	TOTAL
344	SAN SEBASTIÁN COATLÁN	2,869,583	40,077	16,563	6,450	148,232	1,302,959	88,558	55,959	2,346	4,530,727
345	SAN SEBASTIÁN IXCAPA	3,549,671	49,574	21,256	7,153	185,270	1,001,636	132,491	81,533	3,324	5,031,908
346	SAN SEBASTIÁN NICANANDUTA	3,589,326	46,441	24,095	4,694	185,860	1,034,725	48,883	70,110	4,886	5,009,020
347	SAN SEBASTIÁN RÍO HONDO	3,268,416	46,641	19,834	6,718	172,878	650,040	133,403	79,971	3,168	4,381,070
348	SAN SEBASTIÁN TECOMAXTLAHUACA	7,725,942	106,427	46,691	14,870	401,491	3,790,544	258,243	170,559	7,514	12,522,282
349	SAN SEBASTIÁN TEITIPAC	2,041,059	30,372	11,812	4,787	109,161	522,783	69,289	41,403	1,627	2,832,293
350	SAN SEBASTIÁN TUTLA	21,313,207	267,999	142,797	30,681	1,083,981	7,797,635	549,502	499,407	29,002	31,714,211
351	SAN SIMÓN ALMOLONGAS	3,035,763	43,667	18,873	5,934	162,231	1,715,947	88,602	64,952	3,174	5,139,143
352	SAN SIMÓN ZAHUATLÁN	3,541,020	50,144	21,886	6,956	187,370	712,298	153,296	93,293	3,658	4,769,922
353	SANTA ANA	2,368,915	34,264	13,936	5,273	125,238	1,564,380	76,272	48,310	2,044	4,238,632
354	SANTA ANA ATEIXTLAHUACA	1,198,234	20,208	6,003	3,826	66,710	688,088	14,923	9,301	380	2,007,674
355	SANTA ANA CUAUHTÉMOC	1,224,473	20,188	6,320	3,713	67,663	545,760	21,468	12,846	503	1,902,934
356	SANTA ANA DEL VALLE	3,564,021	49,911	22,030	6,714	187,727	1,079,887	69,192	64,056	3,706	5,047,243
357	SANTA ANA TAVELA	2,123,980	30,668	12,537	4,924	112,026	789,951	26,909	29,401	1,851	3,132,248
358	SANTA ANA TLAPACOYAN	3,188,177	45,902	18,810	6,981	168,304	1,169,093	62,026	51,615	2,787	4,713,695
359	SANTA ANA YARENI	1,931,789	28,012	11,309	4,367	102,132	745,499	20,091	24,737	1,633	2,869,567
360	SANTA ANA ZEGACHE	3,957,711	56,895	23,393	8,753	208,708	1,887,454	125,999	81,000	3,480	6,353,391
361	SANTA CATALINA QUIERÍ	1,527,854	25,071	7,867	4,686	84,089	722,353	25,961	15,648	617	2,414,146
362	SANTA CATALINA CUIXTLA	2,214,756	31,325	12,789	4,901	115,321	971,249	47,524	35,861	1,804	3,435,531
363	SANTA CATARINA IXTEPEJI	2,616,986	37,909	15,322	6,030	138,160	1,178,452	85,359	53,047	2,212	4,133,475
364	SANTA CATARINA JUQUILA	12,978,115	168,332	80,929	21,006	660,225	3,967,884	590,810	357,707	14,309	18,839,317
365	SANTA CATARINA LACHATAO	1,622,851	23,199	9,414	3,750	84,898	778,224	33,679	25,998	1,332	2,583,345
366	SANTA CATARINA LOXICHA	5,490,380	71,628	33,909	11,053	277,419	2,432,833	115,672	103,302	5,817	8,542,013
367	SANTA CATARINA MECHOACÁN	3,741,391	53,246	22,263	7,959	196,720	877,199	143,310	86,503	3,390	5,131,981
368	SANTA CATARINA MINAS	4,302,419	67,054	23,831	11,014	233,998	2,191,635	65,466	52,577	2,768	6,950,762
369	SANTA CATARINA QUIANÉ	2,345,810	33,210	15,182	4,163	125,507	1,133,552	69,899	54,188	2,791	3,784,303
370	SANTA CATARINA TAYATA	2,210,419	29,376	14,181	3,457	114,585	700,720	21,129	35,912	2,629	3,132,408
371	SANTA CATARINA TICUÁ	1,895,615	28,220	10,620	4,700	100,664	868,167	31,099	25,096	1,322	2,965,502
372	SANTA CATARINA YOSONOTÚ	1,985,744	31,166	10,459	5,652	107,126	789,716	41,141	24,843	974	2,996,822
373	SANTA CATARINA ZAPOQUILA	989,714	16,818	4,938	3,204	55,297	445,039	12,704	7,602	298	1,535,615
374	SANTA CRUZ ACATEPEC	1,704,354	26,027	9,692	4,225	92,066	499,666	51,313	31,359	1,245	2,419,948
375	SANTA CRUZ AMILPAS	13,371,546	159,443	91,876	14,137	670,456	5,411,719	426,691	358,542	19,756	20,524,166
376	SANTA CRUZ DE BRAVO	879,128	14,307	4,546	2,639	48,234	450,536	11,561	8,004	372	1,419,326
377	SANTA CRUZ ITUNDUJIA	9,063,995	122,765	57,433	15,718	472,066	1,835,206	340,686	229,850	10,304	12,148,023
378	SANTA CRUZ MIXTEPEC	3,017,014	42,151	18,131	6,196	157,467	1,847,963	117,695	71,345	2,854	5,280,816



GOBIERNO DEL ESTADO  
DE OAXACA

Clave	Municipio	FGP	IEPS	FISAN	FOCOISAN	FOFIR	FFM	FOCO	FOGADI	ISR 126	TOTAL
379	SANTA CRUZ NUNDACO	3,607,659	50,358	23,734	5,912	192,571	566,191	93,298	81,392	4,529	4,625,645
380	SANTA CRUZ PAPALUTLA	2,184,102	31,470	13,561	4,307	116,763	692,113	71,435	49,066	2,275	3,165,091
381	SANTA CRUZ TACACHE DE MINA	2,419,198	33,273	14,327	4,900	124,963	1,730,828	93,818	55,709	2,194	4,479,211
382	SANTA CRUZ TACAHUA	1,621,087	25,290	8,832	4,324	87,835	800,844	37,468	23,251	960	2,609,892
383	SANTA CRUZ TAYATA	1,188,409	18,510	6,539	3,870	63,662	483,915	18,901	14,316	722	1,798,845
384	SANTA CRUZ XITLA	3,797,846	53,863	22,990	7,799	200,123	1,208,525	151,174	91,721	3,658	5,537,698
385	SANTA CRUZ XOXOCOTLÁN	122,319,856	1,445,105	851,472	136,399	6,112,326	29,471,107	3,226,386	3,125,643	186,668	166,874,962
386	SANTA CRUZ ZENZONTEPEC	18,019,289	222,196	106,170	32,132	881,115	2,101,943	594,645	390,164	16,855	22,364,510
387	SANTA GERTRUDIS	2,746,726	37,429	16,134	5,700	140,827	1,249,123	92,091	57,741	2,428	4,348,199
388	SANTA INÉS DEL MONTE	2,669,815	39,764	15,432	6,254	142,837	2,157,486	88,112	53,494	2,121	5,175,314
389	SANTA INÉS YATZECHE	1,929,314	31,876	10,208	5,737	107,201	1,018,151	28,608	19,865	921	3,151,882
390	SANTA LUCÍA DEL CAMINO	56,180,323	734,676	405,244	69,122	2,967,630	14,267,001	1,631,619	1,540,004	91,091	77,886,711
391	SANTA LUCÍA MIAHUATLÁN	3,194,124	46,873	18,588	7,336	169,761	1,669,395	104,809	65,097	2,623	5,278,607
392	SANTA LUCÍA MONTEVERDE	5,659,846	79,019	33,992	11,789	295,080	1,887,465	209,721	130,980	5,342	8,313,234
393	SANTA LUCÍA OCOTLÁN	3,661,715	51,067	22,209	7,240	191,494	1,493,114	132,002	84,188	3,582	5,646,609
394	SANTA MARÍA ALOTEPEC	2,448,056	35,058	14,812	5,237	129,473	467,563	88,303	55,766	2,341	3,246,609
395	SANTA MARÍA APAZCO	2,163,213	33,978	11,659	6,000	117,281	698,501	50,528	30,728	1,203	3,113,091
396	SANTA MARÍA LA ASUNCIÓN	3,175,211	47,123	18,432	7,456	169,617	754,510	100,727	63,231	2,567	4,338,874
397	HEROICA CIUDAD DE TLAXIACO	44,328,014	542,911	291,933	62,689	2,216,677	15,016,791	1,280,478	1,066,842	57,949	64,864,286
398	AYOQUEZCO DE ALDAMA	4,985,467	66,200	30,199	9,178	254,446	2,314,265	154,576	106,834	4,960	7,926,126
399	SANTA MARÍA ATZOMPA	36,248,695	434,170	258,977	30,101	1,841,659	11,664,586	1,343,463	1,095,155	58,765	52,975,571
400	SANTA MARÍA CAMOTLÁN	2,662,262	34,186	15,130	4,999	132,010	944,347	54,421	42,084	2,158	3,891,597
401	SANTA MARÍA COLOTEPEC	46,389,835	557,118	352,823	31,106	2,394,854	10,250,476	860,882	1,237,685	86,432	62,161,210
402	SANTA MARÍA CORTIJO	1,379,636	21,795	7,481	3,788	75,160	488,054	33,706	20,133	789	2,030,541
403	SANTA MARÍA COYOTEPEC	5,245,129	65,452	37,215	5,295	270,918	1,914,634	120,334	131,227	8,294	7,798,498
404	SANTA MARÍA CHACHOÁPAM	1,794,566	25,449	10,938	3,583	94,768	779,675	24,370	27,606	1,773	2,762,727
405	VILLA DE CHILAPA DE DÍAZ	4,020,670	51,589	27,303	5,675	207,250	1,058,175	57,704	81,271	5,637	5,515,273
406	SANTA MARÍA CHILCHOTLA	16,468,328	225,558	101,212	31,529	855,541	3,039,519	654,590	416,822	16,937	21,810,036
407	SANTA MARÍA CHIMALAPA	7,005,393	94,388	43,184	12,496	359,455	864,907	299,964	186,240	7,582	8,873,609
408	SANTA MARÍA DEL ROSARIO	1,155,639	17,621	6,323	3,002	61,893	676,720	15,863	13,187	713	1,950,961
409	SANTA MARÍA DEL TULE	13,306,996	164,181	93,336	15,121	680,155	3,250,722	289,525	320,561	20,482	18,141,079
410	SANTA MARÍA ECATEPEC	3,148,839	46,713	18,370	7,999	167,644	1,049,857	108,467	65,053	2,577	4,615,520
411	SANTA MARÍA GUELACÉ	1,289,604	20,631	6,928	3,601	70,633	683,563	29,045	17,411	696	2,122,112
412	SANTA MARÍA GUIENAGATI	4,184,624	51,890	23,779	7,244	204,280	914,813	100,023	72,075	3,455	5,562,181
413	SANTA MARÍA HUATULCO	242,250,939	2,909,587	1,785,188	221,361	12,309,102	37,962,021	1,628,718	5,188,433	423,886	304,679,235
414	SANTA MARÍA HUAZOLITLÁN	8,471,744	111,633	52,457	15,264	432,465	3,349,097	380,620	228,455	9,059	13,050,794



GOBIERNO DEL ESTADO  
DE OAXACA

Clave	Municipio	FGP	IEPS	FISAN	FOCOISAN	FOFIR	FFM	FOCO	FOGADI	ISR 126	TOTAL
415	SANTA MARÍA IPALAPA	3,898,971	54,697	23,722	7,831	204,549	647,446	154,740	94,627	3,841	5,090,423
416	SANTA MARÍA IXCATLÁN	1,274,360	21,185	6,546	3,915	70,692	698,159	14,535	10,422	498	2,100,311
417	SANTA MARÍA JACATEPEC	8,538,752	115,387	53,118	16,112	441,432	5,508,587	305,865	204,656	9,162	15,193,071
418	SANTA MARÍA JALAPA DEL MARQUÉS	8,829,780	116,982	57,413	19,587	451,800	1,462,482	374,785	244,349	10,766	11,567,943
419	SANTA MARÍA JALTIANGUIS	1,315,542	20,602	7,265	3,589	71,488	757,670	18,945	15,421	826	2,211,348
420	SANTA MARÍA LACHIXÍO	2,296,762	32,903	13,178	5,404	120,009	574,601	52,806	37,885	1,808	3,135,356
421	SANTA MARÍA MIXTEQUILLA	6,180,620	89,190	35,094	15,678	322,565	2,659,022	149,751	101,184	4,625	9,557,729
422	SANTA MARÍA NATIVITAS	1,304,115	18,930	6,413	3,546	66,708	510,347	19,236	11,384	446	1,941,125
423	SANTA MARÍA NDUAYACO	1,054,968	17,518	5,387	3,249	58,432	400,934	14,332	9,229	397	1,564,445
424	SANTA MARÍA OZOLOTEPEC	3,613,456	52,712	20,899	8,281	191,224	2,684,731	119,305	72,733	2,909	6,766,251
425	SANTA MARÍA PÁPALO	3,060,665	42,202	18,394	6,054	158,827	1,420,976	65,011	54,109	2,916	4,829,155
426	SANTA MARÍA PEÑOLES	7,214,489	99,290	45,215	13,030	377,806	887,662	280,635	182,967	7,885	9,108,977
427	SANTA MARÍA PETAPA	12,088,974	155,438	80,253	17,695	620,680	1,792,334	530,532	354,778	15,960	15,656,643
428	SANTA MARÍA QUIEGOLANI	2,249,321	34,174	13,087	5,330	121,798	658,848	69,979	43,817	1,813	3,198,166
429	SANTA MARÍA SOLA	1,848,386	28,986	10,128	5,059	100,409	614,184	47,789	28,596	1,120	2,684,656
430	SANTA MARÍA TATALTEPEC	950,097	16,006	4,661	3,061	52,703	619,285	10,066	6,114	246	1,662,240
431	SANTA MARÍA TECOMAVACA	1,735,259	25,152	10,228	3,797	91,945	1,073,400	58,280	36,222	1,507	3,035,790
432	SANTA MARÍA TEMAXCALAPA	1,538,767	24,504	8,111	4,523	83,609	674,564	28,854	17,906	747	2,381,585
433	SANTA MARÍA TEMAXCALTEPEC	2,615,890	38,642	15,372	5,933	139,840	577,565	84,039	53,358	2,222	3,532,861
434	SANTA MARÍA TEOPOXCO	4,321,435	57,675	25,981	8,188	220,664	809,422	125,171	88,757	4,184	5,661,476
435	SANTA MARÍA TEPANTLALI	3,203,052	44,854	19,030	6,661	167,009	918,165	111,873	70,402	2,910	4,543,957
436	SANTA MARÍA TEXCATILÁN	1,389,644	22,262	7,305	4,026	75,816	523,402	27,716	16,901	662	2,067,734
437	SANTA MARÍA TLAHUITOLTEPEC	10,695,936	122,790	59,138	16,705	501,328	865,711	303,869	194,648	8,276	12,768,401
438	SANTA MARÍA TLALIXTAC	2,084,994	32,846	11,661	6,306	113,250	631,670	57,877	34,766	1,365	2,974,734
439	SANTA MARÍA TONAMECA	19,024,028	242,289	121,065	28,842	963,841	30,815,098	793,791	518,621	22,418	52,529,992
440	SANTA MARÍA TOTOLAPILLA	1,866,936	27,801	10,908	4,433	99,976	950,027	25,744	25,632	1,542	3,012,999
441	SANTA MARÍA XADANI	7,248,838	95,261	49,167	11,482	376,944	1,692,035	293,448	209,455	10,041	9,986,671
442	SANTA MARÍA YALINA	821,245	13,588	4,217	2,534	45,398	439,706	7,958	6,214	321	1,341,182
443	SANTA MARÍA YAVESÍA	939,677	13,878	4,983	2,389	49,227	433,966	13,910	10,256	510	1,468,795
444	SANTA MARÍA YOLOTEPEC	1,365,141	21,207	7,999	3,296	74,904	610,263	15,309	17,365	1,113	2,116,596
445	SANTA MARÍA YOSOYÚA	2,000,102	30,663	11,214	5,058	107,963	620,870	54,044	33,328	1,372	2,864,613
446	SANTA MARÍA YUCUHITI	5,308,890	72,698	32,711	10,869	275,131	1,993,375	190,466	124,813	5,486	8,014,439
447	SANTA MARÍA ZACATEPEC	13,437,605	177,160	89,766	19,420	700,100	3,818,118	540,901	380,535	17,924	19,181,530
448	SANTA MARÍA ZANIZA	2,170,648	31,485	12,678	4,781	114,873	511,670	77,205	46,573	1,823	2,971,736
449	SANTA MARÍA ZOQUITLÁN	2,909,485	42,270	17,269	6,807	154,063	1,629,802	104,301	63,688	2,575	4,930,261



GOBIERNO DEL ESTADO  
DE OAXACA

Clave	Municipio	FGP	IEPS	FISAN	FOCOISAN	FOFIR	FFM	FOCO	FOGADI	ISR 126	TOTAL
450	SANTIAGO AMOLTEPEC	9,739,593	133,039	60,630	17,881	507,081	1,021,812	427,183	263,726	10,449	12,181,394
451	SANTIAGO APOALA	1,648,490	26,670	8,761	4,741	90,641	609,171	31,451	20,028	826	2,440,779
452	SANTIAGO APÓSTOL	4,594,952	63,975	26,803	9,984	237,689	1,964,378	138,272	90,514	3,915	7,130,483
453	SANTIAGO ASTATA	3,895,204	52,177	26,343	5,538	205,195	409,154	124,103	100,765	5,347	4,823,827
454	SANTIAGO ATITLÁN	2,878,823	41,605	17,225	6,271	152,656	557,851	111,871	67,216	2,639	3,836,158
455	SANTIAGO AYUQUILILLA	2,923,530	40,842	17,485	6,156	152,311	1,364,343	91,283	61,060	2,718	4,659,728
456	SANTIAGO CACALOXTEPEC	1,871,600	27,061	10,914	4,247	98,711	1,344,272	52,791	35,052	1,561	3,446,209
457	SANTIAGO CAMOTLÁN	3,383,375	49,771	20,334	8,039	180,646	681,005	105,804	70,103	3,109	4,502,185
458	SANTIAGO COMALTEPEC	2,520,015	32,903	14,548	4,602	126,521	821,791	36,919	35,983	2,148	3,595,430
459	SANTIAGO CHAZUMBA	5,002,314	67,476	31,415	8,909	259,314	2,185,917	155,449	113,209	5,540	7,829,540
460	SANTIAGO CHOÁPAM	4,463,824	64,277	26,282	9,878	235,481	809,597	164,544	98,880	3,871	5,876,634
461	SANTIAGO DEL RÍO	1,405,331	21,270	7,698	3,548	75,046	653,444	16,549	15,305	879	2,199,071
462	SANTIAGO HUAJOLITLÁN	4,627,381	62,194	28,409	8,907	237,835	2,083,025	146,897	101,834	4,773	7,301,256
463	SANTIAGO HUAUCLILLA	1,095,712	17,695	5,750	3,249	59,984	559,023	16,674	11,236	509	1,769,833
464	SANTIAGO IHUITLÁN PLUMAS	1,106,434	17,983	6,117	3,090	61,432	480,811	10,828	11,105	679	1,698,478
465	SANTIAGO IXCUINTEPEC	1,716,161	26,088	9,756	4,265	92,444	535,370	51,474	31,375	1,255	2,468,190
466	SANTIAGO IXTAYUTLA	9,791,962	132,370	62,069	16,910	509,553	992,438	427,422	271,697	11,153	12,215,575
467	SANTIAGO JAMILTEPEC	14,541,838	189,219	92,709	22,990	744,354	21,627,755	606,539	393,134	17,094	38,235,632
468	SANTIAGO JOCOTEPEC	10,156,420	139,070	62,530	19,337	527,818	3,023,735	446,206	268,056	10,507	14,653,679
469	SANTIAGO JUXTLAHUACA	27,412,263	361,796	170,565	46,623	1,404,647	16,238,666	1,089,026	700,640	29,802	47,454,028
470	SANTIAGO LACHIGUIRI	3,991,498	56,148	24,065	8,117	209,319	639,000	138,466	89,040	3,807	5,159,461
471	SANTIAGO LALOPA	1,251,971	21,079	6,492	3,925	70,011	758,008	13,736	10,276	514	2,136,013
472	SANTIAGO LAOLLAGA	5,513,492	89,299	29,775	15,781	304,103	2,203,711	107,459	69,248	3,016	8,335,883
473	SANTIAGO LAXOPA	1,679,402	25,831	9,253	4,444	90,399	845,030	41,213	25,512	1,059	2,722,143
474	SANTIAGO LLANO GRANDE	2,784,169	39,848	16,636	5,919	146,960	684,107	108,997	65,057	2,556	3,854,248
475	SANTIAGO MATATLÁN	10,657,470	145,673	66,762	19,264	555,959	7,147,227	321,335	237,313	11,660	19,162,663
476	SANTIAGO MILTEPEC	1,049,364	17,061	5,865	2,915	58,369	480,226	13,396	11,952	677	1,639,827
477	SANTIAGO MINAS	1,897,557	29,157	10,309	5,020	101,896	1,164,844	41,828	26,607	1,124	3,278,344
478	SANTIAGO NACALTEPEC	1,901,489	29,056	10,436	4,989	101,948	458,882	50,769	30,213	1,186	2,588,968
479	SANTIAGO NEJAPILLA	750,776	12,967	3,678	2,641	42,067	388,472	5,529	3,840	179	1,210,149
480	SANTIAGO NUNDICHE	1,774,621	26,986	9,893	4,458	95,287	934,537	42,201	27,637	1,194	2,916,813
481	SANTIAGO NUYOÓ	2,821,041	39,562	17,573	5,253	148,957	697,754	60,130	53,320	3,002	3,846,591
482	SANTIAGO PINOTEPA NACIONAL	60,759,316	743,000	380,287	83,311	3,014,777	17,563,105	1,770,256	1,360,619	69,310	85,743,981
483	SANTIAGO SUCHILQUITONGO	7,310,923	93,915	45,530	12,303	369,437	2,035,308	348,848	205,351	8,040	10,429,655
484	SANTIAGO TAMAZOLA	4,657,279	61,684	28,238	8,559	237,417	1,697,864	140,907	98,990	4,653	6,935,592
485	SANTIAGO TAPEXTLA	2,927,897	42,892	17,077	6,682	155,561	933,348	97,932	60,367	2,429	4,244,184



GOBIERNO DEL ESTADO  
DE OAXACA

Clave	Municipio	FGP	IEPS	FISAN	FOCOISAN	FOFIR	FFM	FOCO	FOGADI	ISR 126	TOTAL
486	VILLA TEJÚPAM DE LA UNIÓN	2,799,891	38,234	17,153	5,091	145,430	3,062,943	76,971	57,389	2,861	6,205,962
487	SANTIAGO TENANGO	3,541,144	36,664	20,916	6,329	155,634	1,143,209	62,433	57,595	3,326	5,027,249
488	SANTIAGO TEPETLAPA	863,344	14,434	4,335	2,781	47,791	510,927	4,147	4,486	282	1,452,528
489	SANTIAGO TETEPEC	4,318,616	61,236	25,313	9,301	225,960	835,504	154,695	93,604	3,717	5,727,947
490	SANTIAGO TEXCALCINGO	2,991,045	42,637	18,331	6,019	158,490	690,484	93,576	64,856	2,996	4,068,434
491	SANTIAGO TEXTITLÁN	3,836,147	52,657	24,082	7,450	200,100	683,494	156,073	99,173	4,205	5,063,382
492	SANTIAGO TILANTONGO	4,095,406	60,403	23,940	9,791	218,033	1,664,701	86,726	67,065	3,405	6,229,472
493	SANTIAGO TILLO	1,025,904	15,773	5,735	2,729	55,316	513,671	17,415	13,449	692	1,650,683
494	SANTIAGO TLAZOYALTEPEC	4,646,006	65,895	28,883	9,167	246,238	1,196,086	197,163	121,353	4,882	6,515,673
495	SANTIAGO XANICA	2,910,955	43,423	16,831	6,863	155,840	697,214	94,474	57,955	2,312	3,985,866
496	SANTIAGO XIACUÍ	1,783,645	25,711	10,271	4,088	93,686	540,908	60,683	35,953	1,420	2,556,365
497	SANTIAGO YAITEPEC	3,708,180	53,417	21,980	8,138	195,940	1,848,853	131,712	81,687	3,294	6,053,201
498	SANTIAGO YAVEO	6,015,379	86,633	36,483	13,341	318,761	1,325,134	236,778	145,042	5,773	8,183,323
499	SANTIAGO YOLOMÉCATL	3,393,196	43,681	22,339	5,485	173,521	1,032,017	61,554	68,549	4,370	4,804,713
500	SANTIAGO YOSONDÚA	6,638,904	92,892	41,030	12,838	349,172	2,040,316	252,141	161,588	6,893	9,595,773
501	SANTIAGO YUCUYACHI	1,373,765	21,680	7,582	3,682	75,075	672,274	31,642	20,153	858	2,206,711
502	SANTIAGO ZACATEPEC	4,421,316	61,173	26,250	9,698	228,416	744,631	157,789	98,793	4,014	5,752,079
503	SANTIAGO ZOOCHILA	1,822,371	24,682	9,425	4,452	90,680	656,158	13,585	14,748	929	2,637,031
504	NUEVO ZOQUIÁPAM	2,385,924	32,663	13,728	5,059	122,134	989,294	50,596	38,483	1,950	3,639,832
505	SANTO DOMINGO INGENIO	17,203,167	219,231	134,415	9,766	922,813	1,295,146	246,443	452,142	33,740	20,516,864
506	SANTO DOMINGO ALBARRADAS	1,283,505	20,421	7,118	3,451	70,509	635,425	25,353	17,515	814	2,064,112
507	SANTO DOMINGO ARMENTA	2,845,814	41,077	16,685	6,332	150,204	1,195,263	99,454	60,576	2,427	4,417,833
508	SANTO DOMINGO CHIHUITÁN	1,827,744	24,735	11,268	3,227	94,666	501,534	51,735	38,389	1,914	2,555,211
509	SANTO DOMINGO DE MORELOS	7,959,516	105,005	49,489	14,086	407,133	1,556,012	354,516	217,105	8,623	10,671,484
510	SANTO DOMINGO IXCATLÁN	1,421,769	22,957	7,634	4,027	78,264	453,962	23,953	16,500	759	2,029,823
511	SANTO DOMINGO NUXAÁ	3,149,165	45,056	18,664	6,761	165,910	1,745,085	104,252	66,672	2,807	5,304,371
512	SANTO DOMINGO OZOLOTEPEC	1,467,237	23,523	7,980	4,062	80,655	535,210	34,725	21,102	844	2,175,336
513	SANTO DOMINGO PETAPA	6,463,661	89,463	39,828	12,457	337,786	2,323,255	286,742	170,355	6,674	9,730,222
514	SANTO DOMINGO ROAYAGA	1,587,999	25,853	8,378	4,656	87,489	610,538	29,343	18,463	760	2,373,479
515	SANTO DOMINGO TEHUANTEPEC	76,997,416	986,819	524,043	98,476	3,979,187	27,818,565	2,166,386	1,921,826	108,860	114,601,578
516	SANTO DOMINGO TEOJOMULCO	4,883,790	66,585	30,721	8,582	254,849	962,378	166,401	116,015	5,419	6,494,740
517	SANTO DOMINGO TEPUXTEPEC	4,618,566	62,768	29,048	9,001	239,633	1,592,933	187,482	120,863	5,104	6,865,398
518	SANTO DOMINGO TLATAYÁPAM	857,933	13,625	4,625	2,283	46,921	428,552	3,612	6,436	477	1,364,464
519	SANTO DOMINGO TOMALTEPEC	3,186,448	43,964	20,153	5,900	167,190	1,931,369	108,052	75,619	3,574	5,542,269
520	SANTO DOMINGO TONALÁ	6,626,052	90,041	39,538	13,796	339,963	3,866,183	234,529	147,389	6,184	11,363,676
521	SANTO DOMINGO TONALTEPEC	987,777	16,721	4,926	3,142	55,102	491,024	7,941	5,985	301	1,572,919



GOBIERNO DEL ESTADO  
DE OAXACA

Clave	Municipio	FGP	IEPS	FISAN	FOCOISAN	FOFIR	FFM	FOCO	FOGADI	ISR 126	TOTAL
522	SANTO DOMINGO XAGACÍA	1,461,413	22,769	8,070	3,871	79,289	492,936	37,911	23,100	924	2,130,283
523	SANTO DOMINGO YANHUITLÁN	3,429,741	44,581	21,289	7,107	172,884	1,048,128	52,107	57,974	3,688	4,837,500
524	SANTO DOMINGO YODOHINO	952,643	15,045	4,815	2,745	51,271	438,047	10,452	7,437	357	1,482,812
525	SANTO DOMINGO ZANATEPEC	12,966,553	143,181	80,806	21,853	597,310	3,786,536	397,505	291,064	14,297	18,299,105
526	SANTOS REYES NOPALA	11,882,869	157,405	75,878	19,667	613,276	6,843,583	527,664	332,393	13,932	20,466,667
527	SANTOS REYES PÁPALO	3,272,324	46,413	20,020	6,899	172,538	1,731,747	78,514	62,501	3,258	5,394,214
528	SANTOS REYES TEPEJILLO	1,785,724	26,515	10,336	4,431	95,127	676,626	28,513	25,301	1,421	2,653,995
529	SANTOS REYES YUCUNÁ	1,786,794	28,078	9,849	4,765	97,403	577,486	45,977	28,096	1,115	2,579,563
530	SANTO TOMÁS JALIEZA	4,125,560	55,253	25,376	8,097	211,521	2,056,094	123,258	89,161	4,282	6,698,602
531	SANTO TOMÁS MAZALTEPEC	2,302,903	33,544	13,521	5,122	122,212	581,491	83,354	49,665	1,965	3,193,777
532	SANTO TOMÁS OCOTEPEC	3,554,070	50,397	21,556	7,246	187,370	1,349,078	127,935	81,562	3,447	5,382,662
533	SANTO TOMÁS TAMAZULAPAN	2,957,051	41,417	17,924	5,840	155,001	1,427,963	86,616	60,914	2,880	4,755,607
534	SAN VICENTE COATLÁN	3,985,245	53,907	24,873	7,321	206,475	1,385,391	110,000	85,196	4,325	5,862,733
535	SAN VICENTE LACHIXÍO	3,604,227	49,299	21,560	6,789	186,427	662,906	101,854	72,018	3,401	4,708,480
536	SAN VICENTE NUÑÚ	1,297,097	20,699	7,646	3,510	71,964	587,644	14,338	16,415	1,057	2,020,370
537	SILACAYOÁPAM	7,239,489	99,230	42,327	15,178	371,935	3,304,757	212,629	141,012	6,275	11,432,832
538	SITIO DE XITLAPEHUA	1,346,518	21,965	7,123	3,922	74,331	685,783	22,668	14,838	653	2,177,801
539	SOLEDAD ETLA	4,041,847	53,404	25,700	6,625	208,238	1,267,194	202,920	119,743	4,688	5,930,359
540	VILLA DE TAMAZULÁPAM DEL PROGRESO	8,711,713	110,806	57,479	14,111	442,843	3,331,089	267,418	213,624	11,316	13,160,400
541	TANETZE DE ZARAGOZA	1,832,608	26,983	10,138	4,498	96,561	706,989	49,598	30,132	1,218	2,758,725
542	TANICHE	1,447,465	23,080	7,769	4,019	79,145	801,123	28,165	18,077	778	2,409,621
543	TATALTEPEC DE VALDÉS	5,015,123	69,641	32,036	9,397	264,376	1,423,673	200,371	132,040	5,774	7,152,431
544	TEOCOCUILCO DE MARCOS PÉREZ	2,561,244	35,185	16,910	3,948	135,869	884,726	32,727	46,886	3,267	3,720,762
545	TEOTITLÁN DE FLORES MAGÓN	15,073,806	212,557	96,787	25,836	804,646	5,972,870	323,478	301,359	17,585	22,828,925
546	TEOTITLÁN DEL VALLE	5,347,451	73,842	34,204	11,146	279,883	2,069,739	202,340	136,368	6,163	8,161,135
547	TEOTONGO	1,702,715	25,046	9,467	4,074	89,853	926,618	32,046	23,562	1,163	2,814,544
548	TEPELMEME VILLA DE MORELOS	3,208,920	43,116	18,869	8,178	161,637	1,232,690	61,561	52,046	2,825	4,789,841
549	HEROICA VILLA TEZOATLÁN DE SEGURA Y LUNA, CUNA DE LA INDEPENDENCIA DE OAXACA	10,152,154	138,637	58,669	20,762	520,129	3,218,158	362,481	216,266	8,467	14,695,723
550	SAN JERÓNIMO TLAÇOCHAHUAYA	7,102,058	87,932	44,451	12,014	352,216	2,699,383	183,429	149,873	8,015	10,639,372
551	TLACOLULA DE MATAMOROS	40,070,023	476,929	281,306	41,572	2,015,111	13,080,902	969,949	1,008,116	62,302	58,006,210
552	TLACOTEPEC PLUMAS	1,064,525	16,393	6,085	2,996	57,451	717,775	13,080	12,997	784	1,892,086
553	TLALIXTAC DE CABRERA	20,198,630	244,304	141,073	23,635	1,020,617	4,613,042	388,234	468,214	30,890	27,128,639
554	TOTONTEPEC VILLA DE MORELOS	5,162,290	69,674	30,199	11,400	262,357	1,399,227	186,077	112,895	4,500	7,238,618



GOBIERNO DEL ESTADO  
DE OAXACA

Clave	Municipio	FGP	IEPS	FISAN	FOCOISAN	FOFIR	FFM	FOCO	FOGADI	ISR 126	TOTAL
555	TRINIDAD ZAACHILA	2,784,031	39,587	16,936	5,584	147,169	918,258	108,640	66,699	2,726	4,089,632
556	LA TRINIDAD VISTA HERMOSA	1,024,007	17,016	5,692	3,028	57,492	520,334	9,752	10,210	631	1,648,161
557	UNIÓN HIDALGO	16,269,396	215,254	104,599	31,574	835,107	9,007,677	468,366	368,452	19,339	27,319,765
558	VALERIO TRUJANO	1,448,489	21,786	8,141	3,612	77,400	384,005	43,820	25,958	1,016	2,014,227
559	SAN JUAN BAUTISTA VALLE NACIONAL	16,658,790	225,582	105,355	30,010	866,051	4,602,916	733,882	454,506	18,806	23,695,897
560	VILLA DÍAZ ORDAZ	8,649,686	114,407	59,185	12,896	452,888	2,558,229	204,688	203,850	12,254	12,268,084
561	YAXE	5,015,574	77,173	27,773	12,825	270,722	2,472,663	92,828	67,405	3,249	8,040,213
562	MAGDALENA YODOCONO DE PORFIRIO DÍAZ	2,108,215	29,371	12,813	4,349	110,030	879,915	53,581	40,808	2,072	3,241,153
563	YOGANA	1,655,163	25,895	9,179	4,451	90,005	917,254	38,758	25,057	1,063	2,766,825
564	YUTANDUCHI DE GUERRERO	2,210,647	30,942	11,936	5,194	112,989	1,063,975	37,650	27,853	1,368	3,502,553
565	VILLA DE ZAACHILA	46,381,929	554,105	316,528	48,555	2,325,418	16,168,404	1,469,939	1,238,395	67,377	68,570,649
566	SAN MATEO YUCUTINDOO	3,134,989	44,952	18,177	6,859	164,687	760,494	98,734	62,109	2,578	4,293,577
567	ZAPOTITLÁN LAGUNAS	2,997,195	43,732	17,561	6,957	158,850	662,092	105,676	64,166	2,531	4,058,760
568	ZAPOTITLÁN PALMAS	1,861,098	26,720	11,202	3,862	98,623	967,185	53,768	37,433	1,751	3,061,643
569	SANTA INÉS DE ZARAGOZA	1,943,989	29,438	10,645	5,071	103,672	926,375	45,688	28,884	1,207	3,094,968
570	ZIMATLÁN DE ÁLVAREZ	22,082,983	277,039	147,135	32,266	1,118,429	7,111,054	704,082	561,150	29,507	32,063,647



## ANEXO 2. DESGLOSE DE LA DEUDA PÚBLICA

No. DE DECRETO	FECHA DE CONTRATACIÓN	TIPO DE INSTRUMENTO	INSTITUCIÓN FINANCIERA	FUENTE DE PAGO	MONTO ORIGINAL CONTRATADO	PLAZO EN MESES	FECHA DE VENCIMIENTO	TASA DE INTERES	SOBRE TASA	DESTINO	SALDO AL 30 SEPT 2022	SALDO AL 31 DIC 2022 1/
<b>A. DEUDA PÚBLICA A CORTO PLAZO</b>												
					Sin Registros							
<b>B. DEUDA PÚBLICA A LARGO PLAZO</b>											<b>15,465,310,419.13</b>	<b>15,570,912,831.62</b>
Nº 19 publicado en POF el 31 dic 2013	14-ago-14	Crédito Simple	BANOBRAS	* FGP	752,805,612.47	174	15-jun-31	TIIE 28 / Tasa Base	0.84	Aportación al Programa Estatal Más Oaxaca (agua y saneamiento).	224,330,333.36	220,057,374.62
Nº 809 publicado en POF el 05 oct 2019	7-feb-20	Crédito Simple	SANTANDER	* FGP	5,000,000,000.00	240	30-abr-40	TIIE 28	0.30	Refinanciamiento de la Deuda Pública	4,552,699,419.54	4,539,732,910.76
Nº 809 publicado en POF el 05 oct 2019	7-feb-20	Crédito Simple	BANOBRAS	* FGP	3,018,255,494.00	240	30-abr-40	TIIE 28	0.32	Refinanciamiento de la Deuda Pública	2,931,990,018.48	2,923,639,437.89
Nº 809 publicado en POF el 05 oct 2019	7-feb-20	Crédito Simple	SANTANDER	** FAFEF	1,000,000,000.00	180	2-may-35	TIIE 28	0.29	Inversión Pública Productiva	915,091,175.58	903,094,714.48
Nº 809 publicado en POF el 05 oct 2019	7-feb-20	Crédito Simple	BANOBRAS	** FAFEF	362,914,800.47	180	5-abr-35	TIIE 28	0.40	Inversión Pública Productiva	290,405,773.13	285,635,213.02
Nº 809 publicado en POF el 05 oct 2019	7-feb-20	Crédito Simple	BANOBRAS	* FGP	137,085,199.53	240	30-abr-40	TIIE 28	0.34	Inversión Pública Productiva	133,551,442.52	133,181,455.89
Nº 809 publicado en POF el 05 oct 2019	12-mar-20	Crédito Simple	BANOBRAS	* FGP	4,792,200,326.12	288	2-jun-44	TIIE 28	0.40	Refinanciamiento de la Deuda Pública	4,725,758,084.33	4,718,844,168.49
Nº 809 publicado en POF el 05 oct 2019	12-mar-20	Crédito Simple	BANOBRAS 2/	** FAFEF	2,000,000,000.00	180	5-jun-35	TIIE 28	0.35	Inversión Pública Productiva	1,691,484,172.19	1,846,727,556.47
<b>C. OBLIGACIONES DE PAGO A LARGO PLAZO</b>											<b>1,534,235,126.00</b>	<b>1,534,235,126.00</b>
Nº 670 publicado en POF el 27 dic 2014	22-may-15	Crédito Simple	BANOBRAS - Justicia Penal	* FGP	405,456,000.00	240	22-may-35	Tasa Base	1.08	Inversión Públicas Productivas, orientadas a apoyar la implementación del Sistema de Justicia Penal	398,859,429.00	398,859,429.00
Nº 723 publicado en POF el 02 dic 2017	15-dic-17	Crédito Simple	BANOBRAS - FONREC IV	* FGP	1,200,000,000.00	240	22-may-35	Tasa Base	0.74	Obras y acciones de reconstrucción de infraestructura estatal, por la ocurrencia de sismos durante el mes de septiembre de 2017.	1,135,375,697.00	1,135,375,697.00
<b>GRAN TOTAL</b>											<b>16,999,545,545.13</b>	<b>17,105,147,957.62</b>

Nota:

1/ Saldos estimados al cierre del ejercicio.

2/ Crédito en periodo de disposición.

\*FGP: Fondo General de Participantes.

\*\*FAFEF: Fondo de Aportaciones para el Fortalecimiento de las Entidades Federativas





GOBIERNO DEL ESTADO  
DE OAXACA

No. DE DECRETO	INSTITUCIÓN FINANCIERA	MONTO ORIGINAL CONTRATADO	SERVICIO DE LA DEUDA PÚBLICA EJERCICIO 2023			TOTAL
			AMORTIZACIÓN DE LA DEUDA	INTERESES DE LA DEUDA PÚBLICA	GASTOS DE LA DEUDA PÚBLICA	
<b>A. DEUDA PÚBLICA A CORTO PLAZO</b>			0.00	0.00	0.00	0.00
		Sin Registros				
<b>B. DEUDA PÚBLICA A LARGO PLAZO</b>			<b>305,056,236.79</b>	<b>1,426,729,147.55</b>	<b>3,293,436.00</b>	<b>1,735,078,820.34</b>
Nº 19 publicado en POF el 31 dic 2013	BANOBRAS	752,805,612.47	25,637,752.44	18,320,605.48	154,632.00	44,112,989.92
Nº 809 publicado en POF el 05 oct 2019	SANTANDER	5,000,000,000.00	57,195,432.80	429,114,612.70	1,701,228.00	488,011,273.50
Nº 809 publicado en POF el 05 oct 2019	BANOBRAS	3,018,255,494.00	36,834,507.91	270,904,234.14	178,640.00	307,917,382.05
Nº 809 publicado en POF el 05 oct 2019	SANTANDER	1,000,000,000.00	50,005,078.82	63,509,026.92	544,376.00	114,058,481.74
Nº 809 publicado en POF el 05 oct 2019	BANOBRAS	362,914,800.47	15,078,328.99	20,341,648.81	178,640.00	35,598,617.80
Nº 809 publicado en POF el 05 oct 2019	BANOBRAS	137,085,199.53	1,632,016.07	13,142,396.38	178,640.00	14,953,052.45
Nº 809 publicado en POF el 05 oct 2019	BANOBRAS	4,792,200,326.12	30,497,370.19	452,783,348.63	178,640.00	483,459,358.82
Nº 809 publicado en POF el 05 oct 2019	BANOBRAS	2,000,000,000.00	88,175,749.57	156,613,274.49	178,640.00	246,967,664.06
<b>C. OBLIGACIONES DE PAGO A LARGO PLAZO</b>			<b>0.00</b>	<b>135,614,756.96</b>	<b>312,216.00</b>	<b>135,926,972.96</b>
Nº 670 publicado en POF el 27 dic 2014	BANOBRAS - Justicia Penal	405,456,000.00	0.00	33,938,922.42	176,256.00	34,115,178.42
Nº 723 publicado en POF el 02 dic 2017	BANOBRAS - FONREC IV	1,200,000,000.00	0.00	101,675,834.54	135,960.00	101,811,794.54
<b>TOTAL</b>			<b>305,056,236.79</b>	<b>1,562,343,904.51</b>	<b>3,605,652.00</b>	<b>1,871,005,793.30</b>



GOBIERNO DEL ESTADO  
DE OAXACA

### ANEXO 3. PROGRAMAS PRESUPUESTARIOS 2023

PROGRAMAS	ESTATAL	FEDERAL	TOTAL
FORTALECIMIENTO A LA VIVIENDA	113,023,611.06	0.00	113,023,611.06
GOBERNABILIDAD DEMOCRÁTICA	341,324,183.57	0.00	341,324,183.57
PROMOCIÓN TURÍSTICA	92,361,387.29	0.00	92,361,387.29
FOMENTO AL DESARROLLO DE LA CIENCIA, LA TECNOLOGÍA Y LA INNOVACIÓN	180,476,680.70	55,206,772.37	235,683,453.07
EDUCACIÓN BÁSICA INCLUYENTE	143,853,296.70	25,395,986,395.92	25,539,839,692.62
FORTALECIMIENTO A LA COMPETENCIA LABORAL Y EMPLEO DE CALIDAD	82,390,059.70	55,517,296.00	137,907,355.70
CERTEZA JURÍDICA PARA EL ESTADO	495,862,537.66	0.00	495,862,537.66
INFRAESTRUCTURA VIAL EN EL ESTADO DE OAXACA	281,163,837.36	0.00	281,163,837.36
DESARROLLO AGRÍCOLA	316,337,021.99	0.00	316,337,021.99
DESARROLLO PECUARIO	37,845,183.98	0.00	37,845,183.98
DESARROLLO ACUÍCOLA Y PESQUERO	663,880.64	0.00	663,880.64
DESARROLLO, PROFESIONALIZACIÓN Y CERTIFICACIÓN DE SEGURIDAD PÚBLICA	37,751,269.79	0.00	37,751,269.79
ADMINISTRACIÓN EFICIENTE DE LOS RECURSOS DEL GOBIERNO DEL ESTADO	1,962,250,669.10	0.00	1,962,250,669.10
PREVENCIÓN, SEGURIDAD Y PROTECCIÓN PÚBLICA	1,618,472,162.70	0.00	1,618,472,162.70
FORTALECIMIENTO DEL SISTEMA PENITENCIARIO	318,761,570.23	0.00	318,761,570.23
MEJORAMIENTO URBANO DE LOS CENTROS DE POBLACIÓN	351,014,492.44	0.00	351,014,492.44
PROCESOS ELECTORALES Y MECANISMOS DE PARTICIPACIÓN CIUDADANA	329,753,901.18	0.00	329,753,901.18
EDUCACIÓN PARA JÓVENES Y ADULTOS Y DESARROLLO DE COMPETENCIA PARA EL TRABAJO	0.00	184,243,341.00	184,243,341.00
FORTALECIMIENTO Y MODERNIZACIÓN DEL TRANSPORTE PÚBLICO Y PRIVADO DEL ESTADO	244,117,035.21	0.00	244,117,035.21
INCREMENTO DE LA OFERTA EDUCATIVA SUPERIOR	1,827,662.96	1,580,435.60	3,408,098.56
IMPARTICIÓN DE JUSTICIA	1,162,504,720.48	0.00	1,162,504,720.48
FORMACIÓN CON CALIDAD EN LA EDUCACIÓN MEDIA SUPERIOR	44,214,863.94	38,962,511.19	83,177,375.13
FISCALIZACIÓN DE LOS RECURSOS PÚBLICOS	115,210,313.69	0.00	115,210,313.69



GOBIERNO DEL ESTADO  
DE OAXACA

PROGRAMAS	ESTATAL	FEDERAL	TOTAL
ATENCIÓN SOCIAL A GRUPOS VULNERABLES	209,668,130.80	0.00	209,668,130.80
ATENCIÓN JURÍDICA-ADMINISTRATIVA A LA POBLACIÓN MIGRANTE Y SUS FAMILIAS	27,797,821.99	0.00	27,797,821.99
FORMACIÓN PROFESIONAL Y POSGRADO	712,106,094.43	1,226,915,787.32	1,939,021,881.75
EFICIENCIA EN LA CAPTACIÓN DE INGRESOS	323,421,963.19	0.00	323,421,963.19
FORTALECIMIENTO LEGISLATIVO DEL ESTADO	463,599,151.96	0.00	463,599,151.96
SEGURIDAD Y BIENESTAR SOCIAL PARA LOS TRABAJADORES, JUBILADOS, PENSIONADOS, PENSIONISTAS E INTEGRANTES DE LAS INSTITUCIONES POLICIALES DEL GOBIERNO DEL ESTADO	211,796,755.71	632,000,000.00	843,796,755.71
DESARROLLO INTEGRAL E INTERCULTURAL DE LOS PUEBLOS Y COMUNIDADES INDÍGENAS Y AFROMEXICANAS	47,069,960.93	0.00	47,069,960.93
AMPLIACIÓN Y MEJORAMIENTO DE LOS SERVICIOS DE AGUA POTABLE, DRENAJE Y SANEAMIENTO.	652,958,510.90	0.00	652,958,510.90
PROMOCIÓN, FOMENTO Y DIFUSIÓN DE LAS DIVERSIDADES CULTURALES Y BIOCULTURALES	204,124,573.92	0.00	204,124,573.92
EFICIENCIA DEL GASTO PÚBLICO PARA RESULTADOS	204,827,059.56	0.00	204,827,059.56
PRODUCCIÓN Y PRODUCTIVIDAD FORESTAL SUSTENTABLE	21,317,367.91	0.00	21,317,367.91
GESTIÓN INTEGRAL DE RIESGOS	120,912,178.90	0.00	120,912,178.90
PROMOCIÓN Y FOMENTO DE LAS POLÍTICAS PÚBLICAS IGUALITARIAS PARA MUJERES Y HOMBRES	31,167,723.88	0.00	31,167,723.88
POLÍTICA TRANSVERSAL DE ATENCIÓN INTEGRAL DE LOS DERECHOS HUMANOS	13,294,126.14	0.00	13,294,126.14
VINCULACIÓN DE LAS INSTITUCIONES DE NIVEL SUPERIOR CON EL SECTOR PRODUCTIVO Y SOCIAL.	75,381,763.78	27,076,733.32	102,458,497.10
DEFENSA Y PROTECCIÓN DE LOS DERECHOS HUMANOS	41,655,638.53	0.00	41,655,638.53
ATENCIÓN MÉDICA	1,460,424,997.61	7,006,629,868.00	8,467,054,865.61
CONSERVACIÓN DE ECOSISTEMAS Y PREVENCIÓN DEL DETERIORO AMBIENTAL	57,925,063.22	0.00	57,925,063.22
IMPULSO A LA ECONOMÍA	92,153,787.03	0.00	92,153,787.03



GOBIERNO DEL ESTADO  
DE OAXACA

PROGRAMAS	ESTATAL	FEDERAL	TOTAL
PROCURACIÓN GENERAL DE JUSTICIA	856,647,820.09	0.00	856,647,820.09
PARTICIPACIÓN COMUNITARIA PARA EL DESARROLLO HUMANO CON ASISTENCIA ALIMENTARIA	204,900,566.72	0.00	204,900,566.72
FORTEALECIMIENTO DEL SISTEMA DE SALUD	0.00	720,093,441.18	720,093,441.18
PREVENCIÓN, SANCIÓN, TRANSPARENCIA, RENDICIÓN DE CUENTAS Y COMBATE A LA CORRUPCIÓN	63,039,977.05	0.00	63,039,977.05
DESARROLLO Y FORTALECIMIENTO DE LAS CAPACIDADES DE LOS MUNICIPIOS	180,440,986.91	0.00	180,440,986.91
DEFENSORÍA JURÍDICA Y JUSTICIA LABORAL	202,351,854.39	0.00	202,351,854.39
PREVENCIÓN Y PROMOCIÓN DE LA SALUD	1,750,084.00	623,374,047.82	625,124,131.82
VIGILANCIA Y FISCALIZACIÓN EN EL USO DE LOS RECURSOS PÚBLICOS	137,382,606.12	0.00	137,382,606.12
INCLUSIÓN SOCIAL PARA EL BIENESTAR DEL ESTADO DE OAXACA	128,870,637.66	0.00	128,870,637.66
PREVENCIÓN Y RESOLUCIÓN DE CONFLICTOS EN LA PRESTACIÓN DE LOS SERVICIOS DE SALUD	12,466,232.60	0.00	12,466,232.60
PROMOCIÓN, RECREACIÓN Y FOMENTO DE ACTIVIDAD FÍSICA Y DEPORTE	70,193,911.53	0.00	70,193,911.53
PRODUCCIÓN, TRANSMISIÓN Y COBERTURA DE RADIO, TELEVISIÓN Y TELECOMUNICACIONES PÚBLICAS	63,326,263.21	0.00	63,326,263.21
DIFUSIÓN DE ACCIONES, PROGRAMAS Y POLÍTICAS GUBERNAMENTALES	284,120,192.16	0.00	284,120,192.16
FORTEALECIMIENTO DE LAS ACTIVIDADES DEL PODER EJECUTIVO	349,152,442.17	0.00	349,152,442.17
FORMACIÓN Y DESARROLLO PROFESIONAL DOCENTE	0.00	593,877,617.20	593,877,617.20
ADMINISTRACIÓN ESTRATÉGICA EN EL QUEHACER EDUCATIVO	0.00	2,103,089,736.88	2,103,089,736.88
ADMINISTRACIÓN Y ACCESO A LA JUSTICIA EN MATERIA AMBIENTAL	4,681,660.68	0.00	4,681,660.68
CAMBIO CLIMÁTICO	396,016.00	0.00	396,016.00
ORDENAMIENTO ECOLÓGICO TERRITORIAL	219,484.00	0.00	219,484.00
FOMENTO A LA INVERSIÓN EN ENERGÍAS RENOVABLES	102,000.00	0.00	102,000.00
CONSERVACIÓN Y RESTAURACIÓN FORESTAL	8,613,889.81	0.00	8,613,889.81
GESTIÓN INTEGRAL DE RESIDUOS SÓLIDOS	3,058,775.04	0.00	3,058,775.04
DESARROLLO DE PROYECTOS DE ENERGÍAS RENOVABLES	402,000.00	0.00	402,000.00



GOBIERNO DEL ESTADO  
DE OAXACA

PROGRAMAS	ESTATAL	FEDERAL	TOTAL
ORDENAMIENTO TERRITORIAL Y DESARROLLO URBANO	5,134,562.53	0.00	5,134,562.53
PLANEACIÓN TURÍSTICA Y DESARROLLO ESTRATÉGICO	19,683,822.03	0.00	19,683,822.03
PROFESIONALIZACIÓN TURÍSTICA	19,928,599.92	0.00	19,928,599.92
COMERCIALIZACIÓN TURÍSTICA	5,266,816.49	0.00	5,266,816.49
AMPLIACIÓN DE LA COBERTURA DE LA EDUCACIÓN MEDIA SUPERIOR	1,901,147,755.34	1,321,643,671.20	3,222,791,426.54
SALVAGUARDA DEL PATRIMONIO CULTURAL MATERIAL E INMATERIAL	16,110,813.35	0.00	16,110,813.35
DESARROLLO SUSTENTABLE Y SOSTENIBLE DE LA PRODUCCIÓN CULTURAL	77,823,853.14	0.00	77,823,853.14
FORTALECIMIENTO A LA INFRAESTRUCTURA FÍSICA EDUCATIVA	45,198,072.28	0.00	45,198,072.28
APROVECHAMIENTO SUSTENTABLE DE FACTORES PRODUCTIVOS DEL ESTADO	156,088,053.62	0.00	156,088,053.62
BÚSQUEDA Y LOCALIZACIÓN DE PERSONAS DESAPARECIDAS	4,537,499.94	18,150,000.00	22,687,499.94



GOBIERNO DEL ESTADO  
DE OAXACA

**ANEXO 4. IGUALDAD DE GÉNERO Y ATENCIÓN A LA ALERTA DE VIOLENCIA DE GÉNERO CONTRA  
LAS MUJERES 2023**

<b>IGUALDAD DE GÉNERO</b>	<b>15,481,325,456.71</b>
OAXACA INCLUYENTE CON EL DESARROLLO SOCIAL	5,336,487,444.53
SECRETARÍA DE SEGURIDAD PÚBLICA	4,042,215.25
SECRETARÍA DE LAS CULTURAS Y ARTES DE OAXACA	115,588,372.52
SECRETARÍA DE BIENESTAR DEL ESTADO DE OAXACA	33,383,298.89
SECRETARÍA DE PUEBLOS INDÍGENAS Y AFROMEXICANO	485,750.00
COORDINACIÓN GENERAL DE EDUCACIÓN MEDIA SUPERIOR Y SUPERIOR, CIENCIA Y TECNOLOGÍA	42,391,219.10
SECRETARÍA DE LAS MUJERES DE OAXACA	31,167,723.88
UNIVERSIDAD AUTÓNOMA COMUNAL DE OAXACA	7,306,737.32
CASA DE LA CULTURA OAXAQUEÑA	12,366,532.28
CENTRO DE LAS ARTES DE SAN AGUSTÍN	5,384,855.13
COLEGIO DE BACHILLERES DEL ESTADO DE OAXACA	688,102,191.42
COLEGIO DE ESTUDIOS CIENTÍFICOS Y TECNOLÓGICOS DEL ESTADO DE OAXACA	6,140,588.63
COMISIÓN ESTATAL PARA LA PLANEACIÓN DE LA EDUCACIÓN SUPERIOR EN EL ESTADO DE OAXACA	907,577.99
COMISIÓN ESTATAL PARA LA PLANEACIÓN Y PROGRAMACIÓN DE LA EDUCACIÓN MEDIA SUPERIOR DEL ESTADO DE OAXACA	584,480.41
CONSEJO ESTATAL PARA LA PREVENCIÓN Y CONTROL DEL SIDA	4,371,850.52
CONSEJO OAXAQUEÑO DE CIENCIA, TECNOLOGÍA E INNOVACIÓN.	4,211,384.98
INSTITUTO DE ESTUDIOS DE BACHILLERATO DEL ESTADO DE OAXACA	526,514,028.87
INSTITUTO DE LA JUVENTUD DEL ESTADO DE OAXACA	484,202.23
INSTITUTO ESTATAL DE EDUCACIÓN PARA ADULTOS	92,121,670.50
INSTITUTO OAXAQUEÑO DE ATENCIÓN AL MIGRANTE	8,339,346.60
INSTITUTO TECNOLÓGICO SUPERIOR DE SAN MIGUEL EL GRANDE	31,975,036.00
INSTITUTO TECNOLÓGICO SUPERIOR DE TEPOSCOLULA	16,164,495.00
SERVICIOS DE AGUA POTABLE Y ALCANTARILLADO DE OAXACA	168,402,601.49
SERVICIOS DE SALUD DE OAXACA	3,304,848,908.47



GOBIERNO DEL ESTADO  
DE OAXACA

<b>IGUALDAD DE GÉNERO</b>	<b>15,481,325,456.71</b>
SISTEMA PARA EL DESARROLLO INTEGRAL DE LA FAMILIA DEL ESTADO DE OAXACA	93,947,105.63
UNIVERSIDAD TECNOLÓGICA DE LA SIERRA SUR DE OAXACA	17,964,156.00
UNIVERSIDAD TECNOLÓGICA DE LOS VALLES CENTRALES DE OAXACA	45,698,940.00
TELEBACHILLERATO COMUNITARIO DEL ESTADO DE OAXACA	34,205,825.25
COORDINACIÓN GENERAL DE UNIDADES Y CARAVANAS MÓVILES DE SERVICIOS GRATUITOS	13,258,041.22
INSTITUTO DE CULTURA FÍSICA Y DEPORTE DE OAXACA	21,560,391.00
UNIVERSIDAD POLITÉCNICA DE NOCHIXTLÁN ABRAHAM CASTELLANOS	4,567,918.00
OAXACA MODERNO Y TRANSPARENTE	7,561,256,819.00
SECRETARÍA DE ADMINISTRACIÓN	3,171,757.04
SECRETARÍA DE ADMINISTRACIÓN-DIRECCIÓN DE RECURSOS HUMANOS	698,890,541.83
SECRETARÍA DE LA CONTRALORÍA Y TRANSPARENCIA GUBERNAMENTAL	24,772,110.60
COORDINACIÓN GENERAL DEL COMITÉ ESTATAL DE PLANEACIÓN PARA EL DESARROLLO DE OAXACA	59,344,071.59
CONGRESO DEL ESTADO	139,079,745.59
ÓRGANO GARANTE DE ACCESO A LA INFORMACIÓN PÚBLICA, TRANSPARENCIA, PROTECCIÓN DE DATOS PERSONALES Y BUEN GOBIERNO DEL ESTADO DE OAXACA.	13,667,275.07
DIRECCIÓN GENERAL DE POBLACIÓN DE OAXACA	1,720,176.59
SECRETARÍA EJECUTIVA DEL SISTEMA ESTATAL DE COMBATE A LA CORRUPCIÓN	17,007,815.77
COORDINACIÓN GENERAL DE ATENCIÓN REGIONAL	9,052,636.47
COORDINACIÓN GENERAL DE RELACIONES INTERNACIONALES	1,373,568.14
MUNICIPIOS - PARTICIPACIONES Y APORTACIONES	6,593,177,120.32
OAXACA SEGURO	2,021,662,572.24
SECRETARÍA GENERAL DE GOBIERNO	234,652,066.97
SECRETARÍA DE SEGURIDAD PÚBLICA	859,016,127.72
CONSEJERÍA JURÍDICA DEL GOBIERNO DEL ESTADO	157,721,091.29
COORDINACIÓN GENERAL DE COMUNICACIÓN SOCIAL Y VOCERÍA DEL GOBIERNO DEL ESTADO	82,100,771.06
COORDINACIÓN PARA LA ATENCIÓN DE LOS DERECHOS HUMANOS	7,659,899.91
TRIBUNAL SUPERIOR DE JUSTICIA	83,472,012.88



GOBIERNO DEL ESTADO  
DE OAXACA

<b>IGUALDAD DE GÉNERO</b>	<b>15,481,325,456.71</b>
CONSEJO DE LA JUDICATURA	304,262,487.55
DEFENSORÍA DE LOS DERECHOS HUMANOS DEL PUEBLO DE OAXACA	8,331,127.71
INSTITUTO ESTATAL ELECTORAL Y DE PARTICIPACIÓN CIUDADANA DE OAXACA	162,178,311.25
COMISIÓN ESTATAL DE ARBITRAJE MÉDICO DE OAXACA	4,113,856.76
FISCALÍA GENERAL DEL ESTADO DE OAXACA	1,955,083.90
TRIBUNAL ELECTORAL DEL ESTADO DE OAXACA	29,728,357.89
TRIBUNAL DE JUSTICIA ADMINISTRATIVA DEL ESTADO DE OAXACA	19,142,151.74
COMISIÓN PARA LA REGULARIZACIÓN DE LA TENENCIA DE LA TIERRA URBANA DEL ESTADO DE OAXACA	425,858.00
DEFENSORÍA PÚBLICA DEL ESTADO DE OAXACA	30,478,039.60
INSTITUTO DE LA FUNCIÓN REGISTRAL DEL ESTADO DE OAXACA	17,493,978.78
COORDINACIÓN GENERAL DE ENLACE FEDERAL	4,911,884.67
COMISIÓN ESTATAL DE BÚSQUDA DE PERSONAS DESAPARECIDAS PARA EL ESTADO DE OAXACA	7,713,749.98
CENTRO DE CONCILIACIÓN LABORAL DEL ESTADO DE OAXACA	6,305,714.61
OAXACA PRODUCTIVO E INNOVADOR	540,438,813.71
SECRETARÍA GENERAL DE GOBIERNO	9,252,653.68
SECRETARÍA DE DESARROLLO AGROPECUARIO, PESCA Y ACUACULTURA	177,423,043.31
SECRETARÍA DE ECONOMÍA	241,408,637.71
SECRETARÍA DE TURISMO	64,191,237.54
CORPORACIÓN OAXAQUEÑA DE RADIO Y TELEVISIÓN	18,997,878.96
INSTITUTO OAXAQUEÑO DEL EMPRENDEDOR Y DE LA COMPETITIVIDAD	11,548,425.81
SISTEMA DE TRANSPORTE COLECTIVO METROPOLITANO CITYBUS OAXACA	6,021,550.22
FIDEICOMISO PARA EL DESARROLLO LOGÍSTICO DEL ESTADO DE OAXACA	8,463,416.99
FIDEICOMISO DE FOMENTO PARA EL ESTADO DE OAXACA	1,397,760.50
OFICINA DE CONVENCIONES Y VISITANTES DE OAXACA "OCV OAXACA"	1,734,208.99
OAXACA SUSTENTABLE	21,479,807.24
SECRETARÍA DE LAS INFRAESTRUCTURAS Y EL ORDENAMIENTO TERRITORIAL SUSTENTABLE	1,487,499.96
SECRETARÍA DE DESARROLLO AGROPECUARIO, PESCA Y ACUACULTURA	10,496,883.29





GOBIERNO DEL ESTADO  
DE OAXACA

<b>IGUALDAD DE GÉNERO</b>	<b>15,481,325,456.71</b>
COMISIÓN ESTATAL FORESTAL	4,360,861.46
COMISIÓN PARA LA REGULARIZACIÓN DE LA TENENCIA DE LA TIERRA URBANA DEL ESTADO DE OAXACA	5,134,562.53



GOBIERNO DEL ESTADO  
DE OAXACA

**ANEXO 5. TABULADOR DE SUELDOS Y SALARIOS 2023**

				117		SECRETARÍA DE ADMINISTRACIÓN					
				Tabulador de Sueldos							
PLAZA / PUESTO	RELACIÓN LABORAL	NIVEL	TOTAL, DE PERCEPCIONES	PERCEPCIONES ORDINARIAS					PERCEPCIONES EXTRAORDINARIAS	OBLIGACIONES	
				SUELDO	DESPENSA	COMPENSACIÓN FIJA GARANTIZADA	OTRAS PRESTACIONES SOCIALES Y ECONÓMICAS	REMUNERACIONES ANUALES		DE CARÁCTER FISCAL	DE SEGURIDAD SOCIAL
ABOGADO	BASE	13A	332,384.40	191,808.00	14,598.00	-	74,082.00	51,896.40	-	6,485.00	48,543.00
ABOGADO	BASE	13B	338,685.60	195,972.00	14,598.00	-	75,138.00	52,977.60	-	6,624.00	49,141.80
ABOGADO	BASE	13C	344,915.00	200,088.00	14,598.00	-	76,182.00	54,047.00	-	6,762.00	49,732.80
ABOGADO	CONFIANZA	13	180,855.40	103,128.00	21,828.00	-	20,532.00	26,715.40	8,652.00	3,682.00	35,792.40
ABOGADO	CONTRATO CONFIANZA	12	164,826.00	91,080.00	21,408.00	-	20,532.00	23,838.00	7,968.00	3,256.00	17,209.20
ABOGADO	CONTRATO CONFIANZA	15	195,955.80	113,892.00	21,828.00	-	20,532.00	29,287.80	10,416.00	4,115.00	16,269.60
ACTUARIO NOTIFICADOR	BASE	10A	280,347.40	157,548.00	14,598.00	-	65,202.00	42,999.40	-	5,300.00	43,615.80
ACTUARIO NOTIFICADOR	BASE	11A	297,182.80	168,636.00	14,598.00	-	68,070.00	45,878.80	-	5,686.00	45,210.00
ACTUARIO NOTIFICADOR	BASE	11C	304,251.80	173,304.00	14,598.00	-	69,258.00	47,091.80	-	5,839.00	45,881.40
ACTUARIO NOTIFICADOR	BASE	12A	310,267.60	177,252.00	14,598.00	-	70,302.00	48,115.60	-	5,976.00	46,450.20
ACTUARIO NOTIFICADOR	BASE	12C	326,176.80	187,728.00	14,598.00	-	73,014.00	50,836.80	-	6,335.00	47,956.20
ACTUARIO NOTIFICADOR	CONFIANZA	10	151,400.20	80,688.00	21,408.00	-	20,532.00	21,356.20	7,416.00	2,873.00	32,565.00
ADMINISTRATIVO	CONFIANZA	04	126,960.00	61,920.00	21,408.00	-	20,532.00	16,872.00	6,228.00	2,189.00	29,866.80
ADMINISTRATIVO	CONFIANZA	05	128,560.40	63,144.00	21,408.00	-	20,532.00	17,164.40	6,312.00	2,242.00	30,042.60
ADMINISTRATIVO	CONFIANZA	06	130,955.80	64,884.00	21,408.00	-	20,532.00	17,579.80	6,552.00	2,310.00	30,292.80
ADMINISTRATIVO	CONFIANZA	09	143,665.40	74,640.00	21,408.00	-	20,532.00	19,909.40	7,176.00	2,666.00	31,695.60
ADMINISTRATIVO	CONTRATO CONFIANZA	03	124,909.20	60,372.00	21,408.00	-	20,532.00	16,501.20	6,096.00	2,134.00	18,475.20
ADMINISTRATIVO	CONTRATO CONFIANZA	04	126,960.00	61,920.00	21,408.00	-	20,532.00	16,872.00	6,228.00	2,189.00	18,411.60
ADMINISTRATIVO	CONTRATO CONFIANZA	05	128,560.40	63,144.00	21,408.00	-	20,532.00	17,164.40	6,312.00	2,242.00	18,361.20
ADMINISTRATIVO	CONTRATO CONFIANZA	08	137,721.00	69,996.00	21,408.00	-	20,532.00	18,801.00	6,984.00	2,489.00	18,079.20
AEROMEDICO	MANDOS MEDIOS	17A	179,674.60	82,680.00	-	20,160.00	16,116.00	19,750.60	40,968.00	4,678.00	32,851.80
AGENTE ESTATAL DE INVESTIGACIONES	CONFIANZA	05	128,560.40	63,144.00	21,408.00	-	20,532.00	17,164.40	6,312.00	2,242.00	30,042.60
AGENTE FISCAL	CONFIANZA	04	126,960.00	61,920.00	21,408.00	-	20,532.00	16,872.00	6,228.00	2,189.00	29,866.80
AGENTE FISCAL	CONFIANZA	05	128,560.40	63,144.00	21,408.00	-	20,532.00	17,164.40	6,312.00	2,242.00	30,042.60
AGENTE FISCAL	CONTRATO CONFIANZA	03	124,909.20	60,372.00	21,408.00	-	20,532.00	16,501.20	6,096.00	2,134.00	18,475.20
AGENTE FISCAL	CONTRATO CONFIANZA	04	126,960.00	61,920.00	21,408.00	-	20,532.00	16,872.00	6,228.00	2,189.00	18,411.60
AGENTES DEL MINISTERIO PUBLICO	CONFIANZA	15	195,955.80	113,892.00	21,828.00	-	20,532.00	29,287.80	10,416.00	4,115.00	37,339.80



GOBIERNO DEL ESTADO  
DE OAXACA


**ANEXO 5. TABULADOR DE SUELDOS Y SALARIOS 2023**

				117		SECRETARÍA DE ADMINISTRACIÓN					
				Tabulador de Sueldos							
PLAZA / PUESTO	RELACIÓN LABORAL	NIVEL	TOTAL, DE PERCEPCIONES	PERCEPCIONES ORDINARIAS					PERCEPCIONES EXTRAORDINARIAS	OBLIGACIONES	
				SUELDO	DESPENSA	COMPENSACIÓN FIJA GARANTIZADA	OTRAS PRESTACIONES SOCIALES Y ECONÓMICAS	REMUNERACIONES ANUALES		DE CARÁCTER FISCAL	DE SEGURIDAD SOCIAL
AGRONOMO	BASE	13C	344,915.00	200,088.00	14,598.00	-	76,182.00	54,047.00	-	6,762.00	49,732.80
ANALISTA	BASE	13A	332,384.40	191,808.00	14,598.00	-	74,082.00	51,896.40	-	6,485.00	48,543.00
ANALISTA	BASE	13B	338,685.60	195,972.00	14,598.00	-	75,138.00	52,977.60	-	6,624.00	49,141.80
ANALISTA	BASE	13C	344,915.00	200,088.00	14,598.00	-	76,182.00	54,047.00	-	6,762.00	49,732.80
ANALISTA	CONFIANZA	13	180,855.40	103,128.00	21,828.00	-	20,532.00	26,715.40	8,652.00	3,682.00	35,792.40
ANALISTA	CONTRATO	12	132,486.60	81,312.00	-	-	28,296.00	13,374.60	9,504.00	2,797.00	17,612.40
ANALISTA	CONTRATO CONFIANZA	12	164,826.00	91,080.00	21,408.00	-	20,532.00	23,838.00	7,968.00	3,256.00	17,209.20
ANALISTA	CONTRATO CONFIANZA	13	180,855.40	103,128.00	21,828.00	-	20,532.00	26,715.40	8,652.00	3,682.00	16,713.60
ANALISTA	CONTRATO CONFIANZA	14	190,108.60	109,860.00	21,828.00	-	20,532.00	28,324.60	9,564.00	3,952.00	16,435.20
ANALISTA ESPECIALIZADO	CONFIANZA	14	190,108.60	109,860.00	21,828.00	-	20,532.00	28,324.60	9,564.00	3,952.00	36,759.60
APLICADOR PSICOLOGICO	MANDOS MEDIOS	17A	179,674.60	82,680.00	-	20,160.00	16,116.00	19,750.60	40,968.00	4,678.00	32,851.80
ARCHIVISTA	CONTRATO	03	102,294.40	54,804.00	-	-	28,296.00	9,690.40	9,504.00	1,939.00	18,705.60
ASESOR	CONFIANZA	14	190,108.60	109,860.00	21,828.00	-	20,532.00	28,324.60	9,564.00	3,952.00	36,759.60
ASESOR	CONTRATO CONFIANZA	13	180,855.40	103,128.00	21,828.00	-	20,532.00	26,715.40	8,652.00	3,682.00	16,713.60
ASESOR	MANDOS MEDIOS	16A	152,681.40	82,200.00	-	600.00	16,116.00	19,637.40	34,128.00	3,843.00	32,782.20
ASESOR	MANDOS MEDIOS	17A	179,674.60	82,680.00	-	20,160.00	16,116.00	19,750.60	40,968.00	4,678.00	32,851.80
ASESOR	MANDOS MEDIOS	17B	194,517.40	82,920.00	-	30,936.00	16,116.00	19,809.40	44,736.00	5,121.00	32,886.60
ASESOR	MANDOS MEDIOS	18A	210,570.00	83,160.00	-	42,624.00	16,116.00	19,866.00	48,804.00	5,612.00	32,921.40
ASESOR	MANDOS MEDIOS	19A	222,626.60	83,400.00	-	51,336.00	16,116.00	19,922.60	51,852.00	5,981.00	32,955.00
ASESOR	MANDOS MEDIOS	20A	239,185.40	83,640.00	-	63,396.00	16,116.00	19,981.40	56,052.00	6,496.00	32,989.80
ASESOR	MANDOS MEDIOS	21A	276,105.40	94,620.00	-	77,988.00	16,116.00	22,605.40	64,776.00	7,590.00	34,569.00
ASESOR	MANDOS MEDIOS	22A	605,482.60	218,760.00	-	177,300.00	16,116.00	52,258.60	141,048.00	17,360.00	52,417.80
ASESOR	MANDOS MEDIOS	23A	774,611.80	282,504.00	-	228,288.00	16,116.00	67,487.80	180,216.00	22,375.00	61,582.20



GOBIERNO DEL ESTADO  
DE OAXACA


**ANEXO 5. TABULADOR DE SUELDOS Y SALARIOS 2023**

				117		SECRETARÍA DE ADMINISTRACIÓN					
				Tabulador de Sueldos							
PLAZA / PUESTO	RELACIÓN LABORAL	NIVEL	TOTAL, DE PERCEPCIONES	PERCEPCIONES ORDINARIAS					PERCEPCIONES EXTRAORDINARIAS	OBLIGACIONES	
				SUELDO	DESPENSA	COMPENSACIÓN FIJA GARANTIZADA	OTRAS PRESTACIONES SOCIALES Y ECONÓMICAS	REMUNERACIONES ANUALES		DE CARÁCTER FISCAL	DE SEGURIDAD SOCIAL
ASISTENTE	CONFIANZA	12	164,826.00	91,080.00	21,408.00	-	20,532.00	23,838.00	7,968.00	3,256.00	34,059.00
ASISTENTE	CONTRATO CONFIANZA	11	157,346.60	85,332.00	21,408.00	-	20,532.00	22,466.60	7,608.00	3,038.00	17,446.80
ASISTENTE	MANDOS MEDIOS	17A	179,674.60	82,680.00	-	20,160.00	16,116.00	19,750.60	40,968.00	4,678.00	32,851.80
AUDITOR	CONFIANZA	13	180,855.40	103,128.00	21,828.00	-	20,532.00	26,715.40	8,652.00	3,682.00	35,792.40
AUDITOR	CONTRATO CONFIANZA	12	164,826.00	91,080.00	21,408.00	-	20,532.00	23,838.00	7,968.00	3,256.00	17,209.20
AUXILIAR	BASE	01A	214,302.00	114,084.00	14,598.00	-	53,910.00	31,710.00	-	3,799.00	37,366.80
AUXILIAR	BASE	01C	216,644.00	115,620.00	14,598.00	-	54,318.00	32,108.00	-	3,854.00	37,588.80
AUXILIAR	BASE	02A	217,975.80	116,496.00	14,598.00	-	54,546.00	32,335.80	-	3,881.00	37,713.60
AUXILIAR	BASE	02B	219,732.00	117,660.00	14,598.00	-	54,834.00	32,640.00	-	3,923.00	37,881.00
AUXILIAR	BASE	02C	220,855.40	118,392.00	14,598.00	-	55,038.00	32,827.40	-	3,950.00	37,986.00
AUXILIAR	BASE	03A	222,664.60	119,580.00	14,598.00	-	55,350.00	33,136.60	-	3,991.00	38,158.20
AUXILIAR	BASE	03B	224,272.00	120,636.00	14,598.00	-	55,626.00	33,412.00	-	4,032.00	38,308.80
AUXILIAR	BASE	03C	226,194.40	121,896.00	14,598.00	-	55,962.00	33,738.40	-	4,074.00	38,490.60
AUXILIAR	CONFIANZA	01	121,124.60	57,480.00	21,408.00	-	20,532.00	15,812.60	5,892.00	2,025.00	29,229.00
AUXILIAR	CONFIANZA	03	124,909.20	60,372.00	21,408.00	-	20,532.00	16,501.20	6,096.00	2,134.00	29,644.20
AUXILIAR	CONTRATO	01	99,522.60	52,368.00	-	-	28,296.00	9,354.60	9,504.00	1,861.00	18,805.20
AUXILIAR	CONTRATO CONFIANZA	01	121,124.60	57,480.00	21,408.00	-	20,532.00	15,812.60	5,892.00	2,025.00	18,595.20
AUXILIAR	CONTRATO CONFIANZA	02	122,896.60	58,872.00	21,408.00	-	20,532.00	16,144.60	5,940.00	2,079.00	18,537.60
AUXILIAR DE ANALISTA	CONTRATO	09	114,979.60	65,940.00	-	-	28,296.00	11,239.60	9,504.00	2,303.00	18,246.00
AUXILIAR DE DIRECTOR	CONTRATO CONFIANZA	01	121,124.60	57,480.00	21,408.00	-	20,532.00	15,812.60	5,892.00	2,025.00	18,595.20
AUXILIAR DE OFICINA	BASE	01A	214,302.00	114,084.00	14,598.00	-	53,910.00	31,710.00	-	3,799.00	37,366.80
AUXILIAR DE OFICINA	BASE	01C	216,644.00	115,620.00	14,598.00	-	54,318.00	32,108.00	-	3,854.00	37,588.80
AUXILIAR DE OFICINA	BASE	02A	217,975.80	116,496.00	14,598.00	-	54,546.00	32,335.80	-	3,881.00	37,713.60
AUXILIAR DE OFICINA	BASE	02B	219,732.00	117,660.00	14,598.00	-	54,834.00	32,640.00	-	3,923.00	37,881.00
AUXILIAR DE OFICINA	BASE	02C	220,855.40	118,392.00	14,598.00	-	55,038.00	32,827.40	-	3,950.00	37,986.00
AUXILIAR DE OFICINA	BASE	03A	222,664.60	119,580.00	14,598.00	-	55,350.00	33,136.60	-	3,991.00	38,158.20
AUXILIAR DE OFICINA	BASE	03B	224,272.00	120,636.00	14,598.00	-	55,626.00	33,412.00	-	4,032.00	38,308.80
AUXILIAR DE OFICINA	BASE	03C	226,194.40	121,896.00	14,598.00	-	55,962.00	33,738.40	-	4,074.00	38,490.60
AUXILIAR DE OFICINA	BASE	10A	280,347.40	157,548.00	14,598.00	-	65,202.00	42,999.40	-	5,300.00	43,615.80
AUXILIAR DE OFICINA	BASE	11A	297,182.80	168,636.00	14,598.00	-	68,070.00	45,878.80	-	5,686.00	45,210.00



GOBIERNO DEL ESTADO  
DE OAXACA

**ANEXO 5. TABULADOR DE SUELDOS Y SALARIOS 2023**

				117		SECRETARÍA DE ADMINISTRACIÓN					
				Tabulador de Sueldos							
PLAZA / PUESTO	RELACIÓN LABORAL	NIVEL	TOTAL, DE PERCEPCIONES	PERCEPCIONES ORDINARIAS					PERCEPCIONES EXTRAORDINARIAS	OBLIGACIONES	
				SUELDO	DESPENSA	COMPENSACIÓN FIJA GARANTIZADA	OTRAS PRESTACIONES SOCIALES Y ECONÓMICAS	REMUNERACIONES ANUALES		DE CARÁCTER FISCAL	DE SEGURIDAD SOCIAL
AUXILIAR DE OFICINA	CONFIANZA	01	121,124.60	57,480.00	21,408.00	-	20,532.00	15,812.60	5,892.00	2,025.00	29,229.00
AUXILIAR DE OFICINA	CONFIANZA	02	122,896.60	58,872.00	21,408.00	-	20,532.00	16,144.60	5,940.00	2,079.00	29,428.80
AUXILIAR DE OFICINA	CONFIANZA	03	124,909.20	60,372.00	21,408.00	-	20,532.00	16,501.20	6,096.00	2,134.00	29,644.20
AUXILIAR DE OFICINA	CONFIANZA	05	128,560.40	63,144.00	21,408.00	-	20,532.00	17,164.40	6,312.00	2,242.00	30,042.60
AUXILIAR DE OFICINA	CONFIANZA	10	151,400.20	80,688.00	21,408.00	-	20,532.00	21,356.20	7,416.00	2,873.00	32,565.00
AUXILIAR DE OFICINA	CONFIANZA	14	190,108.60	109,860.00	21,828.00	-	20,532.00	28,324.60	9,564.00	3,952.00	36,759.60
AUXILIAR DE OFICINA	CONTRATO	01	99,522.60	52,368.00	-	-	28,296.00	9,354.60	9,504.00	1,861.00	18,805.20
AUXILIAR DE OFICINA	CONTRATO	02	100,711.60	53,412.00	-	-	28,296.00	9,499.60	9,504.00	1,888.00	18,762.00
AUXILIAR DE OFICINA	CONTRATO	08	111,863.60	63,204.00	-	-	28,296.00	10,859.60	9,504.00	2,212.00	18,358.80
AUXILIAR DE OFICINA	CONTRATO	10	122,277.60	72,348.00	-	-	28,296.00	12,129.60	9,504.00	2,511.00	17,982.00
AUXILIAR DE OFICINA	CONTRATO CONFIANZA	01	121,124.60	57,480.00	21,408.00	-	20,532.00	15,812.60	5,892.00	2,025.00	18,595.20
AUXILIAR DE OFICINA	CONTRATO CONFIANZA	02	122,896.60	58,872.00	21,408.00	-	20,532.00	16,144.60	5,940.00	2,079.00	18,537.60
AUXILIAR DE OFICINA	CONTRATO CONFIANZA	04	126,960.00	61,920.00	21,408.00	-	20,532.00	16,872.00	6,228.00	2,189.00	18,411.60
AUXILIAR DE OFICINA	CONTRATO CONFIANZA	09	143,665.40	74,640.00	21,408.00	-	20,532.00	19,909.40	7,176.00	2,666.00	17,887.20
AUXILIAR DE OFICINA	CONTRATO CONFIANZA	13	180,855.40	103,128.00	21,828.00	-	20,532.00	26,715.40	8,652.00	3,682.00	16,713.60
AUXILIAR TECNICO	BASE	04A	228,003.40	123,084.00	14,598.00	-	56,274.00	34,047.40	-	4,115.00	38,661.00
AUXILIAR TECNICO	BASE	04B	228,910.40	123,708.00	14,598.00	-	56,394.00	34,210.40	-	4,130.00	38,751.00
AUXILIAR TECNICO	BASE	04C	230,120.00	124,488.00	14,598.00	-	56,622.00	34,412.00	-	4,157.00	38,863.20
AUXILIAR TECNICO	CONTRATO	03	102,294.40	54,804.00	-	-	28,296.00	9,690.40	9,504.00	1,939.00	18,705.60
AYUDANTE DE RECAUDADOR	CONFIANZA	13	180,855.40	103,128.00	21,828.00	-	20,532.00	26,715.40	8,652.00	3,682.00	35,792.40
AYUDANTE DE RECAUDADOR	CONTRATO CONFIANZA	12	164,826.00	91,080.00	21,408.00	-	20,532.00	23,838.00	7,968.00	3,256.00	17,209.20
BOMBERO	HABERES POLICIA ESTATAL	02A	132,516.80	72,432.00	15,888.00	-	23,011.20	19,745.60	1,440.00	2,621.00	19,426.80
BOMBERO	HABERES POLICIA ESTATAL	02B	133,930.40	73,512.00	15,888.00	-	23,080.80	20,009.60	1,440.00	2,653.00	19,404.00
BOMBERO	HABERES POLICIA ESTATAL	03A	135,428.80	74,664.00	15,888.00	-	23,145.60	20,291.20	1,440.00	2,698.00	19,379.40
BOMBERO	HABERES POLICIA ESTATAL	03B	137,034.80	75,888.00	15,888.00	-	23,228.40	20,590.40	1,440.00	2,743.00	19,353.60



GOBIERNO DEL ESTADO  
DE OAXACA

**ANEXO 5. TABULADOR DE SUELDOS Y SALARIOS 2023**

				117		SECRETARÍA DE ADMINISTRACIÓN					
				Tabulador de Sueldos							
PLAZA / PUESTO	RELACIÓN LABORAL	NIVEL	TOTAL, DE PERCEPCIONES	PERCEPCIONES ORDINARIAS					PERCEPCIONES EXTRAORDINARIAS	OBLIGACIONES	
				SUELDO	DESPENSA	COMPENSACIÓN FIJA GARANTIZADA	OTRAS PRESTACIONES SOCIALES Y ECONÓMICAS	REMUNERACIONES ANUALES		DE CARÁCTER FISCAL	DE SEGURIDAD SOCIAL
BOMBERO	HABERES POLICIA ESTATAL	03C	138,579.20	77,076.00	15,888.00	-	23,294.40	20,880.80	1,440.00	2,787.00	19,329.00
CAPTURISTA DE DATOS	BASE	05A	230,818.00	124,956.00	14,598.00	-	56,730.00	34,534.00	-	4,171.00	38,930.40
CAPTURISTA DE DATOS	CONFIANZA	05	128,560.40	63,144.00	21,408.00	-	20,532.00	17,164.40	6,312.00	2,242.00	30,042.60
CAPTURISTA DE DATOS	CONTRATO	04	104,168.00	56,448.00	-	-	28,296.00	9,920.00	9,504.00	1,991.00	18,637.20
CAPTURISTA DE DATOS	CONTRATO CONFIANZA	04	126,960.00	61,920.00	21,408.00	-	20,532.00	16,872.00	6,228.00	2,189.00	18,411.60
CARPINTERO	BASE	04B	228,910.40	123,708.00	14,598.00	-	56,394.00	34,210.40	-	4,130.00	38,751.00
CHOFER	CONFIANZA	02	122,896.60	58,872.00	21,408.00	-	20,532.00	16,144.60	5,940.00	2,079.00	29,428.80
CHOFER	CONFIANZA	03	124,909.20	60,372.00	21,408.00	-	20,532.00	16,501.20	6,096.00	2,134.00	29,644.20
CHOFER	CONFIANZA	04	126,960.00	61,920.00	21,408.00	-	20,532.00	16,872.00	6,228.00	2,189.00	29,866.80
CHOFER	CONFIANZA	06	130,955.80	64,884.00	21,408.00	-	20,532.00	17,579.80	6,552.00	2,310.00	30,292.80
CHOFER	CONTRATO CONFIANZA	01	121,124.60	57,480.00	21,408.00	-	20,532.00	15,812.60	5,892.00	2,025.00	18,595.20
CHOFER	CONTRATO CONFIANZA	02	122,896.60	58,872.00	21,408.00	-	20,532.00	16,144.60	5,940.00	2,079.00	18,537.60
CHOFER	CONTRATO CONFIANZA	03	124,909.20	60,372.00	21,408.00	-	20,532.00	16,501.20	6,096.00	2,134.00	18,475.20
CHOFER	CONTRATO CONFIANZA	05	128,560.40	63,144.00	21,408.00	-	20,532.00	17,164.40	6,312.00	2,242.00	18,361.20
CHOFER	CONTRATO CONFIANZA	06	130,955.80	64,884.00	21,408.00	-	20,532.00	17,579.80	6,552.00	2,310.00	18,289.20
COLECTOR	CONFIANZA	05	128,560.40	63,144.00	21,408.00	-	20,532.00	17,164.40	6,312.00	2,242.00	30,042.60
COLECTOR	CONFIANZA	13	180,855.40	103,128.00	21,828.00	-	20,532.00	26,715.40	8,652.00	3,682.00	35,792.40
COLECTOR	CONTRATO CONFIANZA	12	164,826.00	91,080.00	21,408.00	-	20,532.00	23,838.00	7,968.00	3,256.00	17,209.20
COMANDANTE	CONFIANZA	09	143,665.40	74,640.00	21,408.00	-	20,532.00	19,909.40	7,176.00	2,666.00	31,695.60
COMANDANTE	MANDOS MEDIOS	20A	239,185.40	83,640.00	-	63,396.00	16,116.00	19,981.40	56,052.00	6,496.00	32,989.80
COMANDANTE	OFICIALIDAD HABERES	07	145,700.00	81,360.00	33,180.00	-	-	21,476.00	9,684.00	3,189.00	19,237.20
COMANDANTE	OFICIALIDAD PABIC	07	136,211.52	73,701.60	33,180.00	-	-	19,645.92	9,684.00	2,894.00	19,399.80
COMISIONADO	MANDOS MEDIOS	19A	222,626.60	83,400.00	-	51,336.00	16,116.00	19,922.60	51,852.00	5,981.00	32,955.00



GOBIERNO DEL ESTADO  
DE OAXACA


**ANEXO 5. TABULADOR DE SUELDOS Y SALARIOS 2023**

				117		SECRETARÍA DE ADMINISTRACIÓN					
				Tabulador de Sueldos							
PLAZA / PUESTO	RELACIÓN LABORAL	NIVEL	TOTAL, DE PERCEPCIONES	PERCEPCIONES ORDINARIAS					PERCEPCIONES EXTRAORDINARIAS	OBLIGACIONES	
				SUELDO	DESPENSA	COMPENSACIÓN FIJA GARANTIZADA	OTRAS PRESTACIONES SOCIALES Y ECONÓMICAS	REMUNERACIONES ANUALES		DE CARÁCTER FISCAL	DE SEGURIDAD SOCIAL
COMISIONADO	MANDOS MEDIOS	20A	239,185.40	83,640.00	-	63,396.00	16,116.00	19,981.40	56,052.00	6,496.00	32,989.80
COMISIONADO	MANDOS MEDIOS	23A	774,611.80	282,504.00	-	228,288.00	16,116.00	67,487.80	180,216.00	22,375.00	61,582.20
CONCILIADOR	CONFIANZA	12	164,826.00	91,080.00	21,408.00	-	20,532.00	23,838.00	7,968.00	3,256.00	34,059.00
CONCILIADOR	CONFIANZA	13	180,855.40	103,128.00	21,828.00	-	20,532.00	26,715.40	8,652.00	3,682.00	35,792.40
CONCILIADOR	CONTRATO CONFIANZA	11	157,346.60	85,332.00	21,408.00	-	20,532.00	22,466.60	7,608.00	3,038.00	17,446.80
CONCILIADOR	CONTRATO CONFIANZA	12	164,826.00	91,080.00	21,408.00	-	20,532.00	23,838.00	7,968.00	3,256.00	17,209.20
CONCILIADOR	CONTRATO CONFIANZA	13	180,855.40	103,128.00	21,828.00	-	20,532.00	26,715.40	8,652.00	3,682.00	16,713.60
CONCILIADOR	MANDOS MEDIOS	16B	158,342.00	82,440.00	-	4,536.00	16,116.00	19,694.00	35,556.00	4,016.00	32,817.00
CONCILIADOR	MANDOS MEDIOS	19A	222,626.60	83,400.00	-	51,336.00	16,116.00	19,922.60	51,852.00	5,981.00	32,955.00
CONCILIADOR	MANDOS MEDIOS	20A	239,185.40	83,640.00	-	63,396.00	16,116.00	19,981.40	56,052.00	6,496.00	32,989.80
CONCILIADOR	MANDOS MEDIOS	21A	276,105.40	94,620.00	-	77,988.00	16,116.00	22,605.40	64,776.00	7,590.00	34,569.00
CONSEJERO JURIDICO DEL GNOB DEL EDO	MANDOS MEDIOS	24A	859,180.20	314,376.00	-	253,788.00	16,116.00	75,100.20	199,800.00	24,877.00	66,165.00
CONTADOR	BASE	13A	332,384.40	191,808.00	14,598.00	-	74,082.00	51,896.40	-	6,485.00	48,543.00
CONTADOR	BASE	13B	338,685.60	195,972.00	14,598.00	-	75,138.00	52,977.60	-	6,624.00	49,141.80
CONTADOR	BASE	13C	344,915.00	200,088.00	14,598.00	-	76,182.00	54,047.00	-	6,762.00	49,732.80
CONTADOR	CONTRATO CONFIANZA	12	164,826.00	91,080.00	21,408.00	-	20,532.00	23,838.00	7,968.00	3,256.00	17,209.20
CONTRALOR INTERNO	MANDOS MEDIOS	22A	605,482.60	218,760.00	-	177,300.00	16,116.00	52,258.60	141,048.00	17,360.00	52,417.80
COORDINADOR	MANDOS MEDIOS	17A	179,674.60	82,680.00	-	20,160.00	16,116.00	19,750.60	40,968.00	4,678.00	32,851.80
COORDINADOR	MANDOS MEDIOS	18A	210,570.00	83,160.00	-	42,624.00	16,116.00	19,866.00	48,804.00	5,612.00	32,921.40
COORDINADOR	MANDOS MEDIOS	19A	222,626.60	83,400.00	-	51,336.00	16,116.00	19,922.60	51,852.00	5,981.00	32,955.00
COORDINADOR	MANDOS MEDIOS	20A	239,185.40	83,640.00	-	63,396.00	16,116.00	19,981.40	56,052.00	6,496.00	32,989.80



GOBIERNO DEL ESTADO  
DE OAXACA

**ANEXO 5. TABULADOR DE SUELDOS Y SALARIOS 2023**


				117		SECRETARÍA DE ADMINISTRACIÓN					
				Tabulador de Sueldos							
PLAZA / PUESTO	RELACIÓN LABORAL	NIVEL	TOTAL, DE PERCEPCIONES	PERCEPCIONES ORDINARIAS					PERCEPCIONES EXTRAORDINARIAS	OBLIGACIONES	
				SUELDO	DESPENSA	COMPENSACIÓN FIJA GARANTIZADA	OTRAS PRESTACIONES SOCIALES Y ECONÓMICAS	REMUNERACIONES ANUALES		DE CARÁCTER FISCAL	DE SEGURIDAD SOCIAL
COORDINADOR	MANDOS MEDIOS	21A	276,105.40	94,620.00	-	77,988.00	16,116.00	22,605.40	64,776.00	7,590.00	34,569.00
COORDINADOR	MANDOS MEDIOS	22A	605,482.60	218,760.00	-	177,300.00	16,116.00	52,258.60	141,048.00	17,360.00	52,417.80
COORDINADOR	MANDOS MEDIOS	22B	605,482.60	218,760.00	-	177,300.00	16,116.00	52,258.60	141,048.00	17,360.00	52,417.80
COORDINADOR	MANDOS MEDIOS	23A	774,611.80	282,504.00	-	228,288.00	16,116.00	67,487.80	180,216.00	22,375.00	61,582.20
COORDINADOR	MANDOS MEDIOS	24A	859,180.20	314,376.00	-	253,788.00	16,116.00	75,100.20	199,800.00	24,877.00	66,165.00
CUSTODIO PENITENCIARIO	CONFIANZA	03	124,909.20	60,372.00	21,408.00	-	20,532.00	16,501.20	6,096.00	2,134.00	29,644.20
CUSTODIO PENITENCIARIO	CONFIANZA	04	126,960.00	61,920.00	21,408.00	-	20,532.00	16,872.00	6,228.00	2,189.00	29,866.80
CUSTODIO PENITENCIARIO	CONTRATO CONFIANZA	02	122,896.60	58,872.00	21,408.00	-	20,532.00	16,144.60	5,940.00	2,079.00	18,537.60
CUSTODIO PENITENCIARIO	CONTRATO CONFIANZA	03	124,909.20	60,372.00	21,408.00	-	20,532.00	16,501.20	6,096.00	2,134.00	18,475.20
DACTILOSCOPISTA	CONFIANZA	13	180,855.40	103,128.00	21,828.00	-	20,532.00	26,715.40	8,652.00	3,682.00	35,792.40
DEFENSOR PUBLICO	CONFIANZA	15	195,955.80	113,892.00	21,828.00	-	20,532.00	29,287.80	10,416.00	4,115.00	37,339.80
DEFENSOR PUBLICO	CONTRATO CONFIANZA	15	195,955.80	113,892.00	21,828.00	-	20,532.00	29,287.80	10,416.00	4,115.00	16,269.60
DELEGADO	CONFIANZA	07	134,284.40	67,464.00	21,408.00	-	20,532.00	18,196.40	6,684.00	2,394.00	30,664.20
DELEGADO	MANDOS MEDIOS	16A	152,681.40	82,200.00	-	600.00	16,116.00	19,637.40	34,128.00	3,843.00	32,782.20
DELEGADO	MANDOS MEDIOS	17A	179,674.60	82,680.00	-	20,160.00	16,116.00	19,750.60	40,968.00	4,678.00	32,851.80
DELEGADO	MANDOS MEDIOS	20A	239,185.40	83,640.00	-	63,396.00	16,116.00	19,981.40	56,052.00	6,496.00	32,989.80
DELEGADO DE CONTRALORIA	MANDOS MEDIOS	17A	179,674.60	82,680.00	-	20,160.00	16,116.00	19,750.60	40,968.00	4,678.00	32,851.80
DELEGADO DE CONTRALORIA	MANDOS MEDIOS	18A	210,570.00	83,160.00	-	42,624.00	16,116.00	19,866.00	48,804.00	5,612.00	32,921.40
DELEGADO DE TRANSITO DEL ESTADO	CONFIANZA	13	180,855.40	103,128.00	21,828.00	-	20,532.00	26,715.40	8,652.00	3,682.00	35,792.40
DESPACHADOR DE VUELOS	MANDOS MEDIOS	18A	210,570.00	83,160.00	-	42,624.00	16,116.00	19,866.00	48,804.00	5,612.00	32,921.40
DIBUJANTE	BASE	04A	228,003.40	123,084.00	14,598.00	-	56,274.00	34,047.40	-	4,115.00	38,661.00
DIBUJANTE	BASE	10A	280,347.40	157,548.00	14,598.00	-	65,202.00	42,999.40	-	5,300.00	43,615.80
DICTAMINADOR	CONFIANZA	14	190,108.60	109,860.00	21,828.00	-	20,532.00	28,324.60	9,564.00	3,952.00	36,759.60





GOBIERNO DEL ESTADO  
DE OAXACA

### ANEXO 5. TABULADOR DE SUELDOS Y SALARIOS 2023

				117		SECRETARÍA DE ADMINISTRACIÓN					
				Tabulador de Sueldos							
PLAZA / PUESTO	RELACIÓN LABORAL	NIVEL	TOTAL, DE PERCEPCIONES	PERCEPCIONES ORDINARIAS					PERCEPCIONES EXTRAORDINARIAS	OBLIGACIONES	
				SUELDO	DESPENSA	COMPENSACIÓN FIJA GARANTIZADA	OTRAS PRESTACIONES SOCIALES Y ECONÓMICAS	REMUNERACIONES ANUALES		DE CARÁCTER FISCAL	DE SEGURIDAD SOCIAL
DICTAMINADOR	CONTRATO CONFIANZA	13	180,855.40	103,128.00	21,828.00	-	20,532.00	26,715.40	8,652.00	3,682.00	16,713.60
DIRECTOR	MANDOS MEDIOS	17A	179,674.60	82,680.00	-	20,160.00	16,116.00	19,750.60	40,968.00	4,678.00	32,851.80
DIRECTOR	MANDOS MEDIOS	18A	210,570.00	83,160.00	-	42,624.00	16,116.00	19,866.00	48,804.00	5,612.00	32,921.40
DIRECTOR	MANDOS MEDIOS	19A	222,626.60	83,400.00	-	51,336.00	16,116.00	19,922.60	51,852.00	5,981.00	32,955.00
DIRECTOR	MANDOS MEDIOS	20A	239,185.40	83,640.00	-	63,396.00	16,116.00	19,981.40	56,052.00	6,496.00	32,989.80
DIRECTOR	MANDOS MEDIOS	21A	276,105.40	94,620.00	-	77,988.00	16,116.00	22,605.40	64,776.00	7,590.00	34,569.00
DIRECTOR	MANDOS MEDIOS	22A	605,482.60	218,760.00	-	177,300.00	16,116.00	52,258.60	141,048.00	17,360.00	52,417.80
DIRECTOR	MANDOS MEDIOS	22B	605,482.60	218,760.00	-	177,300.00	16,116.00	52,258.60	141,048.00	17,360.00	52,417.80
DIRECTOR	MANDOS MEDIOS	23A	774,611.80	282,504.00	-	228,288.00	16,116.00	67,487.80	180,216.00	22,375.00	61,582.20
ENFERMERA	CONFIANZA	10	151,400.20	80,688.00	21,408.00	-	20,532.00	21,356.20	7,416.00	2,873.00	32,565.00
ENLACE ADMINISTRATIVO	CONFIANZA	15	195,955.80	113,892.00	21,828.00	-	20,532.00	29,287.80	10,416.00	4,115.00	37,339.80
ENLACE ADMINISTRATIVO	CONTRATO CONFIANZA	15	195,955.80	113,892.00	21,828.00	-	20,532.00	29,287.80	10,416.00	4,115.00	16,269.60
ENLACE ADMINISTRATIVO	MANDOS MEDIOS	16A	152,681.40	82,200.00	-	600.00	16,116.00	19,637.40	34,128.00	3,843.00	32,782.20
ENLACE SOCIAL AEROMEDICO	MANDOS MEDIOS	17A	179,674.60	82,680.00	-	20,160.00	16,116.00	19,750.60	40,968.00	4,678.00	32,851.80
ENTORNISTA	MANDOS MEDIOS	17A	179,674.60	82,680.00	-	20,160.00	16,116.00	19,750.60	40,968.00	4,678.00	32,851.80
EVALUADOR	CONTRATO CONFIANZA	11	157,346.60	85,332.00	21,408.00	-	20,532.00	22,466.60	7,608.00	3,038.00	17,446.80
EVALUADOR	MANDOS MEDIOS	17A	179,674.60	82,680.00	-	20,160.00	16,116.00	19,750.60	40,968.00	4,678.00	32,851.80
FISCAL	MANDOS MEDIOS	20A	239,185.40	83,640.00	-	63,396.00	16,116.00	19,981.40	56,052.00	6,496.00	32,989.80
FISCAL	MANDOS MEDIOS	22A	605,482.60	218,760.00	-	177,300.00	16,116.00	52,258.60	141,048.00	17,360.00	52,417.80



GOBIERNO DEL ESTADO  
DE OAXACA


**ANEXO 5. TABULADOR DE SUELDOS Y SALARIOS 2023**

				117		SECRETARÍA DE ADMINISTRACIÓN					
				Tabulador de Sueldos							
PLAZA / PUESTO	RELACIÓN LABORAL	NIVEL	TOTAL, DE PERCEPCIONES	PERCEPCIONES ORDINARIAS					PERCEPCIONES EXTRAORDINARIAS	OBLIGACIONES	
				SUELDO	DESPENSA	COMPENSACIÓN FIJA GARANTIZADA	OTRAS PRESTACIONES SOCIALES Y ECONÓMICAS	REMUNERACIONES ANUALES		DE CARÁCTER FISCAL	DE SEGURIDAD SOCIAL
FISCAL	MANDOS MEDIOS	23A	774,611.80	282,504.00	-	228,288.00	16,116.00	67,487.80	180,216.00	22,375.00	61,582.20
FISCAL	MANDOS MEDIOS	24A	859,180.20	314,376.00	-	253,788.00	16,116.00	75,100.20	199,800.00	24,877.00	66,165.00
GESTOR ADMINISTRATIVO DE DIRECCION	CONFIANZA	13	180,855.40	103,128.00	21,828.00	-	20,532.00	26,715.40	8,652.00	3,682.00	35,792.40
GESTOR ADMINISTRATIVO DE DIRECCION	CONTRATO CONFIANZA	12	164,826.00	91,080.00	21,408.00	-	20,532.00	23,838.00	7,968.00	3,256.00	17,209.20
GOBERNADOR CONSTITUCIONAL DEL EDO	MANDOS MEDIOS	25A	1,707,897.40	422,040.00	-	339,924.00	16,116.00	100,821.40	828,996.00	51,636.00	81,645.00
INGENIERO	BASE	13A	332,384.40	191,808.00	14,598.00	-	74,082.00	51,896.40	-	6,485.00	48,543.00
INGENIERO	BASE	13C	344,915.00	200,088.00	14,598.00	-	76,182.00	54,047.00	-	6,762.00	49,732.80
INGENIERO	CONTRATO	12	132,486.60	81,312.00	-	-	28,296.00	13,374.60	9,504.00	2,797.00	17,612.40
INSPECTOR DE PERSONAL	CONFIANZA	12	164,826.00	91,080.00	21,408.00	-	20,532.00	23,838.00	7,968.00	3,256.00	34,059.00
INSPECTOR DE PERSONAL	CONTRATO CONFIANZA	11	157,346.60	85,332.00	21,408.00	-	20,532.00	22,466.60	7,608.00	3,038.00	17,446.80
INSTRUCTOR DE CAPACITACION	CONFIANZA	14	190,108.60	109,860.00	21,828.00	-	20,532.00	28,324.60	9,564.00	3,952.00	36,759.60
INSTRUCTOR DE CAPACITACION	CONTRATO CONFIANZA	13	180,855.40	103,128.00	21,828.00	-	20,532.00	26,715.40	8,652.00	3,682.00	16,713.60
INSTRUCTOR DEPORTIVO	CONFIANZA	12	164,826.00	91,080.00	21,408.00	-	20,532.00	23,838.00	7,968.00	3,256.00	34,059.00
INSTRUCTOR DEPORTIVO	CONTRATO CONFIANZA	12	164,826.00	91,080.00	21,408.00	-	20,532.00	23,838.00	7,968.00	3,256.00	17,209.20
INTENDENTE	CONFIANZA	01	121,124.60	57,480.00	21,408.00	-	20,532.00	15,812.60	5,892.00	2,025.00	29,229.00
INTENDENTE	CONTRATO	01	99,522.60	52,368.00	-	-	28,296.00	9,354.60	9,504.00	1,861.00	18,805.20
INTENDENTE	CONTRATO CONFIANZA	01	121,124.60	57,480.00	21,408.00	-	20,532.00	15,812.60	5,892.00	2,025.00	18,595.20
JEFE DE DEPARTAMENTO	MANDOS MEDIOS	16A	152,681.40	82,200.00	-	600.00	16,116.00	19,637.40	34,128.00	3,843.00	32,782.20
JEFE DE DEPARTAMENTO	MANDOS MEDIOS	16B	158,342.00	82,440.00	-	4,536.00	16,116.00	19,694.00	35,556.00	4,016.00	32,817.00
JEFE DE DEPARTAMENTO	MANDOS MEDIOS	17A	179,674.60	82,680.00	-	20,160.00	16,116.00	19,750.60	40,968.00	4,678.00	32,851.80
JEFE DE DEPARTAMENTO	MANDOS MEDIOS	17B	194,517.40	82,920.00	-	30,936.00	16,116.00	19,809.40	44,736.00	5,121.00	32,886.60
JEFE DE DEPARTAMENTO	MANDOS MEDIOS	18A	210,570.00	83,160.00	-	42,624.00	16,116.00	19,866.00	48,804.00	5,612.00	32,921.40
JEFE DE DEPARTAMENTO	MANDOS MEDIOS	19A	222,626.60	83,400.00	-	51,336.00	16,116.00	19,922.60	51,852.00	5,981.00	32,955.00



GOBIERNO DEL ESTADO  
DE OAXACA


**ANEXO 5. TABULADOR DE SUELDOS Y SALARIOS 2023**

				117		SECRETARÍA DE ADMINISTRACIÓN					
				Tabulador de Sueldos							
PLAZA / PUESTO	RELACIÓN LABORAL	NIVEL	TOTAL, DE PERCEPCIONES	PERCEPCIONES ORDINARIAS					PERCEPCIONES EXTRAORDINARIAS	OBLIGACIONES	
				SUELDO	DEPENSA	COMPENSACIÓN FIJA GARANTIZADA	OTRAS PRESTACIONES SOCIALES Y ECONÓMICAS	REMUNERACIONES ANUALES		DE CARÁCTER FISCAL	DE SEGURIDAD SOCIAL
JEFE DE ESTADO MAYOR	MANDOS MEDIOS	22A	605,482.60	218,760.00	-	177,300.00	16,116.00	52,258.60	141,048.00	17,360.00	52,417.80
JEFE DE GRUPO	CONFIANZA	07	134,284.40	67,464.00	21,408.00	-	20,532.00	18,196.40	6,684.00	2,394.00	30,664.20
JEFE DE LA GUBERNATURA	MANDOS MEDIOS	24A	859,180.20	314,376.00	-	253,788.00	16,116.00	75,100.20	199,800.00	24,877.00	66,165.00
JEFE DE LA UNIDAD	MANDOS MEDIOS	16A	152,681.40	82,200.00	-	600.00	16,116.00	19,637.40	34,128.00	3,843.00	32,782.20
JEFE DE LA UNIDAD	MANDOS MEDIOS	21A	276,105.40	94,620.00	-	77,988.00	16,116.00	22,605.40	64,776.00	7,590.00	34,569.00
JEFE DE MODULO	MANDOS MEDIOS	20A	239,185.40	83,640.00	-	63,396.00	16,116.00	19,981.40	56,052.00	6,496.00	32,989.80
JEFE DE OFICINA	CONFIANZA	15	195,955.80	113,892.00	21,828.00	-	20,532.00	29,287.80	10,416.00	4,115.00	37,339.80
JEFE DE OFICINA	CONTRATO CONFIANZA	15	195,955.80	113,892.00	21,828.00	-	20,532.00	29,287.80	10,416.00	4,115.00	16,269.60
JEFE DE UNIDAD	MANDOS MEDIOS	18A	210,570.00	83,160.00	-	42,624.00	16,116.00	19,866.00	48,804.00	5,612.00	32,921.40
JEFE DE UNIDAD	MANDOS MEDIOS	19A	222,626.60	83,400.00	-	51,336.00	16,116.00	19,922.60	51,852.00	5,981.00	32,955.00
JEFE DE UNIDAD	MANDOS MEDIOS	20A	239,185.40	83,640.00	-	63,396.00	16,116.00	19,981.40	56,052.00	6,496.00	32,989.80
JEFE DE VIGILANCIA	CONFIANZA	15	195,955.80	113,892.00	21,828.00	-	20,532.00	29,287.80	10,416.00	4,115.00	37,339.80
JEFE DE VIGILANCIA	CONTRATO CONFIANZA	15	195,955.80	113,892.00	21,828.00	-	20,532.00	29,287.80	10,416.00	4,115.00	16,269.60
MAGISTRADO PDTE JTA CONC AGRARIA	MANDOS MEDIOS	22A	605,482.60	218,760.00	-	177,300.00	16,116.00	52,258.60	141,048.00	17,360.00	52,417.80
MANEJADOR DE FONDOS	CONFIANZA	07	134,284.40	67,464.00	21,408.00	-	20,532.00	18,196.40	6,684.00	2,394.00	30,664.20
MECANICO	MANDOS MEDIOS	17A	179,674.60	82,680.00	-	20,160.00	16,116.00	19,750.60	40,968.00	4,678.00	32,851.80
MEDICO ESPECIALISTA	CONTRATO CONFIANZA	15	195,955.80	113,892.00	21,828.00	-	20,532.00	29,287.80	10,416.00	4,115.00	16,269.60
MEDICO GENERAL	CONFIANZA	13	180,855.40	103,128.00	21,828.00	-	20,532.00	26,715.40	8,652.00	3,682.00	35,792.40
MEDICO GENERAL	CONTRATO CONFIANZA	12	164,826.00	91,080.00	21,408.00	-	20,532.00	23,838.00	7,968.00	3,256.00	17,209.20
MEDICO LEGISTA	CONFIANZA	13	180,855.40	103,128.00	21,828.00	-	20,532.00	26,715.40	8,652.00	3,682.00	35,792.40
MEDICO LEGISTA	CONTRATO CONFIANZA	12	164,826.00	91,080.00	21,408.00	-	20,532.00	23,838.00	7,968.00	3,256.00	17,209.20
MEDICO OFICIAL	BASE	13A	332,384.40	191,808.00	14,598.00	-	74,082.00	51,896.40	-	6,485.00	48,543.00



GOBIERNO DEL ESTADO  
DE OAXACA

**ANEXO 5. TABULADOR DE SUELDOS Y SALARIOS 2023**

				117		SECRETARÍA DE ADMINISTRACIÓN					
				Tabulador de Sueldos							
PLAZA / PUESTO	RELACIÓN LABORAL	NIVEL	TOTAL, DE PERCEPCIONES	PERCEPCIONES ORDINARIAS					PERCEPCIONES EXTRAORDINARIAS	OBLIGACIONES	
				SUELDO	DESPENSA	COMPENSACIÓN FIJA GARANTIZADA	OTRAS PRESTACIONES SOCIALES Y ECONÓMICAS	REMUNERACIONES ANUALES		DE CARÁCTER FISCAL	DE SEGURIDAD SOCIAL
MEDICO OFICIAL	BASE	13C	344,915.00	200,088.00	14,598.00	-	76,182.00	54,047.00	-	6,762.00	49,732.80
MEDICO OFICIAL	CONFIANZA	13	180,855.40	103,128.00	21,828.00	-	20,532.00	26,715.40	8,652.00	3,682.00	35,792.40
MUSICO	CONFIANZA	10	151,400.20	80,688.00	21,408.00	-	20,532.00	21,356.20	7,416.00	2,873.00	32,565.00
MUSICO	CONFIANZA	11	157,346.60	85,332.00	21,408.00	-	20,532.00	22,466.60	7,608.00	3,038.00	33,233.40
MUSICO	CONFIANZA	12	164,826.00	91,080.00	21,408.00	-	20,532.00	23,838.00	7,968.00	3,256.00	34,059.00
MUSICO	CONTRATO	09	114,979.60	65,940.00	-	-	28,296.00	11,239.60	9,504.00	2,303.00	18,246.00
MUSICO	CONTRATO CONFIANZA	09	143,665.40	74,640.00	21,408.00	-	20,532.00	19,909.40	7,176.00	2,666.00	17,887.20
MUSICO	CONTRATO CONFIANZA	10	151,400.20	80,688.00	21,408.00	-	20,532.00	21,356.20	7,416.00	2,873.00	17,637.60
ODONTOLOGO	BASE	13A	332,384.40	191,808.00	14,598.00	-	74,082.00	51,896.40	-	6,485.00	48,543.00
ODONTOLOGO	BASE	13C	344,915.00	200,088.00	14,598.00	-	76,182.00	54,047.00	-	6,762.00	49,732.80
OFICIAL	OFICIALIDAD HABERES	05	139,706.34	76,822.80	33,180.00	-	-	20,391.54	9,312.00	3,001.00	19,333.80
OFICIAL	OFICIALIDAD PABIC	05	130,954.62	69,758.40	33,180.00	-	-	18,704.22	9,312.00	2,746.00	19,483.80
OFICIAL ADMINISTRATIVO	BASE	04A	228,003.40	123,084.00	14,598.00	-	56,274.00	34,047.40	-	4,115.00	38,661.00
OFICIAL ADMINISTRATIVO	BASE	04B	228,910.40	123,708.00	14,598.00	-	56,394.00	34,210.40	-	4,130.00	38,751.00
OFICIAL ADMINISTRATIVO	BASE	04C	230,120.00	124,488.00	14,598.00	-	56,622.00	34,412.00	-	4,157.00	38,863.20
OFICIAL ADMINISTRATIVO	BASE	05A	230,818.00	124,956.00	14,598.00	-	56,730.00	34,534.00	-	4,171.00	38,930.40
OFICIAL ADMINISTRATIVO	BASE	05B	232,454.60	126,036.00	14,598.00	-	57,006.00	34,814.60	-	4,212.00	39,085.80
OFICIAL ADMINISTRATIVO	BASE	05C	234,187.20	127,164.00	14,598.00	-	57,318.00	35,107.20	-	4,253.00	39,247.80
OFICIAL ADMINISTRATIVO	BASE	06A	235,823.60	128,244.00	14,598.00	-	57,594.00	35,387.60	-	4,294.00	39,403.20
OFICIAL ADMINISTRATIVO	BASE	06B	238,086.20	129,744.00	14,598.00	-	57,966.00	35,778.20	-	4,337.00	39,618.00
OFICIAL ADMINISTRATIVO	BASE	06C	240,917.80	131,592.00	14,598.00	-	58,470.00	36,257.80	-	4,405.00	39,884.40
OFICIAL ADMINISTRATIVO	BASE	07A	243,264.40	133,140.00	14,598.00	-	58,866.00	36,660.40	-	4,460.00	40,107.60
OFICIAL ADMINISTRATIVO	BASE	07B	245,856.40	134,856.00	14,598.00	-	59,298.00	37,104.40	-	4,515.00	40,354.20
OFICIAL ADMINISTRATIVO	BASE	07C	248,111.80	136,332.00	14,598.00	-	59,694.00	37,487.80	-	4,570.00	40,566.00
OFICIAL ADMINISTRATIVO	BASE	08A	250,691.20	138,036.00	14,598.00	-	60,126.00	37,931.20	-	4,625.00	40,811.40
OFICIAL ADMINISTRATIVO	BASE	08B	254,048.20	140,244.00	14,598.00	-	60,702.00	38,504.20	-	4,707.00	41,128.80
OFICIAL ADMINISTRATIVO	BASE	08C	256,450.40	141,828.00	14,598.00	-	61,110.00	38,914.40	-	4,762.00	41,355.60
OFICIAL ADMINISTRATIVO	BASE	09A	259,133.00	143,604.00	14,598.00	-	61,554.00	39,377.00	-	4,818.00	41,611.20
OFICIAL ADMINISTRATIVO	BASE	09B	269,640.60	150,516.00	14,598.00	-	63,354.00	41,172.60	-	5,053.00	42,605.40
OFICIAL ADMINISTRATIVO	BASE	09C	273,893.00	153,312.00	14,598.00	-	64,086.00	41,897.00	-	5,150.00	43,007.40
OFICIAL ADMINISTRATIVO	CONTRATO	03	102,294.40	54,804.00	-	-	28,296.00	9,690.40	9,504.00	1,939.00	18,705.60
OFICIAL ADMINISTRATIVO	CONTRATO	05	105,193.00	57,348.00	-	-	28,296.00	10,045.00	9,504.00	2,017.00	18,600.00



GOBIERNO DEL ESTADO  
DE OAXACA

**ANEXO 5. TABULADOR DE SUELDOS Y SALARIOS 2023**

				117		SECRETARÍA DE ADMINISTRACIÓN					
				Tabulador de Sueldos							
PLAZA / PUESTO	RELACIÓN LABORAL	NIVEL	TOTAL, DE PERCEPCIONES	PERCEPCIONES ORDINARIAS					PERCEPCIONES EXTRAORDINARIAS	OBLIGACIONES	
				SUELDO	DESPENSA	COMPENSACIÓN FIJA GARANTIZADA	OTRAS PRESTACIONES SOCIALES Y ECONÓMICAS	REMUNERACIONES ANUALES		DE CARÁCTER FISCAL	DE SEGURIDAD SOCIAL
OFICIAL ADMINISTRATIVO	CONTRATO	06	106,927.40	58,872.00	-	-	28,296.00	10,255.40	9,504.00	2,069.00	18,537.60
OFICIAL DE POLICIA Y O TRANSITO	CONFIANZA	05	128,560.40	63,144.00	21,408.00	-	20,532.00	17,164.40	6,312.00	2,242.00	30,042.60
OFICIAL DE REGISTRO CIVIL	CONFIANZA	13	180,855.40	103,128.00	21,828.00	-	20,532.00	26,715.40	8,652.00	3,682.00	35,792.40
OFICIAL DE REGISTRO CIVIL	CONFIANZA	15	195,955.80	113,892.00	21,828.00	-	20,532.00	29,287.80	10,416.00	4,115.00	37,339.80
OFICIAL DE TRANSPORTE	BASE	03B	224,272.00	120,636.00	14,598.00	-	55,626.00	33,412.00	-	4,032.00	38,308.80
OFICIAL DE TRANSPORTE	BASE	06A	235,823.60	128,244.00	14,598.00	-	57,594.00	35,387.60	-	4,294.00	39,403.20
OFICIAL DE TRANSPORTE	BASE	07A	243,264.40	133,140.00	14,598.00	-	58,866.00	36,660.40	-	4,460.00	40,107.60
OFICIAL DE TRANSPORTE	BASE	08A	250,691.20	138,036.00	14,598.00	-	60,126.00	37,931.20	-	4,625.00	40,811.40
OFICIAL DE TRANSPORTE	CONTRATO	02	100,711.60	53,412.00	-	-	28,296.00	9,499.60	9,504.00	1,888.00	18,762.00
OFICIAL MAYOR	MANDOS MEDIOS	22A	605,482.60	218,760.00	-	177,300.00	16,116.00	52,258.60	141,048.00	17,360.00	52,417.80
OPERADOR AEROMEDICO	MANDOS MEDIOS	17A	179,674.60	82,680.00	-	20,160.00	16,116.00	19,750.60	40,968.00	4,678.00	32,851.80
OPERADOR DE COMPUTADORA	CONFIANZA	10	151,400.20	80,688.00	21,408.00	-	20,532.00	21,356.20	7,416.00	2,873.00	32,565.00
OPERADOR DE COMPUTADORA	CONTRATO	09	114,979.60	65,940.00	-	-	28,296.00	11,239.60	9,504.00	2,303.00	18,246.00
OPERADOR DE MAQ PESADA	BASE	05A	230,818.00	124,956.00	14,598.00	-	56,730.00	34,534.00	-	4,171.00	38,930.40
OPERADOR DE MAQ PESADA	BASE	06A	235,823.60	128,244.00	14,598.00	-	57,594.00	35,387.60	-	4,294.00	39,403.20
OPERADOR DE MAQ PESADA	BASE	07A	243,264.40	133,140.00	14,598.00	-	58,866.00	36,660.40	-	4,460.00	40,107.60
OPERADOR DE MAQ PESADA	BASE	07B	245,856.40	134,856.00	14,598.00	-	59,298.00	37,104.40	-	4,515.00	40,354.20
PERITO	CONFIANZA	04	126,960.00	61,920.00	21,408.00	-	20,532.00	16,872.00	6,228.00	2,189.00	29,866.80
PERITO	CONFIANZA	11	157,346.60	85,332.00	21,408.00	-	20,532.00	22,466.60	7,608.00	3,038.00	33,233.40
PERITO	CONFIANZA	12	164,826.00	91,080.00	21,408.00	-	20,532.00	23,838.00	7,968.00	3,256.00	34,059.00
PERITO	CONTRATO CONFIANZA	10	151,400.20	80,688.00	21,408.00	-	20,532.00	21,356.20	7,416.00	2,873.00	17,637.60
PILOTO	MANDOS MEDIOS	18A	210,570.00	83,160.00	-	42,624.00	16,116.00	19,866.00	48,804.00	5,612.00	32,921.40
PISICOLOGO	BASE	13A	332,384.40	191,808.00	14,598.00	-	74,082.00	51,896.40	-	6,485.00	48,543.00
PISICOLOGO	BASE	13C	344,915.00	200,088.00	14,598.00	-	76,182.00	54,047.00	-	6,762.00	49,732.80
PISICOLOGO	CONTRATO	12	132,486.60	81,312.00	-	-	28,296.00	13,374.60	9,504.00	2,797.00	17,612.40
PISICOLOGO	CONTRATO CONFIANZA	12	164,826.00	91,080.00	21,408.00	-	20,532.00	23,838.00	7,968.00	3,256.00	17,209.20
PISICOLOGO	MANDOS MEDIOS	17A	179,674.60	82,680.00	-	20,160.00	16,116.00	19,750.60	40,968.00	4,678.00	32,851.80
POL.VIAL EST.	HABERES POLICIA ESTATAL	02A	132,516.80	72,432.00	15,888.00	-	23,011.20	19,745.60	1,440.00	2,621.00	19,426.80



GOBIERNO DEL ESTADO  
DE OAXACA


**ANEXO 5. TABULADOR DE SUELDOS Y SALARIOS 2023**

				117		SECRETARÍA DE ADMINISTRACIÓN					
				Tabulador de Sueldos							
PLAZA / PUESTO	RELACIÓN LABORAL	NIVEL	TOTAL, DE PERCEPCIONES	PERCEPCIONES ORDINARIAS					PERCEPCIONES EXTRAORDINARIAS	OBLIGACIONES	
				SUELDO	DESPENSA	COMPENSACIÓN FIJA GARANTIZADA	OTRAS PRESTACIONES SOCIALES Y ECONÓMICAS	REMUNERACIONES ANUALES		DE CARÁCTER FISCAL	DE SEGURIDAD SOCIAL
POL.VIAL EST.	HABERES POLICIA ESTATAL	02B	133,930.40	73,512.00	15,888.00	-	23,080.80	20,009.60	1,440.00	2,653.00	19,404.00
POL.VIAL EST.	HABERES POLICIA ESTATAL	03A	135,428.80	74,664.00	15,888.00	-	23,145.60	20,291.20	1,440.00	2,698.00	19,379.40
POL.VIAL EST.	HABERES POLICIA ESTATAL	03B	137,034.80	75,888.00	15,888.00	-	23,228.40	20,590.40	1,440.00	2,743.00	19,353.60
POL.VIAL EST.	HABERES POLICIA ESTATAL	03C	138,579.20	77,076.00	15,888.00	-	23,294.40	20,880.80	1,440.00	2,787.00	19,329.00
POLICIA	HABERES PABIC	02A	123,571.20	65,880.00	15,888.00	-	22,219.20	18,144.00	1,440.00	2,369.00	19,566.00
POLICIA	HABERES PABIC	02B	124,935.20	66,924.00	15,888.00	-	22,284.00	18,399.20	1,440.00	2,413.00	19,543.80
POLICIA	HABERES PABIC	03A	126,020.80	67,752.00	15,888.00	-	22,339.20	18,601.60	1,440.00	2,443.00	19,526.40
POLICIA	HABERES PABIC	03B	127,200.80	68,652.00	15,888.00	-	22,399.20	18,821.60	1,440.00	2,474.00	19,507.20
POLICIA	HABERES PABIC	03C	128,610.80	69,732.00	15,888.00	-	22,465.20	19,085.60	1,440.00	2,517.00	19,484.40
POLICIA	HABERES POLICIA ESTATAL	02A	132,516.80	72,432.00	15,888.00	-	23,011.20	19,745.60	1,440.00	2,621.00	19,426.80
POLICIA	HABERES POLICIA ESTATAL	02B	133,930.40	73,512.00	15,888.00	-	23,080.80	20,009.60	1,440.00	2,653.00	19,404.00
POLICIA	HABERES POLICIA ESTATAL	03A	135,428.80	74,664.00	15,888.00	-	23,145.60	20,291.20	1,440.00	2,698.00	19,379.40
POLICIA	HABERES POLICIA ESTATAL	03B	137,034.80	75,888.00	15,888.00	-	23,228.40	20,590.40	1,440.00	2,743.00	19,353.60
POLICIA	HABERES POLICIA ESTATAL	03C	138,579.20	77,076.00	15,888.00	-	23,294.40	20,880.80	1,440.00	2,787.00	19,329.00
POLIGRAFISTA	MANDOS MEDIOS	17A	179,674.60	82,680.00	-	20,160.00	16,116.00	19,750.60	40,968.00	4,678.00	32,851.80
PRESIDENTE DE JUNTA	CONFIANZA	15	195,955.80	113,892.00	21,828.00	-	20,532.00	29,287.80	10,416.00	4,115.00	37,339.80
PRESIDENTE DE JUNTA	MANDOS MEDIOS	22A	605,482.60	218,760.00	-	177,300.00	16,116.00	52,258.60	141,048.00	17,360.00	52,417.80
PROCURADOR	MANDOS MEDIOS	17A	179,674.60	82,680.00	-	20,160.00	16,116.00	19,750.60	40,968.00	4,678.00	32,851.80
PROCURADOR	MANDOS MEDIOS	18A	210,570.00	83,160.00	-	42,624.00	16,116.00	19,866.00	48,804.00	5,612.00	32,921.40
PROCURADOR	MANDOS MEDIOS	22A	605,482.60	218,760.00	-	177,300.00	16,116.00	52,258.60	141,048.00	17,360.00	52,417.80
PROGRAMADO DE COMPUTADORA	BASE	12A	310,267.60	177,252.00	14,598.00	-	70,302.00	48,115.60	-	5,976.00	46,450.20
PROGRAMADO DE COMPUTADORA	BASE	12C	326,176.80	187,728.00	14,598.00	-	73,014.00	50,836.80	-	6,335.00	47,956.20
PROGRAMADO DE COMPUTADORA	CONFIANZA	12	164,826.00	91,080.00	21,408.00	-	20,532.00	23,838.00	7,968.00	3,256.00	34,059.00



GOBIERNO DEL ESTADO  
DE OAXACA

**ANEXO 5. TABULADOR DE SUELDOS Y SALARIOS 2023**

				117		SECRETARÍA DE ADMINISTRACIÓN					
				Tabulador de Sueldos							
PLAZA / PUESTO	RELACIÓN LABORAL	NIVEL	TOTAL, DE PERCEPCIONES	PERCEPCIONES ORDINARIAS					PERCEPCIONES EXTRAORDINARIAS	OBLIGACIONES	
				SUELDO	DESPENSA	COMPENSACIÓN FIJA GARANTIZADA	OTRAS PRESTACIONES SOCIALES Y ECONÓMICAS	REMUNERACIONES ANUALES		DE CARÁCTER FISCAL	DE SEGURIDAD SOCIAL
PROGRAMADO DE COMPUTADORA	CONTRATO CONFIANZA	11	157,346.60	85,332.00	21,408.00	-	20,532.00	22,466.60	7,608.00	3,038.00	17,446.80
PROMOTOR	CONFIANZA	07	134,284.40	67,464.00	21,408.00	-	20,532.00	18,196.40	6,684.00	2,394.00	30,664.20
PROYECTISTA	BASE	13A	332,384.40	191,808.00	14,598.00	-	74,082.00	51,896.40	-	6,485.00	48,543.00
PROYECTISTA	BASE	13B	338,685.60	195,972.00	14,598.00	-	75,138.00	52,977.60	-	6,624.00	49,141.80
PROYECTISTA	BASE	13C	344,915.00	200,088.00	14,598.00	-	76,182.00	54,047.00	-	6,762.00	49,732.80
RECEPCIONISTA	CONTRATO CONFIANZA	02	122,896.60	58,872.00	21,408.00	-	20,532.00	16,144.60	5,940.00	2,079.00	18,537.60
REPORTERO	BASE	13C	344,915.00	200,088.00	14,598.00	-	76,182.00	54,047.00	-	6,762.00	49,732.80
REPORTERO	CONFIANZA	10	151,400.20	80,688.00	21,408.00	-	20,532.00	21,356.20	7,416.00	2,873.00	32,565.00
REPORTERO	CONTRATO CONFIANZA	09	143,665.40	74,640.00	21,408.00	-	20,532.00	19,909.40	7,176.00	2,666.00	17,887.20
REPRESENTANTE	MANDOS MEDIOS	17A	179,674.60	82,680.00	-	20,160.00	16,116.00	19,750.60	40,968.00	4,678.00	32,851.80
SECRETARIA	CONFIANZA	07	134,284.40	67,464.00	21,408.00	-	20,532.00	18,196.40	6,684.00	2,394.00	30,664.20
SECRETARIA	CONFIANZA	10	151,400.20	80,688.00	21,408.00	-	20,532.00	21,356.20	7,416.00	2,873.00	32,565.00
SECRETARIA	CONTRATO CONFIANZA	02	122,896.60	58,872.00	21,408.00	-	20,532.00	16,144.60	5,940.00	2,079.00	18,537.60
SECRETARIA	CONTRATO CONFIANZA	05	128,560.40	63,144.00	21,408.00	-	20,532.00	17,164.40	6,312.00	2,242.00	18,361.20
SECRETARIA	CONTRATO CONFIANZA	06	130,955.80	64,884.00	21,408.00	-	20,532.00	17,579.80	6,552.00	2,310.00	18,289.20
SECRETARIA	CONTRATO CONFIANZA	09	143,665.40	74,640.00	21,408.00	-	20,532.00	19,909.40	7,176.00	2,666.00	17,887.20
SECRETARIA EJECUTIVA	CONFIANZA	08	137,721.00	69,996.00	21,408.00	-	20,532.00	18,801.00	6,984.00	2,489.00	31,028.40
SECRETARIA EJECUTIVA	CONTRATO CONFIANZA	07	134,284.40	67,464.00	21,408.00	-	20,532.00	18,196.40	6,684.00	2,394.00	18,183.60
SECRETARIA EJECUTIVA	CONTRATO CONFIANZA	08	137,721.00	69,996.00	21,408.00	-	20,532.00	18,801.00	6,984.00	2,489.00	18,079.20
SECRETARIA EJECUTIVA	MANDOS MEDIOS	16A	152,681.40	82,200.00	-	600.00	16,116.00	19,637.40	34,128.00	3,843.00	32,782.20
SECRETARIO DE ACUERDOS	CONFIANZA	13	180,855.40	103,128.00	21,828.00	-	20,532.00	26,715.40	8,652.00	3,682.00	35,792.40
SECRETARIO DE ACUERDOS	MANDOS MEDIOS	17A	179,674.60	82,680.00	-	20,160.00	16,116.00	19,750.60	40,968.00	4,678.00	32,851.80
SECRETARIO DE ACUERDOS	MANDOS MEDIOS	18A	210,570.00	83,160.00	-	42,624.00	16,116.00	19,866.00	48,804.00	5,612.00	32,921.40



GOBIERNO DEL ESTADO  
DE OAXACA

**ANEXO 5. TABULADOR DE SUELDOS Y SALARIOS 2023**

				117		SECRETARÍA DE ADMINISTRACIÓN					
				Tabulador de Sueldos							
PLAZA / PUESTO	RELACIÓN LABORAL	NIVEL	TOTAL, DE PERCEPCIONES	PERCEPCIONES ORDINARIAS					PERCEPCIONES EXTRAORDINARIAS	OBLIGACIONES	
				SUELDO	DESPENSA	COMPENSACIÓN FIJA GARANTIZADA	OTRAS PRESTACIONES SOCIALES Y ECONÓMICAS	REMUNERACIONES ANUALES		DE CARÁCTER FISCAL	DE SEGURIDAD SOCIAL
SECRETARIO DE LA COMISION DE LIMITE	MANDOS MEDIOS	22A	605,482.60	218,760.00	-	177,300.00	16,116.00	52,258.60	141,048.00	17,360.00	52,417.80
SECRETARIO EJECUTIVO	MANDOS MEDIOS	22A	605,482.60	218,760.00	-	177,300.00	16,116.00	52,258.60	141,048.00	17,360.00	52,417.80
SECRETARIO EJECUTIVO	MANDOS MEDIOS	23A	774,611.80	282,504.00	-	228,288.00	16,116.00	67,487.80	180,216.00	22,375.00	61,582.20
SECRETARIO GENERAL	MANDOS MEDIOS	18A	210,570.00	83,160.00	-	42,624.00	16,116.00	19,866.00	48,804.00	5,612.00	32,921.40
SECRETARIO MINISTERIAL	CONFIANZA	12	164,826.00	91,080.00	21,408.00	-	20,532.00	23,838.00	7,968.00	3,256.00	34,059.00
SECRETARIO PARTICULAR	MANDOS MEDIOS	16A	152,681.40	82,200.00	-	600.00	16,116.00	19,637.40	34,128.00	3,843.00	32,782.20
SECRETARIO PARTICULAR	MANDOS MEDIOS	17A	179,674.60	82,680.00	-	20,160.00	16,116.00	19,750.60	40,968.00	4,678.00	32,851.80
SECRETARIO PARTICULAR	MANDOS MEDIOS	18A	210,570.00	83,160.00	-	42,624.00	16,116.00	19,866.00	48,804.00	5,612.00	32,921.40
SECRETARIO PARTICULAR	MANDOS MEDIOS	19A	222,626.60	83,400.00	-	51,336.00	16,116.00	19,922.60	51,852.00	5,981.00	32,955.00
SECRETARIO PARTICULAR	MANDOS MEDIOS	20A	239,185.40	83,640.00	-	63,396.00	16,116.00	19,981.40	56,052.00	6,496.00	32,989.80
SECRETARIO PARTICULAR DEL EJECUTIVO	MANDOS MEDIOS	22A	605,482.60	218,760.00	-	177,300.00	16,116.00	52,258.60	141,048.00	17,360.00	52,417.80
SECRETARIO PRIVADO DEL EJECUTIVO	MANDOS MEDIOS	24A	859,180.20	314,376.00	-	253,788.00	16,116.00	75,100.20	199,800.00	24,877.00	66,165.00
SECRETARIO TECNICO	MANDOS MEDIOS	17A	179,674.60	82,680.00	-	20,160.00	16,116.00	19,750.60	40,968.00	4,678.00	32,851.80
SECRETARIO TECNICO	MANDOS MEDIOS	18A	210,570.00	83,160.00	-	42,624.00	16,116.00	19,866.00	48,804.00	5,612.00	32,921.40
SECRETARIO TECNICO	MANDOS MEDIOS	19A	222,626.60	83,400.00	-	51,336.00	16,116.00	19,922.60	51,852.00	5,981.00	32,955.00
SECRETARIO TECNICO	MANDOS MEDIOS	22A	605,482.60	218,760.00	-	177,300.00	16,116.00	52,258.60	141,048.00	17,360.00	52,417.80
SRIO AUX JTA LOCAL CONC Y ARB	MANDOS MEDIOS	16B	158,342.00	82,440.00	-	4,536.00	16,116.00	19,694.00	35,556.00	4,016.00	32,817.00
SUBCOMANDANTE	OFICIALIDAD HABERES	06	142,295.56	78,718.80	33,180.00	-	-	20,844.76	9,552.00	3,086.00	19,293.60
SUBCOMANDANTE	OFICIALIDAD PABIC	06	133,240.56	71,409.60	33,180.00	-	-	19,098.96	9,552.00	2,806.00	19,448.40





GOBIERNO DEL ESTADO  
DE OAXACA


**ANEXO 5. TABULADOR DE SUELDOS Y SALARIOS 2023**

				117		SECRETARÍA DE ADMINISTRACIÓN					
				Tabulador de Sueldos							
PLAZA / PUESTO	RELACIÓN LABORAL	NIVEL	TOTAL, DE PERCEPCIONES	PERCEPCIONES ORDINARIAS					PERCEPCIONES EXTRAORDINARIAS	OBLIGACIONES	
				SUELDO	DESPENSA	COMPENSACIÓN FIJA GARANTIZADA	OTRAS PRESTACIONES SOCIALES Y ECONÓMICAS	REMUNERACIONES ANUALES		DE CARÁCTER FISCAL	DE SEGURIDAD SOCIAL
SUBDELEGADO	MANDOS MEDIOS	16A	152,681.40	82,200.00	-	600.00	16,116.00	19,637.40	34,128.00	3,843.00	32,782.20
SUBDIRECTOR	CONFIANZA	14	190,108.60	109,860.00	21,828.00	-	20,532.00	28,324.60	9,564.00	3,952.00	36,759.60
SUBDIRECTOR	MANDOS MEDIOS	18A	210,570.00	83,160.00	-	42,624.00	16,116.00	19,866.00	48,804.00	5,612.00	32,921.40
SUBDIRECTOR	MANDOS MEDIOS	19A	222,626.60	83,400.00	-	51,336.00	16,116.00	19,922.60	51,852.00	5,981.00	32,955.00
SUBDIRECTOR	MANDOS MEDIOS	20A	239,185.40	83,640.00	-	63,396.00	16,116.00	19,981.40	56,052.00	6,496.00	32,989.80
SUBOFICIAL	CONFIANZA	04	126,960.00	61,920.00	21,408.00	-	20,532.00	16,872.00	6,228.00	2,189.00	29,866.80
SUBOFICIAL	OFICIALIDAD HABERES	04	138,088.10	75,584.40	33,180.00	-	-	20,095.70	9,228.00	2,956.00	19,360.20
SUBOFICIAL	OFICIALIDAD PABIC	04	129,544.80	68,688.00	33,180.00	-	-	18,448.80	9,228.00	2,702.00	19,507.20
SUBSECRETARIO	MANDOS MEDIOS	20A	239,185.40	83,640.00	-	63,396.00	16,116.00	19,981.40	56,052.00	6,496.00	32,989.80
SUBSECRETARIO	MANDOS MEDIOS	21A	276,105.40	94,620.00	-	77,988.00	16,116.00	22,605.40	64,776.00	7,590.00	34,569.00
SUBSECRETARIO	MANDOS MEDIOS	22A	605,482.60	218,760.00	-	177,300.00	16,116.00	52,258.60	141,048.00	17,360.00	52,417.80
SUBSECRETARIO	MANDOS MEDIOS	23A	774,611.80	282,504.00	-	228,288.00	16,116.00	67,487.80	180,216.00	22,375.00	61,582.20
SUPERVISOR	MANDOS MEDIOS	18A	210,570.00	83,160.00	-	42,624.00	16,116.00	19,866.00	48,804.00	5,612.00	32,921.40
SUPERVISOR DE ENFERMERIA	CONTRATO CONFIANZA	12	164,826.00	91,080.00	21,408.00	-	20,532.00	23,838.00	7,968.00	3,256.00	17,209.20
SUPERVISOR DE OBRA	CONFIANZA	13	180,855.40	103,128.00	21,828.00	-	20,532.00	26,715.40	8,652.00	3,682.00	35,792.40
SUPERVISOR DE OBRA	CONTRATO CONFIANZA	12	164,826.00	91,080.00	21,408.00	-	20,532.00	23,838.00	7,968.00	3,256.00	17,209.20
SUPERVISOR GENERAL	CONFIANZA	09	143,665.40	74,640.00	21,408.00	-	20,532.00	19,909.40	7,176.00	2,666.00	31,695.60
SUPERVISOR GENERAL	CONTRATO CONFIANZA	08	137,721.00	69,996.00	21,408.00	-	20,532.00	18,801.00	6,984.00	2,489.00	18,079.20
SUPERVISOR REGIONAL DE TRANSITO	CONFIANZA	13	180,855.40	103,128.00	21,828.00	-	20,532.00	26,715.40	8,652.00	3,682.00	35,792.40
TECNICO	BASE	10A	280,347.40	157,548.00	14,598.00	-	65,202.00	42,999.40	-	5,300.00	43,615.80
TECNICO	BASE	10B	285,950.40	161,244.00	14,598.00	-	66,150.00	43,958.40	-	5,425.00	44,147.40
TECNICO	BASE	10C	291,484.00	164,904.00	14,598.00	-	67,074.00	44,908.00	-	5,549.00	44,674.20
TECNICO	BASE	11A	297,182.80	168,636.00	14,598.00	-	68,070.00	45,878.80	-	5,686.00	45,210.00



GOBIERNO DEL ESTADO  
DE OAXACA


**ANEXO 5. TABULADOR DE SUELDOS Y SALARIOS 2023**

				117		SECRETARÍA DE ADMINISTRACIÓN					
				Tabulador de Sueldos							
PLAZA / PUESTO	RELACIÓN LABORAL	NIVEL	TOTAL, DE PERCEPCIONES	PERCEPCIONES ORDINARIAS					PERCEPCIONES EXTRAORDINARIAS	OBLIGACIONES	
				SUELDO	DESPENSA	COMPENSACIÓN FIJA GARANTIZADA	OTRAS PRESTACIONES SOCIALES Y ECONÓMICAS	REMUNERACIONES ANUALES		DE CARÁCTER FISCAL	DE SEGURIDAD SOCIAL
TECNICO	BASE	11B	298,384.80	169,428.00	14,598.00	-	68,274.00	46,084.80	-	5,713.00	45,324.00
TECNICO	BASE	11C	304,251.80	173,304.00	14,598.00	-	69,258.00	47,091.80	-	5,839.00	45,881.40
TECNICO	BASE	12A	310,267.60	177,252.00	14,598.00	-	70,302.00	48,115.60	-	5,976.00	46,450.20
TECNICO	BASE	12B	316,173.00	181,140.00	14,598.00	-	71,310.00	49,125.00	-	6,114.00	47,008.80
TECNICO	BASE	12C	326,176.80	187,728.00	14,598.00	-	73,014.00	50,836.80	-	6,335.00	47,956.20
TECNICO	CONFIANZA	08	137,721.00	69,996.00	21,408.00	-	20,532.00	18,801.00	6,984.00	2,489.00	31,028.40
TECNICO	CONFIANZA	10	151,400.20	80,688.00	21,408.00	-	20,532.00	21,356.20	7,416.00	2,873.00	32,565.00
TECNICO	CONFIANZA	11	157,346.60	85,332.00	21,408.00	-	20,532.00	22,466.60	7,608.00	3,038.00	33,233.40
TECNICO	CONFIANZA	12	164,826.00	91,080.00	21,408.00	-	20,532.00	23,838.00	7,968.00	3,256.00	34,059.00
TECNICO	CONTRATO	09	114,979.60	65,940.00	-	-	28,296.00	11,239.60	9,504.00	2,303.00	18,246.00
TECNICO	CONTRATO	10	122,277.60	72,348.00	-	-	28,296.00	12,129.60	9,504.00	2,511.00	17,982.00
TECNICO	CONTRATO	11	127,960.40	77,340.00	-	-	28,296.00	12,820.40	9,504.00	2,667.00	17,775.60
TECNICO	CONTRATO CONFIANZA	07	134,284.40	67,464.00	21,408.00	-	20,532.00	18,196.40	6,684.00	2,394.00	18,183.60
TECNICO	CONTRATO CONFIANZA	09	143,665.40	74,640.00	21,408.00	-	20,532.00	19,909.40	7,176.00	2,666.00	17,887.20
TECNICO	CONTRATO CONFIANZA	10	151,400.20	80,688.00	21,408.00	-	20,532.00	21,356.20	7,416.00	2,873.00	17,637.60
TECNICO	CONTRATO CONFIANZA	11	157,346.60	85,332.00	21,408.00	-	20,532.00	22,466.60	7,608.00	3,038.00	17,446.80
TECNICO ADMINISTRATIVO	BASE	12A	310,267.60	177,252.00	14,598.00	-	70,302.00	48,115.60	-	5,976.00	46,450.20
TECNICO ADMINISTRATIVO	CONFIANZA	10	151,400.20	80,688.00	21,408.00	-	20,532.00	21,356.20	7,416.00	2,873.00	32,565.00
TECNICO ADMINISTRATIVO	CONFIANZA	11	157,346.60	85,332.00	21,408.00	-	20,532.00	22,466.60	7,608.00	3,038.00	33,233.40
TECNICO ADMINISTRATIVO	CONFIANZA	12	164,826.00	91,080.00	21,408.00	-	20,532.00	23,838.00	7,968.00	3,256.00	34,059.00
TECNICO ADMINISTRATIVO	CONTRATO CONFIANZA	09	143,665.40	74,640.00	21,408.00	-	20,532.00	19,909.40	7,176.00	2,666.00	17,887.20
TECNICO ADMINISTRATIVO	CONTRATO CONFIANZA	10	151,400.20	80,688.00	21,408.00	-	20,532.00	21,356.20	7,416.00	2,873.00	17,637.60
TECNICO ADMINISTRATIVO	CONTRATO CONFIANZA	11	157,346.60	85,332.00	21,408.00	-	20,532.00	22,466.60	7,608.00	3,038.00	17,446.80
TECNICO ESPECIALIZADO	BASE	13A	332,384.40	191,808.00	14,598.00	-	74,082.00	51,896.40	-	6,485.00	48,543.00
TECNICO ESPECIALIZADO	BASE	13B	338,685.60	195,972.00	14,598.00	-	75,138.00	52,977.60	-	6,624.00	49,141.80
TECNICO ESPECIALIZADO	BASE	13C	344,915.00	200,088.00	14,598.00	-	76,182.00	54,047.00	-	6,762.00	49,732.80
TECNICO ESPECIALIZADO	CONFIANZA	13	180,855.40	103,128.00	21,828.00	-	20,532.00	26,715.40	8,652.00	3,682.00	35,792.40
TECNICO ESPECIALIZADO	CONTRATO	12	132,486.60	81,312.00	-	-	28,296.00	13,374.60	9,504.00	2,797.00	17,612.40



GOBIERNO DEL ESTADO  
DE OAXACA


**ANEXO 5. TABULADOR DE SUELDOS Y SALARIOS 2023**

				117		SECRETARÍA DE ADMINISTRACIÓN					
				Tabulador de Sueldos							
PLAZA / PUESTO	RELACIÓN LABORAL	NIVEL	TOTAL, DE PERCEPCIONES	PERCEPCIONES ORDINARIAS					PERCEPCIONES EXTRAORDINARIAS	OBLIGACIONES	
				SUELDO	DESPENSA	COMPENSACIÓN FIJA GARANTIZADA	OTRAS PRESTACIONES SOCIALES Y ECONÓMICAS	REMUNERACIONES ANUALES		DE CARÁCTER FISCAL	DE SEGURIDAD SOCIAL
TESORERO	MANDOS MEDIOS	22A	605,482.60	218,760.00	-	177,300.00	16,116.00	52,258.60	141,048.00	17,360.00	52,417.80
TITULAR DE LA SECRETARIA	MANDOS MEDIOS	24A	859,180.20	314,376.00	-	253,788.00	16,116.00	75,100.20	199,800.00	24,877.00	66,165.00
TRABAJADOR SOCIAL	BASE	11A	297,182.80	168,636.00	14,598.00	-	68,070.00	45,878.80	-	5,686.00	45,210.00
TRABAJADOR SOCIAL	CONTRATO CONFIANZA	10	151,400.20	80,688.00	21,408.00	-	20,532.00	21,356.20	7,416.00	2,873.00	17,637.60
VELADOR	BASE	03A	222,664.60	119,580.00	14,598.00	-	55,350.00	33,136.60	-	3,991.00	38,158.20
VERIFICADOR	MANDOS MEDIOS	16A	152,681.40	82,200.00	-	600.00	16,116.00	19,637.40	34,128.00	3,843.00	32,782.20
VETERINARIO	BASE	13A	332,384.40	191,808.00	14,598.00	-	74,082.00	51,896.40	-	6,485.00	48,543.00
VETERINARIO	BASE	13C	344,915.00	200,088.00	14,598.00	-	76,182.00	54,047.00	-	6,762.00	49,732.80
VICEFISCAL	MANDOS MEDIOS	22B	605,482.60	218,760.00	-	177,300.00	16,116.00	52,258.60	141,048.00	17,360.00	52,417.80
VICEFISCAL	MANDOS MEDIOS	23A	774,611.80	282,504.00	-	228,288.00	16,116.00	67,487.80	180,216.00	22,375.00	61,582.20
VIGILANTE	CONFIANZA	03	124,909.20	60,372.00	21,408.00	-	20,532.00	16,501.20	6,096.00	2,134.00	29,644.20
VIGILANTE	CONTRATO CONFIANZA	02	122,896.60	58,872.00	21,408.00	-	20,532.00	16,144.60	5,940.00	2,079.00	18,537.60
VISITADOR	MANDOS MEDIOS	17A	179,674.60	82,680.00	-	20,160.00	16,116.00	19,750.60	40,968.00	4,678.00	32,851.80
VISITADOR	MANDOS MEDIOS	19A	222,626.60	83,400.00	-	51,336.00	16,116.00	19,922.60	51,852.00	5,981.00	32,955.00
VISITADOR	MANDOS MEDIOS	21A	276,105.40	94,620.00	-	77,988.00	16,116.00	22,605.40	64,776.00	7,590.00	34,569.00



GOBIERNO DEL ESTADO  
DE OAXACA


### ANEXO 5. TABULADOR DE SUELDOS Y SALARIOS 2023

			117	SECRETARÍA DE ADMINISTRACIÓN	
			REMUNERACIONES		
PLAZA / PUESTO	RELACIÓN LABORAL	NÚMERO DE PLAZAS	DESDE	HASTA	
ABOGADO	BASE	20	280,488.00	290,868.00	
ABOGADO	CONFIANZA	9	154,140.00	154,140.00	
ABOGADO	CONTRATO CONFIANZA	19	140,988.00	166,668.00	
ACTUARIO NOTIFICADOR	BASE	15	237,348.00	275,340.00	
ACTUARIO NOTIFICADOR	CONFIANZA	7	130,044.00	130,044.00	
ADMINISTRATIVO	CONFIANZA	87	110,088.00	123,756.00	
ADMINISTRATIVO	CONTRATO CONFIANZA	137	108,408.00	118,920.00	
AEROMEDICO	MANDOS MEDIOS	0	118,956.00	118,956.00	
AGENTE ESTATAL DE INVESTIGACIONES	CONFIANZA	1,106	111,396.00	111,396.00	
AGENTE FISCAL	CONFIANZA	11	110,088.00	111,396.00	
AGENTE FISCAL	CONTRATO CONFIANZA	14	108,408.00	110,088.00	
AGENTES DEL MINISTERIO PUBLICO	CONFIANZA	440	166,668.00	166,668.00	
AGRONOMO	BASE	7	290,868.00	290,868.00	
ANALISTA	BASE	710	280,488.00	290,868.00	
ANALISTA	CONFIANZA	114	154,140.00	154,140.00	
ANALISTA	CONTRATO	7	119,112.00	119,112.00	
ANALISTA	CONTRATO CONFIANZA	207	140,988.00	161,784.00	
ANALISTA ESPECIALIZADO	CONFIANZA	1	161,784.00	161,784.00	
APLICADOR PSICOLOGICO	MANDOS MEDIOS	3	118,956.00	118,956.00	
ARCHIVISTA	CONTRATO	1	92,604.00	92,604.00	
ASESOR	CONFIANZA	8	161,784.00	161,784.00	
ASESOR	CONTRATO CONFIANZA	16	154,140.00	154,140.00	
ASESOR	MANDOS MEDIOS	95	98,916.00	526,908.00	
ASISTENTE	CONFIANZA	1	140,988.00	140,988.00	
ASISTENTE	CONTRATO CONFIANZA	1	134,880.00	134,880.00	
ASISTENTE	MANDOS MEDIOS	0	118,956.00	118,956.00	



GOBIERNO DEL ESTADO  
DE OAXACA


### ANEXO 5. TABULADOR DE SUELDOS Y SALARIOS 2023

			117	SECRETARÍA DE ADMINISTRACIÓN	
			REMUNERACIONES		
PLAZA / PUESTO	RELACIÓN LABORAL	NÚMERO DE PLAZAS	DESDE	HASTA	
AUDITOR	CONFIANZA	41	154,140.00	154,140.00	
AUDITOR	CONTRATO CONFIANZA	41	140,988.00	140,988.00	
AUXILIAR	BASE	1,295	182,592.00	192,456.00	
AUXILIAR	CONFIANZA	147	105,312.00	108,408.00	
AUXILIAR	CONTRATO	224	90,168.00	90,168.00	
AUXILIAR	CONTRATO CONFIANZA	372	105,312.00	106,752.00	
AUXILIAR DE ANALISTA	CONTRATO	1	103,740.00	103,740.00	
AUXILIAR DE DIRECTOR	CONTRATO CONFIANZA	11	105,312.00	105,312.00	
AUXILIAR DE OFICINA	BASE	779	182,592.00	251,304.00	
AUXILIAR DE OFICINA	CONFIANZA	29	105,312.00	161,784.00	
AUXILIAR DE OFICINA	CONTRATO	7	90,168.00	110,148.00	
AUXILIAR DE OFICINA	CONTRATO CONFIANZA	47	105,312.00	154,140.00	
AUXILIAR TECNICO	BASE	549	193,956.00	195,708.00	
AUXILIAR TECNICO	CONTRATO	1	92,604.00	92,604.00	
AYUDANTE DE RECAUDADOR	CONFIANZA	6	154,140.00	154,140.00	
AYUDANTE DE RECAUDADOR	CONTRATO CONFIANZA	12	140,988.00	140,988.00	
BOMBERO	HABERES POLICIA ESTATAL	200	115,051.20	119,978.40	
CAPTURISTA DE DATOS	BASE	2	196,284.00	196,284.00	
CAPTURISTA DE DATOS	CONFIANZA	0	111,396.00	111,396.00	
CAPTURISTA DE DATOS	CONTRATO	0	94,248.00	94,248.00	
CAPTURISTA DE DATOS	CONTRATO CONFIANZA	3	110,088.00	110,088.00	
CARPINTERO	BASE	0	194,700.00	194,700.00	
COLECTOR	CONFIANZA	4	111,396.00	154,140.00	
COLECTOR	CONTRATO CONFIANZA	2	140,988.00	140,988.00	
COMANDANTE	CONFIANZA	35	123,756.00	123,756.00	
COMANDANTE	MANDOS MEDIOS	4	163,152.00	163,152.00	



GOBIERNO DEL ESTADO  
DE OAXACA


### ANEXO 5. TABULADOR DE SUELDOS Y SALARIOS 2023

			117	SECRETARÍA DE ADMINISTRACIÓN	
			REMUNERACIONES		
PLAZA / PUESTO	RELACIÓN LABORAL	NÚMERO DE PLAZAS	DESDE	HASTA	
COMANDANTE	OFICIALIDAD HABERES	21	132,884.40	132,884.40	
COMANDANTE	OFICIALIDAD PABIC	11	124,730.40	124,730.40	
COMISIONADO	MANDOS MEDIOS	3	150,852.00	526,908.00	
CONCILIADOR	CONFIANZA	6	140,988.00	154,140.00	
CONCILIADOR	CONTRATO CONFIANZA	13	134,880.00	154,140.00	
CONCILIADOR	MANDOS MEDIOS	78	103,092.00	188,724.00	
CONSEJERO JURIDICO DEL GNOB DEL EDO	MANDOS MEDIOS	1	584,280.00	584,280.00	
CONTADOR	BASE	39	280,488.00	290,868.00	
CONTADOR	CONTRATO CONFIANZA	3	140,988.00	140,988.00	
CONTRALOR INTERNO	MANDOS MEDIOS	4	150,852.00	412,176.00	
COORDINADOR	MANDOS MEDIOS	111	118,956.00	584,280.00	
CUSTODIO PENITENCIARIO	CONFIANZA	109	108,408.00	110,088.00	
CUSTODIO PENITENCIARIO	CONTRATO CONFIANZA	470	106,752.00	108,408.00	
CHOFER	CONFIANZA	31	106,752.00	113,376.00	
CHOFER	CONTRATO CONFIANZA	28	105,312.00	113,376.00	
DACTILOSCOPISTA	CONFIANZA	1	154,140.00	154,140.00	
DEFENSOR PUBLICO	CONFIANZA	179	166,668.00	166,668.00	
DEFENSOR PUBLICO	CONTRATO CONFIANZA	1	166,668.00	166,668.00	
DELEGADO	CONFIANZA	5	116,088.00	116,088.00	
DELEGADO	MANDOS MEDIOS	54	98,916.00	163,152.00	
DELEGADO DE CONTRALORIA	MANDOS MEDIOS	7	118,956.00	141,900.00	
DELEGADO DE TRANSITO DEL ESTADO	CONFIANZA	16	154,140.00	154,140.00	
DESPACHADOR DE VUELOS	MANDOS MEDIOS	0	141,900.00	141,900.00	
DIBUJANTE	BASE	1	193,956.00	237,348.00	
DICTAMINADOR	CONFIANZA	12	161,784.00	161,784.00	
DICTAMINADOR	CONTRATO CONFIANZA	2	154,140.00	154,140.00	



GOBIERNO DEL ESTADO  
DE OAXACA


**ANEXO 5. TABULADOR DE SUELDOS Y SALARIOS 2023**

			117	SECRETARÍA DE ADMINISTRACIÓN	
			REMUNERACIONES		
PLAZA / PUESTO	RELACIÓN LABORAL	NÚMERO DE PLAZAS	DESDE	HASTA	
DIRECTOR	MANDOS MEDIOS	234	118,956.00	526,908.00	
ENFERMERA	CONFIANZA	1	130,044.00	130,044.00	
ENLACE ADMINISTRATIVO	CONFIANZA	3	166,668.00	166,668.00	
ENLACE ADMINISTRATIVO	CONTRATO CONFIANZA	15	166,668.00	166,668.00	
ENLACE ADMINISTRATIVO	MANDOS MEDIOS	0	98,916.00	98,916.00	
ENLACE SOCIAL AEROMEDICO	MANDOS MEDIOS	0	118,956.00	118,956.00	
ENTORNISTA	MANDOS MEDIOS	17	118,956.00	118,956.00	
EVALUADOR	CONTRATO CONFIANZA	1	134,880.00	134,880.00	
EVALUADOR	MANDOS MEDIOS	14	118,956.00	118,956.00	
FISCAL	MANDOS MEDIOS	24	163,152.00	584,280.00	
GESTOR ADMINISTRATIVO DE DIRECCION	CONFIANZA	10	154,140.00	154,140.00	
GESTOR ADMINISTRATIVO DE DIRECCION	CONTRATO CONFIANZA	23	140,988.00	140,988.00	
GOBERNADOR CONSTITUCIONAL DEL EDO	MANDOS MEDIOS	1	778,080.00	778,080.00	
INGENIERO	BASE	42	280,488.00	290,868.00	
INGENIERO	CONTRATO	0	119,112.00	119,112.00	
INSPECTOR DE PERSONAL	CONFIANZA	29	140,988.00	140,988.00	
INSPECTOR DE PERSONAL	CONTRATO CONFIANZA	3	134,880.00	134,880.00	
INSTRUCTOR DE CAPACITACION	CONFIANZA	3	161,784.00	161,784.00	
INSTRUCTOR DE CAPACITACION	CONTRATO CONFIANZA	3	154,140.00	154,140.00	
INSTRUCTOR DEPORTIVO	CONFIANZA	1	140,988.00	140,988.00	
INSTRUCTOR DEPORTIVO	CONTRATO CONFIANZA	1	140,988.00	140,988.00	
INTENDENTE	CONFIANZA	36	105,312.00	105,312.00	
INTENDENTE	CONTRATO	5	90,168.00	90,168.00	
INTENDENTE	CONTRATO CONFIANZA	28	105,312.00	105,312.00	
JEFE DE DEPARTAMENTO	MANDOS MEDIOS	954	98,916.00	150,852.00	
JEFE DE ESTADO MAYOR	MANDOS MEDIOS	1	412,176.00	412,176.00	



GOBIERNO DEL ESTADO  
DE OAXACA

### ANEXO 5. TABULADOR DE SUELDOS Y SALARIOS 2023


			117	SECRETARÍA DE ADMINISTRACIÓN	
			REMUNERACIONES		
PLAZA / PUESTO	RELACIÓN LABORAL	NÚMERO DE PLAZAS	DESDE	HASTA	
JEFE DE GRUPO	CONFIANZA	45	116,088.00	116,088.00	
JEFE DE LA GUBERNATURA	MANDOS MEDIOS	1	584,280.00	584,280.00	
JEFE DE LA UNIDAD	MANDOS MEDIOS	2	98,916.00	188,724.00	
JEFE DE MODULO	MANDOS MEDIOS	11	163,152.00	163,152.00	
JEFE DE OFICINA	CONFIANZA	366	166,668.00	166,668.00	
JEFE DE OFICINA	CONTRATO CONFIANZA	417	166,668.00	166,668.00	
JEFE DE UNIDAD	MANDOS MEDIOS	108	141,900.00	163,152.00	
JEFE DE VIGILANCIA	CONFIANZA	7	166,668.00	166,668.00	
JEFE DE VIGILANCIA	CONTRATO CONFIANZA	21	166,668.00	166,668.00	
MAGISTRADO PDTE JTA CONC AGRARIA	MANDOS MEDIOS	1	412,176.00	412,176.00	
MANEJADOR DE FONDOS	CONFIANZA	0	116,088.00	116,088.00	
MECANICO	MANDOS MEDIOS	0	118,956.00	118,956.00	
MEDIADOR	BASE	1	182,592.00	182,592.00	
MEDICO ESPECIALISTA	CONTRATO CONFIANZA	7	166,668.00	166,668.00	
MEDICO GENERAL	CONFIANZA	2	154,140.00	154,140.00	
MEDICO GENERAL	CONTRATO CONFIANZA	11	140,988.00	140,988.00	
MEDICO LEGISTA	CONFIANZA	2	154,140.00	154,140.00	
MEDICO LEGISTA	CONTRATO CONFIANZA	0	140,988.00	140,988.00	
MEDICO OFICIAL	BASE	4	280,488.00	290,868.00	
MEDICO OFICIAL	CONFIANZA	24	154,140.00	154,140.00	
MUSICO	CONFIANZA	79	130,044.00	140,988.00	
MUSICO	CONTRATO	1	103,740.00	103,740.00	
MUSICO	CONTRATO CONFIANZA	44	123,756.00	130,044.00	
ODONTOLOGO	BASE	3	280,488.00	290,868.00	
OFICIAL	OFICIALIDAD HABERES	52	127,632.00	127,632.00	
OFICIAL	OFICIALIDAD PABIC	2	120,110.40	120,110.40	





GOBIERNO DEL ESTADO  
DE OAXACA


**ANEXO 5. TABULADOR DE SUELDOS Y SALARIOS 2023**

			117	SECRETARÍA DE ADMINISTRACIÓN	
			REMUNERACIONES		
PLAZA / PUESTO	RELACIÓN LABORAL	NÚMERO DE PLAZAS	DESDE	HASTA	
OFICIAL ADMINISTRATIVO	BASE	3,707	193,956.00	231,996.00	
OFICIAL ADMINISTRATIVO	CONTRATO	11	92,604.00	96,672.00	
OFICIAL DE POLICIA Y O TRANSITO	CONFIANZA	48	111,396.00	111,396.00	
OFICIAL DE REGISTRO CIVIL	CONFIANZA	223	154,140.00	166,668.00	
OFICIAL DE TRANSPORTE	BASE	4	190,860.00	212,760.00	
OFICIAL DE TRANSPORTE	CONTRATO	0	91,212.00	91,212.00	
OFICIAL MAYOR	MANDOS MEDIOS	2	412,176.00	412,176.00	
OPERADOR AEROMEDICO	MANDOS MEDIOS	0	118,956.00	118,956.00	
OPERADOR DE COMPUTADORA	CONFIANZA	1	130,044.00	130,044.00	
OPERADOR DE COMPUTADORA	CONTRATO	1	103,740.00	103,740.00	
OPERADOR DE MAQ PESADA	BASE	3	196,284.00	208,752.00	
PERITO	CONFIANZA	203	110,088.00	140,988.00	
PERITO	CONTRATO CONFIANZA	0	130,044.00	130,044.00	
PILOTO	MANDOS MEDIOS	0	141,900.00	141,900.00	
PISICOLOGO	BASE	11	280,488.00	290,868.00	
PISICOLOGO	CONTRATO	1	119,112.00	119,112.00	
PISICOLOGO	CONTRATO CONFIANZA	1	140,988.00	140,988.00	
PISICOLOGO	MANDOS MEDIOS	16	118,956.00	118,956.00	
POL.VIAL EST.	HABERES POLICIA ESTATAL	538	115,051.20	119,978.40	
POLICIA	HABERES PABIC	3,208	106,267.20	110,365.20	
POLICIA	HABERES POLICIA ESTATAL	2,896	115,051.20	119,978.40	
POLIGRAFISTA	MANDOS MEDIOS	25	118,956.00	118,956.00	
PRESIDENTE DE JUNTA	CONFIANZA	11	166,668.00	166,668.00	
PRESIDENTE DE JUNTA	MANDOS MEDIOS	2	412,176.00	412,176.00	
PROCURADOR	MANDOS MEDIOS	2	118,956.00	412,176.00	
PROGRAMADO DE COMPUTADORA	BASE	1	262,152.00	275,340.00	



GOBIERNO DEL ESTADO  
DE OAXACA


### ANEXO 5. TABULADOR DE SUELDOS Y SALARIOS 2023

			117	SECRETARÍA DE ADMINISTRACIÓN	
			REMUNERACIONES		
PLAZA / PUESTO	RELACIÓN LABORAL	NÚMERO DE PLAZAS	DESDE	HASTA	
PROGRAMADO DE COMPUTADORA	CONFIANZA	2	140,988.00	140,988.00	
PROGRAMADO DE COMPUTADORA	CONTRATO CONFIANZA	0	134,880.00	134,880.00	
PROMOTOR	CONFIANZA	0	116,088.00	116,088.00	
PROYECTISTA	BASE	23	280,488.00	290,868.00	
RECEPCIONISTA	CONTRATO CONFIANZA	1	106,752.00	106,752.00	
REPORTERO	BASE	1	290,868.00	290,868.00	
REPORTERO	CONFIANZA	0	130,044.00	130,044.00	
REPORTERO	CONTRATO CONFIANZA	2	123,756.00	123,756.00	
REPRESENTANTE	MANDOS MEDIOS	22	118,956.00	118,956.00	
SECRETARIA	CONFIANZA	7	116,088.00	130,044.00	
SECRETARIA	CONTRATO CONFIANZA	35	106,752.00	123,756.00	
SECRETARIA EJECUTIVA	CONFIANZA	8	118,920.00	118,920.00	
SECRETARIA EJECUTIVA	CONTRATO CONFIANZA	17	116,088.00	118,920.00	
SECRETARIA EJECUTIVA	MANDOS MEDIOS	1	98,916.00	98,916.00	
SECRETARIO DE ACUERDOS	CONFIANZA	9	154,140.00	154,140.00	
SECRETARIO DE ACUERDOS	MANDOS MEDIOS	2	118,956.00	141,900.00	
SECRETARIO DE LA COMISION DE LIMITE	MANDOS MEDIOS	1	412,176.00	412,176.00	
SECRETARIO EJECUTIVO	MANDOS MEDIOS	3	412,176.00	526,908.00	
SECRETARIO GENERAL	MANDOS MEDIOS	3	141,900.00	141,900.00	
SECRETARIO GENERAL DE ACUERDOS	MANDOS MEDIOS	12	163,152.00	163,152.00	
SECRETARIO MINISTERIAL	CONFIANZA	167	140,988.00	140,988.00	
SECRETARIO PARTICULAR	MANDOS MEDIOS	23	98,916.00	163,152.00	
SECRETARIO PARTICULAR DEL EJECUTIVO	MANDOS MEDIOS	1	412,176.00	412,176.00	
SECRETARIO PRIVADO DEL EJECUTIVO	MANDOS MEDIOS	1	584,280.00	584,280.00	
SECRETARIO TECNICO	MANDOS MEDIOS	5	118,956.00	412,176.00	
SRIO AUX JTA LOCAL CONC Y ARB	MANDOS MEDIOS	3	103,092.00	103,092.00	



GOBIERNO DEL ESTADO  
DE OAXACA


**ANEXO 5. TABULADOR DE SUELDOS Y SALARIOS 2023**


			117	SECRETARÍA DE ADMINISTRACIÓN	
			REMUNERACIONES		
PLAZA / PUESTO	RELACIÓN LABORAL	NÚMERO DE PLAZAS	DESDE	HASTA	
SUBCOMANDANTE	OFICIALIDAD HABERES	17	129,922.80	129,922.80	
SUBCOMANDANTE	OFICIALIDAD PABIC	4	122,140.80	122,140.80	
SUBDELEGADO	MANDOS MEDIOS	4	98,916.00	98,916.00	
SUBDIRECTOR	CONFIANZA	1	161,784.00	161,784.00	
SUBDIRECTOR	MANDOS MEDIOS	43	141,900.00	163,152.00	
SUBOFICIAL	CONFIANZA	50	110,088.00	110,088.00	
SUBOFICIAL	OFICIALIDAD HABERES	46	126,218.40	126,218.40	
SUBOFICIAL	OFICIALIDAD PABIC	18	118,875.60	118,875.60	
SUBSECRETARIO	MANDOS MEDIOS	36	163,152.00	526,908.00	
SUPERVISOR	MANDOS MEDIOS	17	141,900.00	141,900.00	
SUPERVISOR DE ENFERMERIA	CONTRATO CONFIANZA	2	140,988.00	140,988.00	
SUPERVISOR DE OBRA	CONFIANZA	12	154,140.00	154,140.00	
SUPERVISOR DE OBRA	CONTRATO CONFIANZA	8	140,988.00	140,988.00	
SUPERVISOR GENERAL	CONFIANZA	3	123,756.00	123,756.00	
SUPERVISOR GENERAL	CONTRATO CONFIANZA	0	118,920.00	118,920.00	
SUPERVISOR REGIONAL DE TRANSITO	CONFIANZA	4	154,140.00	154,140.00	
TECNICO	BASE	2,421	237,348.00	275,340.00	
TECNICO	CONFIANZA	63	118,920.00	140,988.00	
TECNICO	CONTRATO	8	103,740.00	115,140.00	
TECNICO	CONTRATO CONFIANZA	151	116,088.00	134,880.00	
TECNICO ADMINISTRATIVO	BASE	5	262,152.00	262,152.00	
TECNICO ADMINISTRATIVO	CONFIANZA	54	130,044.00	140,988.00	
TECNICO ADMINISTRATIVO	CONTRATO CONFIANZA	62	123,756.00	134,880.00	
TECNICO ESPECIALIZADO	BASE	2,402	280,488.00	290,868.00	
TECNICO ESPECIALIZADO	CONFIANZA	6	154,140.00	154,140.00	
TECNICO ESPECIALIZADO	CONTRATO	2	119,112.00	119,112.00	



GOBIERNO DEL ESTADO  
DE OAXACA

### ANEXO 5. TABULADOR DE SUELDOS Y SALARIOS 2023


			117	SECRETARÍA DE ADMINISTRACIÓN	
			REMUNERACIONES		
PLAZA / PUESTO	RELACIÓN LABORAL	NÚMERO DE PLAZAS	DESDE	HASTA	
TESORERO	MANDOS MEDIOS	1	412,176.00	412,176.00	
TITULAR DE LA SECRETARIA	MANDOS MEDIOS	15	584,280.00	584,280.00	
TRABAJADOR SOCIAL	BASE	0	251,304.00	251,304.00	
TRABAJADOR SOCIAL	CONTRATO CONFIANZA	6	130,044.00	130,044.00	
VELADOR	BASE	0	189,528.00	189,528.00	
VERIFICADOR	MANDOS MEDIOS	4	98,916.00	98,916.00	
VETERINARIO	BASE	14	280,488.00	290,868.00	
VICEFISCAL	MANDOS MEDIOS	7	412,176.00	526,908.00	
VIGILANTE	CONFIANZA	0	108,408.00	108,408.00	
VIGILANTE	CONTRATO CONFIANZA	1	106,752.00	106,752.00	
VISITADOR	MANDOS MEDIOS	5	118,956.00	188,724.00	

				201	HONORABLE CONGRESO DEL ESTADO DE OAXACA							
				Tabulador de Sueldos								
PLAZA / PUESTO	RELACIÓN LABORAL	NIVEL	TOTAL, DE PERCEPCIONES	PERCEPCIONES ORDINARIAS						PERCEPCIONES EXTRAORDINARIAS	OBLIGACIONES	
				SUELDO	DESPENSA	COMPENSACIÓN FIJA GARANTIZADA	OTRAS PRESTACIONES SOCIALES Y ECONÓMICAS	REMUNERACIONES ANUALES	DE CARÁCTER FISCAL		DE SEGURIDAD SOCIAL	
ABOGADO	BASE	13C	4,838,258.46	1,878,604.90	131,382.00	-	685,638.00	481,734.09	1,660,899.47	56,358.15	492,357.10	
ANALISTA	BASE	13C	17,550,746.61	6,888,217.96	481,734.00	-	2,514,006.00	1,766,358.33	5,900,430.33	206,646.54	1,764,591.31	
CONTADOR	BASE	13C	1,589,732.90	626,201.63	43,794.00	-	228,546.00	160,578.03	530,613.24	18,786.05	164,119.03	



GOBIERNO DEL ESTADO  
DE OAXACA


### ANEXO 5. TABULADOR DE SUELDOS Y SALARIOS 2023


				201	HONORABLE CONGRESO DEL ESTADO DE OAXACA						
				Tabulador de Sueldos							
PLAZA / PUESTO	RELACIÓN LABORAL	NIVEL	TOTAL, DE PERCEPCIONES	PERCEPCIONES ORDINARIAS					PERCEPCIONES EXTRAORDINARIAS	OBLIGACIONES	
				SUELDO	DESPENSA	COMPENSACIÓN FIJA GARANTIZADA	OTRAS PRESTACIONES SOCIALES Y ECONÓMICAS	REMUNERACIONES ANUALES		DE CARÁCTER FISCAL	DE SEGURIDAD SOCIAL
MEDICO GENERAL	BASE	13C	523,611.93	208,733.88	14,598.00	-	76,182.00	53,526.01	170,572.04	6,262.02	54,706.34
PSICOLOGO	BASE	13C	1,059,901.13	417,467.76	29,196.00	-	152,364.00	107,052.02	353,821.36	12,524.03	109,412.69
TECNICO	BASE	12A	465,491.83	185,212.80	14,598.00	-	70,302.00	47,416.67	147,962.36	5,556.38	51,094.56
TECNICO	BASE	10A	2,606,813.32	989,506.07	87,588.00	-	391,212.00	252,881.89	885,625.36	29,685.18	255,807.29
TECNICO	BASE	12C	481,987.43	196,003.08	14,598.00	-	73,014.00	50,219.50	148,152.85	5,880.09	14,548.51
TECNICO ESPECIALIZADO	BASE	13C	55,829,255.33	22,125,791.02	1,547,388.00	-	8,075,292.00	5,673,757.06	18,407,027.25	663,773.73	5,798,872.46
ANALISTA 13	CONTRATO CONFIANZA	13	1,796,555.94	968,702.95	196,452.00	-	184,788.00	228,370.16	218,242.84	29,061.09	165,464.64
AUXILIAR 01	CONTRATO CONFIANZA	1	1,091,606.27	479,930.56	171,264.00	-	164,256.00	113,156.62	162,999.09	14,397.92	163,637.76
TECNICO 10	CONTRATO CONFIANZA	10	2,019,026.70	1,010,557.31	256,896.00	-	246,384.00	238,253.83	266,935.56	30,316.72	232,828.99
TECNICO ADMINISTRATIVO 11	CONTRATO CONFIANZA	11	350,097.04	178,120.37	42,816.00	-	41,064.00	41,996.40	46,100.28	5,343.61	38,384.02
DIRECTOR 20A	MANDOS MEDIOS Y SUPERIORES	20A	11,486,463.14	1,921,606.52	-	1,394,712.00	354,552.00	452,778.52	7,362,814.10	57,648.20	798,356.06
JEFE DE DEPARTAMENTO 17A	MANDOS MEDIOS Y SUPERIORES	17A	16,364,322.90	4,058,128.00	-	947,520.00	757,452.00	956,126.55	9,645,096.35	121,743.84	1,698,444.26
JEFE DE UNIDAD 18A	MANDOS MEDIOS Y SUPERIORES	18A	2,723,178.91	694,755.60	-	340,992.00	128,928.00	163,695.84	1,394,807.47	20,842.67	289,705.15
SECRETARIO SERV. ADM. 24A	MANDOS MEDIOS Y SUPERIORES	24A	1,456,748.64	328,304.57	-	253,788.00	16,116.00	77,353.21	781,186.87	9,849.14	72,781.90
SECRETARIO SERV. PARL. 24A	MANDOS MEDIOS Y SUPERIORES	24A	1,384,156.30	328,304.57	-	253,788.00	16,116.00	77,353.21	708,594.52	9,849.14	72,781.90



GOBIERNO DEL ESTADO  
DE OAXACA

**ANEXO 5. TABULADOR DE SUELDOS Y SALARIOS 2023**


				201	HONORABLE CONGRESO DEL ESTADO DE OAXACA						
				Tabulador de Sueldos							
PLAZA / PUESTO	RELACIÓN LABORAL	NIVEL	TOTAL, DE PERCEPCIONES	PERCEPCIONES ORDINARIAS					PERCEPCIONES EXTRAORDINARIAS	OBLIGACIONES	
				SUELDO	DESPENSA	COMPENSACIÓN FIJA GARANTIZADA	OTRAS PRESTACIONES SOCIALES Y ECONÓMICAS	REMUNERACIONES ANUALES		DE CARÁCTER FISCAL	DE SEGURIDAD SOCIAL
TITULAR OIC 24A	MANDOS MEDIOS Y SUPERIORES	24A	1,384,156.30	328,304.57	-	253,788.00	16,116.00	77,353.21	708,594.52	9,849.14	72,781.90
ADMINISTRATIVO 06	CONFIANZA	6	154,559.18	67,718.69	21,408.00	-	20,532.00	15,964.79	28,935.70	2,031.56	33,322.34
ANALISTA 13	CONFIANZA	13	2,904,246.53	1,506,871.25	305,592.00	-	287,448.00	355,242.47	449,092.81	45,206.14	551,195.57
CHOFER TITULAR DE SECRETARIO 07	CONFIANZA	7	787,040.86	352,057.61	107,040.00	-	102,660.00	82,999.46	142,283.80	10,561.73	168,652.44
JEFE DE OFICINA 15	CONFIANZA	15	1,338,012.65	713,207.23	130,968.00	-	123,192.00	168,144.20	202,501.22	21,396.22	246,441.89
SECRETARIA DE JEFE DE UNIDAD 07	CONFIANZA	7	158,444.64	70,411.52	21,408.00	-	20,532.00	16,599.89	29,493.22	2,112.35	33,730.49
TECNICO 10	CONFIANZA	10	6,476,144.87	3,115,885.03	792,096.00	-	759,684.00	734,615.98	1,073,863.85	93,476.55	1,325,410.15

			201	HONORABLE CONGRESO DEL ESTADO DE OAXACA	
			REMUNERACIONES		
PLAZA / PUESTO	RELACIÓN LABORAL	NÚMERO DE PLAZAS	DESDE	HASTA	
ABOGADO 13C	BASE	9	403,188	4,838,258	
ANALISTA 13C	BASE	33	1,462,562	17,550,747	
CONTADOR 13C	BASE	3	132,478	1,589,733	



GOBIERNO DEL ESTADO  
DE OAXACA


### ANEXO 5. TABULADOR DE SUELDOS Y SALARIOS 2023

			201	HONORABLE CONGRESO DEL ESTADO DE OAXACA
			REMUNERACIONES	
PLAZA / PUESTO	RELACIÓN LABORAL	NÚMERO DE PLAZAS	DESDE	HASTA
MEDICO GENERAL 13C	BASE	1	43,634	523,612
PSICOLOGO 13C	BASE	2	88,325	1,059,901
TECNICO 12A	BASE	1	38,791	465,492
TECNICO 10A	BASE	6	217,234	2,606,813
TECNICO 12C	BASE	1	40,166	481,987
TECNICO ESPECIALIZADO 13C	BASE	106	4,652,438	55,829,255
ANALISTA 13	CONTRATO CONFIANZA	9	165,923	1,796,556
AUXILIAR 01	CONTRATO CONFIANZA	8	105,803	1,091,606
TECNICO 10	CONTRATO CONFIANZA	12	190,181	2,019,027
TECNICO ADMINISTRATIVO 11	CONTRATO CONFIANZA	2	29,175	350,097
DIRECTOR 20A	MANDOS MEDIOS Y SUPERIORES	22	957,205	11,486,463
JEFE DE DEPARTAMENTO 17A	MANDOS MEDIOS Y SUPERIORES	47	1,363,694	16,364,323
JEFE DE UNIDAD 18A	MANDOS MEDIOS Y SUPERIORES	8	226,932	2,723,179
SECRETARIO SERV. ADM. 24A	MANDOS MEDIOS Y SUPERIORES	1	121,396	1,456,749
SECRETARIO SERV. PARL. 24A	MANDOS MEDIOS Y SUPERIORES	1	115,346	1,384,156
TITULAR OIC 24A	MANDOS MEDIOS Y SUPERIORES	1	115,346	1,384,156
ADMINISTRATIVO 06	CONFIANZA	1	12,880	154,559
ANALISTA 13	CONFIANZA	14	242,021	2,904,247
CHOFER TITULAR DE SECRETARIO 07	CONFIANZA	5	65,587	787,041
JEFE DE OFICINA 15	CONFIANZA	6	111,501	1,338,013
SECRETARIA DE JEFE DE UNIDAD 07	CONFIANZA	1	13,204	158,445
TECNICO 10	CONFIANZA	37	539,679	6,476,145



GOBIERNO DEL ESTADO  
DE OAXACA

## ANEXO 5. TABULADOR DE SUELDOS Y SALARIOS 2023


				202	ÓRGANO SUPERIOR DE FISCALIZACIÓN DEL ESTADO DE OAXACA						
				Tabulador de Sueldos							
PLAZA / PUESTO	RELACIÓN LABORAL	NIVEL	TOTAL, DE PERCEPCIONES	PERCEPCIONES ORDINARIAS					PERCEPCIONES EXTRAORDINARIAS	OBLIGACIONES	
				SUELDO	DESPENSA	COMPENSACIÓN FIJA GARANTIZADA	OTRAS PRESTACIONES SOCIALES Y ECONÓMICAS	REMUNERACIONES ANUALES		DE CARÁCTER FISCAL	DE SEGURIDAD SOCIAL
TITULAR DE ÓRGANO DE FISCALIZACIÓN	MANDOS MEDIOS Y SUPERIORES	24A	230,948.24	26,198.00	-	21,149.00	1,343.00	72,258.24	110,000.00	1,569.55	5,513.77
SUBAUDITOR	MANDOS MEDIOS Y SUPERIORES	23A	197,656.58	23,542.00	-	19,024.00	1,343.00	67,487.80	86,259.78	1,416.27	5,131.89
AUDITOR ESPECIAL	MANDOS MEDIOS Y SUPERIORES	23A	197,656.58	23,542.00	-	19,024.00	1,343.00	67,487.80	86,259.78	1,416.27	5,131.89
DIRECTORES	MANDOS MEDIOS Y SUPERIORES	22A	95,316.00	18,230.00	-	14,775.00	1,343.00	21,268.00	39,700.00	1,020.53	4,368.13
SECRETARIO TÉCNICO	MANDOS MEDIOS Y SUPERIORES	22A	95,316.00	18,230.00	-	14,775.00	1,343.00	21,268.00	39,700.00	1,020.53	4,368.13
JEFES DE DEPARTAMENTO 17A	MANDOS MEDIOS Y SUPERIORES	17A	45,577.60	6,890.00	-	1,680.00	1,343.00	19,750.60	15,914.00	297.86	2,737.65
AUDITOR	NOMBRAMIENTO CONFIANZA	13	37,628.40	8,594.00	1,819.00	-	2,580.00	24,635.40	-	307.95	2,982.65
AUDITOR	CONTRATO CONFIANZA	15	41,966.80	9,491.00	1,819.00	-	1,711.00	28,945.80	-	344.44	3,111.63
AUDITOR	CONTRATO CONFIANZA	13	38,497.40	8,594.00	1,819.00	-	1,711.00	26,373.40	-	312.30	2,982.65
CONTADOR 13C	BASE	13C	78,756.93	16,674.00	1,216.50	-	6,348.50	51,967.00	2,550.93	602.35	4,144.40
TECNICO ESPECIALIZADO 13C	BASE	13C	78,756.93	16,674.00	1,216.50	-	6,348.50	51,967.00	2,550.93	602.35	4,144.40
ANALISTA 13C	BASE	13C	78,756.93	16,674.00	1,216.50	-	6,348.50	51,967.00	2,550.93	602.35	4,144.40
INGENIERO 13C	BASE	13C	78,756.93	16,674.00	1,216.50	-	6,348.50	51,967.00	2,550.93	602.35	4,144.40
TECNICO 13C	BASE	13C	78,756.93	16,674.00	1,216.50	-	6,348.50	51,967.00	2,550.93	602.35	4,144.40
TECNICO ESPECIALIZADO 13B	BASE	13B	76,353.50	16,331.00	1,216.50	-	6,261.50	50,897.60	1,646.90	589.96	4,095.09
TECNICO ESPECIALIZADO 13A	BASE	13A	74,802.50	15,984.00	1,216.50	-	6,173.50	49,816.40	1,612.10	577.42	4,045.20
TECNICO 12B	BASE	12B	69,299.00	15,095.00	1,216.50	-	5,942.50	47,045.00	-	545.31	3,917.37
TECNICO 12A	BASE	12A	69,371.00	14,771.00	1,216.50	-	5,858.50	46,035.60	1,489.40	533.60	3,870.79
TECNICO 11B	BASE	11B	65,029.80	14,119.00	1,216.50	-	5,689.50	44,004.80	-	510.05	3,777.04
TECNICO 11A	BASE	11A	64,740.80	14,053.00	1,216.50	-	5,672.50	43,798.80	-	507.66	3,767.55
TECNICO 10A	BASE	10A	60,698.40	13,129.00	1,216.50	-	5,433.50	40,919.40	-	477.93	3,634.70
AUDITOR	HONORARIOS		36,170.73	24,113.82	-	-	-	12,056.91	-	753.56	753.05
AUDITOR A	HONORARIOS		17,896.77	11,931.18	-	-	-	5,965.59	-	372.85	1,255.21
AUDITOR B	HONORARIOS		17,896.77	11,931.18	-	-	-	5,965.59	-	372.85	1,255.21
JEFE DE DEPARTAMENTO	HONORARIOS		39,383.34	26,255.56	-	-	-	13,127.78	-	820.49	664.77





GOBIERNO DEL ESTADO  
DE OAXACA


## ANEXO 5. TABULADOR DE SUELDOS Y SALARIOS 2023


			202	ÓRGANO SUPERIOR DE FISCALIZACIÓN DEL ESTADO DE OAXACA	
			REMUNERACIONES		
PLAZA / PUESTO	RELACIÓN LABORAL	NÚMERO DE PLAZAS	DESDE	HASTA	
TITULAR DE ÓRGANO DE FISCALIZACIÓN	MMYS	1	584,280	584,280	
SUBAUDITOR	MMYS	3	526,908	526,908	
AUDITOR ESPECIAL	MMYS	2	526,908	526,908	
DIRECTORES	MMYS	13	412,176	412,176	
SECRETARIO TÉCNICO	MMYS	1	412,176	412,176	
JEFES DE DEPARTAMENTO 17A	MMYS	30	118,956	118,956	
AUDITOR 13	NOMBRAMIENTO CONFIANZA	1	155,916	155,916	
AUDITOR 15	CONTRATO CONFIANZA	10	156,252	156,252	
AUDITOR 13	CONTRATO CONFIANZA	54	145,488	145,488	
CONTADOR 13C	BASE	10	290,868	290,868	
TÉCNICO ESPECIALIZADO 13C	BASE	13	290,868	290,868	
ANALISTA 13C	BASE	4	290,868	290,868	
INGENIERO 13C	BASE	1	290,868	290,868	
TÉCNICO 13C	BASE	1	290,868	290,868	
TÉCNICO ESPECIALIZADO 13B	BASE	1	285,708	285,708	
TÉCNICO ESPECIALIZADO 13A	BASE	1	280,488	280,488	
TÉCNICO 12B	BASE	1	267,048	267,048	
TÉCNICO 12A	BASE	3	262,152	262,152	
TÉCNICO 11B	BASE	1	252,300	252,300	
TÉCNICO 11A	BASE	1	251,304	251,304	
TÉCNICO 10A	BASE	2	237,348	237,348	
AUDITOR	HONORARIOS	167	289,366	289,366	



GOBIERNO DEL ESTADO  
DE OAXACA

**ANEXO 5. TABULADOR DE SUELDOS Y SALARIOS 2023**


			202	<b>ÓRGANO SUPERIOR DE FISCALIZACIÓN DEL ESTADO DE OAXACA</b>	
			REMUNERACIONES		
PLAZA / PUESTO	RELACIÓN LABORAL	NÚMERO DE PLAZAS	DESDE	HASTA	
AUDITOR A	HONORARIOS	2	143,174	143,174	
AUDITOR B	HONORARIOS	2	143,174	143,174	
JEFE DE DEPARTAMENTO	HONORARIOS	10	315,067	315,067	

				301	<b>TRIBUNAL SUPERIOR DE JUSTICIA</b>						
				<b>Tabulador de Sueldos</b>							
PLAZA / PUESTO	RELACIÓN LABORAL	NIVEL	TOTAL, DE PERCEPCIONES	PERCEPCIONES ORDINARIAS						OBLIGACIONES	
				SUELDO	DESPENSA	COMPENSACIÓN FIJA GARANTIZADA	OTRAS PRESTACIONES SOCIALES Y ECONÓMICAS	REMUNERACIONES ANUALES	PERCEPCIONES EXTRAORDINARIAS	DE CARÁCTER FISCAL	DE SEGURIDAD SOCIAL
MAGISTRADO PRESIDENTE	MANDOS MEDIOS Y SUPERIORES	25 A	3,391,274.60	427,901.50	-	704,199.00	21,648.00	100,821.40	2,136,704.70	96,687.50	81,644.40
MAGISTRADO	MANDOS MEDIOS Y SUPERIORES	23 A	64,350,390.00	6,210,358.00	-	12,897,570.00	606,144.00	1,463,240.80	43,173,077.20	1,885,939.20	1,467,715.20
SECRETARIO GENERAL DE ACUERDOS	MANDOS MEDIOS Y SUPERIORES	22 A	1,294,177.90	221,798.50	-	177,300.00	21,648.00	52,258.60	821,172.80	37,629.10	52,418.40
DIRECTOR	MANDOS MEDIOS Y SUPERIORES	21 B	2,840,587.20	287,802.00	-	283,860.00	64,944.00	67,810.20	2,136,171.00	82,559.40	103,705.20
DIRECTOR	MANDOS MEDIOS Y SUPERIORES	21 A	660,929.60	95,934.00	-	94,620.00	21,648.00	22,603.40	426,124.20	18,942.10	34,568.40



GOBIERNO DEL ESTADO  
DE OAXACA


### ANEXO 5. TABULADOR DE SUELDOS Y SALARIOS 2023

 TRIBUNAL SUPERIOR DE JUSTICIA DEL ESTADO DE OAXACA				301	TRIBUNAL SUPERIOR DE JUSTICIA							
				Tabulador de Sueldos								
PLAZA / PUESTO	RELACIÓN LABORAL	NIVEL	TOTAL, DE PERCEPCIONES	PERCEPCIONES ORDINARIAS					PERCEPCIONES EXTRAORDINARIAS	OBLIGACIONES		
				SUELDO	DESPENSA	COMPENSACIÓN FIJA GARANTIZADA	OTRAS PRESTACIONES SOCIALES Y ECONÓMICAS	REMUNERACIONES ANUALES		DE CARÁCTER FISCAL	DE SEGURIDAD SOCIAL	
SECRETARIO PRIVADO	MANDOS MEDIOS Y SUPERIORES	21 A	650,206.40	95,934.00	-	94,620.00	21,648.00	22,603.40	415,401.00	18,620.40	34,568.40	
SECRETARIO PARTICULAR	MANDOS MEDIOS Y SUPERIORES	20 A	802,843.60	84,801.50	-	77,196.00	21,648.00	19,981.40	599,216.70	23,226.80	32,989.20	
JEFE DE UNIDAD	MANDOS MEDIOS Y SUPERIORES	18 A	450,489.00	84,315.00	-	42,624.00	21,648.00	21,946.00	279,956.00	12,208.20	32,920.80	
ASESOR	MANDOS MEDIOS Y SUPERIORES	17 C	2,387,963.60	336,286.00	-	164,208.00	86,592.00	79,237.60	1,721,640.00	68,212.40	131,548.80	
SECRETARIO AUXILIAR	MANDOS MEDIOS Y SUPERIORES	17 C	1,391,068.30	168,143.00	-	82,104.00	43,296.00	39,618.80	1,057,906.50	40,018.90	65,774.40	
ASESOR	MANDOS MEDIOS Y SUPERIORES	17 A	666,773.00	167,657.00	-	58,080.00	43,296.00	39,501.20	358,238.80	18,291.40	65,702.40	
JEFE DE DEPARTAMENTO	MANDOS MEDIOS Y SUPERIORES	17 A	2,933,684.10	754,456.50	-	261,360.00	194,832.00	177,755.40	1,545,280.20	80,305.50	280,365.60	
SECRETARIO DE ESTUDIO Y CUENTA	MANDOS MEDIOS Y SUPERIORES	16 A	27,625,089.30	6,167,271.00	-	537,240.00	1,601,952.00	1,469,807.60	17,848,818.70	735,452.60	2,365,101.60	
SECRETARIO DE ACUERDOS DE SALA	MANDOS MEDIOS Y SUPERIORES	16 A	4,432,594.20	750,073.50	-	65,340.00	194,832.00	176,736.60	3,245,612.10	115,967.40	295,045.20	
SECRETARIO DE ACUERDOS AUXILIAR DE SALA	CONFIANZA	15 C	4,328,380.80	1,501,162.00	283,764.00	-	266,916.00	384,901.40	1,891,637.40	101,896.30	464,340.00	
JEFE DE OFICINA	CONFIANZA	15	3,584,399.00	1,847,584.00	349,248.00	-	328,512.00	466,524.80	592,530.20	75,000.20	513,148.80	
ACTUARIO JUDICIAL	CONFIANZA	14 B	2,096,985.80	891,088.00	174,624.00	-	164,256.00	224,516.80	642,501.00	46,837.60	294,086.40	
ANALISTA	CONFIANZA	13	2,345,444.30	1,150,165.50	240,108.00	-	225,852.00	293,869.40	435,449.40	48,122.60	355,558.80	
TECNICO ADMINISTRATIVO	CONFIANZA	12	175,208.00	92,345.00	21,408.00	-	20,532.00	23,838.00	17,085.00	3,419.10	17,210.40	
ACTUARIO JUDICIAL	CONFIANZA	10	1,278,400.70	572,659.50	149,856.00	-	143,724.00	149,493.40	262,667.80	24,404.60	213,032.40	
TECNICO	CONFIANZA	10	1,392,772.80	654,468.00	171,264.00	-	164,256.00	170,849.60	231,935.20	26,134.60	260,524.80	
SECRETARIO EJECUTIVO DE DIRECTOR	CONFIANZA	8	168,670.00	70,968.00	21,408.00	-	20,532.00	18,801.00	36,961.00	3,078.40	31,028.40	
CHOFER	CONFIANZA	7	463,615.20	205,203.00	64,224.00	-	61,596.00	54,589.20	78,003.00	8,049.30	54,550.80	



GOBIERNO DEL ESTADO  
DE OAXACA


## ANEXO 5. TABULADOR DE SUELDOS Y SALARIOS 2023

 TRIBUNAL SUPERIOR DE JUSTICIA DEL ESTADO DE OAXACA				301	TRIBUNAL SUPERIOR DE JUSTICIA						
				Tabulador de Sueldos							
PLAZA / PUESTO	RELACIÓN LABORAL	NIVEL	TOTAL, DE PERCEPCIONES	PERCEPCIONES ORDINARIAS					PERCEPCIONES EXTRAORDINARIAS	OBLIGACIONES	
				SUELDO	DESPENSA	COMPENSACIÓN FIJA GARANTIZADA	OTRAS PRESTACIONES SOCIALES Y ECONÓMICAS	REMUNERACIONES ANUALES		DE CARÁCTER FISCAL	DE SEGURIDAD SOCIAL
CAPTURISTA DE DATOS	CONFIANZA	5	863,699.40	384,126.00	128,448.00	-	123,192.00	96,746.40	131,187.00	15,786.20	168,577.20
OFICIAL ADMINISTRATIVO	CONFIANZA	4	5,563,211.60	2,322,860.00	792,096.00	-	759,684.00	626,344.00	1,062,227.60	94,146.40	1,036,340.40
AUXILIAR	CONFIANZA	1	426,500.30	174,835.50	64,224.00	-	61,596.00	47,437.80	78,407.00	6,896.40	87,688.80
ACTUARIO JUDICIAL	BASE	13 C	417,616.40	202,867.00	14,598.00	5,700.00	76,182.00	54,046.80	64,222.60	7,955.90	49,732.80
ANALISTA	BASE	13 C	5,583,435.20	2,637,271.00	189,774.00	74,100.00	990,366.00	702,608.40	989,315.80	102,823.30	535,477.20
ABOGADO	BASE	13 C	3,160,455.80	1,217,202.00	87,588.00	34,200.00	457,092.00	324,280.80	1,040,093.00	49,652.40	298,396.80
TECNICO ESPECIALIZADO	BASE	13 C	13,252,464.60	5,883,143.00	423,342.00	168,900.00	2,209,278.00	1,569,437.20	2,998,364.40	233,254.30	1,405,234.80
TECNICO ESPECIALIZADO	BASE	13 B	1,887,532.80	794,776.00	58,392.00	22,800.00	300,552.00	211,910.40	499,102.40	32,171.80	196,564.80
TECNICO ESPECIALIZADO	BASE	13 A	5,384,121.20	2,333,664.00	175,176.00	69,600.00	888,984.00	628,996.80	1,287,700.40	92,898.90	582,508.80
TECNICO	BASE	12 B	377,836.80	183,656.00	14,598.00	5,700.00	71,310.00	49,125.00	53,447.80	7,492.70	47,008.80
TECNICO	BASE	12 A	3,436,239.60	1,617,426.00	131,382.00	51,300.00	632,718.00	433,040.40	570,373.20	63,518.80	418,046.40
ACTUARIO JUDICIAL	BASE	11 C	369,694.00	175,711.00	14,598.00	5,700.00	69,258.00	47,091.60	57,335.40	6,913.70	45,882.00
TECNICO	BASE	11 C	719,237.80	351,422.00	29,196.00	11,400.00	138,516.00	94,183.20	94,520.60	14,089.60	91,764.00
TECNICO	BASE	11 B	691,077.00	343,562.00	29,196.00	11,400.00	136,548.00	92,169.60	78,201.40	13,355.40	90,648.00
TECNICO	BASE	11 A	2,085,775.60	1,025,868.00	87,588.00	37,800.00	408,420.00	275,272.80	250,826.80	39,991.80	271,267.20
TECNICO	BASE	10 B	1,314,306.80	653,934.00	58,392.00	7,920.00	264,600.00	175,833.60	153,627.20	25,007.20	176,592.00
TECNICO	BASE	10 A	1,659,185.20	798,680.00	72,990.00	9,900.00	326,010.00	214,997.00	236,608.20	30,469.60	218,082.00
ACTUARIO JUDICIAL	BASE	10 A	307,272.80	159,736.00	14,598.00	3,900.00	65,202.00	40,919.40	22,917.40	6,246.60	43,616.40
OFICIAL ADMINISTRATIVO	BASE	9 C	314,992.50	155,441.50	14,598.00	1,980.00	64,086.00	41,897.00	36,990.00	5,869.80	43,008.00
OFICIAL ADMINISTRATIVO	BASE	9 A	2,093,270.70	1,019,189.50	102,186.00	13,860.00	430,878.00	275,639.00	251,518.20	39,093.70	291,278.40
OFICIAL ADMINISTRATIVO	BASE	8 C	593,225.80	287,596.00	29,196.00	3,960.00	122,220.00	77,828.80	72,425.00	10,941.00	82,711.20
OFICIAL ADMINISTRATIVO	BASE	8 B	303,827.20	142,192.00	14,598.00	1,980.00	60,702.00	38,504.20	45,851.00	5,445.50	41,128.80
OFICIAL ADMINISTRATIVO	BASE	8 A	2,292,152.20	1,119,624.00	116,784.00	15,840.00	481,008.00	303,449.60	255,446.60	42,607.20	326,496.00
OFICIAL ADMINISTRATIVO	BASE	7 C	285,287.90	138,225.50	14,598.00	1,980.00	59,694.00	37,487.80	33,302.60	5,226.50	40,566.00
OFICIAL ADMINISTRATIVO	BASE	7 A	798,773.00	404,967.00	43,794.00	5,940.00	176,598.00	109,981.20	57,492.80	14,510.70	120,322.80
OFICIAL ADMINISTRATIVO	BASE	6 C	274,803.10	133,419.50	14,598.00	1,980.00	58,470.00	36,257.80	30,077.80	5,046.90	39,884.40
OFICIAL ADMINISTRATIVO	BASE	6 A	1,585,522.00	780,150.00	87,588.00	11,880.00	345,564.00	210,245.60	150,094.40	28,872.60	212,694.00
OFICIAL ADMINISTRATIVO	BASE	5 B	270,423.50	127,786.50	14,598.00	1,980.00	57,006.00	34,814.60	34,238.40	4,836.10	39,086.40
OFICIAL ADMINISTRATIVO	BASE	5 A	1,058,392.20	506,766.00	58,392.00	7,920.00	226,920.00	138,136.00	120,258.20	19,306.80	155,721.60
OFICIAL ADMINISTRATIVO	BASE	4 A	2,714,339.30	1,372,728.50	160,578.00	21,780.00	619,014.00	368,281.40	171,957.40	49,485.40	425,264.40
MAGISTRADO JUBILADO	MANDOS MEDIOS Y SUPERIORES	22 B	19,285,861.40	15,746,447.40	-	-	519,552.00	-	3,019,862.00	578,576.20	286,732.80
HONORARIOS ASIMILADOS	HONORARIOS	1	645,850.80	645,850.80	-	-	-	-	-	19,375.80	-



GOBIERNO DEL ESTADO  
DE OAXACA


**ANEXO 5. TABULADOR DE SUELDOS Y SALARIOS 2023**

 TRIBUNAL SUPERIOR DE JUSTICIA DEL ESTADO DE OAXACA			301	TRIBUNAL SUPERIOR DE JUSTICIA	
			REMUNERACIONES		
PLAZA / PUESTO	RELACIÓN LABORAL	NÚMERO DE PLAZAS	DESDE	HASTA	
MAGISTRADO PRESIDENTE 25 A	MANDOS MEDIOS Y SUPERIORES	1	3,391,275	3,391,275	
MAGISTRADO 23 A	MANDOS MEDIOS Y SUPERIORES	28	64,350,390	64,350,390	
SECRETARIO GENERAL DE ACUERDOS 22 A	MANDOS MEDIOS Y SUPERIORES	1	1,294,178	1,294,178	
DIRECTOR 21 B	MANDOS MEDIOS Y SUPERIORES	3	2,840,587	2,840,587	
SECRETARIO PRIVADO 21 A	MANDOS MEDIOS Y SUPERIORES	1	650,206	650,206	
DIRECTOR 21 A	MANDOS MEDIOS Y SUPERIORES	1	660,930	660,930	
SECRETARIO PARTICULAR 20 A	MANDOS MEDIOS Y SUPERIORES	1	802,844	802,844	
JEFE DE UNIDAD 18 A	MANDOS MEDIOS Y SUPERIORES	1	450,489	450,489	
ASESOR 17 C	MANDOS MEDIOS Y SUPERIORES	4	2,387,964	2,387,964	
SECRETARIO AUXILIAR 17 C	MANDOS MEDIOS Y SUPERIORES	2	1,391,068	1,391,068	
JEFE DE DEPARTAMENTO 17 A	MANDOS MEDIOS Y SUPERIORES	9	2,933,684	2,933,684	
ASESOR 17 A	MANDOS MEDIOS Y SUPERIORES	2	666,773	666,773	
SECRETARIO DE ESTUDIO Y CUENTA 16 A	MANDOS MEDIOS Y SUPERIORES	74	27,625,089	27,625,089	
SECRETARIO DE ACUERDOS DE SALA 16 A	MANDOS MEDIOS Y SUPERIORES	9	4,432,594	4,432,594	
MAGISTRADO JUBILADO 22 B	MANDOS MEDIOS Y SUPERIORES	24	19,285,861	19,285,861	
HONORARIOS ASIMILADOS 1	HONORARIOS	2	645,851	645,851	
SECRETARIO DE ACUERDOS AUXILIAR DE SALA 15 C	CONFIANZA	13	4,328,381	4,328,381	



GOBIERNO DEL ESTADO  
DE OAXACA


**ANEXO 5. TABULADOR DE SUELDOS Y SALARIOS 2023**

 TRIBUNAL SUPERIOR DE JUSTICIA DEL ESTADO DE OAXACA			301	TRIBUNAL SUPERIOR DE JUSTICIA	
			REMUNERACIONES		
PLAZA / PUESTO	RELACIÓN LABORAL	NÚMERO DE PLAZAS	DESDE	HASTA	
JEFE DE OFICINA 15	CONFIANZA	16	3,584,399	3,584,399	
ACTUARIO JUDICIAL 14 B	CONFIANZA	8	2,096,986	2,096,986	
ANALISTA 13	CONFIANZA	11	2,345,444	2,345,444	
TECNICO ADMINISTRATIVO 12	CONFIANZA	1	175,208	175,208	
ACTUARIO JUDICIAL 10	CONFIANZA	7	1,278,401	1,278,401	
TECNICO 10	CONFIANZA	8	1,392,773	1,392,773	
SECRETARIO EJECUTIVO DE DIRECTOR 8	CONFIANZA	1	168,670	168,670	
CHOFER 7	CONFIANZA	3	463,615	463,615	
CAPTURISTA DE DATOS 5	CONFIANZA	6	863,699	863,699	
OFICIAL ADMINISTRATIVO 4	CONFIANZA	37	5,563,212	5,563,212	
AUXILIAR 1	BASE	3	426,500	426,500	
ABOGADO 13 C	BASE	6	3,160,456	3,160,456	
TECNICO ESPECIALIZADO 13 C	BASE	29	13,252,465	13,252,465	
ANALISTA 13 C	BASE	13	5,583,435	5,583,435	
ACTUARIO JUDICIAL 13 C	BASE	1	417,616	417,616	
TECNICO ESPECIALIZADO 13 B	BASE	4	1,887,533	1,887,533	
TECNICO ESPECIALIZADO 13 A	BASE	12	5,384,121	5,384,121	
TECNICO 12 B	BASE	1	377,837	377,837	
TECNICO 12 A	BASE	9	3,436,240	3,436,240	
TECNICO 11 C	BASE	2	719,238	719,238	
ACTUARIO JUDICIAL 11 C	BASE	1	369,694	369,694	
TECNICO 11 B	BASE	2	691,077	691,077	
TECNICO 11 A	BASE	6	2,085,776	2,085,776	
TECNICO 10 B	BASE	4	1,314,307	1,314,307	
TECNICO 10 A	BASE	5	1,659,185	1,659,185	
ACTUARIO JUDICIAL 10 A	BASE	1	307,273	307,273	



GOBIERNO DEL ESTADO  
DE OAXACA

**ANEXO 5. TABULADOR DE SUELDOS Y SALARIOS 2023**

 TRIBUNAL SUPERIOR DE JUSTICIA DEL ESTADO DE OAXACA			301	TRIBUNAL SUPERIOR DE JUSTICIA	
			REMUNERACIONES		
PLAZA / PUESTO	RELACIÓN LABORAL	NÚMERO DE PLAZAS	DESDE	HASTA	
OFICIAL ADMINISTRATIVO 9 C	BASE	1	314,993	314,993	
OFICIAL ADMINISTRATIVO 9 A	BASE	7	2,093,271	2,093,271	
OFICIAL ADMINISTRATIVO 8 C	BASE	2	593,226	593,226	
OFICIAL ADMINISTRATIVO 8 B	BASE	1	303,827	303,827	
OFICIAL ADMINISTRATIVO 8 A	BASE	8	2,292,152	2,292,152	
OFICIAL ADMINISTRATIVO 7 C	BASE	1	285,288	285,288	
OFICIAL ADMINISTRATIVO 7 A	BASE	3	798,773	798,773	
OFICIAL ADMINISTRATIVO 6 C	BASE	1	274,803	274,803	
OFICIAL ADMINISTRATIVO 6 A	BASE	6	1,585,522	1,585,522	
OFICIAL ADMINISTRATIVO 5 B	BASE	1	270,424	270,424	
OFICIAL ADMINISTRATIVO 5 A	BASE	4	1,058,392	1,058,392	
OFICIAL ADMINISTRATIVO 4 A	BASE	11	2,714,339	2,714,339	



GOBIERNO DEL ESTADO  
DE OAXACA

**ANEXO 5. TABULADOR DE SUELDOS Y SALARIOS 2023**

				302	CONSEJO DE LA JUDICATURA							
				Tabulador de Sueldos								
PLAZA / PUESTO	RELACIÓN LABORAL	NIVEL	TOTAL, DE PERCEPCIONES	PERCEPCIONES ORDINARIAS						OBLIGACIONES		
				SUELDO	DESPENSA	COMPENSACIÓN FIJA GARANTIZADA	OTRAS PRESTACIONES SOCIALES Y ECONÓMICAS	REMUNERACIONES ANUALES	PERCEPCIONES EXTRAORDINARIAS	DE CARÁCTER FISCAL	DE SEGURIDAD SOCIAL	
CONSEJERO	MANDOS MEDIOS Y SUPERIORES	23 A	9,221,864.40	887,194.00	-	1,842,510.00	86,592.00	209,034.40	6,196,534.00	268,868.90	209,673.60	
SECRETARIO EJECUTIVO	MANDOS MEDIOS Y SUPERIORES	22 A	1,264,281.10	221,798.50	-	177,300.00	21,648.00	52,258.60	791,276.00	36,732.10	52,418.40	
DIRECTOR	MANDOS MEDIOS Y SUPERIORES	21 C	9,847,398.40	767,472.00	-	756,960.00	173,184.00	180,827.20	7,968,955.20	288,334.80	276,547.20	
DIRECTOR	MANDOS MEDIOS Y SUPERIORES	21 B	3,892,663.50	383,736.00	-	378,480.00	86,592.00	90,413.60	2,953,441.90	110,234.40	138,273.60	
VISITADOR GENERAL	MANDOS MEDIOS Y SUPERIORES	21 B	957,511.40	95,934.00	-	94,620.00	21,648.00	22,603.40	722,706.00	27,839.30	34,568.40	
VISITADOR	MANDOS MEDIOS Y SUPERIORES	18 B	3,129,823.50	337,260.00	-	170,496.00	86,592.00	79,464.00	2,456,011.50	87,463.70	131,683.20	
ADMINISTRADOR REGIONAL	MANDOS MEDIOS Y SUPERIORES	18 A	2,978,353.00	590,205.00	-	298,368.00	151,536.00	139,062.00	1,799,182.00	83,349.00	230,445.60	
JEFE DE UNIDAD	MANDOS MEDIOS Y SUPERIORES	18 A	3,311,902.50	590,205.00	-	298,368.00	151,536.00	139,062.00	2,132,731.50	93,355.60	230,445.60	
SECRETARIO ADMINISTRATIVO DE CONSEJO	MANDOS MEDIOS Y	17 C	582,704.90	84,071.50	-	41,052.00	21,648.00	19,809.40	416,124.00	16,624.60	32,887.20	





GOBIERNO DEL ESTADO  
DE OAXACA

### ANEXO 5. TABULADOR DE SUELDOS Y SALARIOS 2023

				302	CONSEJO DE LA JUDICATURA							
				Tabulador de Sueldos								
PLAZA / PUESTO	RELACIÓN LABORAL	NIVEL	TOTAL, DE PERCEPCIONES	PERCEPCIONES ORDINARIAS						OBLIGACIONES		
				SUELDO	DESPENSA	COMPENSACIÓN FIJA GARANTIZADA	OTRAS PRESTACIONES SOCIALES Y ECONÓMICAS	REMUNERACIONES ANUALES	PERCEPCIONES EXTRAORDINARIAS	DE CARÁCTER FISCAL	DE SEGURIDAD SOCIAL	
SECRETARIO AUXILIAR EJECUTIVO	MANDOS MEDIOS Y SUPERIORES	17 C	832,966.10	84,071.50	-	41,052.00	21,648.00	19,809.40	666,385.20	24,132.30	32,887.20	
JUEZ	MANDOS MEDIOS Y SUPERIORES	17 C	109,675,578.90	16,553,022.00	-	7,060,944.00	3,723,456.00	3,900,031.20	78,438,125.70	3,056,147.20	5,953,401.60	
SECRETARIO DE ACUERDOS AUTORIZADO PARA DICTAR SENTENCIAS	MANDOS MEDIOS Y SUPERIORES	17 C	3,109,615.60	420,357.50	-	205,260.00	108,240.00	103,207.00	2,272,551.10	88,015.50	164,436.00	
SECRETARIO AUXILIAR	MANDOS MEDIOS Y SUPERIORES	17 C	1,202,615.00	168,143.00	-	82,104.00	43,296.00	39,618.80	869,453.20	34,020.10	65,774.40	
COORDINADOR	MANDOS MEDIOS Y SUPERIORES	17 B	516,927.80	84,071.50	-	41,052.00	21,648.00	19,809.40	350,346.90	14,651.30	32,887.20	
JEFE DE DEPARTAMENTO	MANDOS MEDIOS Y SUPERIORES	17 A	29,679,900.50	8,382,850.00	-	2,904,000.00	2,164,800.00	1,987,540.00	14,240,710.50	801,791.40	3,208,644.00	
SECRETARIO DE ESTUDIO Y CUENTA	MANDOS MEDIOS Y SUPERIORES	16 A	362,191.90	83,341.50	-	7,260.00	21,648.00	19,637.40	230,305.00	9,958.60	32,782.80	
SECRETARIO DE CONSEJO	MANDOS MEDIOS Y SUPERIORES	16 A	2,883,418.80	666,732.00	-	58,080.00	173,184.00	161,259.20	1,824,163.60	78,377.30	247,056.00	



GOBIERNO DEL ESTADO  
DE OAXACA

**ANEXO 5. TABULADOR DE SUELDOS Y SALARIOS 2023**

				302	CONSEJO DE LA JUDICATURA							
				Tabulador de Sueldos								
PLAZA / PUESTO	RELACIÓN LABORAL	NIVEL	TOTAL, DE PERCEPCIONES	PERCEPCIONES ORDINARIAS						OBLIGACIONES		
				SUELDO	DESPENSA	COMPENSACIÓN FIJA GARANTIZADA	OTRAS PRESTACIONES SOCIALES Y ECONÓMICAS	REMUNERACIONES ANUALES	PERCEPCIONES EXTRAORDINARIAS	DE CARÁCTER FISCAL	DE SEGURIDAD SOCIAL	
MEDIADOR JUDICIAL	MANDOS MEDIOS Y SUPERIORES	16 A	5,525,611.70	1,250,122.50	-	108,900.00	324,720.00	296,641.00	3,545,228.20	149,417.90	491,742.00	
SECRETARIO DE ACUERDOS DE SALA	MANDOS MEDIOS Y SUPERIORES	16 A	456,327.80	83,341.50	-	7,260.00	21,648.00	19,637.40	324,440.90	12,834.80	32,782.80	
SECRETARIO DE ACUERDOS	CONFIANZA	15 C	62,270,673.60	21,709,112.00	4,103,664.00	-	3,860,016.00	5,508,186.40	27,089,695.20	1,462,723.30	6,113,776.80	
SECRETARIO INSTRUCTOR	CONFIANZA	15 C	613,652.40	230,948.00	43,656.00	-	41,064.00	58,575.60	239,408.80	14,765.00	74,678.40	
AUDITOR	CONFIANZA	15 B	3,272,267.20	1,501,162.00	283,764.00	-	266,916.00	376,581.40	843,843.80	72,131.20	485,409.60	
PERITO JUDICIAL	CONFIANZA	15 B	4,603,977.50	2,078,532.00	392,904.00	-	369,576.00	531,340.40	1,231,625.10	99,810.00	651,036.00	
GESTOR ADMINISTRATIVO	CONFIANZA	15	224,412.40	115,474.00	21,828.00	-	20,532.00	29,287.80	37,290.60	4,687.90	37,339.20	
JEFE DE OFICINA	CONFIANZA	15	56,386,798.60	28,983,974.00	5,478,828.00	-	5,153,532.00	7,328,357.80	9,442,106.80	1,176,204.10	8,360,798.40	
ACTUARIO JUDICIAL	CONFIANZA	14 B	8,924,765.40	3,787,124.00	742,152.00	-	698,088.00	965,116.40	2,732,285.00	196,738.40	1,107,596.40	
ANALISTA	CONFIANZA	13	37,449,498.70	18,925,450.50	3,950,868.00	-	3,716,292.00	4,833,407.40	6,023,480.80	753,033.10	4,856,726.40	
TECNICO ADMINISTRATIVO	CONFIANZA	12	3,177,354.00	1,477,520.00	342,528.00	-	328,512.00	381,408.00	647,386.00	62,812.80	528,122.40	
TRABAJADOR SOCIAL	CONFIANZA	11	695,347.80	346,068.00	85,632.00	-	82,128.00	87,786.40	93,733.40	13,428.60	101,359.20	



GOBIERNO DEL ESTADO  
DE OAXACA

**ANEXO 5. TABULADOR DE SUELDOS Y SALARIOS 2023**

				302	CONSEJO DE LA JUDICATURA							
				Tabulador de Sueldos								
PLAZA / PUESTO	RELACIÓN LABORAL	NIVEL	TOTAL, DE PERCEPCIONES	PERCEPCIONES ORDINARIAS						OBLIGACIONES		
				SUELDO	DESPENSA	COMPENSACIÓN FIJA GARANTIZADA	OTRAS PRESTACIONES SOCIALES Y ECONÓMICAS	REMUNERACIONES ANUALES	PERCEPCIONES EXTRAORDINARIAS	DE CARÁCTER FISCAL	DE SEGURIDAD SOCIAL	
TECNICO	CONFIANZA	10	4,827,809.10	2,208,829.50	578,016.00	-	554,364.00	576,617.40	909,982.20	91,345.00	744,930.00	
ACTUARIO JUDICIAL	CONFIANZA	10	14,799,514.80	7,035,531.00	1,841,088.00	-	1,765,752.00	1,830,393.20	2,326,750.60	276,446.60	2,173,716.00	
SECRETARIO EJECUTIVO DE DIRECTOR	CONFIANZA	8	1,369,691.00	567,744.00	171,264.00	-	164,256.00	148,328.00	318,099.00	25,761.90	222,328.80	
CHOFER	CONFIANZA	7	1,799,586.00	752,411.00	235,488.00	-	225,852.00	196,000.40	389,834.60	32,654.30	312,350.40	
OFICIAL DE POLICIA	CONFIANZA	5	2,369,634.80	832,273.00	278,304.00	-	266,916.00	223,137.20	769,004.60	44,970.00	378,879.60	
CAPTURISTA DE DATOS	CONFIANZA	5	3,652,488.20	1,536,504.00	513,792.00	-	492,768.00	409,865.60	699,558.60	63,404.60	674,308.80	
OFICIAL ADMINISTRATIVO	CONFIANZA	4	40,776,680.40	17,264,500.00	5,887,200.00	-	5,646,300.00	4,596,120.00	7,382,560.40	700,108.40	7,148,036.40	
AUXILIAR	CONFIANZA	1	9,351,386.00	3,846,381.00	1,412,928.00	-	1,355,112.00	1,041,551.60	1,695,413.40	154,415.70	1,727,100.00	
TECNICO ESPECIALIZADO	BASE	13 C	38,878,969.40	16,635,094.00	1,197,036.00	498,000.00	6,246,924.00	4,442,237.60	9,859,677.80	668,849.00	4,041,073.20	
ANALISTA	BASE	13 C	10,985,691.80	5,071,675.00	364,950.00	142,500.00	1,904,550.00	1,355,330.00	2,146,686.80	199,809.30	1,206,303.60	
ABOGADO	BASE	13 C	12,317,737.80	5,477,409.00	394,146.00	157,500.00	2,056,914.00	1,459,263.60	2,772,505.20	219,257.30	1,342,785.60	
EDUCADORA	BASE	13 C	417,997.20	202,867.00	14,598.00	5,700.00	76,182.00	54,046.80	64,603.40	8,056.90	49,732.80	
CONTADOR	BASE	13 C	405,257.40	202,867.00	14,598.00	5,700.00	76,182.00	54,046.80	51,863.60	7,955.90	49,732.80	



GOBIERNO DEL ESTADO  
DE OAXACA

**ANEXO 5. TABULADOR DE SUELDOS Y SALARIOS 2023**

				302		CONSEJO DE LA JUDICATURA					
				Tabulador de Sueldos							
PLAZA / PUESTO	RELACIÓN LABORAL	NIVEL	TOTAL, DE PERCEPCIONES	PERCEPCIONES ORDINARIAS						OBLIGACIONES	
				SUELDO	DESPENSA	COMPENSACIÓN FIJA GARANTIZADA	OTRAS PRESTACIONES SOCIALES Y ECONÓMICAS	REMUNERACIONES ANUALES	PERCEPCIONES EXTRAORDINARIAS	DE CARÁCTER FISCAL	DE SEGURIDAD SOCIAL
TECNICO ESPECIALIZADO	BASE	13 B	5,957,530.00	2,384,328.00	175,176.00	72,000.00	901,656.00	639,891.20	1,784,478.80	96,721.30	589,694.40
ABOGADO	BASE	13 B	886,691.40	397,388.00	29,196.00	11,400.00	150,276.00	105,955.20	192,476.20	16,184.80	98,282.40
ANALISTA	BASE	13 A	1,464,267.60	777,888.00	58,392.00	22,800.00	296,328.00	207,585.60	101,274.00	28,795.00	194,169.60
ABOGADO	BASE	13 A	6,135,251.80	2,917,080.00	218,970.00	85,500.00	1,111,230.00	778,446.00	1,024,025.80	115,765.20	728,136.00
TECNICO ESPECIALIZADO	BASE	13 A	19,475,343.60	8,751,240.00	656,910.00	263,700.00	3,333,690.00	2,339,498.00	4,130,305.60	349,833.00	2,184,408.00
ACTUARIO JUDICIAL	BASE	12 C	374,069.70	190,335.50	14,598.00	5,700.00	73,014.00	50,836.80	39,585.40	7,285.90	47,955.60
TECNICO	BASE	12 C	4,415,791.70	2,093,690.50	160,578.00	62,700.00	803,154.00	559,204.80	736,464.40	84,025.10	527,511.60
ACTUARIO JUDICIAL	BASE	12 B	739,914.60	367,312.00	29,196.00	11,400.00	142,620.00	98,250.00	91,136.60	14,437.60	94,017.60
TECNICO	BASE	12 B	2,620,912.00	1,285,592.00	102,186.00	39,900.00	499,170.00	343,875.00	350,189.00	51,170.30	329,061.60
TECNICO	BASE	12 A	18,321,420.20	8,805,986.00	715,302.00	286,500.00	3,444,798.00	2,359,744.40	2,709,089.80	349,569.30	2,276,030.40
ACTUARIO JUDICIAL	BASE	12 A	1,949,452.60	898,570.00	72,990.00	28,500.00	351,510.00	242,658.00	355,224.60	36,052.90	232,248.00
ACTUARIO JUDICIAL	BASE	11 C	727,735.40	351,422.00	29,196.00	11,400.00	138,516.00	94,183.20	103,018.20	13,566.00	91,764.00
TECNICO	BASE	11 C	3,621,103.00	1,757,110.00	145,980.00	57,000.00	692,580.00	470,916.00	497,517.00	69,488.50	458,820.00
TECNICO	BASE	11 B	3,142,730.40	1,546,029.00	131,382.00	51,300.00	614,466.00	414,763.20	384,790.20	60,868.30	407,916.00
TECNICO	BASE	11 A	12,915,944.00	6,326,186.00	540,126.00	210,900.00	2,518,590.00	1,695,435.60	1,624,706.40	247,649.50	1,641,616.80



GOBIERNO DEL ESTADO  
DE OAXACA

**ANEXO 5. TABULADOR DE SUELDOS Y SALARIOS 2023**

				302		CONSEJO DE LA JUDICATURA					
				Tabulador de Sueldos							
PLAZA / PUESTO	RELACIÓN LABORAL	NIVEL	TOTAL, DE PERCEPCIONES	PERCEPCIONES ORDINARIAS					OBLIGACIONES		
				SUELDO	DESPENSA	COMPENSACIÓN FIJA GARANTIZADA	OTRAS PRESTACIONES SOCIALES Y ECONÓMICAS	REMUNERACIONES ANUALES	PERCEPCIONES EXTRAORDINARIAS	DE CARÁCTER FISCAL	DE SEGURIDAD SOCIAL
ACTUARIO JUDICIAL	BASE	11 A	1,373,973.80	683,912.00	58,392.00	22,800.00	272,280.00	183,515.20	153,074.60	26,079.20	180,844.80
ACTUARIO JUDICIAL	BASE	10 C	333,420.90	167,194.50	14,598.00	5,700.00	67,074.00	42,828.00	36,026.40	7,002.70	44,674.80
TECNICO	BASE	10 C	3,739,729.90	1,839,139.50	160,578.00	21,780.00	737,814.00	493,988.00	486,430.40	70,814.90	491,422.80
TECNICO	BASE	10 B	3,650,219.30	1,798,318.50	160,578.00	21,780.00	727,650.00	483,542.40	458,350.40	69,094.20	485,628.00
TECNICO	BASE	10 A	9,285,551.40	4,632,344.00	423,342.00	57,420.00	1,890,858.00	1,240,742.60	1,040,844.80	174,087.90	1,177,435.20
OFICIAL ADMINISTRATIVO	BASE	9 C	2,586,950.80	1,243,532.00	116,784.00	15,840.00	512,688.00	335,176.00	362,930.80	47,809.00	344,064.00
OFICIAL ADMINISTRATIVO	BASE	9 B	1,880,136.80	915,639.00	87,588.00	11,880.00	380,124.00	247,035.60	237,870.20	34,964.00	255,636.00
OFICIAL ADMINISTRATIVO	BASE	9 A	7,684,485.90	3,639,962.50	364,950.00	49,500.00	1,538,850.00	984,425.00	1,106,798.40	139,723.70	1,040,280.00
OFICIAL ADMINISTRATIVO	BASE	8 C	3,615,344.60	1,725,576.00	175,176.00	23,760.00	733,320.00	466,972.80	490,539.80	65,931.60	496,267.20
OFICIAL ADMINISTRATIVO	BASE	8 B	1,461,054.80	710,960.00	72,990.00	9,900.00	303,510.00	192,521.00	171,173.80	26,944.30	205,644.00
OFICIAL ADMINISTRATIVO	BASE	8 A	11,485,722.80	5,598,120.00	583,920.00	79,200.00	2,405,040.00	1,517,248.00	1,302,194.80	210,878.40	1,606,942.80
OFICIAL ADMINISTRATIVO	BASE	7 C	1,419,312.10	691,127.50	72,990.00	9,900.00	298,470.00	187,439.00	159,385.60	25,857.40	202,830.00
OFICIAL ADMINISTRATIVO	BASE	7 B	2,002,096.40	957,103.00	102,186.00	13,860.00	415,086.00	259,730.80	254,130.60	36,193.50	282,475.20
OFICIAL ADMINISTRATIVO	BASE	7 A	8,108,602.80	3,914,681.00	423,342.00	57,420.00	1,707,114.00	1,061,071.60	944,974.20	147,719.50	1,138,489.20



GOBIERNO DEL ESTADO  
DE OAXACA

**ANEXO 5. TABULADOR DE SUELDOS Y SALARIOS 2023**

				302		CONSEJO DE LA JUDICATURA					
				Tabulador de Sueldos							
PLAZA / PUESTO	RELACIÓN LABORAL	NIVEL	TOTAL, DE PERCEPCIONES	PERCEPCIONES ORDINARIAS					PERCEPCIONES EXTRAORDINARIAS	OBLIGACIONES	
				SUELDO	DESPENSA	COMPENSACIÓN FIJA GARANTIZADA	OTRAS PRESTACIONES SOCIALES Y ECONÓMICAS	REMUNERACIONES ANUALES		DE CARÁCTER FISCAL	DE SEGURIDAD SOCIAL
OFICIAL ADMINISTRATIVO	BASE	6 C	2,220,158.60	1,067,356.00	116,784.00	15,840.00	467,760.00	290,062.40	262,356.20	40,507.40	319,075.20
OFICIAL ADMINISTRATIVO	BASE	6 B	1,914,722.00	920,822.00	102,186.00	13,860.00	405,762.00	250,447.40	221,644.60	34,839.00	277,334.40
OFICIAL ADMINISTRATIVO	BASE	6 A	9,835,019.40	4,680,900.00	525,528.00	71,280.00	2,073,384.00	1,276,033.60	1,207,893.80	174,855.60	1,394,790.00
OFICIAL ADMINISTRATIVO	BASE	5 C	1,033,304.20	515,720.00	58,392.00	7,920.00	229,272.00	140,428.80	81,571.40	18,361.40	133,464.00
OFICIAL ADMINISTRATIVO	BASE	5 B	2,556,063.20	1,277,865.00	145,980.00	19,800.00	570,060.00	348,146.00	194,212.20	45,756.20	390,864.00
OFICIAL ADMINISTRATIVO	BASE	5 A	11,390,641.00	5,574,426.00	642,312.00	87,120.00	2,496,120.00	1,511,176.00	1,079,487.00	203,617.80	1,689,820.80
OFICIAL ADMINISTRATIVO	BASE	4 C	1,817,889.40	883,519.00	102,186.00	13,860.00	396,354.00	240,884.00	181,086.40	32,249.50	272,042.40
OFICIAL ADMINISTRATIVO	BASE	4 B	2,018,163.20	1,003,408.00	116,784.00	15,840.00	451,152.00	273,683.20	157,296.00	34,988.80	310,012.80
OFICIAL ADMINISTRATIVO	BASE	4 A	10,954,723.60	5,490,914.00	642,312.00	87,120.00	2,476,056.00	1,481,445.60	776,876.00	197,630.80	1,678,287.60
AUXILIAR	BASE	3 A	229,482.60	121,241.00	14,598.00	1,980.00	55,350.00	33,136.60	3,177.00	4,229.90	38,157.60
AUXILIAR	BASE	1 A	1,470,213.60	694,011.00	87,588.00	11,880.00	323,460.00	188,180.00	165,094.60	25,953.60	224,200.80
HONORARIOS ASIMILADOS	HONORARIOS	1	1,371,771.60	1,371,771.60	-	-	-	-	-	41,153.40	-



GOBIERNO DEL ESTADO  
DE OAXACA

**ANEXO 5. TABULADOR DE SUELDOS Y SALARIOS 2023**

			302	CONSEJO DE LA JUDICATURA	
			REMUNERACIONES		
PLAZA / PUESTO	RELACIÓN LABORAL	NÚMERO DE PLAZAS	DESDE	HASTA	
CONSEJERO 23 A	MANDOS MEDIOS Y SUPERIORES	4	9,221,864.40	9,221,864.40	
SECRETARIO EJECUTIVO 22 A	MANDOS MEDIOS Y SUPERIORES	1	1,264,281.10	1,264,281.10	
DIRECTOR 21 C	MANDOS MEDIOS Y SUPERIORES	8	9,847,398.40	9,847,398.40	
DIRECTOR 21 B	MANDOS MEDIOS Y SUPERIORES	4	3,892,663.50	3,892,663.50	
VISITADOR GENERAL 21 B	MANDOS MEDIOS Y SUPERIORES	1	957,511.40	957,511.40	
VISITADOR 18 B	MANDOS MEDIOS Y SUPERIORES	4	3,129,823.50	3,129,823.50	
JEFE DE UNIDAD 18 A	MANDOS MEDIOS Y SUPERIORES	7	3,311,902.50	3,311,902.50	
ADMINISTRADOR REGIONAL 18 A	MANDOS MEDIOS Y SUPERIORES	7	2,978,353.00	2,978,353.00	
SECRETARIO DE ACUERDOS AUTORIZADO PARA DICTAR SENTENCIAS 17 C	MANDOS MEDIOS Y SUPERIORES	5	3,109,615.60	3,109,615.60	
SECRETARIO AUXILIAR 17 C	MANDOS MEDIOS Y SUPERIORES	2	1,202,615.00	1,202,615.00	
SECRETARIO ADMINISTRATIVO DE CONSEJO 17 C	MANDOS MEDIOS Y SUPERIORES	1	582,704.90	582,704.90	
JUEZ 17 C	MANDOS MEDIOS Y SUPERIORES	172	109,675,578.90	109,675,578.90	
SECRETARIO AUXILIAR EJECUTIVO 17 C	MANDOS MEDIOS Y SUPERIORES	1	832,966.10	832,966.10	
COORDINADOR 17 B	MANDOS MEDIOS Y SUPERIORES	1	516,927.80	516,927.80	
JEFE DE DEPARTAMENTO 17 A	MANDOS MEDIOS Y SUPERIORES	100	29,679,900.50	29,679,900.50	
SECRETARIO DE CONSEJO 16 A	MANDOS MEDIOS Y SUPERIORES	8	2,883,418.80	2,883,418.80	



GOBIERNO DEL ESTADO  
DE OAXACA

### ANEXO 5. TABULADOR DE SUELDOS Y SALARIOS 2023

			302	CONSEJO DE LA JUDICATURA	
			REMUNERACIONES		
PLAZA / PUESTO	RELACIÓN LABORAL	NÚMERO DE PLAZAS	DESDE	HASTA	
SECRETARIO DE ESTUDIO Y CUENTA 16 A	MANDOS MEDIOS Y SUPERIORES	1	362,191.90	362,191.90	
SECRETARIO DE ACUERDOS DE SALA 16 A	MANDOS MEDIOS Y SUPERIORES	1	456,327.80	456,327.80	
MEDIADOR JUDICIAL 16 A	MANDOS MEDIOS Y SUPERIORES	15	5,525,611.70	5,525,611.70	
HONORARIOS ASIMILADOS 1	HONORARIOS	3	1,371,771.60	1,371,771.60	
SECRETARIO DE ACUERDOS 15 C	CONFIANZA	188	62,270,673.60	62,270,673.60	
SECRETARIO INSTRUCTOR 15 C	CONFIANZA	2	613,652.40	613,652.40	
PERITO JUDICIAL 15 B	CONFIANZA	18	4,603,977.50	4,603,977.50	
AUDITOR 15 B	CONFIANZA	13	3,272,267.20	3,272,267.20	
GESTOR ADMINISTRATIVO 15	CONFIANZA	1	224,412.40	224,412.40	
JEFE DE OFICINA 15	CONFIANZA	251	56,386,798.60	56,386,798.60	
ACTUARIO JUDICIAL 14 B	CONFIANZA	34	8,924,765.40	8,924,765.40	
ANALISTA 13	CONFIANZA	181	37,449,498.70	37,449,498.70	
TECNICO ADMINISTRATIVO 12	CONFIANZA	16	3,177,354.00	3,177,354.00	
TRABAJADOR SOCIAL 11	CONFIANZA	4	695,347.80	695,347.80	
ACTUARIO JUDICIAL 10	CONFIANZA	86	14,799,514.80	14,799,514.80	
TECNICO 10	CONFIANZA	27	4,827,809.10	4,827,809.10	
SECRETARIO EJECUTIVO DE DIRECTOR 8	CONFIANZA	8	1,369,691.00	1,369,691.00	
CHOFER 7	CONFIANZA	11	1,799,586.00	1,799,586.00	
OFICIAL DE POLICIA 5	CONFIANZA	13	2,369,634.80	2,369,634.80	
CAPTURISTA DE DATOS 5	CONFIANZA	24	3,652,488.20	3,652,488.20	
OFICIAL ADMINISTRATIVO 4	CONFIANZA	275	40,776,680.40	40,776,680.40	
AUXILIAR 1	CONFIANZA	66	9,351,386.00	9,351,386.00	
ABOGADO 13 C	BASE	27	12,317,737.80	12,317,737.80	
CONTADOR 13 C	BASE	1	405,257.40	405,257.40	
EDUCADORA 13 C	BASE	1	417,997.20	417,997.20	





GOBIERNO DEL ESTADO  
DE OAXACA


### ANEXO 5. TABULADOR DE SUELDOS Y SALARIOS 2023

			302	CONSEJO DE LA JUDICATURA	
			REMUNERACIONES		
PLAZA / PUESTO	RELACIÓN LABORAL	NÚMERO DE PLAZAS	DESDE	HASTA	
ANALISTA 13 C	BASE	25	10,985,691.80	10,985,691.80	
TECNICO ESPECIALIZADO 13 C	BASE	82	38,878,969.40	38,878,969.40	
ABOGADO 13 B	BASE	2	886,691.40	886,691.40	
TECNICO ESPECIALIZADO 13 B	BASE	12	5,957,530.00	5,957,530.00	
ANALISTA 13 A	BASE	4	1,464,267.60	1,464,267.60	
TECNICO ESPECIALIZADO 13 A	BASE	45	19,475,343.60	19,475,343.60	
ABOGADO 13 A	BASE	15	6,135,251.80	6,135,251.80	
ACTUARIO JUDICIAL 12 C	BASE	1	374,069.70	374,069.70	
TECNICO 12 C	BASE	11	4,415,791.70	4,415,791.70	
ACTUARIO JUDICIAL 12 B	BASE	2	739,914.60	739,914.60	
TECNICO 12 B	BASE	7	2,620,912.00	2,620,912.00	
TECNICO 12 A	BASE	49	18,321,420.20	18,321,420.20	
ACTUARIO JUDICIAL 12 A	BASE	5	1,949,452.60	1,949,452.60	
TECNICO 11 C	BASE	10	3,621,103.00	3,621,103.00	
ACTUARIO JUDICIAL 11 C	BASE	2	727,735.40	727,735.40	
TECNICO 11 B	BASE	9	3,142,730.40	3,142,730.40	
ACTUARIO JUDICIAL 11 A	BASE	4	1,373,973.80	1,373,973.80	
TECNICO 11 A	BASE	37	12,915,944.00	12,915,944.00	
ACTUARIO JUDICIAL 10 C	BASE	1	333,420.90	333,420.90	
TECNICO 10 C	BASE	11	3,739,729.90	3,739,729.90	
TECNICO 10 B	BASE	11	3,650,219.30	3,650,219.30	
TECNICO 10 A	BASE	29	9,285,551.40	9,285,551.40	
OFICIAL ADMINISTRATIVO 9 C	BASE	8	2,586,950.80	2,586,950.80	
OFICIAL ADMINISTRATIVO 9 B	BASE	6	1,880,136.80	1,880,136.80	
OFICIAL ADMINISTRATIVO 9 A	BASE	25	7,684,485.90	7,684,485.90	
OFICIAL ADMINISTRATIVO 8 C	BASE	12	3,615,344.60	3,615,344.60	



GOBIERNO DEL ESTADO  
DE OAXACA


**ANEXO 5. TABULADOR DE SUELDOS Y SALARIOS 2023**

			302	CONSEJO DE LA JUDICATURA	
			REMUNERACIONES		
PLAZA / PUESTO	RELACIÓN LABORAL	NÚMERO DE PLAZAS	DESDE	HASTA	
OFICIAL ADMINISTRATIVO 8 B	BASE	5	1,461,054.80	1,461,054.80	
OFICIAL ADMINISTRATIVO 8 A	BASE	40	11,485,722.80	11,485,722.80	
OFICIAL ADMINISTRATIVO 7 C	BASE	5	1,419,312.10	1,419,312.10	
OFICIAL ADMINISTRATIVO 7 B	BASE	7	2,002,096.40	2,002,096.40	
OFICIAL ADMINISTRATIVO 7 A	BASE	29	8,108,602.80	8,108,602.80	
OFICIAL ADMINISTRATIVO 6 C	BASE	8	2,220,158.60	2,220,158.60	
OFICIAL ADMINISTRATIVO 6 B	BASE	7	1,914,722.00	1,914,722.00	
OFICIAL ADMINISTRATIVO 6 A	BASE	36	9,835,019.40	9,835,019.40	
OFICIAL ADMINISTRATIVO 5 C	BASE	4	1,033,304.20	1,033,304.20	
OFICIAL ADMINISTRATIVO 5 B	BASE	10	2,556,063.20	2,556,063.20	
OFICIAL ADMINISTRATIVO 5 A	BASE	44	11,390,641.00	11,390,641.00	
OFICIAL ADMINISTRATIVO 4 C	BASE	7	1,817,889.40	1,817,889.40	
OFICIAL ADMINISTRATIVO 4 B	BASE	8	2,018,163.20	2,018,163.20	
OFICIAL ADMINISTRATIVO 4 A	BASE	44	10,954,723.60	10,954,723.60	
AUXILIAR 3 A	BASE	1	229,482.60	229,482.60	
AUXILIAR 1 A	BASE	6	1,470,213.60	1,470,213.60	



GOBIERNO DEL ESTADO  
DE OAXACA


## ANEXO 5. TABULADOR DE SUELDOS Y SALARIOS 2023

				401	DEFENSORIA DE LOS DERECHOS HUMANOS DEL PUEBLO DE OAXACA						
				Tabulador de Sueldos							
PLAZA / PUESTO	RELACIÓN LABORAL	NIVEL	TOTAL, DE PERCEPCIONES	PERCEPCIONES ORDINARIAS					PERCEPCIONES EXTRAORDINARIAS	OBLIGACIONES	
				SUELDO	DESPENSA	COMPENSACIÓN FIJA GARANTIZADA	OTRAS PRESTACIONES SOCIALES Y ECONÓMICAS	REMUNERACIONES ANUALES		DE CARÁCTER FISCAL	DE SEGURIDAD SOCIAL
DEFENSOR/A	CONFIANZA	A1	984,946.14	658,680.00		131,736.00	40,838.16	153,691.98		185,135.16	36,156.05
COORDINADOR/A	CONFIANZA	C4	1,230,927.73	932,881.00		48,687.36	31,687.20	217,672.17		194,896.47	93,070.23
DEFENSOR/A ESPECIALIZADA/A	CONFIANZA	D4	1,691,208.22	1,277,700.00		67,847.52	47,530.80	298,129.90		245,820.50	124,987.21
JEFE/A DE LA UNIDAD	CONFIANZA	E1	605,655.36	450,720.00		33,923.76	15,843.60	105,168.00		108,189.96	32,503.97
DEFENSOR/A ADJUNTO	CONFIANZA	F1	1,997,568.00	1,512,000.00		97,056.00	35,712.00	352,800.00		271,233.83	217,163.87
TECNICO/A ESPECIALIZADO/A	CONFIANZA	F2	2,781,615.24	2,118,720.00		66,210.00	40,521.60	556,163.64		268,381.44	395,941.76
COORDINADOR/A GENERAL	CONFIANZA	B1	1,229,864.64	901,440.00		90,144.00	27,944.64	210,336.00		216,379.92	41,960.26
AUXILIAR JURIDICO/A	CONFIANZA	F4	2,342,040.34	1,660,560.00		107,448.00	49,816.80	524,215.54		160,400.10	403,188.61
OFICIA L ADMINISTRATIVO/A	CONFIANZA	G1	1,252,563.74	925,920.00		77,160.00	15,432.00	234,051.74		49,103.52	309,463.80
OFICIAL ADMINISTRATIVO/A	CONFIANZA	G2	253,439.94	180,000.00		24,000.00	7,440.00	41,999.94		3,479.64	62,940.39
OFICIAL TRANSPORTE	CONFIANZA	G3	1,263,718.52	976,800.00		39,072.00	19,926.72	227,919.80		94,353.00	209,801.30
TECNICO/A	CONFIANZA	H1	2,190,103.68	1,720,320.00		48,840.00	19,536.00	401,407.68		182,032.96	335,682.08
SECRETARIO/A	CONFIANZA	I1	887,208.00	665,280.00		49,896.00	16,800.00	155,232.00		38,936.64	167,841.04
NOTIFICADOR/A	CONFIANZA	J1	437,846.00	336,000.00		8,495.04	14,951.04	78,399.92		20,039.20	96,743.24
INTENDENTE	CONFIANZA	K1	396,760.44	304,200.00		9,151.20	12,429.36	70,979.88		4,099.20	125,880.78
CONTRALOR/A INTERNO/A	CONFIANZA	B2	534,595.66	393,104.00		33,923.76	15,843.60	91,724.30		88,793.78	20,980.13
DIRECTOR/A	CONFIANZA	B3	2,038,848.92	1,572,417.00		67,847.52	31,687.20	366,897.20		355,175.12	83,920.52
SECRETARIO/A EJECUTIVO/A	CONFIANZA	B4	183,313.58	132,420.00		13,242.00	6,753.60	30,897.98		30,897.98	20,980.13
CONSULTOR/A	CONFIANZA	B5	2,090,065.32	1,533,240.00		135,695.04	63,374.40	357,755.88		294,984.60	125,880.78
SECRETARIO/A TECNICO/A	CONFIANZA	C1	112,386.38	73,200.00		14,640.00	7,466.40	17,079.98		3,149.68	20,980.13
SECRETARIO/A PARTICULAR	CONFIANZA	C2	425,229.63	310,960.00		24,343.68	17,368.56	72,557.39		78,138.52	20,980.13
COORDINADOR/A	HONORARIOS	N/A	1,459,200.00	1,459,200.00							
DIRECTOR/A	HONORARIOS	N/A	1,080,000.00	1,080,000.00							
DEFENSOR/A ESPECIALIZADA/A	HONORARIOS	N/A	1,800,000.00	1,800,000.00							
DEFENSOR/A REGIONAL	HONORARIOS	N/A	3,264,000.00	3,264,000.00							
DEFENSOR/A ADJUNTO	HONORARIOS	N/A	648,000.00	648,000.00							
TECNICO/A ESPECIALIZADO/A	HONORARIOS	N/A	1,200,000.00	1,200,000.00							



GOBIERNO DEL ESTADO  
DE OAXACA


**ANEXO 5. TABULADOR DE SUELDOS Y SALARIOS 2023**


			401	DEFENSORIA DE LOS DERECHOS HUMANOS DEL PUEBLO DE OAXACA	
			REMUNERACIONES		
PLAZA / PUESTO	RELACIÓN LABORAL	NÚMERO DE PLAZAS	DESDE	HASTA	
DEFENSOR/A	CONFIANZA	1	984,946	984,946	
COORDINADOR/A	CONFIANZA	3	1,230,928	1,230,928	
DEFENSOR/A ESPECIALIZADA/A	CONFIANZA	5	1,691,208	1,691,208	
JEFE/A DE LA UNIDAD	CONFIANZA	1	605,655	605,655	
DEFENSOR/A ADJUNTO	CONFIANZA	7	1,997,568	1,997,568	
TECNICO/A ESPECIALIZADO/A	CONFIANZA	16	2,781,615	2,781,615	
COORDINADOR/A GENERAL	CONFIANZA	2	1,229,865	1,229,865	
AUXILIAR JURIDICO/A	CONFIANZA	17	2,342,040	2,342,040	
OFICIA L ADMINISTRATIVO/A	CONFIANZA	12	1,252,564	1,252,564	
OFICIAL ADMINISTRATIVO/A	CONFIANZA	3	253,440	253,440	
OFICIAL TRANSPORTE	CONFIANZA	10	1,263,719	1,263,719	
TECNICO/A	CONFIANZA	16	2,190,104	2,190,104	
SECRETARIO/A	CONFIANZA	8	887,208	887,208	
NOTIFICADOR/A	CONFIANZA	4	437,846	437,846	
INTENDENTE	CONFIANZA	6	396,760	396,760	
CONTRALOR/A INTERNO/A	CONFIANZA	1	534,596	534,596	
DIRECTOR/A	CONFIANZA	4	2,038,849	2,038,849	
SECRETARIO/A EJECUTIVO/A	CONFIANZA	1	183,314	183,314	
CONSULTOR/A	CONFIANZA	6	2,090,065	2,090,065	
SECRETARIO/A TECNICO/A	CONFIANZA	1	112,386	112,386	
SECRETARIO/A PARTICULAR	CONFIANZA	1	425,230	425,230	
COORDINADOR/A	HONORARIOS	4	1,459,200	1,459,200	
DIRECTOR/A	HONORARIOS	3	1,080,000	1,080,000	
DEFENSOR/A ESPECIALIZADA/A	HONORARIOS	5	1,800,000	1,800,000	
DEFENSOR/A REGIONAL	HONORARIOS	17	3,264,000	3,264,000	



GOBIERNO DEL ESTADO  
DE OAXACA

**ANEXO 5. TABULADOR DE SUELDOS Y SALARIOS 2023**

			<b>401</b>	<b>DEFENSORIA DE LOS DERECHOS HUMANOS DEL PUEBLO DE OAXACA</b>	
			<b>REMUNERACIONES</b>		
<b>PLAZA / PUESTO</b>	<b>RELACIÓN LABORAL</b>	<b>NÚMERO DE PLAZAS</b>	<b>DESDE</b>	<b>HASTA</b>	
DEFENSOR/A ADJUNTO	HONORARIOS	3	648,000	648,000	
TECNICO/A ESPECIALIZADO/A	HONORARIOS	5	1,200,000	1,200,000	

				<b>402</b>	<b>INSTITUTO ESTATAL ELECTORAL Y DE PARTICIPACIÓN CIUDADANA</b>						
				<b>Tabulador de Sueldos</b>							
<b>PLAZA / PUESTO</b>	<b>RELACIÓN LABORAL</b>	<b>NIVEL</b>	<b>TOTAL, DE PERCEPCIONES</b>	<b>PERCEPCIONES ORDINARIAS</b>					<b>OBLIGACIONES</b>		
				<b>SUELDO</b>	<b>DESPENSA</b>	<b>COMPENSACIÓN FIJA GARANTIZADA</b>	<b>OTRAS PRESTACIONES SOCIALES Y ECONÓMICAS</b>	<b>REMUNERACIONES ANUALES</b>	<b>PERCEPCIONES EXTRAORDINARIAS</b>	<b>DE CARÁCTER FISCAL</b>	<b>DE SEGURIDAD SOCIAL</b>
CONSEJERO/CONSEJERA PRESIDENTE	CONFIANZA	A	1,941,556.00	403,689.00	-	-	-	388,312.00	1,149,555.00	490,204.00	58,817.00
CONSEJERA O CONSEJERO ELECTORAL	CONFIANZA	A	1,300,007.00	403,689.00	-	-	-	260,002.00	636,316.00	295,992.00	58,817.00
TITULAR DE LA SECRETARÍA EJECUTIVA	CONFIANZA	A	1,098,507.00	342,369.00	-	-	-	219,702.00	536,436.00	240,070.00	50,662.00
TITULAR DE LA COORDINACIÓN ADMINISTRATIVA	CONFIANZA	A	892,748.00	204,400.00	-	-	-	178,550.00	509,798.00	182,346.00	32,207.00
TITULAR DE DIRECCIÓN EJECUTIVA/TITULAR DE LA CONTRALORÍA GENERAL	CONFIANZA	A	843,243.00	204,400.00	-	-	-	168,648.00	470,195.00	168,705.00	32,207.00



GOBIERNO DEL ESTADO  
DE OAXACA


**ANEXO 5. TABULADOR DE SUELDOS Y SALARIOS 2023**


				402		INSTITUTO ESTATAL ELECTORAL Y DE PARTICIPACIÓN CIUDADANA					
				Tabulador de Sueldos							
PLAZA / PUESTO	RELACIÓN LABORAL	NIVEL	TOTAL, DE PERCEPCIONES	PERCEPCIONES ORDINARIAS					PERCEPCIONES EXTRAORDINARIAS	OBLIGACIONES	
				SUELDO	DESPENSA	COMPENSACIÓN FIJA GARANTIZADA	OTRAS PRESTACIONES SOCIALES Y ECONÓMICAS	REMUNERACIONES ANUALES		DE CARÁCTER FISCAL	DE SEGURIDAD SOCIAL
ASESORA O ASESOR	CONFIANZA	A	571,773.00	191,625.00	-	-	-	114,354.00	265,794.00	101,718.00	30,478.00
TITULAR DE JEFATURA DE DEPARTAMENTO	CONFIANZA	A	555,157.00	150,015.00	-	-	-	111,032.00	294,110.00	93,969.00	25,028.00
TITULAR DE UNIDAD TÉCNICA	CONFIANZA	A	489,091.00	150,015.00	-	-	-	97,818.00	241,258.00	79,337.00	25,028.00
COORDINACIÓN DE LOGÍSTICA	CONFIANZA	A	487,842.00	116,435.00	-	-	-	81,338.00	290,069.00	61,085.00	20,614.00
COORDINACIÓN DE QUEJAS Y DENUNCIAS	CONFIANZA	A	332,130.00	116,435.00	-	-	-	61,862.00	153,833.00	46,530.00	19,468.00
COORDINADORA O COORDINADOR SPEN	CONFIANZA	A	406,689.00	116,435.00	-	-	-	81,338.00	208,916.00	61,085.00	20,554.00
SUPERVISORA O SUPERVISOR	CONFIANZA	A	388,850.00	108,040.00	-	-	-	77,770.00	203,040.00	54,474.00	19,468.00
JEFATURA DE OFICINA	CONFIANZA	A	337,836.00	108,040.00	-	-	-	67,568.00	162,228.00	47,276.00	19,468.00
ESPECIALISTA	CONFIANZA	A	374,369.00	108,040.00	-	-	-	74,874.00	191,455.00	47,276.00	19,468.00
ANALISTA	CONFIANZA	A	292,347.00	95,265.00	-	-	-	58,470.00	138,612.00	38,314.00	17,782.00
SUPERVISORA O SUPERVISOR PP	CONFIANZA	A	144,000.00	144,000.00	-	-	-	-	-	-	-
AUXILIAR TÉCNICO ESPECIALIZADO	CONFIANZA	A	270,378.00	95,265.00	-	-	-	54,071.00	121,042.00	29,230.00	17,799.00
SECRETARIA EJECUTIVA	CONFIANZA	A	270,384.00	95,265.00	-	-	-	54,077.00	121,042.00	33,869.00	17,799.00
TÉCNICA O TÉCNICO SPEN	CONFIANZA	A	246,239.00	95,265.00	-	-	-	49,248.00	101,726.00	29,230.16	17,749.00
AUXILIAR DE OFICINA	CONFIANZA	A	238,043.00	74,825.00	-	-	-	47,608.00	115,610.00	27,620.00	17,799.00
CHOFER	CONFIANZA	A	252,899.00	74,825.00	-	-	-	50,580.00	127,494.00	30,542.00	15,370.00
AUXILIAR TÉCNICO	CONFIANZA	A	270,383.00	95,265.00	-	-	-	54,076.00	121,042.00	26,576.00	17,799.00



GOBIERNO DEL ESTADO  
DE OAXACA

**ANEXO 5. TABULADOR DE SUELDOS Y SALARIOS 2023**


				402		INSTITUTO ESTATAL ELECTORAL Y DE PARTICIPACIÓN CIUDADANA					
				Tabulador de Sueldos							
PLAZA / PUESTO	RELACIÓN LABORAL	NIVEL	TOTAL, DE PERCEPCIONES	PERCEPCIONES ORDINARIAS					PERCEPCIONES EXTRAORDINARIAS	OBLIGACIONES	
				SUELDO	DESPENSA	COMPENSACIÓN FIJA GARANTIZADA	OTRAS PRESTACIONES SOCIALES Y ECONÓMICAS	REMUNERACIONES ANUALES		DE CARÁCTER FISCAL	DE SEGURIDAD SOCIAL
ASISTENTE SECRETARIAL	CONFIANZA A		270,383.00	95,265.00	-	-	-	54,076.00	121,042.00	23,427.00	17,799.00
AUXILIAR GENERAL	CONFIANZA A		242,079.00	95,265.00	-	-	-	45,088.00	101,726.00	26,576.00	15,370.00
AUXILIAR ADMINISTRATIVO	CONFIANZA A		156,411.00	54,020.00	-	-	-	31,282.00	71,109.00	11,890.00	12,926.00
AUXILIAR DE INTENDENCIA	CONFIANZA A		144,807.00	54,020.00	-	-	-	28,962.00	61,825.00	11,360.00	12,926.00

			402		INSTITUTO ESTATAL ELECTORAL Y DE PARTICIPACIÓN CIUDADANA	
			REMUNERACIONES			
PLAZA / PUESTO	RELACIÓN LABORAL	NÚMERO DE PLAZAS	DESDE	HASTA		
CONSEJERO/CONSEJERA PRESIDENTE	CONFIANZA	1	1,941,556	1,941,556		
CONSEJERA O CONSEJERO ELECTORAL	CONFIANZA	6	1,300,007	1,300,007		
SECRETARIO (A) EJECUTIVO (A)	CONFIANZA	1	1,098,507	1,098,507		
COORDINADOR (A) ADMINISTRATIVO (A)	CONFIANZA	1	892,748	892,748		
DIRECTOR (A) EJECUTIVO (A) / CONTRALOR (A) GENERAL	CONFIANZA	5	843,243	843,243		
ASESOR (A)	CONFIANZA	4	508,172	586,464		
JEFE (A) DE DEPARTAMENTO	CONFIANZA	3	490,310	555,156		
JEFE (A) DE LA UNIDAD TÉCNICA	CONFIANZA	5	466,943	516,803		



GOBIERNO DEL ESTADO  
DE OAXACA

**ANEXO 5. TABULADOR DE SUELDOS Y SALARIOS 2023**


			402	INSTITUTO ESTATAL ELECTORAL Y DE PARTICIPACIÓN CIUDADANA	
			REMUNERACIONES		
PLAZA / PUESTO	RELACIÓN LABORAL	NÚMERO DE PLAZAS	DESDE	HASTA	
COORDINADOR (A) DE LOGÍSTICA	CONFIANZA	6	406,689	487,842	
COORDINADOR (A) SPEN	CONFIANZA	8	406,689	406,689	
SUPERVISOR (A)	CONFIANZA	6	377,265	393,866	
ESPECIALISTA	CONFIANZA	10	345,142	377,914	
COORDINADOR (A) DE QUEJAS Y DENUNCIAS	CONFIANZA	1	332,130	332,130	
JEFE (A) DE OFICINA	CONFIANZA	4	322,538	350,110	
ANALISTA	CONFIANZA	13	274,777	311,559	
SUPERVISORA O SUPERVISOR PP	CONFIANZA	12	144,000	144,000	
TÉCNICO SPEN	CONFIANZA	14	246,239	246,239	
AUXILIAR TÉCNICO ESPECIALIZADO	CONFIANZA	2	251,062	281,336	
SECRETARIA EJECUTIVA	CONFIANZA	2	260,102	270,384	
AUXILIAR DE OFICINA	CONFIANZA	2	238,042	252,073	
CHOFER	CONFIANZA	5	237,693	255,605	
AUXILIAR TÉCNICO	CONFIANZA	4	230,901	248,901	
ASISTENTE SECRETARIAL	CONFIANZA	1	244,511	248,902	
AUXILIAR GENERAL	CONFIANZA	2	187,373	201,874	
AUXILIAR ADMINISTRATIVO	CONFIANZA	1	147,127	159,702	
AUXILIAR DE INTENDENCIA	CONFIANZA	2	138,249	149,134	





GOBIERNO DEL ESTADO  
DE OAXACA


### ANEXO 5. TABULADOR DE SUELDOS Y SALARIOS 2023

				403	UNIVERSIDAD AUTONOMA "BENITO JUAREZ" DE OAXACA						
				Tabulador de Sueldos							
PLAZA / PUESTO	RELACIÓN LABORAL	NIVEL	TOTAL, DE PERCEPCIONES	PERCEPCIONES ORDINARIAS						OBLIGACIONES	
				SUELDO	DESPENSA	COMPENSACIÓN FIJA GARANTIZADA	OTRAS PRESTACIONES SOCIALES Y ECONÓMICAS	REMUNERACIONES ANUALES	PERCEPCIONES EXTRAORDINARIAS	DE CARÁCTER FISCAL	DE SEGURIDAD SOCIAL
AFANADORA	BASE	MEDIA SUPERIOR	15,739,325.65	6,706,322.88	2,656,080.00	2,123,959.68	1,133,585.06	2,198,902.53	920,475.50	569,867.28	256,363.84
ASIGNATURA "A" (hom.)	BASE	MEDIA SUPERIOR	54,469,615.29	24,018,052.32	5,053,026.24	13,906,053.84	758,482.14	7,819,980.91	2,914,019.84	4,122,708.24	824,676.18
ASIGNATURA "A" NH	BASE	MEDIA SUPERIOR	7,721,305.34	3,034,195.20	1,122,894.72	2,226,473.52	105,213.39	1,034,840.91	197,687.60	203,070.72	66,797.86
ASIGNATURA "B" (hom.)	BASE	MEDIA SUPERIOR	86,289,239.00	38,267,485.20	6,597,006.48	24,490,364.64	1,255,157.02	12,440,085.30	3,239,140.36	5,026,800.00	894,723.16
ASIGNATURA "B" NH	BASE	MEDIA SUPERIOR	7,292,775.45	2,935,353.60	1,146,288.36	1,918,705.68	97,081.19	962,465.58	232,881.04	194,235.84	70,487.77
ASIGNATURA "C" NH	BASE	MEDIA SUPERIOR	128,047,686.86	57,215,332.80	29,990,612.30	14,470,532.16	1,433,717.16	15,645,161.42	9,292,331.02	4,914,905.04	2,611,482.27
AUXILIAR DE SERVICIOS	BASE	MEDIA SUPERIOR	64,405,821.58	29,983,382.88	11,952,360.00	4,683,251.28	5,773,642.08	8,722,717.81	3,290,467.53	1,959,919.92	1,248,883.28
BIBLIOTECARIO	BASE	MEDIA SUPERIOR	11,207,687.62	4,483,685.52	1,380,120.00	2,153,790.24	724,336.80	1,788,972.26	676,782.80	653,662.08	181,916.47
ENFERMERA	BASE	MEDIA SUPERIOR	2,682,418.71	1,163,675.52	312,480.00	573,691.20	134,622.99	400,976.05	96,972.95	107,291.52	28,451.77
JARDINERO	BASE	MEDIA SUPERIOR	7,623,239.70	3,090,177.84	1,223,880.00	956,325.84	619,232.18	1,126,395.97	607,227.87	388,035.36	152,947.54
MECANOGRAFA	BASE	MEDIA SUPERIOR	16,366,072.19	7,924,798.56	2,968,560.00	747,795.60	1,576,504.89	2,188,525.85	959,887.29	636,356.16	337,483.48
OFICIAL DE SERVICIOS	BASE	MEDIA SUPERIOR	19,788,627.50	7,795,740.96	2,916,480.00	4,690,394.64	850,910.98	2,856,133.39	678,967.53	538,904.88	182,730.41
SECRETARIA	BASE	MEDIA SUPERIOR	76,329,273.92	31,938,771.84	8,645,280.00	17,100,354.96	3,790,911.08	11,563,878.42	3,290,077.62	3,340,321.44	847,280.85
TAQUIMECANOGRAFA	BASE	MEDIA SUPERIOR	4,613,382.59	2,004,434.88	729,120.00	497,987.04	370,999.42	652,906.50	357,934.75	226,015.44	86,764.39
TC PI ASISTENTE A	BASE	MEDIA SUPERIOR	4,932,371.79	2,199,713.04	491,266.44	1,210,282.32	68,199.90	701,039.49	261,870.60	330,280.80	72,286.69
TC PI ASISTENTE C	BASE	MEDIA SUPERIOR	4,142,725.71	1,863,153.60	327,510.96	1,177,025.76	60,803.58	590,823.65	123,408.16	172,529.28	32,807.36
TC PI ASOCIADO A	BASE	MEDIA SUPERIOR	19,507,453.44	9,094,537.20	1,146,288.36	5,450,295.84	290,896.69	2,844,288.07	681,147.28	1,091,865.60	172,770.30



GOBIERNO DEL ESTADO  
DE OAXACA

**ANEXO 5. TABULADOR DE SUELDOS Y SALARIOS 2023**

				403	UNIVERSIDAD AUTONOMA "BENITO JUAREZ" DE OAXACA						
				Tabulador de Sueldos							
PLAZA / PUESTO	RELACIÓN LABORAL	NIVEL	TOTAL, DE PERCEPCIONES	PERCEPCIONES ORDINARIAS					PERCEPCIONES EXTRAORDINARIAS	OBLIGACIONES	
				SUELDO	DESPENSA	COMPENSACIÓN FIJA GARANTIZADA	OTRAS PRESTACIONES SOCIALES Y ECONÓMICAS	REMUNERACIONES ANUALES		DE CARÁCTER FISCAL	DE SEGURIDAD SOCIAL
TC PI TITULAR A	BASE	MEDIA SUPERIOR	67,516,406.87	31,643,393.04	2,737,055.88	19,032,382.56	1,013,515.50	10,093,503.65	2,996,556.24	5,724,720.00	763,554.00
TC PI TITULAR B	BASE	MEDIA SUPERIOR	66,471,382.35	30,332,673.84	2,222,395.80	20,773,919.52	1,022,131.76	9,955,211.11	2,165,050.32	4,638,520.80	569,052.78
TC PI TITULAR C	BASE	MEDIA SUPERIOR	47,252,102.96	20,705,153.04	1,286,650.20	16,849,113.60	751,085.27	7,050,354.05	609,746.80	1,700,332.08	184,384.48
VELADOR	BASE	MEDIA SUPERIOR	24,104,074.45	9,366,033.60	3,645,600.00	4,634,751.36	1,481,384.64	3,645,686.62	1,330,618.23	1,023,625.68	362,108.25
COORD.ACADEMICO	CONFIANZA	MEDIA SUPERIOR	10,742,614.98	6,042,260.16	1,145,760.00	560,795.76	200,368.68	1,612,537.36	1,180,893.02	1,022,194.08	218,947.37
COORD.ADMINISTRATIVO	CONFIANZA	MEDIA SUPERIOR	22,848,994.68	10,541,557.92	1,979,040.00	4,279,669.68	1,049,762.38	3,552,066.05	1,446,898.65	1,600,573.92	319,919.28
SECRETARIA EJECUTIVA	CONFIANZA	MEDIA SUPERIOR	23,412,824.67	10,678,324.32	2,890,440.00	3,450,970.56	1,638,059.64	3,427,454.97	1,327,575.18	1,228,988.64	358,720.30
SUPERVISOR DE PERSONAL	CONFIANZA	MEDIA SUPERIOR	8,757,888.30	4,017,432.96	937,440.00	1,370,415.12	427,347.24	1,340,654.89	664,598.09	640,890.48	150,894.55
DIRECTOR DE ESCUELA	MANDOS MED	MEDIA SUPERIOR	6,969,530.65	3,538,116.48	312,480.00	1,040,909.28	91,580.52	1,278,821.08	707,623.29	1,127,984.88	146,297.43
ALMACENISTA	BASE	SUPERIOR	342,933.69	139,104.00	52,080.00	73,780.56	16,790.49	47,268.24	13,910.40	9,040.80	3,490.29
ARCHIVISTA	BASE	SUPERIOR	1,580,388.87	697,271.76	234,360.00	142,243.92	140,281.11	226,777.71	139,454.37	92,352.00	33,173.93
ASESOR ESPECIALIZADO EN INFO	BASE	SUPERIOR	11,420,623.31	5,957,999.04	978,087.36	1,549,198.08	150,143.94	1,777,970.66	1,007,224.23	1,241,436.72	229,764.12
AUXILIAR BIBLIOTECARIO	BASE	SUPERIOR	10,473,791.50	4,908,599.28	1,900,920.00	647,365.20	988,514.01	1,436,122.65	592,270.36	383,459.52	216,387.36
AUXILIAR DE ANFITEATRO	BASE	SUPERIOR	164,467.01	69,560.88	26,040.00	17,028.48	14,265.92	23,659.55	13,912.18	8,868.72	3,452.33
AUXILIAR DE CLINICA	BASE	SUPERIOR	5,534,191.49	2,443,536.48	885,360.00	485,286.48	496,507.01	792,289.32	431,212.20	288,956.88	116,168.17
AUXILIAR DE IMPRENTA	BASE	SUPERIOR	142,198.32	70,872.00	26,040.00	-	14,148.24	16,963.68	14,174.40	6,759.12	2,984.88
AUXILIAR DE MANTENIMIENTO	BASE	SUPERIOR	1,204,546.55	515,485.44	208,320.00	131,448.24	95,296.12	163,786.77	90,209.98	52,446.96	21,940.74
AYUDANTE DE INVESTIGADOR	BASE	SUPERIOR	1,206,546.04	703,002.72	163,755.48	45,072.96	14,961.52	162,586.24	117,167.12	85,094.16	25,326.60
DISEÑADOR GRAFICO	BASE	SUPERIOR	231,600.99	111,098.16	26,040.00	18,131.28	21,349.31	32,762.61	22,219.63	18,351.60	4,861.54
ENCARG.DE AREA SEC.EDITORIAL	BASE	SUPERIOR	627,721.73	250,367.04	78,120.00	170,248.80	23,030.67	89,264.08	16,691.14	13,620.72	4,199.99
ENCARGADO DE ANFITEATRO	BASE	SUPERIOR	571,254.89	217,578.24	78,120.00	123,540.72	32,780.19	90,225.30	29,010.44	27,017.28	8,297.55
ENCARGADO DE ARCHIVO	BASE	SUPERIOR	2,319,270.30	962,011.20	260,400.00	615,246.48	81,135.66	342,756.30	57,720.66	64,152.48	15,539.39
ENCARGADO DE CLINICA	BASE	SUPERIOR	1,325,944.11	527,273.04	182,280.00	315,776.64	57,057.12	198,362.49	45,194.82	43,066.56	12,826.21
ENCARGADO DEL CONMUTADOR	BASE	SUPERIOR	157,554.65	65,942.64	26,040.00	43,047.36	2,179.80	20,344.85	-	-	-



GOBIERNO DEL ESTADO  
DE OAXACA


**ANEXO 5. TABULADOR DE SUELDOS Y SALARIOS 2023**

				403	UNIVERSIDAD AUTONOMA "BENITO JUAREZ" DE OAXACA							
				Tabulador de Sueldos								
PLAZA / PUESTO	RELACIÓN LABORAL	NIVEL	TOTAL, DE PERCEPCIONES	PERCEPCIONES ORDINARIAS						PERCEPCIONES EXTRAORDINARIAS	OBLIGACIONES	
				SUELDO	DESPENSA	COMPENSACIÓN FIJA GARANTIZADA	OTRAS PRESTACIONES SOCIALES Y ECONÓMICAS	REMUNERACIONES ANUALES	DE CARÁCTER FISCAL		DE SEGURIDAD SOCIAL	
ENCUADERNADOR	BASE	SUPERIOR	177,694.20	70,432.32	26,040.00	55,317.36	2,514.99	23,389.53	-	-	-	
LOCUTOR	BASE	SUPERIOR	2,089,188.21	797,900.40	286,440.00	583,019.04	66,559.78	311,747.15	43,521.84	54,204.72	14,077.37	
MEDICO	BASE	SUPERIOR	4,849,537.27	2,110,865.04	494,760.00	1,161,078.00	215,556.61	733,959.84	133,317.78	186,053.52	43,205.45	
MULTICOPISTA	BASE	SUPERIOR	2,846,563.43	1,251,983.52	468,720.00	293,716.32	231,445.20	392,034.44	208,663.95	130,418.16	52,550.22	
OFICIAL DE CORRESPONDENCIA	BASE	SUPERIOR	912,483.03	347,225.28	130,200.00	264,230.64	24,679.70	132,346.64	13,800.77	16,028.64	4,499.35	
OFICIAL DE IMPRENTA	BASE	SUPERIOR	740,604.94	333,822.72	104,160.00	62,992.56	66,409.71	106,455.39	66,764.56	45,608.16	15,546.04	
OFICIAL DE MANTENIMIENTO	BASE	SUPERIOR	4,551,334.83	1,830,793.20	677,040.00	989,683.68	221,864.81	647,746.05	184,207.09	134,180.16	47,995.47	
OFICIAL DE TRANSPORTE	BASE	SUPERIOR	5,409,198.31	2,308,769.28	833,280.00	741,806.64	409,915.20	783,541.56	331,885.63	244,609.68	94,656.47	
OFICIAL JARDINERO	BASE	SUPERIOR	354,615.70	139,114.08	52,080.00	81,590.64	16,947.65	50,971.92	13,911.41	10,481.76	3,717.38	
OFICINISTA ADMINISTRATIVO	BASE	SUPERIOR	1,095,479.62	452,420.40	130,200.00	310,330.32	31,785.19	151,503.49	19,240.22	15,974.88	4,543.89	
OFICINISTA DE PERSONAL	BASE	SUPERIOR	1,415,242.56	555,490.80	130,200.00	352,424.88	74,452.48	236,015.51	66,658.89	91,074.72	18,698.94	
OP.EQUIPO ELECT.DE COMPUTACI	BASE	SUPERIOR	1,124,178.76	522,172.80	156,240.00	92,320.08	103,215.78	163,201.30	87,028.80	71,228.88	23,597.63	
OPERADOR DE EQ.DE COMPUTO "A	BASE	SUPERIOR	446,611.34	193,074.72	52,080.00	55,142.16	38,125.54	69,573.98	38,614.94	34,198.08	9,374.82	
OPERADOR DE RADIO DIFUSION	BASE	SUPERIOR	1,776,774.60	769,201.92	312,480.00	250,414.08	114,112.47	240,825.92	89,740.21	51,534.48	24,687.96	
PRODUCTOR DE PROGRAMAS	BASE	SUPERIOR	339,939.89	131,886.24	52,080.00	49,101.12	27,602.69	52,892.60	26,377.24	19,517.52	7,135.68	
PROMOTOR DE USUARIOS	BASE	SUPERIOR	5,357,537.77	2,110,865.04	494,760.00	1,743,992.64	133,391.31	807,869.89	66,658.89	114,877.44	21,420.05	
REDACTOR	BASE	SUPERIOR	501,496.27	197,827.92	78,120.00	126,451.68	18,477.00	67,431.14	13,188.53	8,074.08	3,267.74	
RESPONSABLE DE MESA DE SIS.E	BASE	SUPERIOR	1,277,573.81	572,695.68	208,320.00	90,543.36	115,969.10	175,506.55	114,539.12	67,737.84	26,817.55	
SECRET.AUX.SERVICIOS ESCOLAR	BASE	SUPERIOR	200,447.22	82,932.48	26,040.00	61,751.76	2,893.68	26,829.30	-	-	-	
TC PI ASISTENTE A NH	BASE	SUPERIOR	832,492.91	427,776.96	116,968.20	109,638.48	10,748.29	111,620.50	55,740.48	38,704.32	13,063.40	
TC PI ASISTENTE B	BASE	SUPERIOR	1,783,998.19	757,395.36	140,361.84	562,669.92	26,401.30	255,092.25	42,077.52	70,276.08	12,593.10	
TC PI ASISTENTE B NH	BASE	SUPERIOR	881,867.59	608,002.56	70,180.92	66,840.72	13,496.87	123,346.52	-	-	-	
TC PI ASOCIADO A NH	BASE	SUPERIOR	180,632.74	130,642.80	23,393.64	-	2,612.86	23,983.44	-	-	-	
TC PI ASOCIADO B	BASE	SUPERIOR	19,840,565.00	8,597,709.84	959,139.24	6,566,335.92	303,280.91	2,924,798.53	489,300.56	997,822.08	141,456.94	
TC PI ASOCIADO C	BASE	SUPERIOR	35,082,749.49	15,430,910.16	1,543,980.24	11,524,588.80	539,109.87	5,186,323.22	857,837.20	1,768,833.84	241,170.31	
TC PI TITULAR B NH	BASE	SUPERIOR	641,368.46	261,074.88	23,393.64	252,981.84	10,281.13	93,636.97	-	-	-	
TC PI TITULAR C NH	BASE	SUPERIOR	1,045,253.11	591,139.68	70,180.92	219,669.36	16,216.18	148,046.97	-	-	-	
TC TA ASISTENTE B NH	BASE	SUPERIOR	1,057,661.63	449,744.64	140,361.84	301,829.76	15,031.49	140,356.54	10,337.36	3,487.92	2,518.01	
TC TA ASISTENTE C NH	BASE	SUPERIOR	980,805.33	504,457.20	140,361.84	193,692.72	13,962.99	128,330.58	-	-	-	
TC TA ASOCIADO A NH	BASE	SUPERIOR	380,257.20	162,145.44	46,787.28	114,944.64	5,541.81	50,838.03	-	-	-	
TC TA ASOCIADO B NH	BASE	SUPERIOR	192,374.65	84,955.20	23,393.64	55,458.96	2,808.28	25,758.57	-	-	-	
TC TA ASOCIADO C NH	BASE	SUPERIOR	692,778.42	290,894.40	70,180.92	226,593.12	10,349.75	94,760.23	-	-	-	
TEC PRENSISTA EN SISTEMA OFS	BASE	SUPERIOR	416,521.67	209,375.52	26,040.00	38,441.28	38,462.67	62,327.10	41,875.10	50,694.72	8,743.21	



GOBIERNO DEL ESTADO  
DE OAXACA


**ANEXO 5. TABULADOR DE SUELDOS Y SALARIOS 2023**

				403		UNIVERSIDAD AUTONOMA "BENITO JUAREZ" DE OAXACA					
				Tabulador de Sueldos							
PLAZA / PUESTO	RELACIÓN LABORAL	NIVEL	TOTAL, DE PERCEPCIONES	PERCEPCIONES ORDINARIAS					PERCEPCIONES EXTRAORDINARIAS	OBLIGACIONES	
				SUELDO	DESPENSA	COMPENSACIÓN FIJA GARANTIZADA	OTRAS PRESTACIONES SOCIALES Y ECONÓMICAS	REMUNERACIONES ANUALES		DE CARÁCTER FISCAL	DE SEGURIDAD SOCIAL
TECNICO BIBLIOTECARIO	BASE	SUPERIOR	3,993,289.48	1,448,060.40	390,600.00	1,099,593.60	200,178.48	681,089.77	173,767.23	244,456.56	52,558.80
TECNICO DE IMPRENTA	BASE	SUPERIOR	224,047.58	83,455.68	26,040.00	80,868.24	3,286.48	30,397.18	-	-	-
TECNICO DE MANTENIMIENTO	BASE	SUPERIOR	323,434.55	131,885.28	52,080.00	93,022.80	4,498.17	41,948.30	-	-	-
AUXILIAR ADMINISTRATIVO	CONFIANZA	SUPERIOR	1,232,195.01	554,045.52	130,200.00	249,652.56	54,090.64	178,486.08	65,720.21	59,328.24	14,682.96
AUXILIAR CONTABLE	CONFIANZA	SUPERIOR	4,742,190.19	2,141,722.56	494,760.00	956,030.64	252,038.48	672,194.01	225,444.50	196,997.28	50,094.21
CAJERA GENERAL	CONFIANZA	SUPERIOR	451,182.35	202,416.96	52,080.00	88,780.08	23,105.21	64,558.40	20,241.70	17,036.64	4,693.29
EX-DIRECTOR MEDIA SUPERIOR	CONFIANZA	SUPERIOR	5,625,811.01	2,907,282.96	260,400.00	783,434.88	73,814.35	1,019,422.23	581,456.59	885,863.28	118,091.40
EX-DIRECTOR SUPERIOR	CONFIANZA	SUPERIOR	7,683,955.12	3,693,620.64	286,440.00	1,388,777.52	101,647.99	1,474,744.88	738,724.09	1,342,096.32	161,293.90
JEFE	CONFIANZA	SUPERIOR	16,909,559.74	7,496,840.64	1,197,840.00	4,346,121.60	657,182.85	2,562,017.77	649,556.88	813,680.64	146,243.18
OFICIAL MAYOR	CONFIANZA	SUPERIOR	627,853.44	301,665.60	52,080.00	124,617.60	33,250.59	86,073.09	30,166.56	24,728.88	5,673.21
OPERADOR DE EQ.DE COMPUTO "B"	CONFIANZA	SUPERIOR	509,508.74	190,082.40	26,040.00	137,657.76	6,554.80	111,157.30	38,016.48	75,972.96	10,695.10
REPORTERO	CONFIANZA	SUPERIOR	537,093.09	278,183.52	52,080.00	56,749.44	6,698.66	87,744.77	55,636.70	57,775.20	11,274.12
SUB-JEFE	CONFIANZA	SUPERIOR	5,227,138.03	2,308,528.08	416,640.00	1,143,806.64	228,430.76	833,380.15	296,352.40	380,635.44	69,814.58
ADMINISTRATIVO "B"	MANDOS MEDIOS Y SUPERIORES	SUPERIOR	778,088.93	421,312.32	52,080.00	119,168.40	10,809.61	139,843.48	34,875.12	64,780.08	9,546.04
ADMINISTRATIVO "D"	MANDOS MEDIOS Y SUPERIORES	SUPERIOR	18,296,618.77	11,776,669.68	885,360.00	210,080.16	239,734.97	2,829,440.13	2,355,333.83	2,840,187.12	384,064.22
ADMINISTRATIVO "E"	MANDOS MEDIOS Y SUPERIORES	SUPERIOR	10,596,780.75	6,116,769.60	598,920.00	816,560.64	138,666.66	1,714,137.79	1,211,726.06	1,542,985.92	217,385.52
DIRECTOR DE FACULTAD	MANDOS MEDIOS Y SUPERIORES	SUPERIOR	9,061,103.72	4,369,514.64	338,520.00	1,623,871.44	119,867.75	1,735,427.01	873,902.88	1,582,662.24	190,201.62
RECTOR	MANDOS MEDIOS Y SUPERIORES	SUPERIOR	981,106.93	657,535.20	26,040.00	-	13,150.70	152,873.99	131,507.04	199,277.76	20,594.42
SECRETARIO ABOGADO CONTRALOR	MANDOS MEDIOS Y SUPERIORES	SUPERIOR	1,761,461.51	1,114,204.32	78,120.00	45,459.60	23,193.28	277,643.44	222,840.87	283,316.88	36,974.85
SECRETARIO DE FINANZAS	MANDOS MEDIOS Y SUPERIORES	SUPERIOR	736,109.60	436,719.60	26,040.00	53,454.48	9,803.48	122,748.12	87,343.92	132,981.60	15,451.68



GOBIERNO DEL ESTADO  
DE OAXACA


## ANEXO 5. TABULADOR DE SUELDOS Y SALARIOS 2023

			403	UNIVERSIDAD AUTONOMA "BENITO JUAREZ" DE OAXACA	
			REMUNERACIONES		
PLAZA / PUESTO	RELACIÓN LABORAL	NÚMERO DE PLAZAS	DESDE	HASTA	
AFANADORA	BASE	102	14,605,740.59	15,739,325.65	
ALMACENISTA	BASE	2	326,143.20	342,933.69	
ARCHIVISTA	BASE	9	1,440,107.76	1,580,388.87	
ASESOR ESPECIALIZADO EN INFORM	BASE	40	11,270,479.37	11,420,623.31	
ASIGNATURA "A" (hom.)	BASE	216	53,711,133.15	54,469,615.29	
ASIGNATURA "A" NH	BASE	48	7,616,091.95	7,721,305.34	
ASIGNATURA "B" (hom.)	BASE	282	85,034,081.98	86,289,239.00	
ASIGNATURA "B" NH	BASE	49	7,195,694.26	7,292,775.45	
ASIGNATURA "C" NH	BASE	1282	126,613,969.70	128,047,686.86	
AUXILIAR BIBLIOTECARIO	BASE	73	9,485,277.49	10,473,791.50	
AUXILIAR DE ANFITEATRO	BASE	1	150,201.09	164,467.01	
AUXILIAR DE CLINICA	BASE	34	5,037,684.48	5,534,191.49	
AUXILIAR DE IMPRENTA	BASE	1	128,050.08	142,198.32	
AUXILIAR DE MANTENIMIENTO	BASE	8	1,109,250.43	1,204,546.55	
AUXILIAR DE SERVICIOS	BASE	459	58,632,179.50	64,405,821.58	
AYUDANTE DE INVESTIGADOR	BASE	7	1,191,584.52	1,206,546.04	
BIBLIOTECARIO	BASE	53	10,483,350.82	11,207,687.62	
DISEÑADOR GRAFICO	BASE	1	210,251.68	231,600.99	
ENCARG.DE AREA SEC.EDITORIAL	BASE	3	604,691.06	627,721.73	
ENCARGADO DE ANFITEATRO	BASE	3	538,474.70	571,254.89	
ENCARGADO DE ARCHIVO	BASE	10	2,238,134.64	2,319,270.30	
ENCARGADO DE CLINICA	BASE	7	1,268,886.99	1,325,944.11	
ENCARGADO DEL CONMUTADOR	BASE	1	155,374.85	157,554.65	
ENCUADERNADOR	BASE	1	175,179.21	177,694.20	



GOBIERNO DEL ESTADO  
DE OAXACA


**ANEXO 5. TABULADOR DE SUELDOS Y SALARIOS 2023**

			403	UNIVERSIDAD AUTONOMA "BENITO JUAREZ" DE OAXACA	
			REMUNERACIONES		
PLAZA / PUESTO	RELACIÓN LABORAL	NÚMERO DE PLAZAS	DESDE	HASTA	
ENFERMERA	BASE	12	2,547,795.72	2,682,418.71	
JARDINERO	BASE	47	7,004,007.52	7,623,239.70	
LOCUTOR	BASE	11	2,022,628.43	2,089,188.21	
MECANOGRAFA	BASE	114	14,789,567.30	16,366,072.19	
MEDICO	BASE	19	4,633,980.66	4,849,537.27	
MULTICOPISTA	BASE	18	2,615,118.23	2,846,563.43	
OFICIAL DE CORRESPONDENCIA	BASE	5	887,803.33	912,483.03	
OFICIAL DE IMPRENTA	BASE	4	674,195.23	740,604.94	
OFICIAL DE MANTENIMIENTO	BASE	26	4,329,470.02	4,551,334.83	
OFICIAL DE SERVICIOS	BASE	112	18,937,716.52	19,788,627.50	
OFICIAL DE TRANSPORTE	BASE	32	4,999,283.11	5,409,198.31	
OFICIAL JARDINERO	BASE	2	337,668.05	354,615.70	
OFICINISTA ADMINISTRATIVO	BASE	5	1,063,694.43	1,095,479.62	
OFICINISTA DE PERSONAL	BASE	5	1,340,790.08	1,415,242.56	
OP.EQUIPO ELECT.DE COMPUTACION	BASE	6	1,020,962.98	1,124,178.76	
OPERADOR DE EQ.DE COMPUTO "A"	BASE	2	408,485.80	446,611.34	
OPERADOR DE RADIO DIFUSION	BASE	12	1,662,662.13	1,776,774.60	
PRODUCTOR DE PROGRMAS	BASE	2	312,337.20	339,939.89	
PROMOTOR DE USUARIOS	BASE	19	5,224,146.46	5,357,537.77	
REDACTOR	BASE	3	483,019.27	501,496.27	
RESPONSABLE DE MESA DE SIS.ESC	BASE	8	1,161,604.71	1,277,573.81	
SECRET.AUX.SERVICIOS ESCOLARES	BASE	1	197,553.54	200,447.22	
SECRETARIA	BASE	332	72,538,362.84	76,329,273.92	
TAQUIMECANOGRAFA	BASE	28	4,242,383.17	4,613,382.59	
TC PI ASISTENTE A	BASE	21	4,864,171.89	4,932,371.79	



GOBIERNO DEL ESTADO  
DE OAXACA


**ANEXO 5. TABULADOR DE SUELDOS Y SALARIOS 2023**

			403	UNIVERSIDAD AUTONOMA "BENITO JUAREZ" DE OAXACA	
			REMUNERACIONES		
PLAZA / PUESTO	RELACIÓN LABORAL	NÚMERO DE PLAZAS	DESDE	HASTA	
TC PI ASISTENTE A NH	BASE	5	821,744.62	832,492.91	
TC PI ASISTENTE B	BASE	6	1,757,596.89	1,783,998.19	
TC PI ASISTENTE B NH	BASE	3	868,370.72	881,867.59	
TC PI ASISTENTE C	BASE	14	4,081,922.13	4,142,725.71	
TC PI ASOCIADO A	BASE	49	19,216,556.75	19,507,453.44	
TC PI ASOCIADO A NH	BASE	1	178,019.88	180,632.74	
TC PI ASOCIADO B	BASE	41	19,537,284.09	19,840,565.00	
TC PI ASOCIADO C	BASE	66	34,543,639.62	35,082,749.49	
TC PI TITULAR A	BASE	117	66,502,891.37	67,516,406.87	
TC PI TITULAR B	BASE	95	65,449,250.59	66,471,382.35	
TC PI TITULAR B NH	BASE	1	631,087.33	641,368.46	
TC PI TITULAR C	BASE	55	46,501,017.69	47,252,102.96	
TC PI TITULAR C NH	BASE	3	1,029,036.93	1,045,253.11	
TC TA ASISTENTE B NH	BASE	6	1,042,630.14	1,057,661.63	
TC TA ASISTENTE C NH	BASE	6	966,842.34	980,805.33	
TC TA ASOCIADO A NH	BASE	2	374,715.39	380,257.20	
TC TA ASOCIADO B NH	BASE	1	189,566.37	192,374.65	
TC TA ASOCIADO C NH	BASE	3	682,428.67	692,778.42	
TEC PRENSISTA EN SISTEMA OFSET	BASE	1	378,059.00	416,521.67	
TECNICO BIBLIOTECARIO	BASE	15	3,793,111.00	3,993,289.48	
TECNICO DE IMPRENTA	BASE	1	220,761.10	224,047.58	
TECNICO DE MANTENIMIENTO	BASE	2	318,936.38	323,434.55	
VELADOR	BASE	140	22,622,689.81	24,104,074.45	
AUXILIAR ADMINISTRATIVO	CONFIANZA	5	1,178,104.37	1,232,195.01	
AUXILIAR CONTABLE	CONFIANZA	19	4,490,151.71	4,742,190.19	



GOBIERNO DEL ESTADO  
DE OAXACA

**ANEXO 5. TABULADOR DE SUELDOS Y SALARIOS 2023**


			403	UNIVERSIDAD AUTONOMA "BENITO JUAREZ" DE OAXACA	
			REMUNERACIONES		
PLAZA / PUESTO	RELACIÓN LABORAL	NÚMERO DE PLAZAS	DESDE	HASTA	
CAJERA GENERAL	CONFIANZA	2	428,077.14	451,182.35	
COORD.ACADEMICO	CONFIANZA	44	10,542,246.30	10,742,614.98	
COORD.ADMINISTRATIVO	CONFIANZA	76	21,799,232.30	22,848,994.68	
JEFE	CONFIANZA	46	16,252,376.89	16,909,559.74	
OFICIAL MAYOR	CONFIANZA	2	594,602.85	627,853.44	
OPERADOR DE EQ.DE COMPUTO "B"	CONFIANZA	1	502,953.94	509,508.74	
REPORTERO	CONFIANZA	2	530,394.43	537,093.09	
SECRETARIA EJECUTIVA	CONFIANZA	111	21,774,765.03	23,412,824.67	
SUB-JEFE	CONFIANZA	16	4,998,707.27	5,227,138.03	
SUPERVISOR DE PERSONAL	CONFIANZA	36	8,330,541.06	8,757,888.30	
ADMINISTRATIVO "B"	MANDOS MEDIOS Y SUPERIORES	2	767,279.32	778,088.93	
ADMINISTRATIVO "D"	MANDOS MEDIOS Y SUPERIORES	34	18,056,883.80	18,296,618.77	
ADMINSTRATIVO "E"	MANDOS MEDIOS Y SUPERIORES	23	10,458,114.09	10,596,780.75	
DIRECTOR DE ESCUELA	MANDOS MEDIOS Y SUPERIORES	12	6,877,950.13	6,969,530.65	
DIRECTOR DE FACULTAD	MANDOS MEDIOS Y SUPERIORES	13	8,941,235.97	9,061,103.72	
EX-DIRECTOR MEDIA SUPERIOR	MANDOS MEDIOS Y SUPERIORES	10	5,551,996.66	5,625,811.01	
EX-DIRECTOR SUPERIOR	MANDOS MEDIOS Y SUPERIORES	11	7,582,307.13	7,683,955.12	
RECTOR	MANDOS MEDIOS Y SUPERIORES	1	967,956.23	981,106.93	
SECRETARIO ABOGADO CONTRALOR	MANDOS MEDIOS Y SUPERIORES	3	1,738,268.23	1,761,461.51	
SECRETARIO DE FINANZAS	MANDOS MEDIOS Y SUPERIORES	1	726,306.12	736,109.60	






GOBIERNO DEL ESTADO  
DE OAXACA

**ANEXO 5. TABULADOR DE SUELDOS Y SALARIOS 2023**


				404	COMISIÓN ESTATAL DE ARBITRAJE MÉDICO DE OAXACA							
				Tabulador de Sueldos								
PLAZA / PUESTO	RELACIÓN LABORAL	NIVEL	TOTAL, DE PERCEPCIONES	PERCEPCIONES ORDINARIAS						PERCEPCIONES EXTRAORDINARIAS	OBLIGACIONES	
				SUELDO	DESPENSA	COMPENSACIÓN FIJA GARANTIZADA	OTRAS PRESTACIONES SOCIALES Y ECONÓMICAS	REMUNERACIONES ANUALES	DE CARÁCTER FISCAL		DE SEGURIDAD SOCIAL	
Presidente	Confianza	1	1,094,994.00	273,780.00	9,531.00		712,384.00	99,299.00		7,849.00	86,554.00	
Subcomisión	Confianza	2	1,125,812.00	277,430.00	19,062.00		709,648.00	119,672.00		7,596.00	93,442.00	
Director	Confianza	2	1,125,812.00	277,430.00	19,062.00		709,648.00	119,672.00		7,596.00	93,442.00	
Consultor	Confianza	3	1,639,660.00	429,288.00	38,124.00		1,016,438.00	155,810.00		11,428.00	150,142.00	
Jefe de departamento	Confianza	4	680,640.00	228,309.00	28,593.00		348,718.00	75,020.00		5,760.00	85,760.00	
Secretaría de Área	Confianza	5	812,221.00	434,718.00	57,186.00		217,654.00	102,663.00		10,866.00	165,446.00	
Recepcionista	Confianza	5	133,747.00	72,453.00	9,531.00		34,849.00	16,914.00		1,810.00	27,543.00	
Chofer Polivalente	Confianza	5	134,144.00	72,453.00	9,531.00		34,849.00	17,311.00		1,810.00	27,543.00	
Vigilante	Confianza	6	226,968.00	139,956.00	19,062.00		34,544.00	33,406.00		3,472.00	53,941.00	
Consejero (8)	Honorarios asimilables a salarios	1	2,714,112.00	2,714,112.00								


			404	COMISIÓN ESTATAL DE ARBITRAJE MÉDICO DE OAXACA	
			REMUNERACIONES		
PLAZA / PUESTO	RELACIÓN LABORAL	NÚMERO DE PLAZAS	DESDE	HASTA	
COMISIONADO PRESIDENTE	CONFIANZA	1	1,094,994	1,094,994	
SUBCOMISIÓN	CONFIANZA	2	1,125,812	1,125,812	
DIRECTOR	CONFIANZA	2	1,125,812	1,125,812	
CONSULTOR	CONFIANZA	4	1,639,660	1,639,660	



GOBIERNO DEL ESTADO  
DE OAXACA

**ANEXO 5. TABULADOR DE SUELDOS Y SALARIOS 2023**


			404	COMISIÓN ESTATAL DE ARBITRAJE MÉDICO DE OAXACA	
			REMUNERACIONES		
PLAZA / PUESTO	RELACIÓN LABORAL	NÚMERO DE PLAZAS	DESDE	HASTA	
JEFE DE DEPARTAMENTO	CONFIANZA	3	680,640	680,640	
SECRETARIA DE AREA	CONFIANZA	6	812,221	812,221	
OFICIAL DE TRANSPORTE	CONFIANZA	1	134,144	134,144	
RECEPCIONISTA	CONFIANZA	1	133,747	133,747	
VIGILANTE	CONFIANZA	2	226,968	226,968	
CONSEJERO	HONORARIOS ASIMILABLES A SALARIOS	8	2,714,112	2,714,112	


				405	Órgano Garante de Acceso a la Información Pública, Transparencia, Protección de Datos Personales y Buen Gobierno del Estado de Oaxaca.						
				Tabulador de Sueldos							
PLAZA / PUESTO	RELACIÓN LABORAL	NIVEL	TOTAL, DE PERCEPCIONES	PERCEPCIONES ORDINARIAS					PERCEPCIONES EXTRAORDINARIAS	OBLIGACIONES	
				SUELDO	DESPENSA	COMPENSACIÓN FIJA GARANTIZADA	OTRAS PRESTACIONES SOCIALES Y ECONÓMICAS	REMUNERACIONES ANUALES		DE CARÁCTER FISCAL	DE SEGURIDAD SOCIAL
COMISIONADO	CONFIANZA	N/A	1,537,281.33	1,170,118.33			204,558.00	162,605.00		46,118.44	139,977.36
CONTRAL GENERAL	CONFIANZA	N/A	599,176.00	455,080.00			80,856.00	63,240.00		17,975.28	91,186.38
SECRETARIO GENERAL DE ACUERDOS	CONFIANZA	N/A	536,552.00	403,700.00			76,752.00	56,100.00		16,096.56	81,547.74
SECRETARIO TECNICO	CONFIANZA	N/A	536,552.00	403,700.00			76,752.00	56,100.00		16,096.56	81,547.74
DIRECTOR	CONFIANZA	N/A	536,552.00	403,700.00			76,752.00	56,100.00		16,096.56	81,547.74
SUBDIRECTOR	CONFIANZA	N/A	328,702.43	242,693.43			52,283.38	33,725.62		9,861.04	51,322.74
SECRETARIO DE ACUERDOS	CONFIANZA	N/A	290,752.00	212,860.00			48,312.00	29,580.00		8,722.56	45,721.74
SUPERVISOR	CONFIANZA	N/A	252,039.62	184,417.50			41,994.35	25,627.77		7,561.25	40,383.60
SECRETARIO PARTICULAR	CONFIANZA	N/A	251,626.88	184,101.88			41,940.00	25,585.00		7,549.10	40,325.34
JEFE DE DEPARTAMENTO	CONFIANZA	N/A	204,483.20	148,268.00			35,611.20	20,604.00		6,134.50	33,596.94
AUDITOR	CONFIANZA	N/A	180,021.58	129,673.58			32,328.00	18,020.00		5,400.64	30,105.78
ABOGADO AUXILIAR	CONFIANZA	N/A	175,192.11	126,002.11			31,680.00	17,510.00		5,255.80	29,417.22
DISEÑADOR	CONFIANZA	N/A	159,674.07	114,206.73			29,596.85	15,870.49		4,790.18	27,202.26
ANALISTA TECNICO	CONFIANZA	N/A	159,674.07	114,206.73			29,596.85	15,870.49		4,790.18	27,202.26



GOBIERNO DEL ESTADO  
DE OAXACA

**ANEXO 5. TABULADOR DE SUELDOS Y SALARIOS 2023**


				405		<b>Órgano Garante de Acceso a la Información Pública, Transparencia, Protección de Datos Personales y Buen Gobierno del Estado de Oaxaca.</b>						
				<b>Tabulador de Sueldos</b>								
PLAZA / PUESTO	RELACIÓN LABORAL	NIVEL	TOTAL, DE PERCEPCIONES	PERCEPCIONES ORDINARIAS					PERCEPCIONES EXTRAORDINARIAS	OBLIGACIONES		
				SUELDO	DESPENSA	COMPENSACIÓN FIJA GARANTIZADA	OTRAS PRESTACIONES SOCIALES Y ECONÓMICAS	REMUNERACIONES ANUALES		DE CARÁCTER FISCAL	DE SEGURIDAD SOCIAL	
ACTUARIO	CONFIANZA	N/A	159,674.07	114,206.73				29,596.85	15,870.49		4,790.18	27,202.26
ANALISTA ADMINISTRATIVO	CONFIANZA	N/A	144,616.00	102,760.00				27,576.00	14,280.00		4,338.48	25,053.96
AUXILIAR DE OFICINA	CONFIANZA	N/A	113,555.99	79,149.79				23,407.20	10,999.00		3,406.68	20,728.32
CHOFER ADMINISTRATIVO	CONFIANZA	N/A	113,555.99	79,149.79				23,407.20	10,999.00		3,406.68	20,728.32
OFICIAL DE PARTES	CONFIANZA	N/A	99,555.89	68,507.89				21,528.00	9,520.00		2,986.64	18,864.90
ASISTENTE	CONFIANZA	N/A	99,555.89	68,507.89				21,528.00	9,520.00		2,986.64	18,864.90

				405		<b>Órgano Garante de Acceso a la Información Pública, Transparencia, Protección de Datos Personales y Buen Gobierno del Estado de Oaxaca.</b>	
				<b>REMUNERACIONES</b>			
PLAZA / PUESTO	RELACIÓN LABORAL	NÚMERO DE PLAZAS	DESDE	HASTA			
COMISIONADO	CONFIANZA	5	1,537,281	1,537,281			
CONTRALOR GENERAL	CONFIANZA	1	599,176	599,176			
SECRETARIO GENERAL DE ACUERDOS	CONFIANZA	1	536,552	536,552			
SECRETARIO TECNICO	CONFIANZA	1	536,552	536,552			
DIRECTOR	CONFIANZA	5	536,552	536,552			
SUBDIRECTOR	CONFIANZA	2	328,702	328,702			
SECRETARIO DE ACUERDOS	CONFIANZA	5	290,752	290,752			
SUPERVISOR	CONFIANZA	3	252,040	252,040			
SECRETARIO PARTICULAR	CONFIANZA	5	251,627	251,627			
JEFE DE DEPARTAMENTO	CONFIANZA	14	204,483	204,483			



GOBIERNO DEL ESTADO  
DE OAXACA


**ANEXO 5. TABULADOR DE SUELDOS Y SALARIOS 2023**

			405	Órgano Garante de Acceso a la Información Pública, Transparencia, Protección de Datos Personales y Buen Gobierno del Estado de Oaxaca.	
				REMUNERACIONES	
PLAZA / PUESTO	RELACIÓN LABORAL	NÚMERO DE PLAZAS	DESDE	HASTA	
AUDITOR	CONFIANZA	1	180,022	180,022	
ABOGADO AUXILIAR	CONFIANZA	7	175,192	175,192	
DISEÑADOR	CONFIANZA	1	159,674	159,674	
ANALISTA TECNICO	CONFIANZA	4	159,674	159,674	
ACTUARIO	CONFIANZA	2	159,674	159,674	
ANALISTA ADMINISTRATIVO	CONFIANZA	9	144,616	144,616	
AUXILIAR DE OFICINA	CONFIANZA	8	113,556	113,556	
CHOFER ADMINISTRATIVO	CONFIANZA	2	113,556	113,556	
OFICIAL DE PARTES	CONFIANZA	1	99,556	99,556	
ASISTENTE	CONFIANZA	5	99,556	99,556	



GOBIERNO DEL ESTADO  
DE OAXACA


### ANEXO 5. TABULADOR DE SUELDOS Y SALARIOS 2023

				406		FISCALÍA GENERAL DEL ESTADO DE OAXACA						
				Tabulador de Sueldos								
PLAZA / PUESTO	RELACIÓN LABORAL	NIVEL	TOTAL, DE PERCEPCIONES	PERCEPCIONES ORDINARIAS					PERCEPCIONES EXTRAORDINARIAS	OBLIGACIONES		
				SUELDO	DESPENSA	COMPENSACIÓN FIJA GARANTIZADA	OTRAS PRESTACIONES SOCIALES Y ECONÓMICAS	REMUNERACIONES ANUALES		DE CARÁCTER FISCAL	DE SEGURIDAD SOCIAL	
INTENDENTE	CONTRATO	1	99,441.33	52,368.00	-	-	28,296.00	9,273.33	9,504.00	2,008.90	15,025.44	
AUXILIAR	CONTRATO	1	99,441.33	52,368.00	-	-	28,296.00	9,273.33	9,504.00	2,008.90	15,025.44	
ARCHIVISTA	CONTRATO	3	102,215.67	54,804.00	-	-	28,296.00	9,611.67	9,504.00	2,089.09	14,925.03	
OFICIAL ADMINISTRATIVO	CONTRATO	5	105,113.00	57,348.00	-	-	28,296.00	9,965.00	9,504.00	2,172.83	14,820.17	
ANALISTA	CONTRATO	12	131,038.67	80,112.00	-	-	28,296.00	13,126.67	9,504.00	2,922.14	13,881.86	
AUXILIAR DE DIRECTOR	CONTRATO CONFIANZA	1	121,043.33	57,480.00	21,408.00	-	20,532.00	15,731.33	5,892.00	2,183.77	14,814.73	
INTENDENTE	CONTRATO CONFIANZA	1	121,043.33	57,480.00	21,408.00	-	20,532.00	15,731.33	5,892.00	2,183.77	14,814.73	
AUXILIAR	CONTRATO CONFIANZA	1	121,043.33	57,480.00	21,408.00	-	20,532.00	15,731.33	5,892.00	2,183.77	14,814.73	
AUXILIAR	CONTRATO CONFIANZA	2	122,815.87	58,872.00	21,408.00	-	20,532.00	16,063.87	5,940.00	2,233.81	14,757.36	
SECRETARIA EJECUTIVA DE DIRECTOR	CONTRATO CONFIANZA	2	122,815.87	58,872.00	21,408.00	-	20,532.00	16,063.87	5,940.00	2,233.81	14,757.36	
ADMINISTRATIVO	CONTRATO CONFIANZA	3	124,830.20	60,372.00	21,408.00	-	20,532.00	16,422.20	6,096.00	2,290.87	14,695.53	
ADMINISTRATIVO	CONTRATO CONFIANZA	5	128,480.40	63,144.00	21,408.00	-	20,532.00	17,084.40	6,312.00	2,394.14	14,581.27	
CHOFER AUXILIAR DE SECRETARIO	CONTRATO CONFIANZA	5	128,480.40	63,144.00	21,408.00	-	20,532.00	17,084.40	6,312.00	2,394.14	14,581.27	
SECRETARIA EJECUTIVA DE DIRECTOR	CONTRATO CONFIANZA	7	134,204.40	67,464.00	21,408.00	-	20,532.00	18,116.40	6,684.00	2,556.14	14,403.20	
TECNICO	CONTRATO CONFIANZA	7	134,204.40	67,464.00	21,408.00	-	20,532.00	18,116.40	6,684.00	2,556.14	14,403.20	
SECRETARIA EJECUTIVA DE SUBSECRETARIO	CONTRATO CONFIANZA	8	137,641.77	69,996.00	21,408.00	-	20,532.00	18,721.77	6,984.00	2,653.55	14,298.83	
TECNICO	CONTRATO CONFIANZA	9	143,586.67	74,640.00	21,408.00	-	20,532.00	19,830.67	7,176.00	2,821.46	14,107.41	
TECNICO ADMINISTRATIVO	CONTRATO CONFIANZA	9	143,586.67	74,640.00	21,408.00	-	20,532.00	19,830.67	7,176.00	2,821.46	14,107.41	
TRABAJADOR SOCIAL	CONTRATO CONFIANZA	10	151,319.47	80,688.00	21,408.00	-	20,532.00	21,275.47	7,416.00	3,039.84	13,858.12	
TÉCNICO ADMINISTRATIVO	CONTRATO CONFIANZA	11	157,264.87	85,332.00	21,408.00	-	20,532.00	22,384.87	7,608.00	3,207.75	13,666.70	
ANALISTA PROGRAMADOR	CONTRATO CONFIANZA	12	164,746.00	91,080.00	21,408.00	-	20,532.00	23,758.00	7,968.00	3,419.25	13,429.77	



GOBIERNO DEL ESTADO  
DE OAXACA


### ANEXO 5. TABULADOR DE SUELDOS Y SALARIOS 2023

				406		FISCALÍA GENERAL DEL ESTADO DE OAXACA					
				Tabulador de Sueldos							
PLAZA / PUESTO	RELACIÓN LABORAL	NIVEL	TOTAL, DE PERCEPCIONES	PERCEPCIONES ORDINARIAS					PERCEPCIONES EXTRAORDINARIAS	OBLIGACIONES	
				SUELDO	DESPENSA	COMPENSACIÓN FIJA GARANTIZADA	OTRAS PRESTACIONES SOCIALES Y ECONÓMICAS	REMUNERACIONES ANUALES		DE CARÁCTER FISCAL	DE SEGURIDAD SOCIAL
ANALISTA	CONTRATO CONFIANZA	12	164,746.00	91,080.00	21,408.00	-	20,532.00	23,758.00	7,968.00	3,419.25	13,429.77
GESTOR ADMINISTRATIVO DE DIRECCIÓN	CONTRATO CONFIANZA	12	164,746.00	91,080.00	21,408.00	-	20,532.00	23,758.00	7,968.00	3,419.25	13,429.77
MEDICO LEGISTA	CONTRATO CONFIANZA	12	164,746.00	91,080.00	21,408.00	-	20,532.00	23,758.00	7,968.00	3,419.25	13,429.77
JEFE DE OFICINA	CONTRATO CONFIANZA	15	195,875.53	113,892.00	21,828.00	-	20,532.00	29,207.53	10,416.00	4,289.21	12,489.49
AUXILIAR	CONFIANZA	1	121,761.83	57,480.00	21,408.00	-	20,532.00	15,731.33	6,610.50	2,183.77	14,814.73
CHOFER	CONFIANZA	3	125,584.85	60,372.00	21,408.00	-	20,532.00	16,422.20	6,850.65	2,290.87	14,695.53
ADMINISTRATIVO	CONFIANZA	4	127,654.00	61,920.00	21,408.00	-	20,532.00	16,792.00	7,002.00	2,348.88	14,631.72
AGENTE ESTATAL DE INVESTIGACIONES	CONFIANZA	5	131,969.70	63,144.00	21,408.00	-	20,532.00	17,084.40	9,801.30	2,475.14	14,581.27
AUXILIAR DE PERITO	CONFIANZA	5	129,269.70	63,144.00	21,408.00	-	20,532.00	17,084.40	7,101.30	2,394.14	14,581.27
JEFE DE GRUPO	CONFIANZA	7	142,199.70	67,464.00	21,408.00	-	20,532.00	18,116.40	14,679.30	2,770.70	14,403.20
SUPERVISOR GENERAL	CONFIANZA	9	152,283.67	74,640.00	21,408.00	-	20,532.00	19,830.67	15,873.00	3,054.38	14,107.41
COMANDANTE	CONFIANZA	9	152,283.67	74,640.00	21,408.00	-	20,532.00	19,830.67	15,873.00	3,054.38	14,107.41
PERITO QUIMICO	CONFIANZA	11	158,331.52	85,332.00	21,408.00	-	20,532.00	22,384.87	8,674.65	3,207.75	13,666.70
PROGRAMADOR DE COMPUTADORA	CONFIANZA	12	165,884.50	91,080.00	21,408.00	-	20,532.00	23,758.00	9,106.50	3,419.25	13,429.77
PERITO	CONFIANZA	12	165,884.50	91,080.00	21,408.00	-	20,532.00	23,758.00	9,106.50	3,419.25	13,429.77
SECRETARIO MINISTERIAL	CONFIANZA	12	165,884.50	91,080.00	21,408.00	-	20,532.00	23,758.00	9,106.50	3,419.25	13,429.77
ANALISTA	CONFIANZA	13	182,065.23	103,128.00	21,828.00	-	20,532.00	26,636.13	9,941.10	3,860.45	12,933.17
AUDITOR	CONFIANZA	13	182,065.23	103,128.00	21,828.00	-	20,532.00	26,636.13	9,941.10	3,860.45	12,933.17
GESTOR ADMINISTRATIVO DE DIRECCIÓN	CONFIANZA	13	182,065.23	103,128.00	21,828.00	-	20,532.00	26,636.13	9,941.10	3,860.45	12,933.17
MEDICO LEGISTA	CONFIANZA	13	182,065.23	103,128.00	21,828.00	-	20,532.00	26,636.13	9,941.10	3,860.45	12,933.17
MEDICO OFICIAL	CONFIANZA	13	182,065.23	103,128.00	21,828.00	-	20,532.00	26,636.13	9,941.10	3,860.45	12,933.17
JEFE DE OFICINA	CONFIANZA	15	197,299.18	113,892.00	21,828.00	-	20,532.00	29,207.53	11,839.65	4,289.21	12,489.49
AGENTE DEL MINISTERIO PUBLICO "A"	CONFIANZA	15	204,427.18	113,892.00	21,828.00	-	20,532.00	29,207.53	18,967.65	4,503.05	12,489.49
AUXILIAR	BASE	01A	214,222.15	114,084.00	14,598.00	-	53,910.00	31,630.15	-	3,978.68	12,481.57
AUXILIAR DE OFICINA	BASE	01A	214,222.15	114,084.00	14,598.00	-	53,910.00	31,630.15	-	3,978.68	12,481.57
AUXILIAR	BASE	3A	222,585.58	119,580.00	14,598.00	-	55,350.00	33,057.58	-	4,170.35	12,255.03
AUXILIAR DE OFICINA	BASE	03A	222,585.58	119,580.00	14,598.00	-	55,350.00	33,057.58	-	4,170.35	12,255.03
AUXILIAR TECNICO	BASE	04A	231,523.65	123,084.00	14,598.00	-	56,274.00	33,967.65	3,600.00	4,292.55	12,110.60
OFICIAL ADMINISTRATIVO	BASE	04A	227,923.65	123,084.00	14,598.00	-	56,274.00	33,967.65	-	4,292.55	12,110.60
AUXILIAR TECNICO	BASE	04B	228,829.72	123,708.00	14,598.00	-	56,394.00	34,129.72	-	4,314.32	12,084.88
OFICIAL ADMINISTRATIVO	BASE	04B	228,829.72	123,708.00	14,598.00	-	56,394.00	34,129.72	-	4,314.32	12,084.88
OFICIAL ADMINISTRATIVO	BASE	04C	230,040.30	124,488.00	14,598.00	-	56,622.00	34,332.30	-	4,341.52	12,052.73
OFICIAL ADMINISTRATIVO	BASE	05A	230,737.85	124,956.00	14,598.00	-	56,730.00	34,453.85	-	4,357.84	12,033.44



GOBIERNO DEL ESTADO  
DE OAXACA


**ANEXO 5. TABULADOR DE SUELDOS Y SALARIOS 2023**

				406		FISCALÍA GENERAL DEL ESTADO DE OAXACA					
				Tabulador de Sueldos							
PLAZA / PUESTO	RELACIÓN LABORAL	NIVEL	TOTAL, DE PERCEPCIONES	PERCEPCIONES ORDINARIAS					PERCEPCIONES EXTRAORDINARIAS	OBLIGACIONES	
				SUELDO	DESPENSA	COMPENSACIÓN FIJA GARANTIZADA	OTRAS PRESTACIONES SOCIALES Y ECONÓMICAS	REMUNERACIONES ANUALES		DE CARÁCTER FISCAL	DE SEGURIDAD SOCIAL
OFICIAL ADMINISTRATIVO	BASE	06A	239,343.82	128,244.00	14,598.00	-	57,594.00	35,307.82	3,600.00	4,472.51	11,897.91
OFICIAL ADMINISTRATIVO	BASE	06B	238,005.40	129,744.00	14,598.00	-	57,966.00	35,697.40	-	4,524.82	11,836.08
OFICIAL ADMINISTRATIVO	BASE	06C	240,837.37	131,592.00	14,598.00	-	58,470.00	36,177.37	-	4,589.27	11,759.91
OFICIAL ADMINISTRATIVO	BASE	07A	243,183.42	133,140.00	14,598.00	-	58,866.00	36,579.42	-	4,643.26	11,696.10
OFICIAL ADMINISTRATIVO	BASE	08A	250,611.02	138,036.00	14,598.00	-	60,126.00	37,851.02	-	4,814.01	11,494.29
OFICIAL DE TRANSPORTE	BASE	08A	250,611.02	138,036.00	14,598.00	-	60,126.00	37,851.02	-	4,814.01	11,494.29
OFICIAL ADMINISTRATIVO	BASE	08C	256,371.88	141,828.00	14,598.00	-	61,110.00	38,835.88	-	4,946.25	11,337.99
OFICIAL ADMINISTRATIVO	BASE	09A	262,653.15	143,604.00	14,598.00	-	61,554.00	39,297.15	3,600.00	5,008.19	11,264.79
OFICIAL ADMINISTRATIVO	BASE	09C	273,814.53	153,312.00	14,598.00	-	64,086.00	41,818.53	-	5,346.76	10,864.63
TÉCNICO	BASE	10A	283,866.72	157,548.00	14,598.00	-	65,202.00	42,918.72	3,600.00	5,494.49	10,690.03
TÉCNICO	BASE	10B	285,870.65	161,244.00	14,598.00	-	66,150.00	43,878.65	-	5,623.38	10,537.68
TÉCNICO	BASE	11A	297,102.52	168,636.00	14,598.00	-	68,070.00	45,798.52	-	5,881.18	10,232.99
TÉCNICO	BASE	12A	313,788.28	177,252.00	14,598.00	-	70,302.00	48,036.28	3,600.00	6,181.66	9,877.85
TÉCNICO	BASE	12C	328,497.13	187,728.00	14,598.00	-	73,014.00	50,757.13	2,400.00	6,547.01	9,446.04
TÉCNICO ESPECIALIZADO	BASE	13A	334,104.00	191,808.00	14,598.00	-	74,082.00	51,816.00	1,800.00	6,689.30	9,277.87
TÉCNICO ESPECIALIZADO	BASE	13B	342,206.28	195,972.00	14,598.00	-	75,138.00	52,898.28	3,600.00	6,834.52	9,106.23
ANALISTA	BASE	13C	344,835.30	200,088.00	14,598.00	-	76,182.00	53,967.30	-	6,978.07	8,936.57
ANALISTA PROGRAMADOR	BASE	13C	344,835.30	200,088.00	14,598.00	-	76,182.00	53,967.30	-	6,978.07	8,936.57
TÉCNICO ESPECIALIZADO	BASE	13C	344,835.30	200,088.00	14,598.00	-	76,182.00	53,967.30	3,600.00	6,978.07	8,936.57
JEFE DE DEPARTAMENTO	MANDOS MEDIOS	16A	152,076.17	82,200.00	-	600.00	16,116.00	19,636.67	33,523.50	2,901.85	13,795.80
SECRETARIA EJECUTIVA	MANDOS MEDIOS	16A	152,076.17	82,200.00	-	600.00	16,116.00	19,636.67	33,523.50	2,901.85	13,795.80
JEFE DE UNIDAD	MANDOS MEDIOS	16A	152,076.17	82,200.00	-	600.00	16,116.00	19,636.67	33,523.50	2,901.85	13,795.80
JEFE DE DEPARTAMENTO	MANDOS MEDIOS	16B	157,512.53	82,440.00	-	4,536.00	16,116.00	19,694.00	34,726.53	3,028.35	13,785.91
JEFE DE DEPARTAMENTO	MANDOS MEDIOS	17A	178,228.89	82,680.00	-	20,160.00	16,116.00	19,751.33	39,521.56	3,505.49	13,776.01
COORDINADOR	MANDOS MEDIOS	18A	207,097.47	83,160.00	-	42,624.00	16,116.00	19,866.00	45,331.47	4,196.25	13,756.23
JEFE DE UNIDAD	MANDOS MEDIOS	18A	207,097.47	83,160.00	-	42,624.00	16,116.00	19,866.00	45,331.47	4,196.25	13,756.23
ASESOR	MANDOS MEDIOS	18A	207,097.47	83,160.00	-	42,624.00	16,116.00	19,866.00	45,331.47	4,196.25	13,756.23
VISITADOR REGIONAL	MANDOS MEDIOS	19A	218,377.81	83,400.00	-	51,336.00	16,116.00	19,923.33	47,602.48	4,466.03	13,746.34



GOBIERNO DEL ESTADO  
DE OAXACA

**ANEXO 5. TABULADOR DE SUELDOS Y SALARIOS 2023**


				406	FISCALÍA GENERAL DEL ESTADO DE OAXACA							
				Tabulador de Sueldos								
PLAZA / PUESTO	RELACIÓN LABORAL	NIVEL	TOTAL, DE PERCEPCIONES	PERCEPCIONES ORDINARIAS					PERCEPCIONES EXTRAORDINARIAS	OBLIGACIONES		
				SUELDO	DESPENSA	COMPENSACIÓN FIJA GARANTIZADA	OTRAS PRESTACIONES SOCIALES Y ECONÓMICAS	REMUNERACIONES ANUALES		DE CARÁCTER FISCAL	DE SEGURIDAD SOCIAL	
SUBDIRECTOR	MANDOS MEDIOS	19A	218,377.81	83,400.00	-	51,336.00	16,116.00	19,923.33	47,602.48	4,466.03	13,746.34	
SECRETARIO PARTICULAR	MANDOS MEDIOS	19A	218,377.81	83,400.00	-	51,336.00	16,116.00	19,923.33	47,602.48	4,466.03	13,746.34	
JEFE DE UNIDAD	MANDOS MEDIOS	20A	233,858.18	83,640.00	-	63,396.00	16,116.00	19,980.67	50,725.51	4,836.25	13,736.44	
COORDINADOR	MANDOS MEDIOS	20A	233,858.18	83,640.00	-	63,396.00	16,116.00	19,980.67	50,725.51	4,836.25	13,736.44	
SUBDIRECTOR	MANDOS MEDIOS	20A	233,858.18	83,640.00	-	63,396.00	16,116.00	19,980.67	50,725.51	4,836.25	13,736.44	
DIRECTOR	MANDOS MEDIOS	20A	233,858.18	83,640.00	-	63,396.00	16,116.00	19,980.67	50,725.51	4,836.25	13,736.44	
FISCAL	MANDOS MEDIOS	20A	233,858.18	83,640.00	-	63,396.00	16,116.00	19,980.67	50,725.51	4,836.25	13,736.44	
COMANDANTE GENERAL	MANDOS MEDIOS	20A	233,858.18	83,640.00	-	63,396.00	16,116.00	19,980.67	50,725.51	4,836.25	13,736.44	
VISITADOR GENERAL	MANDOS MEDIOS	21A	268,670.43	94,620.00	-	77,988.00	16,116.00	22,603.67	57,342.76	5,659.23	13,283.86	
DIRECTOR	MANDOS MEDIOS	21A	268,670.43	94,620.00	-	77,988.00	16,116.00	22,603.67	57,342.76	5,659.23	13,283.86	
DIRECTOR	MANDOS SUPERIORES	22A	580,029.81	218,760.00	-	177,300.00	16,116.00	52,259.33	115,594.48	12,993.83	8,166.93	
FISCAL ESPECIALIZADO	MANDOS SUPERIORES	22A	580,029.81	218,760.00	-	177,300.00	16,116.00	52,259.33	115,594.48	12,993.83	8,166.93	
OFICIAL MAYOR	MANDOS SUPERIORES	22A	580,029.81	218,760.00	-	177,300.00	16,116.00	52,259.33	115,594.48	12,993.83	8,166.93	
CONTRALOR INTERNO	MANDOS SUPERIORES	22A	580,029.81	218,760.00	-	177,300.00	16,116.00	52,259.33	115,594.48	12,993.83	8,166.93	
COORDINADOR GENERAL	MANDOS SUPERIORES	22B	580,029.81	218,760.00	-	177,300.00	16,116.00	52,259.33	115,594.48	12,993.83	8,166.93	
VICEFISCAL GENERAL	MANDOS SUPERIORES	22B	580,029.81	218,760.00	-	177,300.00	16,116.00	52,259.33	115,594.48	12,993.83	8,166.93	
FISCAL ESPECIALIZADO	MANDOS SUPERIORES	23A	735,914.34	282,504.00	-	228,288.00	16,116.00	67,487.07	141,519.27	16,759.82	5,539.47	
FISCAL ESPECIAL	MANDOS SUPERIORES	23A	735,914.34	282,504.00	-	228,288.00	16,116.00	67,487.07	141,519.27	16,759.82	5,539.47	
VICEFISCAL GENERAL	MANDOS SUPERIORES	23A	735,914.34	282,504.00	-	228,288.00	16,116.00	67,487.07	141,519.27	16,759.82	5,539.47	






GOBIERNO DEL ESTADO  
DE OAXACA

### ANEXO 5. TABULADOR DE SUELDOS Y SALARIOS 2023


				406		FISCALÍA GENERAL DEL ESTADO DE OAXACA					
				Tabulador de Sueldos							
PLAZA / PUESTO	RELACIÓN LABORAL	NIVEL	TOTAL, DE PERCEPCIONES	PERCEPCIONES ORDINARIAS					PERCEPCIONES EXTRAORDINARIAS	OBLIGACIONES	
				SUELDO	DESPENSA	COMPENSACIÓN FIJA GARANTIZADA	OTRAS PRESTACIONES SOCIALES Y ECONÓMICAS	REMUNERACIONES ANUALES		DE CARÁCTER FISCAL	DE SEGURIDAD SOCIAL
VICEFISCAL REGIONAL	MANDOS SUPERIORES	23A	735,914.34	282,504.00	-	228,288.00	16,116.00	67,487.07	141,519.27	16,759.82	5,539.47
FISCAL GENERAL	MANDOS SUPERIORES	24A	813,862.61	314,376.00	-	253,788.00	16,116.00	75,100.93	154,481.68	18,643.00	4,225.74

			406		FISCALÍA GENERAL DEL ESTADO DE OAXACA	
			REMUNERACIONES			
PLAZA / PUESTO	RELACIÓN LABORAL	NÚMERO DE PLAZAS	DESDE	HASTA		
INTENDENTE	CONTRATO	1	99,441	99,441		
AUXILIAR	CONTRATO	1	99,441	99,441		
ARCHIVISTA	CONTRATO	1	102,216	102,216		
OFICIAL ADMINISTRATIVO	CONTRATO	1	105,113	105,113		
ANALISTA	CONTRATO	2	131,039	131,039		
AUXILIAR DE DIRECTOR	CONTRATO CONFIANZA	1	121,043	121,043		
INTENDENTE	CONTRATO CONFIANZA	1	121,043	121,043		
AUXILIAR	CONTRATO CONFIANZA	9	121,043	122,816		
SECRETARIA EJECUTIVA DE DIRECTOR	CONTRATO CONFIANZA	1	122,816	122,816		
ADMINISTRATIVO	CONTRATO CONFIANZA	3	124,830	128,480		
CHOFER AUXILIAR DE SECRETARIO	CONTRATO CONFIANZA	1	128,480	128,480		
SECRETARIA EJECUTIVA DE DIRECTOR	CONTRATO CONFIANZA	4	134,204	134,204		
TECNICO	CONTRATO CONFIANZA	7	134,204	143,587		



GOBIERNO DEL ESTADO  
DE OAXACA


### ANEXO 5. TABULADOR DE SUELDOS Y SALARIOS 2023

			406	FISCALÍA GENERAL DEL ESTADO DE OAXACA	
			REMUNERACIONES		
PLAZA / PUESTO	RELACIÓN LABORAL	NÚMERO DE PLAZAS	DESDE	HASTA	
SECRETARIA EJECUTIVA DE SUBSECRETARIO	CONTRATO CONFIANZA	2	137,642	137,642	
TECNICO ADMINISTRATIVO	CONTRATO CONFIANZA	6	143,587	157,265	
TRABAJADOR SOCIAL	CONTRATO CONFIANZA	2	151,319	151,319	
ANALISTA PROGRAMADOR	CONTRATO CONFIANZA	2	164,746	164,746	
ANALISTA	CONTRATO CONFIANZA	16	164,746	164,746	
GESTOR ADMINISTRATIVO DE DIRECCIÓN	CONTRATO CONFIANZA	3	164,746	164,746	
MEDICO LEGISTA	CONTRATO CONFIANZA	1	164,746	164,746	
JEFE DE OFICINA	CONTRATO CONFIANZA	13	195,876	195,876	
AUXILIAR	CONFIANZA	1	121,762	121,762	
CHOFER	CONFIANZA	1	125,585	125,585	
ADMINISTRATIVO	CONFIANZA	1	127,654	127,654	
AGENTE ESTATAL DE INVESTIGACIONES	CONFIANZA	1192	131,970	131,970	
AUXILIAR DE PERITO	CONFIANZA	3	129,270	129,270	
JEFE DE GRUPO	CONFIANZA	62	142,200	142,200	
SUPERVISOR GENERAL	CONFIANZA	1	152,284	152,284	
COMANDANTE	CONFIANZA	41	152,284	152,284	
PERITO QUIMICO	CONFIANZA	13	158,332	158,332	
PROGRAMADOR DE COMPUTADORA	CONFIANZA	1	165,885	165,885	
PERITO	CONFIANZA	197	165,885	165,885	
SECRETARIO MINISTERIAL	CONFIANZA	173	165,885	165,885	
ANALISTA	CONFIANZA	3	182,065	182,065	
AUDITOR	CONFIANZA	1	182,065	182,065	
GESTOR ADMINISTRATIVO DE DIRECCIÓN	CONFIANZA	1	182,065	182,065	
MEDICO LEGISTA	CONFIANZA	2	182,065	182,065	
MEDICO OFICIAL	CONFIANZA	29	182,065	182,065	
JEFE DE OFICINA	CONFIANZA	7	197,299	197,299	



GOBIERNO DEL ESTADO  
DE OAXACA


### ANEXO 5. TABULADOR DE SUELDOS Y SALARIOS 2023


			406	FISCALÍA GENERAL DEL ESTADO DE OAXACA	
			REMUNERACIONES		
PLAZA / PUESTO	RELACIÓN LABORAL	NÚMERO DE PLAZAS	DESDE	HASTA	
AGENTE DEL MINISTERIO PUBLICO "A"	CONFIANZA	465	204,427	204,427	
AUXILIAR	BASE	15	214,222	222,586	
AUXILIAR DE OFICINA	BASE	12	214,222	222,586	
AUXILIAR TECNICO	BASE	17	228,830	231,524	
OFICIAL ADMINISTRATIVO	BASE	162	227,924	273,815	
OFICIAL DE TRANSPORTE	BASE	1	250,611	250,611	
TÉCNICO	BASE	92	283,867	328,497	
TÉCNICO ESPECIALIZADO	BASE	72	334,104	348,435	
ANALISTA	BASE	11	344,835	344,835	
ANALISTA PROGRAMADOR	BASE	1	344,835	344,835	
JEFE DE DEPARTAMENTO	MANDOS MEDIOS	88	152,076	178,229	
SECRETARIA EJECUTIVA	MANDOS MEDIOS	1	152,076	152,076	
JEFE DE UNIDAD	MANDOS MEDIOS	23	152,076	233,858	
COORDINADOR	MANDOS MEDIOS	3	207,097	233,858	
ASESOR	MANDOS MEDIOS	7	207,097	207,097	
VISITADOR REGIONAL	MANDOS MEDIOS	1	218,378	218,378	
SUBDIRECTOR	MANDOS MEDIOS	16	218,378	233,858	
SECRETARIO PARTICULAR	MANDOS MEDIOS	1	218,378	218,378	
DIRECTOR	MANDOS MEDIOS	15	233,858	580,030	
FISCAL	MANDOS MEDIOS	21	233,858	233,858	
COMANDANTE GENERAL	MANDOS MEDIOS	4	233,858	233,858	
VISITADOR GENERAL	MANDOS MEDIOS	1	268,670	268,670	
FISCAL ESPECIALIZADO	MANDOS SUPERIORES	5	580,030	735,914	
OFICIAL MAYOR	MANDOS SUPERIORES	1	580,030	580,030	
CONTRALOR INTERNO	MANDOS SUPERIORES	1	580,030	580,030	
COORDINADOR GENERAL	MANDOS SUPERIORES	1	580,030	580,030	



GOBIERNO DEL ESTADO  
DE OAXACA

**ANEXO 5. TABULADOR DE SUELDOS Y SALARIOS 2023**


			406	<b>FISCALÍA GENERAL DEL ESTADO DE OAXACA</b>	
			<b>REMUNERACIONES</b>		
PLAZA / PUESTO	RELACIÓN LABORAL	NÚMERO DE PLAZAS	DESDE	HASTA	
VICEFISCAL GENERAL	MANDOS SUPERIORES	3	580,030	735,914	
FISCAL ESPECIAL	MANDOS SUPERIORES	1	735,914	735,914	
VICEFISCAL REGIONAL	MANDOS SUPERIORES	4	735,914	735,914	
FISCAL GENERAL	MANDOS SUPERIORES	1	813,863	813,863	


				407	<b>TRIBUNAL ELECTORAL DEL ESTADO DE OAXACA</b>						
				<b>Tabulador de Sueldos</b>							
PLAZA / PUESTO	RELACIÓN LABORAL	NIVEL	TOTAL, DE PERCEPCIONES	PERCEPCIONES ORDINARIAS					PERCEPCIONES EXTRAORDINARIAS	OBLIGACIONES	
				SUELDO	DESPENSA	COMPENSACIÓN FIJA GARANTIZADA	OTRAS PRESTACIONES SOCIALES Y ECONÓMICAS	REMUNERACIONES ANUALES		DE CARÁCTER FISCAL	DE SEGURIDAD SOCIAL
MAGISTRADA(O) PRESIDENTA (E)	CONFIANZA	24	2,447,608.15	1,647,290.88	-	385,962.45	-	414,354.81	-	72,858.24	156,111.24
MAGISTRADOS	CONFIANZA	23B	4,895,216.29	2,939,684.60	-	1,126,822.06	-	828,709.63	-	145,716.49	312,222.49
SECRETARIO (A) GENERAL	CONFIANZA	22A	1,098,126.16	854,759.32	-	50,788.16	-	192,578.68	-	32,448.78	156,111.24
TITULAR DE LA UNIDAD ADMINISTRATIVA	CONFIANZA	21C	1,650,251.38	902,723.14	-	462,975.69	-	284,552.55	-	48,937.54	156,111.24
COORDINADOR(A) DE POENCIA	CONFIANZA	20	4,109,121.47	2,088,358.66	-	1,284,703.72	-	714,554.66	21,504.43	121,638.64	468,333.73
CONTRALOR (A) INTERN(A)	CONFIANZA	18B	743,712.24	317,509.26	-	292,994.01	-	133,208.97	-	21,876.37	124,802.65
TITULAR DE LA UNIDAD DE TRANSPARENCIA	CONFIANZA	18B	715,424.33	435,317.83	-	139,143.83	-	130,278.38	10,684.29	20,967.73	119,880.87
SECRETARIO (A) AUXILIAR DE LA SECRETARÍA GENERAL	CONFIANZA	18 B	513,188.91	305,931.77	-	109,900.80	-	97,356.33	-	14,900.67	87,017.61
TITULAR DE UNIDAD	CONFIANZA	18A	1,592,265.52	952,527.79	-	337,834.04	-	301,903.69	-	46,237.97	269,372.63
JEFE (A) DE DEPARTAMENTO	CONFIANZA	17B	1,622,634.47	952,527.79	-	344,092.54	-	304,754.45	21,259.70	47,224.03	274,713.84
OFICIAL DE PARTES	CONFIANZA	17A	911,260.14	635,018.52	-	77,313.69	-	178,065.60	20,862.33	26,272.80	154,922.35
SECRETARIO (A) DE ESTUDIO Y CUENTA	CONFIANZA	16B	1,300,082.24	611,863.55	-	432,636.46	-	243,455.25	12,126.99	37,862.47	217,699.69
SECRETARIO (A) DE ESTUDIO Y CUENTA	CONFIANZA	16A	6,196,632.32	4,115,127.34	-	786,728.69	-	1,225,172.70	69,603.59	178,143.97	1,053,225.78



GOBIERNO DEL ESTADO  
DE OAXACA

**ANEXO 5. TABULADOR DE SUELDOS Y SALARIOS 2023**

				407	TRIBUNAL ELECTORAL DEL ESTADO DE OAXACA						
				Tabulador de Sueldos							
PLAZA / PUESTO	RELACIÓN LABORAL	NIVEL	TOTAL, DE PERCEPCIONES	PERCEPCIONES ORDINARIAS					PERCEPCIONES EXTRAORDINARIAS	OBLIGACIONES	
				SUELDO	DESPENSA	COMPENSACIÓN FIJA GARANTIZADA	OTRAS PRESTACIONES SOCIALES Y ECONÓMICAS	REMUNERACIONES ANUALES		DE CARÁCTER FISCAL	DE SEGURIDAD SOCIAL
SECRETARIA (O) PARTICULAR	CONFIANZA	16A	889,223.26	611,863.55	-	102,462.91	-	174,896.81	-	25,596.70	151,260.11
JEFE (A) DE ACTUARÍA	CONFIANZA	15C	412,553.74	305,931.77	-	25,648.10	-	80,973.86	-	11,881.61	70,664.39
JEFA (E) DE OFICINA	CONFIANZA	15B	810,328.23	509,004.03	-	139,270.77	-	162,053.43	-	23,229.85	138,439.66
ENCARGADO (A) DEL ARCHIVO JUDICIAL	CONFIANZA	15B	456,880.07	317,509.26	-	38,656.84	-	90,282.80	10,431.16	13,136.40	77,461.17
JEFE (A) DE OFICINA	CONFIANZA	15A	322,870.06	203,072.26	-	43,233.50	-	66,792.80	9,771.50	9,176.10	56,009.55
AUDITOR(A)	CONFIANZA	15A	294,792.08	138,014.29	-	96,648.85	-	60,128.94	-	8,408.76	51,853.13
ACTUARIO (A)	CONFIANZA	10	1,526,794.72	719,974.64	-	419,180.99	-	305,896.82	81,742.28	43,748.84	262,195.54
CHOFER	CONFIANZA	7	603,860.91	301,454.59	-	163,297.58	-	126,768.06	12,340.69	17,095.83	105,213.72
OFICIAL DE MANTENIMIENTO	CONFIANZA	4	229,098.93	138,014.29	-	39,556.91	-	51,527.73	-	6,362.97	40,771.74
TÉCNICO	CONFIANZA	4	298,279.35	138,014.29	-	97,475.40	-	62,789.66	-	8,438.38	52,013.56
OFICIAL ADMINISTRATIVO	CONFIANZA	4A	2,193,171.77	1,104,114.32	-	614,576.98	-	468,795.41	5,685.08	61,790.15	385,141.96
OFICIAL ADMINISTRATIVO	CONFIANZA	4B	4,633,168.10	2,070,214.34	-	1,552,041.99	-	981,538.99	29,372.77	130,850.04	803,356.01
OFICIAL ADMINISTRATIVO	CONFIANZA	4C	1,587,454.69	598,414.44	-	672,431.35	-	316,608.90	-	45,538.64	271,890.29
OFICIAL DE LIMPIEZA	CONFIANZA	1	808,141.54	353,362.62	-	260,270.28	-	184,302.11	10,206.53	22,354.25	146,308.15
HONORARIOS ASIMILABLES	HONORARIOS	16A	2,812,698.23	2,812,698.23	-	-	-	-	-	-	-

			407	TRIBUNAL ELECTORAL DEL ESTADO DE OAXACA	
			REMUNERACIONES		
PLAZA / PUESTO	RELACIÓN LABORAL	NÚMERO DE PLAZAS	DESDE	HASTA	
MAGISTRADA(O) PRESIDENTA (E)	CONFIANZA	1	2,447,608	2,447,608	
MAGISTRADOS	CONFIANZA	2	4,895,216	4,895,216	
SECRETARIO (A) GENERAL	CONFIANZA	1	1,098,126	1,098,126	
TITULAR DE LA UNIDAD ADMINISTRATIVA	CONFIANZA	1	1,650,251	1,650,251	



GOBIERNO DEL ESTADO  
DE OAXACA


**ANEXO 5. TABULADOR DE SUELDOS Y SALARIOS 2023**

			407	TRIBUNAL ELECTORAL DEL ESTADO DE OAXACA	
			REMUNERACIONES		
PLAZA / PUESTO	RELACIÓN LABORAL	NÚMERO DE PLAZAS	DESDE	HASTA	
COORDINADOR(A) DE PONENCIA	CONFIANZA	3	4,109,121	4,109,121	
CONTRALOR (A) INTERN(A)	CONFIANZA	1	743,712	743,712	
TITULAR DE LA UNIDAD DE TRANSPARENCIA	CONFIANZA	1	715,424	715,424	
SECRETARIO (A) AUXILIAR DE LA SECRETARÍA GENERAL	CONFIANZA	1	513,189	513,189	
TITULAR DE UNIDAD	CONFIANZA	3	1,592,266	1,592,266	
JEFE (A) DE DEPARTAMENTO	CONFIANZA	3	1,622,634	1,622,634	
OFICIAL DE PARTES	CONFIANZA	2	911,260	911,260	
SECRETARIO (A) DE ESTUDIO Y CUENTA	CONFIANZA	2	1,300,082	1,300,082	
SECRETARIO (A) DE ESTUDIO Y CUENTA	CONFIANZA	14	6,196,632	6,196,632	
SECRETARIA (O) PARTICULAR	CONFIANZA	2	889,223	889,223	
JEFE (A) DE ACTUARÍA	CONFIANZA	1	412,554	412,554	
JEFA (E) DE OFICINA	CONFIANZA	2	810,328	810,328	
ENCARGADO (A) DEL ARCHIVO JUDICIAL	CONFIANZA	1	456,880	456,880	
JEFE (A) DE OFICINA	CONFIANZA	1	322,870	322,870	
AUDITOR(A)	CONFIANZA	1	294,792	294,792	
ACTUARIO (A)	CONFIANZA	4	1,526,795	1,526,795	
CHOFER	CONFIANZA	2	603,861	603,861	
OFICIAL DE MANTENIMIENTO	CONFIANZA	1	229,099	229,099	
TÉCNICO	CONFIANZA	1	298,279	298,279	
OFICIAL ADMINISTRATIVO	CONFIANZA	8	2,193,172	2,193,172	
OFICIAL ADMINISTRATIVO	CONFIANZA	15	4,633,168	4,633,168	
OFICIAL ADMINISTRATIVO	CONFIANZA	4	1,587,455	1,587,455	
OFICIAL DE LIMPIEZA	CONFIANZA	4	808,142	808,142	
HONORARIOS ASIMILABLES	HONORARIOS	6	2,812,698	2,812,698	



GOBIERNO DEL ESTADO  
DE OAXACA


### ANEXO 5. TABULADOR DE SUELDOS Y SALARIOS 2023


				408	TRIBUNAL DE JUSTICIA ADMINISTRATIVA DEL ESTADO DE OAXACA						
				Tabulador de Sueldos							
PLAZA / PUESTO	RELACIÓN LABORAL	NIVEL	TOTAL, DE PERCEPCIONES	PERCEPCIONES ORDINARIAS						OBLIGACIONES	
				SUELDO	DESPENSA	COMPENSACIÓN FIJA GARANTIZADA	OTRAS PRESTACIONES SOCIALES Y ECONÓMICAS	REMUNERACIONES ANUALES	PERCEPCIONES EXTRAORDINARIAS	DE CARÁCTER FISCAL	DE SEGURIDAD SOCIAL
MAGISTRADO PRESIDENTE	MANDOS MEDIOS Y SUPERIORES	24A	3,065,106.00	318,749.00	-	678,657.00	21,648.00	75,102.00	1,970,950.00	91,954.00	72,203.00
MAGISTRADO JUBILADO	MANDOS MEDIOS Y SUPERIORES	24A	1,039,801.00	318,749.00	-	605,802.00	21,648.00	61,130.00	32,472.00	31,194.00	14,042.00
MAGISTRADO	MANDOS MEDIOS Y SUPERIORES	23A	21,651,351.00	2,439,782.00	-	4,316,895.00	238,128.00	574,853.00	14,081,693.00	649,541.00	642,990.00
MAGISTRADO JUBILADO	MANDOS MEDIOS Y SUPERIORES	23A	2,687,049.00	887,194.00	-	1,430,832.00	86,592.00	170,147.00	112,284.00	80,612.00	71,932.00
PENSIONADA	MANDOS MEDIOS Y SUPERIORES	23A	218,760.00	218,760.00	-	-	-	-	-	6,563.00	-
SECRETARIO GENERAL DE ACUERDOS	MANDOS MEDIOS Y SUPERIORES	21B	942,723.00	95,935.00	-	94,620.00	21,648.00	22,604.00	707,916.00	28,282.00	40,605.00
DIRECTOR	MANDOS MEDIOS Y SUPERIORES	21A	1,978,366.00	287,803.00	-	283,860.00	64,944.00	67,812.00	1,273,947.00	59,351.00	121,815.00
SECRETARIO PARTICULAR	MANDOS MEDIOS Y SUPERIORES	21A	650,208.00	95,935.00	-	94,620.00	21,648.00	22,604.00	415,401.00	19,507.00	40,605.00
JEFE DE UNIDAD	MANDOS MEDIOS Y SUPERIORES	18A	854,383.00	168,630.00	-	85,248.00	43,296.00	39,732.00	517,477.00	25,632.00	77,914.00
COORDINADOR	MANDOS MEDIOS Y SUPERIORES	18A	843,571.00	168,630.00	-	85,248.00	43,296.00	39,732.00	506,665.00	25,308.00	77,914.00
JEFE DE DEPARTAMENTO	MANDOS MEDIOS Y SUPERIORES	17A	1,604,110.00	419,142.00	-	145,200.00	108,240.00	98,757.00	832,771.00	48,124.00	194,440.00
ASESOR	MANDOS MEDIOS Y SUPERIORES	17A	964,616.00	251,485.00	-	87,120.00	64,944.00	59,254.00	501,813.00	28,939.00	116,664.00



GOBIERNO DEL ESTADO  
DE OAXACA

**ANEXO 5. TABULADOR DE SUELDOS Y SALARIOS 2023**

				408	TRIBUNAL DE JUSTICIA ADMINISTRATIVA DEL ESTADO DE OAXACA							
				Tabulador de Sueldos								
PLAZA / PUESTO	RELACIÓN LABORAL	NIVEL	TOTAL, DE PERCEPCIONES	PERCEPCIONES ORDINARIAS						PERCEPCIONES EXTRAORDINARIAS	OBLIGACIONES	
				SUELDO	DESPENSA	COMPENSACIÓN FIJA GARANTIZADA	OTRAS PRESTACIONES SOCIALES Y ECONÓMICAS	REMUNERACIONES ANUALES	DE CARÁCTER FISCAL		DE SEGURIDAD SOCIAL	
SECRETARIO DE ACUERDOS DE SALA	MANDOS MEDIOS Y SUPERIORES	16A	2,515,457.00	583,392.00	-	50,820.00	151,536.00	137,457.00	1,592,252.00	75,464.00	271,732.00	
SECRETARIO DE ESTUDIO Y CUENTA	MANDOS MEDIOS Y SUPERIORES	16A	2,114,921.00	500,050.00	-	43,560.00	129,888.00	117,820.00	1,323,603.00	63,448.00	232,913.00	
SECRETARIO DE ACUERDOS	CONFIANZA	15C	330,600.00	115,476.00	22,574.00	-	21,082.00	29,288.00	142,180.00	9,918.00	43,376.00	
JEFE DE OFICINA	CONFIANZA	15B	1,141,329.00	461,903.00	90,293.00	-	84,327.00	117,152.00	387,654.00	34,240.00	173,503.00	
JEFE DE OFICINA	CONFIANZA	15A	1,172,648.00	577,378.00	112,866.00	-	105,408.00	146,440.00	230,556.00	35,180.00	216,879.00	
ANALISTA	CONFIANZA	13A	1,141,739.00	522,815.00	112,866.00	-	105,408.00	133,584.00	267,066.00	34,253.00	209,142.00	
TECNICO ADMINISTRATIVO	CONFIANZA	12A	216,215.00	92,351.00	22,574.00	-	21,082.00	23,840.00	56,368.00	6,487.00	40,097.00	
SECRETARIA EJECUTIVA	CONFIANZA	10B	195,909.00	81,797.00	22,081.00	-	21,082.00	21,353.00	49,596.00	5,877.00	38,600.00	
ACTUARIO	CONFIANZA	10A	979,993.00	408,985.00	110,402.00	-	105,408.00	106,764.00	248,434.00	29,400.00	192,999.00	
CHOFER	CONFIANZA	7A	548,182.00	205,185.00	66,241.00	-	63,245.00	54,585.00	158,926.00	16,446.00	110,098.00	
OFICIAL ADMINISTRATIVO	CONFIANZA	4A	4,502,127.00	1,695,041.00	596,167.00	-	569,204.00	455,540.00	1,186,175.00	135,064.00	969,377.00	
AUXILIAR	CONFIANZA	1A	797,609.00	291,421.00	110,402.00	-	105,408.00	79,064.00	211,314.00	23,929.00	176,327.00	

			408	TRIBUNAL DE JUSTICIA ADMINISTRATIVA DEL ESTADO DE OAXACA	
			REMUNERACIONES		
PLAZA / PUESTO	RELACIÓN LABORAL	NÚMERO DE PLAZAS	DESDE	HASTA	
MAGISTRADO PRESIDENTE	MANDOS MEDIOS Y SUPERIORES	1	3,065,106	3,065,106	
MAGISTRADO JUBILADO	MANDOS MEDIOS Y SUPERIORES	1	1,039,801	1,039,801	
MAGISTRADO	MANDOS MEDIOS Y SUPERIORES	11	1,961,742	1,984,350	
MAGISTRADO JUBILADO	MANDOS MEDIOS Y SUPERIORES	4	659,003	680,879	
PENSIONADA	MANDOS MEDIOS Y SUPERIORES	1	218,760	218,760	





GOBIERNO DEL ESTADO  
DE OAXACA


### ANEXO 5. TABULADOR DE SUELDOS Y SALARIOS 2023

			408	TRIBUNAL DE JUSTICIA ADMINISTRATIVA DEL ESTADO DE OAXACA	
			REMUNERACIONES		
PLAZA / PUESTO	RELACIÓN LABORAL	NÚMERO DE PLAZAS	DESDE	HASTA	
SECRETARIO GENERAL DE ACUERDOS	MANDOS MEDIOS Y SUPERIORES	1	942,723	942,723	
DIRECTOR	MANDOS MEDIOS Y SUPERIORES	3	650,208	664,079	
SECRETARIO PARTICULAR	MANDOS MEDIOS Y SUPERIORES	1	650,208	650,208	
JEFE DE UNIDAD	MANDOS MEDIOS Y SUPERIORES	2	421,786	432,598	
COORDINADOR	MANDOS MEDIOS Y SUPERIORES	2	421,786	421,786	
JEFE DE DEPARTAMENTO	MANDOS MEDIOS Y SUPERIORES	5	314,371	326,503	
ASESOR	MANDOS MEDIOS Y SUPERIORES	3	314,371	326,503	
SECRETARIO DE ACUERDOS DE SALA	MANDOS MEDIOS Y SUPERIORES	7	357,779	360,527	
SECRETARIO DE ESTUDIO Y CUENTA	MANDOS MEDIOS Y SUPERIORES	6	348,467	360,527	
SECRETARIO DE ACUERDOS	CONFIANZA	1	330,600	330,600	
JEFE DE OFICINA	CONFIANZA	4	277,399	293,354	
JEFE DE OFICINA	CONFIANZA	5	231,328	242,718	
ANALISTA	CONFIANZA	5	226,665	229,153	
TECNICO ADMINISTRATIVO	CONFIANZA	1	216,215	216,215	
SECRETARIA EJECUTIVA	CONFIANZA	1	195,909	195,909	
ACTUARIO	CONFIANZA	5	194,476	198,932	
CHOFER	CONFIANZA	3	180,612	185,237	
OFICIAL ADMINISTRATIVO	CONFIANZA	27	160,760	171,650	
AUXILIAR	CONFIANZA	5	156,422	165,083	



GOBIERNO DEL ESTADO  
DE OAXACA


**ANEXO 5. TABULADOR DE SUELDOS Y SALARIOS 2023**

				409	UNIVERSIDAD AUTÓNOMA COMUNAL DE OAXACA						
				Tabulador de Sueldos							
PLAZA / PUESTO	RELACIÓN LABORAL	NIVEL	TOTAL, DE PERCEPCIONES	PERCEPCIONES ORDINARIAS					PERCEPCIONES EXTRAORDINARIAS	OBLIGACIONES	
				SUELDO	DESPENSA	COMPENSACIÓN FIJA GARANTIZADA	OTRAS PRESTACIONES SOCIALES Y ECONÓMICAS	REMUNERACIONES ANUALES		DE CARÁCTER FISCAL	DE SEGURIDAD SOCIAL
RECTOR	MMyS	NA	62,479.80	20,826.60				41,653.20			3,436.53
ABOGADO GENERAL	MMyS	NA	53,614.59	17,871.53				35,743.06			2,982.69
CONTRALOR INTERNO	MMyS	NA	53,614.59	17,871.53				35,743.06			2,982.69
DIRECTOR DE AREA	MMyS	NA	53,614.59	17,871.53				35,743.06			2,982.69
DIRECTOR DE AREA	MMyS	NA	53,614.59	17,871.53				35,743.06			2,982.69
DIRECTOR DE AREA	MMyS	NA	53,614.59	17,871.53				35,743.06			2,982.69
JEFE DE DEPARTAMENTO	MMyS	NA	45,982.29	15,327.43				30,654.86			2,661.97
JEFE DE DEPARTAMENTO	MMyS	NA	45,982.29	15,327.43				30,654.86			2,661.97
JEFE DE DEPARTAMENTO	MMyS	NA	45,982.29	15,327.43				30,654.86			2,661.97
JEFE DE DEPARTAMENTO	MMyS	NA	45,982.29	15,327.43				30,654.86			2,661.97
JEFE DE ÁREA	CONFIANZA	NA	37,018.20	12,339.40				24,678.80			2,250.65
PROFESOR TITULAR	CONFIANZA	NA	39,706.50	13,235.50				26,471.00			2,398.25
TÉCNICO	CONTRATO CONFIANZA	NA	16,237.95	5,412.65				10,825.30			1,282.80
SECRETARIA	CONTRATO CONFIANZA	NA	16,237.95	5,412.65				10,825.30			1,282.80
CHOFER RECTORÍA	CONTRATO CONFIANZA	NA	16,237.95	5,412.65				10,825.30			1,282.80



GOBIERNO DEL ESTADO  
DE OAXACA


**ANEXO 5. TABULADOR DE SUELDOS Y SALARIOS 2023**

			409	UNIVERSIDAD AUTÓNOMA COMUNAL DE OAXACA	
			REMUNERACIONES		
PLAZA / PUESTO	RELACIÓN LABORAL	NÚMERO DE PLAZAS	DESDE	HASTA	
RECTOR	MMyS	1	291,572	749,757.60	
ABOGADO GENERAL	MMyS	1	250,201	643,375.08	
CONTRALOR INTERNO	MMyS	1	250,201	643,375.08	
DIRECTOR DE AREA	MMyS	4	250,201	643,375.08	
JEFE DE DEPARTAMENTO	MMyS	14	214,584	551,787.48	
JEFE DE ÁREA	CONFIANZA	17	172,752	444,218.40	
PROFESOR TITULAR	CONFIANZA	78	185,297	476,478.00	
PROFESOR TITULAR	HONORARIOS ASIMILADOS A SALARIOS	50	185,297	476,478.00	
TÉCNICO	CONTRATO CONFIANZA	17	75,777	194,855.40	
SECRETARIA	CONTRATO CONFIANZA	17	75,777	194,855.40	
CHOFER RECTORÍA	CONTRATO CONFIANZA	1	75,777	194,855.40	



GOBIERNO DEL ESTADO  
DE OAXACA


**ANEXO 5. TABULADOR DE SUELDOS Y SALARIOS 2023**

				506	COLEGIO DE BACHILLERES DEL ESTADO DE OAXACA						
				Tabulador de Sueldos							
PLAZA / PUESTO	RELACIÓN LABORAL	NIVEL	TOTAL, DE PERCEPCIONES	PERCEPCIONES ORDINARIAS						OBLIGACIONES	
				SUELDO	DESPENSA	COMPENSACIÓN FIJA GARANTIZADA	OTRAS PRESTACIONES SOCIALES Y ECONÓMICAS	REMUNERACIONES ANUALES	PERCEPCIONES EXTRAORDINARIAS	DE CARÁCTER FISCAL	DE SEGURIDAD SOCIAL
DIRECTOR GRAL DEL SIST	MMYS	NA	908,811.01	729,645.95	-	-	12,234.06	166,931.00	-	25,727.52	152,170.16
DIRECTOR DE AREA	MMYS	NA	2,734,294.62	2,198,322.00	-	-	36,859.54	499,113.08	-	77,513.44	458,467.58
COORDINADOR	MMYS	NA	2,734,294.62	2,198,322.00	-	-	36,859.54	499,113.08	-	77,513.44	458,467.58
DIRECTOR DE PLANTEL C	MMYS	NA	6,679,935.68	5,365,178.80	-	-	89,958.61	1,224,798.27	-	189,177.67	1,118,926.41
DIRECTOR DE PLANTEL B	MMYS	NA	15,962,247.01	12,829,771.90	-	-	215,118.37	2,917,356.74	-	452,381.27	2,675,692.87
DIRECTOR DE PLANTEL A	MMYS	NA	23,958,424.22	19,270,007.10	-	-	323,102.58	4,365,314.54	-	679,465.73	4,018,825.97
SUBDIRECTOR DE AREA	MMYS	NA	3,407,320.94	2,744,157.60	-	-	46,011.63	617,151.71	-	96,759.75	572,303.47
SUB-DIR DE PLANTEL C	MMYS	NA	9,802,758.80	7,887,445.60	-	-	132,249.77	1,783,063.43	-	278,113.49	1,644,953.79
SUB-DIR DE PLANTEL B	MMYS	NA	12,763,232.26	10,288,094.40	-	-	172,501.75	2,302,636.11	-	362,761.03	2,145,617.32
JEFE DE DEPARTAMENTO	MMYS	NA	12,418,822.13	10,024,476.80	-	-	168,081.64	2,226,263.69	-	353,465.80	2,090,638.97
JEFE DE MATERIA	CONFIANZA	NA	12,877,791.68	10,407,482.25	-	-	174,503.54	2,295,805.89	-	366,970.68	2,170,516.07
ADMINISTRATIVO	BASE	3	3,659,507.21	1,871,077.60	245,510.53	185,148.00	130,483.05	799,011.05	428,276.98	79,467.12	401,719.84
ADMINISTRATIVO	BASE	4	14,985,424.40	7,240,304.25	1,008,142.66	755,910.00	549,857.14	3,267,120.39	2,164,089.96	313,351.28	1,552,487.60
ADMINISTRATIVO	BASE	5	15,435,841.60	7,042,083.70	1,058,810.58	789,876.00	569,242.66	3,371,100.64	2,604,728.02	309,812.68	1,508,160.56
ADMINISTRATIVO	BASE	6	10,593,129.09	4,959,477.65	706,341.36	508,824.00	342,231.31	2,343,909.29	1,732,345.48	216,899.62	1,060,826.80
ADMINISTRATIVO	BASE	7	6,564,176.11	2,867,053.10	431,561.28	312,354.00	214,718.82	1,460,049.61	1,278,439.30	128,062.72	612,440.56
ADMINISTRATIVO	BASE	8	14,787,831.19	6,745,729.25	932,574.67	664,668.00	475,322.58	3,319,264.67	2,650,272.02	297,272.93	1,439,354.80
ADMINISTRATIVO	BASE	9	14,581,482.89	6,212,581.05	906,780.90	642,024.00	475,208.31	3,283,984.51	3,060,904.12	279,467.24	1,324,146.48



GOBIERNO DEL ESTADO  
DE OAXACA

**ANEXO 5. TABULADOR DE SUELDOS Y SALARIOS 2023**

				506	COLEGIO DE BACHILLERES DEL ESTADO DE OAXACA						
				Tabulador de Sueldos							
PLAZA / PUESTO	RELACIÓN LABORAL	NIVEL	TOTAL, DE PERCEPCIONES	PERCEPCIONES ORDINARIAS						OBLIGACIONES	
				SUELDO	DESPENSA	COMPENSACIÓN FIJA GARANTIZADA	OTRAS PRESTACIONES SOCIALES Y ECONÓMICAS	REMUNERACIONES ANUALES	PERCEPCIONES EXTRAORDINARIAS	DE CARÁCTER FISCAL	DE SEGURIDAD SOCIAL
ADMINISTRATIVO	BASE	10	17,163,248.34	7,443,956.00	1,038,431.10	731,268.00	477,882.30	3,923,566.83	3,548,144.11	334,125.86	1,584,965.20
ADMINISTRATIVO	BASE	11	14,719,656.35	6,129,733.35	882,269.92	607,392.00	401,672.63	3,376,176.07	3,322,412.38	284,938.55	1,303,870.08
ADMINISTRATIVO	BASE	12	33,735,814.29	13,648,386.60	2,011,663.95	1,379,286.00	805,510.98	7,817,162.64	8,073,804.12	627,274.25	2,900,404.80
ADMINISTRATIVO	BASE	13	29,507,067.13	11,723,478.80	1,725,372.03	1,150,848.00	648,006.00	6,872,605.39	7,386,756.91	542,545.23	2,488,977.92
ADMINISTRATIVO	BASE	14	24,944,017.56	10,160,494.05	1,401,323.81	911,754.00	570,578.35	5,874,444.22	6,025,423.13	466,857.02	2,154,492.16
ADMINISTRATIVO	BASE	15	28,228,934.01	11,230,758.00	1,558,493.39	991,674.00	545,376.33	6,696,177.77	7,206,454.52	520,942.40	2,379,206.56
ADMINISTRATIVO	BASE	16	48,594,056.78	19,292,958.30	2,626,148.94	1,633,698.00	999,293.37	11,605,102.17	12,436,856.00	892,383.28	4,083,118.48
ADMINISTRATIVO	BASE	16A	33,861,391.29	13,012,001.80	1,816,394.90	1,126,872.00	601,354.83	8,144,921.99	9,159,845.77	609,636.33	2,751,674.24
ADMINISTRATIVO	BASE	16B	39,384,828.89	15,369,562.35	2,043,568.00	1,174,824.00	721,820.03	9,581,139.55	10,493,914.96	714,659.49	3,246,886.96
ADMINISTRATIVO	BASE	16C	33,496,105.12	12,818,800.00	1,721,162.87	972,360.00	526,533.79	8,235,002.24	9,222,246.22	601,219.92	2,705,408.00
ADMINISTRATIVO	BASE	16D	58,676,920.68	22,287,907.40	2,951,036.21	1,646,352.00	984,302.66	14,446,256.18	16,361,066.23	1,047,591.99	4,701,708.40
ADMINISTRATIVO	CONTRATO	3	3,105,619.98	2,405,484.00	335,160.00	65,880.00	-	299,095.98	-	80,182.80	508,639.59
ADMINISTRATIVO	CONTRATO	4	3,989,442.96	3,106,490.40	413,364.00	81,252.00	-	388,336.56	-	103,549.68	656,867.40
ADMINISTRATIVO	CONTRATO	5	786,022.62	615,157.20	78,204.00	15,372.00	-	77,289.42	-	20,505.24	130,074.99
ADMINISTRATIVO	CONTRATO	6	469,021.80	368,956.80	44,688.00	8,784.00	-	46,593.00	-	12,298.56	78,015.92
ADMINISTRATIVO	CONTRATO	8	386,179.19	306,925.20	33,516.00	6,588.00	-	39,149.99	-	10,230.84	64,899.33
ADMINISTRATIVO	CONTRATO	9	269,141.76	214,869.60	22,344.00	4,392.00	-	27,536.16	-	7,162.32	45,434.18
ADMINISTRATIVO	CONTRATO	10	563,192.09	451,540.80	44,688.00	8,784.00	-	58,179.29	-	15,051.36	95,478.30



GOBIERNO DEL ESTADO  
DE OAXACA


### ANEXO 5. TABULADOR DE SUELDOS Y SALARIOS 2023

				506		COLEGIO DE BACHILLERES DEL ESTADO DE OAXACA					
				Tabulador de Sueldos							
PLAZA / PUESTO	RELACIÓN LABORAL	NIVEL	TOTAL, DE PERCEPCIONES	PERCEPCIONES ORDINARIAS						OBLIGACIONES	
				SUELDO	DESPENSA	COMPENSACIÓN FIJA GARANTIZADA	OTRAS PRESTACIONES SOCIALES Y ECONÓMICAS	REMUNERACIONES ANUALES	PERCEPCIONES EXTRAORDINARIAS	DE CARÁCTER FISCAL	DE SEGURIDAD SOCIAL
ADMINISTRATIVO	CONTRATO	11	1,177,438.67	947,836.80	89,376.00	17,568.00	-	122,657.87	-	31,594.56	200,420.09
ADMINISTRATIVO	CONTRATO	13	161,835.97	131,331.60	11,172.00	2,196.00	-	17,136.37	-	4,377.72	27,770.07
ADMINISTRATIVO	CONTRATO	14	1,037,653.28	846,460.80	67,032.00	13,176.00	-	110,984.48	-	28,215.36	178,984.14
ADMINISTRATIVO	CONTRATO	16	4,858,216.98	3,995,370.00	279,300.00	54,900.00	-	528,646.98	-	133,179.00	844,820.99
DOCENTE	BASE	NA	84,466,188.34	38,350,511.83	2,549,460.00	4,013,377.44	5,413,016.43	18,739,240.19	15,400,582.45	1,738,469.65	8,130,632.96
PROFR ASOC B 1_2 T	BASE	NA	6,233,746.63	2,849,345.27	136,728.00	257,426.40	379,064.57	1,443,263.69	1,167,918.70	127,121.34	601,241.20
PROFR ASOC B 3_4 T	BASE	NA	472,101.95	217,850.25	9,768.00	19,104.96	35,217.48	108,397.64	81,763.62	10,098.41	45,933.68
PROFR ASOC C 1_2 T	BASE	NA	52,030,280.91	21,938,835.21	1,171,896.00	2,252,453.52	2,554,040.05	12,205,863.42	11,907,192.71	1,000,840.12	4,632,427.20
PROFR ASOC C 3_4 T	BASE	NA	38,346,244.97	15,455,888.77	691,632.00	1,509,602.40	1,596,104.63	9,293,479.02	9,799,538.15	714,632.85	3,255,876.40
PROFR ASOC C T C	BASE	NA	6,196,795.99	2,512,039.50	107,400.00	241,556.40	244,374.36	1,518,542.62	1,572,883.11	119,541.31	528,893.60
PROFR TITULAR A 1_2 T	BASE	NA	45,016,494.72	17,912,210.12	974,496.00	1,869,966.48	2,399,215.91	10,592,405.03	11,268,201.18	819,682.29	3,781,652.08
PROFR TITULAR A 3_4 T	BASE	NA	60,826,666.65	24,613,233.61	989,712.00	2,146,674.48	2,841,273.48	14,887,985.16	15,347,787.92	1,124,278.59	5,179,675.68
PROFR TITULAR A T C	BASE	NA	58,733,601.56	23,813,505.20	876,420.00	1,939,113.60	2,690,131.13	14,538,632.89	14,875,798.74	1,093,791.53	5,007,385.76
PROFR TITULAR B 1_2 T	BASE	NA	14,616,423.00	5,532,681.21	290,196.00	586,445.76	719,142.17	3,508,704.20	3,979,253.66	257,354.45	1,166,860.48
PROFR TITULAR B 3_4 T	BASE	NA	32,487,450.48	12,543,057.86	456,756.00	1,050,017.76	1,264,265.61	8,163,275.63	9,010,077.62	587,001.04	2,636,401.12
PROFR TITULAR B T C	BASE	NA	75,032,903.54	28,867,831.75	956,952.00	2,272,160.88	2,845,333.44	19,023,319.46	21,067,306.01	1,354,909.07	6,062,988.80
PROFR TITULAR C 1_2 T	BASE	NA	4,182,823.11	1,507,599.17	69,552.00	152,791.20	168,994.85	1,026,224.97	1,257,660.92	71,867.72	317,414.88
PROFR TITULAR C 3_4 T	BASE	NA	7,099,862.61	2,696,605.89	90,180.00	206,370.00	291,889.72	1,786,867.81	2,027,949.19	129,432.42	566,386.24



GOBIERNO DEL ESTADO  
DE OAXACA


**ANEXO 5. TABULADOR DE SUELDOS Y SALARIOS 2023**


				506	COLEGIO DE BACHILLERES DEL ESTADO DE OAXACA						
				Tabulador de Sueldos							
PLAZA / PUESTO	RELACIÓN LABORAL	NIVEL	TOTAL, DE PERCEPCIONES	PERCEPCIONES ORDINARIAS						OBLIGACIONES	
				SUELDO	DESPENSA	COMPENSACIÓN FIJA GARANTIZADA	OTRAS PRESTACIONES SOCIALES Y ECONÓMICAS	REMUNERACIONES ANUALES	PERCEPCIONES EXTRAORDINARIAS	DE CARÁCTER FISCAL	DE SEGURIDAD SOCIAL
PROFR TITULAR C T C	BASE	NA	66,680,276.40	25,081,796.25	724,452.00	1,772,502.48	2,221,099.90	17,217,732.45	19,662,693.32	1,223,654.17	5,262,400.08
TEC DOC ASOC B 1_2 T	BASE	NA	7,948,057.50	2,799,238.06	269,916.00	541,118.64	321,998.46	1,755,996.23	2,259,790.11	134,753.28	595,791.84
TEC DOC ASOC B 3_4 T	BASE	NA	2,673,385.78	940,715.23	69,552.00	160,855.20	95,804.62	623,270.32	783,188.41	45,408.32	199,189.92
TECNICO DOCENTE	BASE	NA	22,632,231.64	8,339,298.21	1,298,856.00	1,863,220.56	1,248,799.97	4,368,860.46	5,513,196.44	391,590.27	1,803,692.88
DOCENTE	BASE II	NA	3,531,361.31	2,233,133.96	139,782.72	220,741.92	60,506.87	494,203.58	382,992.26	90,834.99	498,614.02
DOCENTE	CONTRATO	NA	16,487,531.98	13,362,807.60	849,171.84	566,529.60	-	1,709,022.94	-	445,426.92	2,825,565.67
PROFR ASOC B 1_2 T	CONTRATO	NA	4,769,864.44	3,885,684.12	226,533.12	151,132.80	-	506,514.40	-	129,522.80	821,627.91
PROFR ASOC B 3_4 T	CONTRATO	NA	3,136,141.86	2,547,982.80	147,639.36	98,498.40	-	342,021.30	-	84,932.76	538,770.96
PROFR ASOC B T C	CONTRATO	NA	841,323.39	682,354.80	39,283.20	26,208.00	-	93,477.39	-	22,745.16	144,283.92
PROFR ASOC C 1_2 T	CONTRATO	NA	1,048,033.07	856,068.84	46,485.12	31,012.80	-	114,466.31	-	28,535.63	181,015.76
PROFR ASOC C 3_4 T	CONTRATO	NA	1,033,623.10	844,915.68	44,193.60	29,484.00	-	115,029.82	-	28,163.86	178,657.42
PROFR ASOC C T C	CONTRATO	NA	632,977.62	517,701.60	26,188.80	17,472.00	-	71,615.22	-	17,256.72	109,468.00
PROFR TITULAR A 1_2 T	CONTRATO	NA	229,593.29	188,865.36	9,166.08	6,115.20	-	25,446.65	-	6,295.51	39,935.58
PROFR TITULAR A 3_4 T	CONTRATO	NA	2,791,174.67	2,302,443.00	103,773.12	69,232.80	-	315,725.75	-	76,748.10	486,851.57
PROFR TITULAR A T C	CONTRATO	NA	2,536,465.86	2,091,272.40	91,660.80	61,152.00	-	292,380.66	-	69,709.08	442,199.55
PROFR TITULAR B 1_2 T	CONTRATO	NA	677,984.55	564,798.96	22,260.48	14,851.20	-	76,073.91	-	18,826.63	119,426.74
PROFR TITULAR B 3_4 T	CONTRATO	NA	1,623,800.99	1,350,185.76	51,722.88	34,507.20	-	187,385.15	-	45,006.19	285,496.78
PROFR TITULAR B T C	CONTRATO	NA	2,941,634.93	2,443,417.20	91,660.80	61,152.00	-	345,404.93	-	81,447.24	516,660.57



GOBIERNO DEL ESTADO  
DE OAXACA

**ANEXO 5. TABULADOR DE SUELDOS Y SALARIOS 2023**

				506		COLEGIO DE BACHILLERES DEL ESTADO DE OAXACA					
				Tabulador de Sueldos							
PLAZA / PUESTO	RELACIÓN LABORAL	NIVEL	TOTAL, DE PERCEPCIONES	PERCEPCIONES ORDINARIAS						OBLIGACIONES	
				SUELDO	DESPENSA	COMPENSACIÓN FIJA GARANTIZADA	OTRAS PRESTACIONES SOCIALES Y ECONÓMICAS	REMUNERACIONES ANUALES	PERCEPCIONES EXTRAORDINARIAS	DE CARÁCTER FISCAL	DE SEGURIDAD SOCIAL
PROFR TITULAR C 3_4 T	CONTRATO	NA	1,107,706.14	928,422.00	29,462.40	19,656.00	-	130,165.74	-	30,947.40	196,314.83
PROFR TITULAR C T C	CONTRATO	NA	986,969.69	825,256.80	26,188.80	17,472.00	-	118,052.09	-	27,508.56	174,500.55
TECNICO DOCENTE	CONTRATO	NA	1,753,832.88	1,385,338.32	119,813.76	79,934.40	-	168,746.40	-	46,177.94	292,929.79


			506		COLEGIO DE BACHILLERES DEL ESTADO DE OAXACA	
			REMUNERACIONES			
PLAZA / PUESTO	RELACIÓN LABORAL	NÚMERO DE PLAZAS	DESDE	HASTA		
DIRECTOR GRAL DEL SIST	MMYS	1	908,811.01	908,811.01		
DIRECTOR DE AREA	MMYS	4	683,573.65	683,573.65		
COORDINADOR	MMYS	4	683,573.65	683,573.65		
DIRECTOR DE PLANTEL C	MMYS	8	834,991.96	834,991.96		
DIRECTOR DE PLANTEL B	MMYS	22	725,556.68	725,556.68		
DIRECTOR DE PLANTEL A	MMYS	38	630,458.08	630,458.08		
SUBDIRECTOR DE AREA	MMYS	6	567,886.82	567,886.82		
SUB-DIR DE PLANTEL C	MMYS	16	612,672.43	612,672.43		
SUB-DIR DE PLANTEL B	MMYS	24	531,801.34	531,801.34		
JEFE DE DEPARTAMENTO	MMYS	26	477,647.00	477,647.00		
JEFE DE MATERIA	CONFIANZA	33	390,236.11	390,236.11		
NIVEL 3	BASE	23	142,112.47	142,112.47		





GOBIERNO DEL ESTADO  
DE OAXACA


**ANEXO 5. TABULADOR DE SUELDOS Y SALARIOS 2023**

			506	COLEGIO DE BACHILLERES DEL ESTADO DE OAXACA	
			REMUNERACIONES		
PLAZA / PUESTO	RELACIÓN LABORAL	NÚMERO DE PLAZAS	DESDE	HASTA	
NIVEL 4	BASE	85	147,815.42	206,847.58	
NIVEL 5	BASE	79	177,134.16	211,580.33	
NIVEL 6	BASE	53	161,160.96	227,139.44	
NIVEL 7	BASE	29	201,842.31	283,909.64	
NIVEL 8	BASE	65	174,779.86	270,856.01	
NIVEL 9	BASE	57	183,381.08	312,366.63	
NIVEL 10	BASE	65	190,865.23	338,469.29	
NIVEL 11	BASE	51	199,348.76	370,463.29	
NIVEL 12	BASE	108	208,105.32	385,666.76	
NIVEL 13	BASE	88	218,310.10	403,388.44	
NIVEL 14	BASE	71	233,425.12	412,684.76	
NIVEL 15	BASE	74	245,913.01	451,469.26	
NIVEL 16	BASE	119	261,512.84	477,295.98	
NIVEL 16A	BASE	76	347,659.77	500,823.23	
NIVEL 16B	BASE	83	394,938.32	536,826.85	
NIVEL 16C	BASE	64	440,786.45	574,964.04	
NIVEL 16D	BASE	107	414,921.25	595,702.25	
NIVEL 3	CONTRATO	30	103,520.67	103,520.67	
NIVEL 4	CONTRATO	37	107,822.78	107,822.78	
NIVEL 5	CONTRATO	7	112,288.95	112,288.95	
NIVEL 6	CONTRATO	4	117,255.45	117,255.45	
NIVEL 8	CONTRATO	3	128,726.40	128,726.40	
NIVEL 9	CONTRATO	2	134,570.88	134,570.88	
NIVEL 10	CONTRATO	4	140,798.02	140,798.02	
NIVEL 11	CONTRATO	8	147,179.83	147,179.83	



GOBIERNO DEL ESTADO  
DE OAXACA


**ANEXO 5. TABULADOR DE SUELDOS Y SALARIOS 2023**

			506	COLEGIO DE BACHILLERES DEL ESTADO DE OAXACA	
			REMUNERACIONES		
PLAZA / PUESTO	RELACIÓN LABORAL	NÚMERO DE PLAZAS	DESDE	HASTA	
NIVEL 13	CONTRATO	1	161,835.97	161,835.97	
NIVEL 14	CONTRATO	6	172,942.21	172,942.21	
NIVEL 16	CONTRATO	25	194,328.68	194,328.68	
DOCENTE	BASE	265	90,175.75	590,537.64	
PROFR ASOC B 1_2 T	BASE	14	220,794.55	542,869.86	
PROFR ASOC B 3_4 T	BASE	1	472,101.95	472,101.95	
PROFR ASOC C 1_2 T	BASE	114	248,063.72	669,171.90	
PROFR ASOC C 3_4 T	BASE	65	472,369.29	691,413.12	
PROFR ASOC C T C	BASE	10	526,660.16	722,648.79	
PROFR TITULAR A 1_2 T	BASE	92	325,347.36	726,551.22	
PROFR TITULAR A 3_4 T	BASE	93	536,050.69	764,447.61	
PROFR TITULAR A T C	BASE	82	608,193.43	810,185.72	
PROFR TITULAR B 1_2 T	BASE	26	483,477.83	755,249.91	
PROFR TITULAR B 3_4 T	BASE	41	684,516.04	881,344.16	
PROFR TITULAR B T C	BASE	85	642,980.68	957,408.88	
PROFR TITULAR C 1_2 T	BASE	6	607,655.01	851,524.91	
PROFR TITULAR C 3_4 T	BASE	8	802,417.31	973,366.73	
PROFR TITULAR C T C	BASE	63	727,145.39	1,119,211.76	
TEC DOC ASOC B 1_2 T	BASE	24	261,943.50	488,725.34	
TEC DOC ASOC B 3_4 T	BASE	6	407,704.08	529,035.10	
TECNICO DOCENTE	BASE	129	65,574.49	344,152.77	
DOCENTE	BASE II	23	75,153.49	273,364.82	
DOCENTE	CONTRATO	132	37,663.09	255,880.19	
PROFR ASOC B 1_2 T	CONTRATO	30	139,303.56	203,563.09	
PROFR ASOC B 3_4 T	CONTRATO	14	209,707.56	261,386.11	



GOBIERNO DEL ESTADO  
DE OAXACA

**ANEXO 5. TABULADOR DE SUELDOS Y SALARIOS 2023**

			506	COLEGIO DE BACHILLERES DEL ESTADO DE OAXACA	
			REMUNERACIONES		
PLAZA / PUESTO	RELACIÓN LABORAL	NÚMERO DE PLAZAS	DESDE	HASTA	
PROFR ASOC B T C	CONTRATO	3	280,441.13	280,441.13	
PROFR ASOC C 1_2 T	CONTRATO	5	161,937.10	258,640.17	
PROFR ASOC C 3_4 T	CONTRATO	4	247,101.35	285,861.50	
PROFR ASOC C T C	CONTRATO	2	316,488.81	316,488.81	
PROFR TITULAR A 1_2 T	CONTRATO	1	229,593.29	229,593.29	
PROFR TITULAR A 3_4 T	CONTRATO	10	268,135.22	306,895.37	
PROFR TITULAR A T C	CONTRATO	7	362,352.27	362,352.27	
PROFR TITULAR B 1_2 T	CONTRATO	3	215,228.55	247,527.44	
PROFR TITULAR B 3_4 T	CONTRATO	5	314,411.97	366,153.11	
PROFR TITULAR B T C	CONTRATO	7	420,233.56	420,233.56	
PROFR TITULAR C 3_4 T	CONTRATO	3	369,235.38	369,235.38	
PROFR TITULAR C T C	CONTRATO	2	493,484.85	493,484.85	
TECNICO DOCENTE	CONTRATO	21	28,542.48	139,694.35	










GOBIERNO DEL ESTADO  
DE OAXACA

**ANEXO 5. TABULADOR DE SUELDOS Y SALARIOS 2023**

				507		COLEGIO DE ESTUDIOS CIENTIFICOS Y TECNOLOGICOS DEL ESTADO DE OAXACA						
				Tabulador de Sueldos								
PLAZA / PUESTO	RELACION LABORAL	NIVEL	TOTAL, DE PERCEPCIONES	PERCEPCIONES ORDINARIAS						PERCEPCIONES EXTRAORDINARIAS	OBLIGACIONES	
				SUELDO	DESPENSA	COMPENSACIÓN FIJA GARANTIZADA	OTRAS PRESTACIONES SOCIALES Y ECONÓMICAS	REMUNERACIONES ANUALES	DE CARÁCTER FISCAL		DE SEGURIDAD SOCIAL	
PROF. ASOCIADO "B", MT	BASE	SN	174,428.78	111,904.30	16,566.00	0.00	0.00	19,621.58	26,336.90	5,232.35	33,852.31	
PROF. ASOCIADO "B", MT	BASE	SN	174,428.78	111,904.30	16,566.00	0.00	0.00	19,621.58	26,336.90	5,232.35	33,852.31	
PROF. ASOCIADO "B", MT	BASE	SN	174,428.78	111,904.30	16,566.00	0.00	0.00	19,621.58	26,336.90	5,232.35	33,852.31	
PROF. ASOCIADO "B", MT	BASE	SN	174,428.78	111,904.30	16,566.00	0.00	0.00	19,621.58	26,336.90	5,232.35	33,852.31	
PROF. ASOCIADO "B", MT	BASE	SN	174,428.78	111,904.30	16,566.00	0.00	0.00	19,621.58	26,336.90	5,232.35	33,852.31	
PROF. ASOCIADO "B", MT	BASE	SN	174,428.78	111,904.30	16,566.00	0.00	0.00	19,621.58	26,336.90	5,232.35	33,852.31	
PROF. ASOCIADO "B", MT	BASE	SN	174,428.78	111,904.30	16,566.00	0.00	0.00	19,621.58	26,336.90	5,232.35	33,852.31	
PROF. ASOCIADO "B", MT	BASE	SN	174,428.78	111,904.30	16,566.00	0.00	0.00	19,621.58	26,336.90	5,232.35	33,852.31	
PROF. ASOCIADO "B", MT	BASE	SN	174,428.78	111,904.30	16,566.00	0.00	0.00	19,621.58	26,336.90	5,232.35	33,852.31	
PROF. ASOCIADO "B", MT	BASE	SN	174,428.78	111,904.30	16,566.00	0.00	0.00	19,621.58	26,336.90	5,232.35	33,852.31	
PROF. ASOCIADO "B", MT	BASE	SN	174,428.78	111,904.30	16,566.00	0.00	0.00	19,621.58	26,336.90	5,232.35	33,852.31	
PROF. ASOCIADO "B", MT	BASE	SN	174,428.78	111,904.30	16,566.00	0.00	0.00	19,621.58	26,336.90	5,232.35	33,852.31	
PROF. ASOCIADO "B", MT	BASE	SN	174,428.78	111,904.30	16,566.00	0.00	0.00	19,621.58	26,336.90	5,232.35	33,852.31	
PROF. ASOCIADO "B", MT	BASE	SN	174,428.78	111,904.30	16,566.00	0.00	0.00	19,621.58	26,336.90	5,232.35	33,852.31	
PROF. ASOCIADO "B", MT	BASE	SN	174,428.78	111,904.30	16,566.00	0.00	0.00	19,621.58	26,336.90	5,232.35	33,852.31	
PROF. ASOCIADO "B", MT	BASE	SN	174,428.78	111,904.30	16,566.00	0.00	0.00	19,621.58	26,336.90	5,232.35	33,852.31	
PROF. ASOCIADO "B", MT	BASE	SN	174,428.78	111,904.30	16,566.00	0.00	0.00	19,621.58	26,336.90	5,232.35	33,852.31	
PROF. ASOCIADO "C", TT	BASE	SN	278,693.97	188,837.22	16,566.00	0.00	0.00	33,111.18	40,179.56	8,359.96	50,606.52	
PROF. ASOCIADO "C", TT	BASE	SN	278,693.97	188,837.22	16,566.00	0.00	0.00	33,111.18	40,179.56	8,359.96	50,606.52	
PROF. ASOCIADO "C", TT	BASE	SN	278,693.97	188,837.22	16,566.00	0.00	0.00	33,111.18	40,179.56	8,359.96	50,606.52	
PROF. ASOCIADO "C", TT	BASE	SN	278,693.97	188,837.22	16,566.00	0.00	0.00	33,111.18	40,179.56	8,359.96	50,606.52	
PROF. ASOCIADO "C", TT	BASE	SN	278,693.97	188,837.22	16,566.00	0.00	0.00	33,111.18	40,179.56	8,359.96	50,606.52	
PROF. ASOCIADO "C", TT	BASE	SN	278,693.97	188,837.22	16,566.00	0.00	0.00	33,111.18	40,179.56	8,359.96	50,606.52	
PROF. ASOCIADO "C", TT	BASE	SN	278,693.97	188,837.22	16,566.00	0.00	0.00	33,111.18	40,179.56	8,359.96	50,606.52	
PROF. ASOCIADO "C", TT	BASE	SN	278,693.97	188,837.22	16,566.00	0.00	0.00	33,111.18	40,179.56	8,359.96	50,606.52	
PROF. ASOCIADO "C", TT	BASE	SN	278,693.97	188,837.22	16,566.00	0.00	0.00	33,111.18	40,179.56	8,359.96	50,606.52	
PROF. ASOCIADO "C", TT	BASE	SN	278,693.97	188,837.22	16,566.00	0.00	0.00	33,111.18	40,179.56	8,359.96	50,606.52	
PROF. ASOCIADO "C", TT	BASE	SN	278,693.97	188,837.22	16,566.00	0.00	0.00	33,111.18	40,179.56	8,359.96	50,606.52	
PROF. ASOCIADO "C", TT	BASE	SN	278,693.97	188,837.22	16,566.00	0.00	0.00	33,111.18	40,179.56	8,359.96	50,606.52	
PROF. ASOCIADO "C", TT	BASE	SN	278,693.97	188,837.22	16,566.00	0.00	0.00	33,111.18	40,179.56	8,359.96	50,606.52	
PROF. ASOCIADO "C", TT	BASE	SN	278,693.97	188,837.22	16,566.00	0.00	0.00	33,111.18	40,179.56	8,359.96	50,606.52	
PROF. ASOCIADO "C", TT	BASE	SN	278,693.97	188,837.22	16,566.00	0.00	0.00	33,111.18	40,179.56	8,359.96	50,606.52	
PROF. ASOCIADO "C", TT	BASE	SN	278,693.97	188,837.22	16,566.00	0.00	0.00	33,111.18	40,179.56	8,359.96	50,606.52	
PROF. ASOCIADO "C", TT	BASE	SN	278,693.97	188,837.22	16,566.00	0.00	0.00	33,111.18	40,179.56	8,359.96	50,606.52	
PROF. ASOCIADO "C", TT	BASE	SN	278,693.97	188,837.22	16,566.00	0.00	0.00	33,111.18	40,179.56	8,359.96	50,606.52	
PROF. ASOCIADO "C", TT	BASE	SN	278,693.97	188,837.22	16,566.00	0.00	0.00	33,111.18	40,179.56	8,359.96	50,606.52	
PROF. ASOCIADO "C", TC	BASE	SN	367,652.21	251,782.71	16,566.00	0.00	0.00	44,148.20	55,155.29	11,028.42	64,871.90	
PROF. ASOCIADO "C", MT	BASE	SN	194,386.11	125,892.09	16,566.00	0.00	0.00	22,074.23	29,853.79	5,830.92	37,050.81	
PROF. ASOCIADO "C", MT	BASE	SN	194,386.11	125,892.09	16,566.00	0.00	0.00	22,074.23	29,853.79	5,830.92	37,050.81	








GOBIERNO DEL ESTADO  
DE OAXACA


**ANEXO 5. TABULADOR DE SUELDOS Y SALARIOS 2023**

				507		COLEGIO DE ESTUDIOS CIENTIFICOS Y TECNOLOGICOS DEL ESTADO DE OAXACA						
				Tabulador de Sueldos								
PLAZA / PUESTO	RELACIÓN LABORAL	NIVEL	TOTAL, DE PERCEPCIONES	PERCEPCIONES ORDINARIAS						PERCEPCIONES EXTRAORDINARIAS	OBLIGACIONES	
				SUELDO	DESPENSA	COMPENSACIÓN FIJA GARANTIZADA	OTRAS PRESTACIONES SOCIALES Y ECONÓMICAS	REMUNERACIONES ANUALES	DE CARÁCTER FISCAL		DE SEGURIDAD SOCIAL	
PROF. TITULAR "A", MT	BASE	SN	220,698.57	145,289.85	16,566.00	0.00	0.00	25,475.48	33,367.23	6,620.16	41,278.48	
PROF. TITULAR "A", MT	BASE	SN	220,698.57	145,289.85	16,566.00	0.00	0.00	25,475.48	33,367.23	6,620.16	41,278.48	
PROF. TITULAR "A", MT	BASE	SN	220,698.57	145,289.85	16,566.00	0.00	0.00	25,475.48	33,367.23	6,620.16	41,278.48	
PROF. TITULAR "A", MT	BASE	SN	220,698.57	145,289.85	16,566.00	0.00	0.00	25,475.48	33,367.23	6,620.16	41,278.48	
PROF. TITULAR "A", MT	BASE	SN	220,698.57	145,289.85	16,566.00	0.00	0.00	25,475.48	33,367.23	6,620.16	41,278.48	
PROF. TITULAR "A", TT	BASE	SN	309,335.80	217,934.80	16,566.00	0.00	0.00	38,213.23	36,621.78	9,279.47	55,602.53	
PROF. TITULAR "A", TT	BASE	SN	309,335.80	217,934.80	16,566.00	0.00	0.00	38,213.23	36,621.78	9,279.47	55,602.53	
PROF. TITULAR "A", TT	BASE	SN	309,335.80	217,934.80	16,566.00	0.00	0.00	38,213.23	36,621.78	9,279.47	55,602.53	
PROF. TITULAR "A", TT	BASE	SN	309,335.80	217,934.80	16,566.00	0.00	0.00	38,213.23	36,621.78	9,279.47	55,602.53	
PROF. TITULAR "A", TT	BASE	SN	309,335.80	217,934.80	16,566.00	0.00	0.00	38,213.23	36,621.78	9,279.47	55,602.53	
PROF. TITULAR "A", TT	BASE	SN	309,335.80	217,934.80	16,566.00	0.00	0.00	38,213.23	36,621.78	9,279.47	55,602.53	
PROF. TITULAR "A", TT	BASE	SN	309,335.80	217,934.80	16,566.00	0.00	0.00	38,213.23	36,621.78	9,279.47	55,602.53	
PROGRAMADOR	CONTRATO	13	197,104.35	133,559.78	16,566.00	0.00	0.00	23,418.70	23,559.87	5,913.13	37,552.44	
PROGRAMADOR	CONTRATO	13	197,104.35	133,559.78	16,566.00	0.00	0.00	23,418.70	23,559.87	5,913.13	37,552.44	
PROGRAMADOR	CONTRATO	13	197,104.35	133,559.78	16,566.00	0.00	0.00	23,418.70	23,559.87	5,913.13	37,552.44	
PROGRAMADOR	CONTRATO	13	197,104.35	133,559.78	16,566.00	0.00	0.00	23,418.70	23,559.87	5,913.13	37,552.44	
PROGRAMADOR	CONTRATO	13	197,104.35	133,559.78	16,566.00	0.00	0.00	23,418.70	23,559.87	5,913.13	37,552.44	
PROGRAMADOR	CONTRATO	13	197,104.35	133,559.78	16,566.00	0.00	0.00	23,418.70	23,559.87	5,913.13	37,552.44	
SECRETARIO DE DIRECTOR DE PLANTEL	CONTRATO	8	159,498.61	104,041.30	16,566.00	0.00	0.00	18,242.86	20,648.46	4,784.96	31,489.79	
TAQUIMECANOGRAFA	CONTRATO	4	135,727.16	85,381.99	16,566.00	0.00	0.00	14,971.09	18,808.09	4,071.81	27,657.44	
TAQUIMECANOGRAFA	CONTRATO	4	135,727.16	85,381.99	16,566.00	0.00	0.00	14,971.09	18,808.09	4,071.81	27,657.44	
TAQUIMECANOGRAFA	CONTRATO	4	135,727.16	85,381.99	16,566.00	0.00	0.00	14,971.09	18,808.09	4,071.81	27,657.44	
TAQUIMECANOGRAFA	CONTRATO	4	135,727.16	85,381.99	16,566.00	0.00	0.00	14,971.09	18,808.09	4,071.81	27,657.44	
TAQUIMECANOGRAFA	CONTRATO	4	135,727.16	85,381.99	16,566.00	0.00	0.00	14,971.09	18,808.09	4,071.81	27,657.44	
TECNICO ESPECIALIZADO	CONTRATO	14	209,723.82	143,465.39	16,566.00	0.00	0.00	25,155.57	24,536.86	6,291.71	39,586.90	
TECNICO ESPECIALIZADO	CONTRATO	14	209,723.82	143,465.39	16,566.00	0.00	0.00	25,155.57	24,536.86	6,291.71	39,586.90	
TECNICO ESPECIALIZADO	CONTRATO	14	209,723.82	143,465.39	16,566.00	0.00	0.00	25,155.57	24,536.86	6,291.71	39,586.90	
TECNICO ESPECIALIZADO	CONTRATO	14	209,723.82	143,465.39	16,566.00	0.00	0.00	25,155.57	24,536.86	6,291.71	39,586.90	
TECNICO ESPECIALIZADO	CONTRATO	14	209,723.82	143,465.39	16,566.00	0.00	0.00	25,155.57	24,536.86	6,291.71	39,586.90	
TECNICO ESPECIALIZADO	CONTRATO	14	209,723.82	143,465.39	16,566.00	0.00	0.00	25,155.57	24,536.86	6,291.71	39,586.90	
TECNICO ESPECIALIZADO	CONTRATO	14	209,723.82	143,465.39	16,566.00	0.00	0.00	25,155.57	24,536.86	6,291.71	39,586.90	
TECNICO ESPECIALIZADO	CONTRATO	14	209,723.82	143,465.39	16,566.00	0.00	0.00	25,155.57	24,536.86	6,291.71	39,586.90	



GOBIERNO DEL ESTADO  
DE OAXACA

**ANEXO 5. TABULADOR DE SUELDOS Y SALARIOS 2023**

				507		COLEGIO DE ESTUDIOS CIENTIFICOS Y TECNOLOGICOS DEL ESTADO DE OAXACA						
				Tabulador de Sueldos								
PLAZA / PUESTO	RELACION LABORAL	NIVEL	TOTAL, DE PERCEPCIONES	PERCEPCIONES ORDINARIAS						PERCEPCIONES EXTRAORDINARIAS	OBLIGACIONES	
				SUELDO	DESPENSA	COMPENSACION FIJA GARANTIZADA	OTRAS PRESTACIONES SOCIALES Y ECONOMICAS	REMUNERACIONES ANUALES	DE CARÁCTER FISCAL		DE SEGURIDAD SOCIAL	
TECNICO ESPECIALIZADO	CONTRATO	14	209,723.82	143,465.39	16,566.00	0.00	0.00	0.00	25,155.57	24,536.86	6,291.71	39,586.90
TECNICO ESPECIALIZADO	CONTRATO	14	209,723.82	143,465.39	16,566.00	0.00	0.00	0.00	25,155.57	24,536.86	6,291.71	39,586.90
TECNICO ESPECIALIZADO	CONTRATO	14	209,723.82	143,465.39	16,566.00	0.00	0.00	0.00	25,155.57	24,536.86	6,291.71	39,586.90
TECNICO ESPECIALIZADO	CONTRATO	14	209,723.82	143,465.39	16,566.00	0.00	0.00	0.00	25,155.57	24,536.86	6,291.71	39,586.90
TECNICO ESPECIALIZADO	CONTRATO	14	209,723.82	143,465.39	16,566.00	0.00	0.00	0.00	25,155.57	24,536.86	6,291.71	39,586.90
TECNICO ESPECIALIZADO	CONTRATO	14	209,723.82	143,465.39	16,566.00	0.00	0.00	0.00	25,155.57	24,536.86	6,291.71	39,586.90
TECNICO ESPECIALIZADO	CONTRATO	14	209,723.82	143,465.39	16,566.00	0.00	0.00	0.00	25,155.57	24,536.86	6,291.71	39,586.90
PROF. TITULAR "C", TT	BASE	SN	432,198.30	303,487.81	16,566.00	0.00	0.00	0.00	53,214.30	58,930.19	12,964.35	75,286.75
TRABAJADOR SOCIAL	CONTRATO	10	173,211.42	114,805.11	16,566.00	0.00	0.00	0.00	20,130.21	21,710.09	5,196.34	33,700.51
VIGILANTE	CONTRATO	4	135,727.16	85,381.99	16,566.00	0.00	0.00	0.00	14,971.09	18,808.09	4,071.81	27,657.44
VIGILANTE	CONTRATO	4	135,727.16	85,381.99	16,566.00	0.00	0.00	0.00	14,971.09	18,808.09	4,071.81	27,657.44
VIGILANTE	CONTRATO	4	135,727.16	85,381.99	16,566.00	0.00	0.00	0.00	14,971.09	18,808.09	4,071.81	27,657.44
VIGILANTE	CONTRATO	4	135,727.16	85,381.99	16,566.00	0.00	0.00	0.00	14,971.09	18,808.09	4,071.81	27,657.44
VIGILANTE	CONTRATO	4	135,727.16	85,381.99	16,566.00	0.00	0.00	0.00	14,971.09	18,808.09	4,071.81	27,657.44
VIGILANTE	CONTRATO	4	135,727.16	85,381.99	16,566.00	0.00	0.00	0.00	14,971.09	18,808.09	4,071.81	27,657.44
VIGILANTE	CONTRATO	4	135,727.16	85,381.99	16,566.00	0.00	0.00	0.00	14,971.09	18,808.09	4,071.81	27,657.44
VIGILANTE	CONTRATO	4	135,727.16	85,381.99	16,566.00	0.00	0.00	0.00	14,971.09	18,808.09	4,071.81	27,657.44
VIGILANTE	CONTRATO	4	135,727.16	85,381.99	16,566.00	0.00	0.00	0.00	14,971.09	18,808.09	4,071.81	27,657.44
VIGILANTE	CONTRATO	4	135,727.16	85,381.99	16,566.00	0.00	0.00	0.00	14,971.09	18,808.09	4,071.81	27,657.44
VIGILANTE	CONTRATO	4	135,727.16	85,381.99	16,566.00	0.00	0.00	0.00	14,971.09	18,808.09	4,071.81	27,657.44
VIGILANTE	CONTRATO	4	135,727.16	85,381.99	16,566.00	0.00	0.00	0.00	14,971.09	18,808.09	4,071.81	27,657.44
VIGILANTE	CONTRATO	4	135,727.16	85,381.99	16,566.00	0.00	0.00	0.00	14,971.09	18,808.09	4,071.81	27,657.44
VIGILANTE	CONTRATO	4	135,727.16	85,381.99	16,566.00	0.00	0.00	0.00	14,971.09	18,808.09	4,071.81	27,657.44
VIGILANTE	CONTRATO	4	135,727.16	85,381.99	16,566.00	0.00	0.00	0.00	14,971.09	18,808.09	4,071.81	27,657.44
VIGILANTE	CONTRATO	4	135,727.16	85,381.99	16,566.00	0.00	0.00	0.00	14,971.09	18,808.09	4,071.81	27,657.44
VIGILANTE	CONTRATO	4	135,727.16	85,381.99	16,566.00	0.00	0.00	0.00	14,971.09	18,808.09	4,071.81	27,657.44
AUXILIAR DEL RESPONSABLE DEL CENTRO "C"	CONFIANZA	SN	324,029.04	268,187.29	0.00	0.00	0.00	0.00	47,024.62	8,817.12	9,720.87	58,434.86
AUXILIAR DEL RESPONSABLE DEL CENTRO "C"	CONFIANZA	SN	324,029.04	268,187.29	0.00	0.00	0.00	0.00	47,024.62	8,817.12	9,720.87	58,434.86
COORDINADOR ACADEMICO	CONFIANZA	SN	501,367.35	414,963.91	0.00	0.00	0.00	0.00	72,760.80	13,642.65	15,041.02	87,128.97
COORDINADOR ACADEMICO	CONFIANZA	SN	501,367.35	414,963.91	0.00	0.00	0.00	0.00	72,760.80	13,642.65	15,041.02	87,128.97
COORDINADOR ACADEMICO	CONFIANZA	SN	501,367.35	414,963.91	0.00	0.00	0.00	0.00	72,760.80	13,642.65	15,041.02	87,128.97
COORDINADOR DE TECNICOS ESPECIALIZADOS	CONFIANZA	16	222,715.20	162,025.53	16,566.00	0.00	0.00	0.00	28,409.96	15,713.72	6,681.46	41,796.46
COORDINADOR DE TECNICOS ESPECIALIZADOS	CONFIANZA	16	222,715.20	162,025.53	16,566.00	0.00	0.00	0.00	28,409.96	15,713.72	6,681.46	41,796.46
COORDINADOR DE TECNICOS ESPECIALIZADOS	CONFIANZA	16	222,715.20	162,025.53	16,566.00	0.00	0.00	0.00	28,409.96	15,713.72	6,681.46	41,796.46








GOBIERNO DEL ESTADO  
DE OAXACA


### ANEXO 5. TABULADOR DE SUELDOS Y SALARIOS 2023

				507		COLEGIO DE ESTUDIOS CIENTIFICOS Y TECNOLOGICOS DEL ESTADO DE OAXACA						
				Tabulador de Sueldos								
PLAZA / PUESTO	RELACION LABORAL	NIVEL	TOTAL, DE PERCEPCIONES	PERCEPCIONES ORDINARIAS						PERCEPCIONES EXTRAORDINARIAS	OBLIGACIONES	
				SUELDO	DESPENSA	COMPENSACION FIJA GARANTIZADA	OTRAS PRESTACIONES SOCIALES Y ECONOMICAS	REMUNERACIONES ANUALES	DE CARÁCTER FISCAL		DE SEGURIDAD SOCIAL	
SUBDIRECTOR DE PLANTEL	CONFIANZA	SN	517,924.34	428,667.54	0.00	0.00	0.00	75,163.62	14,093.18	15,537.73	89,807.96	
SUBDIRECTOR DE PLANTEL	CONFIANZA	SN	517,924.34	428,667.54	0.00	0.00	0.00	75,163.62	14,093.18	15,537.73	89,807.96	
SUBDIRECTOR DE PLANTEL	CONFIANZA	SN	517,924.34	428,667.54	0.00	0.00	0.00	75,163.62	14,093.18	15,537.73	89,807.96	
SUBDIRECTOR DE PLANTEL	CONFIANZA	SN	517,924.34	428,667.54	0.00	0.00	0.00	75,163.62	14,093.18	15,537.73	89,807.96	
SUBDIRECTOR DE PLANTEL	CONFIANZA	SN	517,924.34	428,667.54	0.00	0.00	0.00	75,163.62	14,093.18	15,537.73	89,807.96	
ALMACENISTA	BASE	4	254,595.33	85,997.32	33,724.80	0.00	4,200.00	42,068.20	88,605.01	14,167.17	79,042.83	
ALMACENISTA	BASE	4	250,333.58	85,734.15	33,724.80	0.00	28,200.00	36,067.94	66,606.69	7,443.66	44,820.16	
ANALISTA ESPECIALIZADO	BASE	13	388,652.03	134,839.98	33,724.80	0.00	4,200.00	72,314.52	143,572.74	11,609.72	66,548.05	
ANALISTA ESPECIALIZADO	BASE	13	383,548.74	134,794.24	33,724.80	0.00	4,200.00	71,271.65	139,558.05	11,458.12	65,776.42	
ANALISTA ESPECIALIZADO	BASE	13	382,948.74	134,794.24	33,724.80	0.00	4,200.00	71,271.65	138,958.05	11,441.62	65,692.43	
ANALISTA ESPECIALIZADO	BASE	13	385,398.74	134,794.24	33,724.80	0.00	4,200.00	71,271.65	141,408.05	11,510.62	66,043.64	
ANALISTA ESPECIALIZADO	BASE	13	382,395.45	134,748.50	33,724.80	0.00	6,700.00	70,228.79	136,993.36	11,422.02	65,592.67	
ANALISTA ESPECIALIZADO	BASE	13	368,238.87	134,657.02	33,724.80	0.00	4,200.00	68,143.06	127,513.99	11,000.32	63,446.23	
ANALISTA ESPECIALIZADO	BASE	13	365,785.58	134,611.28	33,724.80	0.00	4,200.00	67,100.20	126,149.30	10,922.22	63,048.71	
ANALISTA ESPECIALIZADO	BASE	13	360,882.29	134,565.54	33,724.80	0.00	4,200.00	66,057.33	122,334.62	10,775.12	62,299.98	
ANALISTA ESPECIALIZADO	BASE	13	332,262.54	134,291.10	33,724.80	0.00	4,200.00	59,800.15	100,246.50	9,913.53	57,914.47	
ANALISTA ESPECIALIZADO	BASE	13	330,489.84	134,254.51	33,724.80	0.00	8,200.00	58,965.84	95,344.69	9,863.35	57,659.05	
ANALISTA ESPECIALIZADO	BASE	13	390,417.50	134,217.92	33,724.80	0.00	70,800.00	58,131.61	93,543.17	11,659.68	66,802.37	
ANALISTA ESPECIALIZADO	BASE	13	322,622.09	134,144.73	33,724.80	0.00	4,200.00	56,463.00	94,089.56	9,612.32	56,381.30	
ANALISTA ESPECIALIZADO	BASE	13	322,844.80	134,181.33	33,724.80	0.00	4,200.00	57,297.30	93,441.36	9,637.00	56,506.92	
ANALISTA ESPECIALIZADO	BASE	13	320,172.09	134,144.73	33,724.80	0.00	4,200.00	56,463.00	91,639.56	9,543.32	56,030.09	
ANALISTA ESPECIALIZADO	BASE	13	305,477.05	134,071.55	33,724.80	0.00	4,200.00	54,794.46	78,686.23	9,117.47	53,862.50	
ANALISTA ESPECIALIZADO	BASE	13	304,804.34	134,034.96	33,724.80	0.00	4,200.00	53,960.16	78,884.43	9,089.79	53,721.61	
ANALISTA ESPECIALIZADO	BASE	13	303,158.93	133,961.78	33,724.80	0.00	4,200.00	52,291.54	78,980.81	9,025.42	53,394.00	
ANALISTA ESPECIALIZADO	BASE	13	253,010.27	133,559.27	33,724.80	0.00	4,200.00	43,114.40	38,411.80	7,538.96	45,827.92	
PROF. ASOCIADO "A", MT	BASE	SN	298,721.36	144,758.84	33,724.80	0.00	0.00	52,843.43	67,394.29	8,914.15	52,946.13	
PROF. ASOCIADO "A", MT	BASE	SN	338,849.36	165,792.74	33,724.80	0.00	0.00	60,318.28	79,013.54	10,111.89	59,270.38	
PROF. ASOCIADO "A", MT	BASE	SN	292,684.43	144,679.68	33,724.80	0.00	0.00	51,038.37	63,241.58	8,728.54	52,001.38	
PROF. ASOCIADO "A", MT	BASE	SN	314,071.36	144,758.84	33,724.80	0.00	2,500.00	52,843.43	80,244.29	9,341.65	55,122.10	
PROF. ASOCIADO "A", MT	BASE	SN	378,972.77	181,568.16	33,724.80	0.00	14,700.00	65,924.46	83,055.35	11,321.52	65,598.21	
PROF. ASOCIADO "A", MT	BASE	SN	310,279.15	155,216.08	33,724.80	0.00	0.00	55,219.36	66,118.92	9,260.88	54,824.89	
PROF. ASOCIADO "A", MT	BASE	SN	269,617.45	144,481.76	33,724.80	0.00	0.00	46,525.81	44,885.09	8,039.53	48,494.33	
PROF. ASOCIADO "A", MT	BASE	SN	337,989.75	165,747.40	33,724.80	0.00	4,000.00	59,284.71	75,232.84	10,086.10	59,139.12	
PROF. ASOCIADO "A", MT	BASE	SN	266,832.00	128,948.15	33,724.80	0.00	0.00	46,433.13	57,725.92	7,957.55	47,906.19	



GOBIERNO DEL ESTADO  
DE OAXACA


**ANEXO 5. TABULADOR DE SUELDOS Y SALARIOS 2023**

				507		COLEGIO DE ESTUDIOS CIENTIFICOS Y TECNOLOGICOS DEL ESTADO DE OAXACA						
				Tabulador de Sueldos								
PLAZA / PUESTO	RELACIÓN LABORAL	NIVEL	TOTAL, DE PERCEPCIONES	PERCEPCIONES ORDINARIAS						PERCEPCIONES EXTRAORDINARIAS	OBLIGACIONES	
				SUELDO	DESPENSA	COMPENSACIÓN FIJA GARANTIZADA	OTRAS PRESTACIONES SOCIALES Y ECONÓMICAS	REMUNERACIONES ANUALES	DE CARÁCTER FISCAL		DE SEGURIDAD SOCIAL	
PROF. ASOCIADO "A", MT	BASE	SN	349,591.01	176,244.22	33,724.80	0.00	0.00	62,563.17	77,058.82	10,435.64	61,032.15	
PROF. ASOCIADO "A", MT	BASE	SN	320,430.79	175,972.20	33,724.80	0.00	0.00	56,361.18	54,372.61	9,560.83	56,579.39	
PROF. ASOCIADO "A", MT	BASE	SN	268,981.81	144,481.76	33,724.80	0.00	0.00	46,525.81	44,249.44	8,021.96	48,404.90	
AUXILIAR DE SERVICIOS Y MANTENIMIENTO	BASE	3	250,590.90	82,211.75	33,724.80	0.00	4,200.00	42,148.42	88,305.94	7,470.88	44,917.03	
AUXILIAR DE SERVICIOS Y MANTENIMIENTO	BASE	3	245,590.90	82,211.75	33,724.80	0.00	4,200.00	42,148.42	83,305.94	7,320.88	44,153.53	
AUXILIAR DE SERVICIOS Y MANTENIMIENTO	BASE	3	257,960.31	82,127.97	33,724.80	0.00	16,200.00	40,238.37	85,669.17	7,673.96	45,950.72	
AUXILIAR DE SERVICIOS Y MANTENIMIENTO	BASE	3	236,592.41	81,988.35	33,724.80	0.00	4,200.00	37,054.89	79,624.37	7,031.43	42,680.21	
AUXILIAR DE SERVICIOS Y MANTENIMIENTO	BASE	3	236,592.41	81,988.35	33,724.80	0.00	4,200.00	37,054.89	79,624.37	7,031.43	42,680.21	
AUXILIAR DE SERVICIOS Y MANTENIMIENTO	BASE	3	224,247.34	81,966.01	33,724.80	0.00	4,200.00	36,545.49	67,811.04	6,680.58	40,894.37	
AUXILIAR DE SERVICIOS Y MANTENIMIENTO	BASE	3	201,938.62	81,787.29	33,724.80	0.00	4,200.00	32,470.69	49,755.84	6,008.31	37,472.56	
AUXILIAR DE SERVICIOS Y MANTENIMIENTO	BASE	3	218,702.64	81,943.67	33,724.80	0.00	4,200.00	36,036.17	62,798.00	6,511.23	40,032.43	
AUXILIAR DE SERVICIOS Y MANTENIMIENTO	BASE	3	216,907.94	81,921.33	33,724.80	0.00	4,200.00	35,526.85	61,534.95	6,455.89	39,750.74	
AUXILIAR DE SERVICIOS Y MANTENIMIENTO	BASE	3	215,057.94	81,921.33	33,724.80	0.00	4,200.00	35,526.85	59,684.95	6,403.39	39,483.51	
AUXILIAR DE SERVICIOS Y MANTENIMIENTO	BASE	3	212,143.55	81,764.95	33,724.80	0.00	9,200.00	31,961.29	55,492.51	6,294.96	38,931.60	
AUXILIAR DE SERVICIOS Y MANTENIMIENTO	BASE	3	220,102.64	81,943.67	33,724.80	0.00	4,200.00	36,036.17	64,198.00	6,548.73	40,223.30	
AUXILIAR DE SERVICIOS Y MANTENIMIENTO	BASE	3	215,057.94	81,921.33	33,724.80	0.00	4,200.00	35,526.85	59,684.95	6,403.39	39,483.51	
AUXILIAR DE SERVICIOS Y MANTENIMIENTO	BASE	3	213,462.86	81,898.99	33,724.80	0.00	4,200.00	35,017.45	58,621.62	6,352.54	39,224.68	
AUXILIAR DE SERVICIOS Y MANTENIMIENTO	BASE	3	226,362.86	81,898.99	33,724.80	0.00	4,200.00	35,017.45	71,521.62	6,724.54	41,118.16	
AUXILIAR DE SERVICIOS Y MANTENIMIENTO	BASE	3	218,968.16	81,876.65	33,724.80	0.00	4,200.00	34,508.13	64,658.58	6,502.70	39,988.99	
AUXILIAR DE SERVICIOS Y MANTENIMIENTO	BASE	3	212,118.16	81,876.65	33,724.80	0.00	4,200.00	34,508.13	57,808.58	6,312.20	39,019.34	
AUXILIAR DE SERVICIOS Y MANTENIMIENTO	BASE	3	201,938.62	81,787.29	33,724.80	0.00	4,200.00	32,470.69	49,755.84	6,008.31	37,472.56	
AUXILIAR DE SERVICIOS Y MANTENIMIENTO	BASE	3	210,268.16	81,876.65	33,724.80	0.00	4,200.00	34,508.13	55,958.58	6,259.70	38,752.12	
AUXILIAR DE SERVICIOS Y MANTENIMIENTO	BASE	3	208,073.09	81,854.31	33,724.80	0.00	4,200.00	33,998.73	54,295.25	6,192.35	38,409.29	
AUXILIAR DE SERVICIOS Y MANTENIMIENTO	BASE	3	210,478.39	81,831.97	33,724.80	0.00	4,200.00	33,489.41	57,232.21	6,266.01	38,784.22	
AUXILIAR DE SERVICIOS Y MANTENIMIENTO	BASE	3	224,528.39	81,831.97	33,724.80	0.00	16,200.00	33,489.41	59,282.21	6,683.01	40,906.75	
AUXILIAR DE SERVICIOS Y MANTENIMIENTO	BASE	3	381,299.59	81,831.97	33,724.80	0.00	4,200.00	33,489.41	228,053.41	11,389.14	64,860.98	
AUXILIAR DE SERVICIOS Y MANTENIMIENTO	BASE	3	204,878.39	81,831.97	33,724.80	0.00	4,200.00	33,489.41	51,632.21	6,099.51	37,936.73	
AUXILIAR DE SERVICIOS Y MANTENIMIENTO	BASE	3	225,128.39	81,831.97	33,724.80	0.00	16,200.00	33,489.41	59,882.21	6,699.51	40,990.73	
AUXILIAR DE SERVICIOS Y MANTENIMIENTO	BASE	3	203,083.32	81,809.63	33,724.80	0.00	4,200.00	32,980.01	50,368.88	6,044.16	37,654.99	
AUXILIAR DE SERVICIOS Y MANTENIMIENTO	BASE	3	222,733.32	81,809.63	33,724.80	0.00	16,200.00	32,980.01	58,018.88	6,627.66	40,625.01	
AUXILIAR DE SERVICIOS Y MANTENIMIENTO	BASE	3	209,933.32	81,809.63	33,724.80	0.00	4,200.00	32,980.01	57,218.88	6,246.66	38,685.72	
AUXILIAR DE SERVICIOS Y MANTENIMIENTO	BASE	3	209,133.32	81,809.63	33,724.80	0.00	8,200.00	32,980.01	52,418.88	6,221.16	38,555.92	
AUXILIAR DE SERVICIOS Y MANTENIMIENTO	BASE	3	209,933.32	81,809.63	33,724.80	0.00	4,200.00	32,980.01	57,218.88	6,246.66	38,685.72	
AUXILIAR DE SERVICIOS Y MANTENIMIENTO	BASE	3	207,738.62	81,787.29	33,724.80	0.00	4,200.00	32,470.69	55,555.84	6,179.31	38,342.95	
AUXILIAR DE SERVICIOS Y MANTENIMIENTO	BASE	3	212,938.62	81,787.29	33,724.80	0.00	8,200.00	32,470.69	56,755.84	6,320.31	39,060.64	



GOBIERNO DEL ESTADO  
DE OAXACA

**ANEXO 5. TABULADOR DE SUELDOS Y SALARIOS 2023**


				507		COLEGIO DE ESTUDIOS CIENTIFICOS Y TECNOLOGICOS DEL ESTADO DE OAXACA						
				Tabulador de Sueldos								
PLAZA / PUESTO	RELACIÓN LABORAL	NIVEL	TOTAL, DE PERCEPCIONES	PERCEPCIONES ORDINARIAS						PERCEPCIONES EXTRAORDINARIAS	OBLIGACIONES	
				SUELDO	DESPENSA	COMPENSACIÓN FIJA GARANTIZADA	OTRAS PRESTACIONES SOCIALES Y ECONÓMICAS	REMUNERACIONES ANUALES	DE CARÁCTER FISCAL		DE SEGURIDAD SOCIAL	
AUXILIAR DE SERVICIOS Y MANTENIMIENTO	BASE	3	200,088.62	81,787.29	33,724.80	0.00	4,200.00	32,470.69	47,905.84	5,955.81	37,205.33	
AUXILIAR DE SERVICIOS Y MANTENIMIENTO	BASE	3	191,908.32	81,697.42	33,724.80	0.00	4,200.00	30,433.09	41,853.01	5,705.91	35,933.29	
AUXILIAR DE SERVICIOS Y MANTENIMIENTO	BASE	3	217,150.06	81,787.29	33,724.80	0.00	4,200.00	42,732.13	54,705.84	6,451.16	39,726.63	
AUXILIAR DE SERVICIOS Y MANTENIMIENTO	BASE	3	195,898.85	81,742.61	33,724.80	0.00	4,200.00	31,451.97	44,779.47	5,828.62	36,557.92	
AUXILIAR DE SERVICIOS Y MANTENIMIENTO	BASE	3	200,943.55	81,764.95	33,724.80	0.00	4,200.00	31,961.29	49,292.51	5,973.96	37,297.71	
AUXILIAR DE SERVICIOS Y MANTENIMIENTO	BASE	3	204,543.55	81,764.95	33,724.80	0.00	4,200.00	31,961.29	52,892.51	6,086.46	37,870.33	
AUXILIAR DE SERVICIOS Y MANTENIMIENTO	BASE	3	197,748.85	81,742.61	33,724.80	0.00	4,200.00	31,451.97	46,629.47	5,881.12	36,825.15	
AUXILIAR DE SERVICIOS Y MANTENIMIENTO	BASE	3	213,723.09	81,854.31	33,724.80	0.00	8,200.00	33,998.73	55,945.25	6,360.35	39,264.41	
AUXILIAR DE SERVICIOS Y MANTENIMIENTO	BASE	3	207,648.85	81,742.61	33,724.80	0.00	14,700.00	31,451.97	46,029.47	6,179.62	38,344.51	
AUXILIAR DE SERVICIOS Y MANTENIMIENTO	BASE	3	191,109.07	81,697.93	33,724.80	0.00	4,200.00	30,433.25	41,053.10	5,684.93	35,826.52	
AUXILIAR DE SERVICIOS Y MANTENIMIENTO	BASE	3	198,754.15	81,720.27	33,724.80	0.00	8,200.00	30,942.65	44,166.43	5,912.78	36,986.29	
AUXILIAR DE SERVICIOS Y MANTENIMIENTO	BASE	3	192,169.30	81,653.25	33,724.80	0.00	8,200.00	29,414.53	39,176.72	5,713.73	35,973.15	
AUXILIAR DE SERVICIOS Y MANTENIMIENTO	BASE	3	173,745.05	81,541.55	33,724.80	0.00	4,200.00	26,867.77	27,410.94	5,165.51	33,182.67	
AUXILIAR DE SERVICIOS Y MANTENIMIENTO	BASE	3	175,595.05	81,541.55	33,724.80	0.00	4,200.00	26,867.77	29,260.94	5,218.01	33,449.90	
AUXILIAR DE SERVICIOS Y MANTENIMIENTO	BASE	3	188,195.05	81,541.55	33,724.80	0.00	16,200.00	26,867.77	29,860.94	5,594.51	35,366.28	
AUXILIAR DE SERVICIOS Y MANTENIMIENTO	BASE	3	176,195.05	81,541.55	33,724.80	0.00	4,200.00	26,867.77	29,860.94	5,234.51	33,533.88	
BIBLIOTECARIO	BASE	6	284,838.86	94,673.01	33,724.80	0.00	4,200.00	50,474.49	101,766.56	8,498.32	50,279.75	
BIBLIOTECARIO	BASE	6	284,838.86	94,673.01	33,724.80	0.00	4,200.00	50,474.49	101,766.56	8,498.32	50,279.75	
BIBLIOTECARIO	BASE	6	316,938.86	94,640.88	33,724.80	0.00	4,200.00	61,546.64	122,826.53	9,443.32	55,089.80	
BIBLIOTECARIO	BASE	6	271,063.64	94,544.51	33,724.80	0.00	4,200.00	47,544.69	91,049.64	8,085.06	48,176.28	
BIBLIOTECARIO	BASE	6	271,063.64	94,544.51	33,724.80	0.00	4,200.00	47,544.69	91,049.64	8,085.06	48,176.28	
BIBLIOTECARIO	BASE	6	270,069.65	94,512.38	33,724.80	0.00	4,200.00	46,812.20	90,820.27	8,050.75	48,001.59	
BIBLIOTECARIO	BASE	6	250,051.78	94,293.93	33,724.80	0.00	8,200.00	41,831.53	72,001.52	7,451.71	44,952.50	
BIBLIOTECARIO	BASE	6	274,069.65	94,512.38	33,724.80	0.00	8,200.00	46,812.20	90,820.27	8,170.75	48,612.39	
BIBLIOTECARIO	BASE	6	282,069.65	94,512.38	33,724.80	0.00	16,200.00	46,812.20	90,820.27	8,410.75	49,833.99	
BIBLIOTECARIO	BASE	6	247,556.83	94,319.63	33,724.80	0.00	4,200.00	42,417.49	72,894.90	7,378.36	44,579.15	
BIBLIOTECARIO	BASE	6	245,601.78	94,293.93	33,724.80	0.00	4,200.00	41,831.53	71,551.52	7,316.71	44,265.35	
BIBLIOTECARIO	BASE	6	251,651.78	94,293.93	33,724.80	0.00	4,200.00	41,831.53	77,601.52	7,498.21	45,189.18	
BIBLIOTECARIO	BASE	6	239,291.69	94,242.53	33,724.80	0.00	4,200.00	40,659.61	66,464.75	7,130.41	43,317.07	
BIBLIOTECARIO	BASE	6	255,651.78	94,293.93	33,724.80	0.00	8,200.00	41,831.53	77,601.52	7,618.21	45,799.98	
BIBLIOTECARIO	BASE	6	252,196.74	94,268.23	33,724.80	0.00	11,700.00	41,245.57	71,258.13	7,511.56	45,257.13	
BIBLIOTECARIO	BASE	6	263,296.74	94,268.23	33,724.80	0.00	24,200.00	41,245.57	69,858.13	7,849.06	46,975.00	
BIBLIOTECARIO	BASE	6	266,180.74	94,268.23	33,724.80	0.00	4,200.00	41,245.57	92,742.13	7,934.08	47,407.75	
BIBLIOTECARIO	BASE	6	249,631.61	94,191.13	33,724.80	0.00	8,200.00	39,487.69	74,027.99	7,425.60	44,819.62	
BIBLIOTECARIO	BASE	6	250,476.56	94,165.43	33,724.80	0.00	21,000.00	38,901.73	62,684.60	7,459.95	44,994.46	





GOBIERNO DEL ESTADO  
DE OAXACA

**ANEXO 5. TABULADOR DE SUELDOS Y SALARIOS 2023**


				507		COLEGIO DE ESTUDIOS CIENTIFICOS Y TECNOLOGICOS DEL ESTADO DE OAXACA						
				Tabulador de Sueldos								
PLAZA / PUESTO	RELACIÓN LABORAL	NIVEL	TOTAL, DE PERCEPCIONES	PERCEPCIONES ORDINARIAS						PERCEPCIONES EXTRAORDINARIAS	OBLIGACIONES	
				SUELDO	DESPENSA	COMPENSACIÓN FIJA GARANTIZADA	OTRAS PRESTACIONES SOCIALES Y ECONÓMICAS	REMUNERACIONES ANUALES	DE CARÁCTER FISCAL		DE SEGURIDAD SOCIAL	
BIBLIOTECARIO	BASE	6	245,676.56	94,165.43	33,724.80	0.00	16,200.00	38,901.73	62,684.60	7,315.95	44,261.50	
BIBLIOTECARIO	BASE	6	234,121.52	94,139.73	33,724.80	0.00	8,200.00	38,315.77	59,741.22	6,972.30	42,512.31	
BIBLIOTECARIO	BASE	6	227,566.10	94,114.03	33,724.80	0.00	4,200.00	37,729.73	57,797.55	6,774.14	41,503.66	
BIBLIOTECARIO	BASE	6	191,855.58	93,805.63	33,724.80	0.00	4,200.00	30,698.20	29,426.95	5,708.82	36,081.21	
CAPTURISTA	BASE	8	336,750.39	105,003.58	33,724.80	0.00	28,200.00	55,829.39	113,992.62	10,049.67	58,287.16	
CAPTURISTA	BASE	8	310,291.82	104,896.69	33,724.80	0.00	8,200.00	53,392.30	110,078.03	9,255.91	54,246.93	
CAPTURISTA	BASE	8	301,891.82	104,896.69	33,724.80	0.00	4,200.00	53,392.30	105,678.03	9,002.41	52,956.62	
CAPTURISTA	BASE	8	300,422.18	104,861.06	33,724.80	0.00	4,200.00	52,579.92	105,056.41	8,964.32	52,762.74	
CAPTURISTA	BASE	8	295,622.18	104,861.06	33,724.80	0.00	4,200.00	52,579.92	100,256.41	8,818.82	52,022.15	
CAPTURISTA	BASE	8	317,652.53	104,825.43	33,724.80	0.00	28,200.00	51,767.53	99,134.78	9,476.73	55,370.91	
CAPTURISTA	BASE	8	294,302.53	104,825.43	33,724.80	0.00	6,700.00	51,767.53	97,284.78	8,779.23	51,820.64	
CAPTURISTA	BASE	8	301,832.89	104,789.80	33,724.80	0.00	16,200.00	50,955.14	96,163.15	9,002.14	52,955.25	
CAPTURISTA	BASE	8	289,832.89	104,789.80	33,724.80	0.00	4,200.00	50,955.14	96,163.15	8,642.14	51,122.85	
CAPTURISTA	BASE	8	302,432.89	104,789.80	33,724.80	0.00	16,200.00	50,955.14	96,763.15	9,018.64	53,039.24	
CAPTURISTA	BASE	8	293,582.89	104,789.80	33,724.80	0.00	4,200.00	50,955.14	99,913.15	8,756.14	51,703.11	
CAPTURISTA	BASE	8	301,532.89	104,789.80	33,724.80	0.00	4,200.00	50,955.14	107,863.15	8,981.14	52,848.36	
CAPTURISTA	BASE	8	334,282.89	104,789.80	33,724.80	0.00	4,200.00	50,955.14	140,613.15	9,966.64	57,864.56	
CAPTURISTA	BASE	8	276,385.04	104,611.64	33,724.80	0.00	4,200.00	46,893.28	86,955.31	8,226.71	49,008.29	
CAPTURISTA	BASE	8	273,885.04	104,611.64	33,724.80	0.00	4,200.00	46,893.28	84,455.31	8,166.71	48,702.89	
CAPTURISTA	BASE	8	268,685.04	104,611.64	33,724.80	0.00	4,200.00	46,893.28	79,255.31	8,012.21	47,916.48	
CAPTURISTA	BASE	8	265,223.38	104,554.63	33,724.80	0.00	4,200.00	45,593.42	77,150.53	7,902.36	47,357.35	
CAPTURISTA	BASE	8	270,829.02	104,583.14	33,724.80	0.00	4,200.00	46,243.31	82,077.78	8,075.03	48,236.23	
CAPTURISTA	BASE	8	262,773.38	104,554.63	33,724.80	0.00	4,200.00	45,593.42	74,700.53	7,833.36	47,006.14	
CAPTURISTA	BASE	8	261,973.38	104,554.63	33,724.80	0.00	4,200.00	45,593.42	73,900.53	7,812.36	46,899.25	
CAPTURISTA	BASE	8	265,162.10	104,497.62	33,724.80	0.00	4,200.00	44,293.63	78,446.05	7,888.52	47,286.91	
CAPTURISTA	BASE	8	243,833.52	104,355.10	33,724.80	0.00	4,200.00	41,044.08	60,509.54	7,260.66	44,091.12	
CAPTURISTA	BASE	8	252,400.82	104,440.62	33,724.80	0.00	4,200.00	42,993.84	67,041.56	7,519.18	45,406.98	
CAPTURISTA	BASE	8	252,200.82	104,440.62	33,724.80	0.00	4,200.00	42,993.84	66,841.56	7,514.68	45,384.07	
CAPTURISTA	BASE	8	257,400.82	104,440.62	33,724.80	0.00	4,200.00	42,993.84	72,041.56	7,669.18	46,170.48	
CAPTURISTA	BASE	8	245,583.52	104,355.10	33,724.80	0.00	4,200.00	41,044.08	62,259.54	7,320.66	44,396.52	
CAPTURISTA	BASE	8	246,089.53	104,383.61	33,724.80	0.00	4,200.00	41,694.05	62,087.07	7,331.34	44,450.88	
CAPTURISTA	BASE	8	237,122.24	104,298.09	33,724.80	0.00	4,200.00	39,744.29	55,155.05	7,060.82	43,073.94	
CAPTURISTA	BASE	8	267,689.53	104,383.61	33,724.80	0.00	25,000.00	41,694.05	62,887.07	7,976.34	47,733.93	
CAPTURISTA	BASE	8	279,377.88	104,326.60	33,724.80	0.00	37,800.00	40,394.19	63,132.29	8,326.99	49,518.74	
CAPTURISTA	BASE	8	251,089.53	104,383.61	33,724.80	0.00	4,200.00	41,694.05	67,087.07	7,481.34	45,214.38	





GOBIERNO DEL ESTADO  
DE OAXACA


**ANEXO 5. TABULADOR DE SUELDOS Y SALARIOS 2023**

				507		COLEGIO DE ESTUDIOS CIENTIFICOS Y TECNOLOGICOS DEL ESTADO DE OAXACA						
				Tabulador de Sueldos								
PLAZA / PUESTO	RELACIÓN LABORAL	NIVEL	TOTAL, DE PERCEPCIONES	PERCEPCIONES ORDINARIAS						PERCEPCIONES EXTRAORDINARIAS	OBLIGACIONES	
				SUELDO	DESPENSA	COMPENSACIÓN FIJA GARANTIZADA	OTRAS PRESTACIONES SOCIALES Y ECONÓMICAS	REMUNERACIONES ANUALES	DE CARÁCTER FISCAL		DE SEGURIDAD SOCIAL	
CAPTURISTA	BASE	8	246,089.53	104,383.61	33,724.80	0.00	4,200.00	41,694.05	62,087.07	7,331.34	44,450.88	
CAPTURISTA	BASE	8	246,889.53	104,383.61	33,724.80	0.00	4,200.00	41,694.05	62,887.07	7,352.34	44,557.77	
CAPTURISTA	BASE	8	240,583.52	104,355.10	33,724.80	0.00	4,200.00	41,044.08	57,259.54	7,170.66	43,633.02	
CAPTURISTA	BASE	8	255,833.52	104,355.10	33,724.80	0.00	16,200.00	41,044.08	60,509.54	7,620.66	45,923.52	
CAPTURISTA	BASE	8	240,072.24	104,298.09	33,724.80	0.00	9,200.00	39,744.29	53,105.05	7,153.82	43,547.31	
CAPTURISTA	BASE	8	249,233.52	104,355.10	33,724.80	0.00	4,200.00	41,044.08	65,909.54	7,410.66	44,854.62	
CAPTURISTA	BASE	8	237,122.24	104,298.09	33,724.80	0.00	4,200.00	39,744.29	55,155.05	7,060.82	43,073.94	
CAPTURISTA	BASE	8	249,322.24	104,298.09	33,724.80	0.00	12,200.00	39,744.29	59,355.05	7,429.82	44,952.15	
CAPTURISTA	BASE	8	217,421.09	104,041.55	33,724.80	0.00	12,200.00	33,895.17	33,559.57	6,471.29	40,073.21	
CAPTURISTA	BASE	8	231,416.60	104,269.59	33,724.80	0.00	4,200.00	39,094.40	50,127.81	6,895.65	42,233.23	
CHOFER	BASE	4	212,852.95	85,640.58	33,724.80	0.00	8,200.00	33,934.56	51,353.01	6,335.74	39,180.86	
ENCARGADO DE LA SALA DE COMPUTO "C"	BASE	SN	338,649.34	127,318.41	33,724.80	0.00	4,200.00	55,215.31	118,190.82	10,108.14	58,830.52	
ENCARGADO DE LA SALA DE COMPUTO "C"	BASE	SN	299,957.21	127,248.99	33,724.80	0.00	4,200.00	53,632.47	81,150.95	8,951.87	52,945.14	
ENCARGADO DE LA SALA DE COMPUTO "C"	BASE	SN	311,407.21	127,248.99	33,724.80	0.00	8,200.00	53,632.47	88,600.95	9,290.87	54,670.65	
ENCARGADO DE LA SALA DE COMPUTO "C"	BASE	SN	295,002.26	127,075.43	33,724.80	0.00	4,200.00	49,675.45	80,326.58	8,783.72	52,089.26	
ENCARGADO DE LA SALA DE COMPUTO "C"	BASE	SN	292,044.39	127,144.86	33,724.80	0.00	4,200.00	51,258.29	75,716.44	8,706.99	51,698.68	
ENCARGADO DE LA SALA DE COMPUTO "C"	BASE	SN	311,994.39	127,144.86	33,724.80	0.00	21,000.00	51,258.29	78,866.44	9,308.49	54,760.31	
ENCARGADO DE LA SALA DE COMPUTO "C"	BASE	SN	317,565.45	127,179.57	33,724.80	0.00	21,000.00	52,049.71	83,611.38	9,472.62	55,595.74	
ENCARGADO DE LA SALA DE COMPUTO "C"	BASE	SN	268,918.38	126,936.59	33,724.80	0.00	4,200.00	46,509.85	57,547.14	8,016.21	48,182.60	
ENCARGADO DE LA SALA DE COMPUTO "C"	BASE	SN	299,965.45	127,179.57	33,724.80	0.00	9,200.00	52,049.71	77,811.38	8,947.62	52,923.49	
ENCARGADO DE LA SALA DE COMPUTO "B"	BASE	SN	275,789.44	126,971.30	33,724.80	0.00	4,200.00	47,301.27	63,592.07	8,225.34	49,247.08	
ENCARGADO DE LA SALA DE COMPUTO "C"	BASE	SN	351,629.96	146,451.82	33,724.80	0.00	4,200.00	64,195.89	103,057.45	10,499.05	61,026.43	
ENCARGADO DE LA SALA DE COMPUTO "C"	BASE	SN	387,652.39	146,741.21	33,724.80	0.00	4,200.00	70,793.94	132,192.44	11,579.73	66,527.06	
ENCARGADO DE LA SALA DE COMPUTO "C"	BASE	SN	390,608.90	146,491.74	33,724.80	0.00	4,200.00	65,105.96	141,086.41	11,651.92	66,894.53	
ENCARGADO DE LA SALA DE COMPUTO "C"	BASE	SN	358,029.96	146,451.82	33,724.80	0.00	4,200.00	64,195.89	109,457.45	10,686.55	61,980.81	
ENCARGADO DE LA SALA DE COMPUTO "C"	BASE	SN	366,071.70	146,371.99	33,724.80	0.00	4,200.00	62,375.66	119,399.25	10,927.81	63,208.78	
ENCARGADO DE LA SALA DE COMPUTO "C"	BASE	SN	371,379.96	146,451.82	33,724.80	0.00	4,200.00	64,195.89	122,807.45	11,094.55	64,057.53	
ENCARGADO DE LA SALA DE COMPUTO "C"	BASE	SN	371,979.96	146,451.82	33,724.80	0.00	4,200.00	64,195.89	123,407.45	11,111.05	64,141.51	
ENCARGADO DE LA SALA DE COMPUTO "C"	BASE	SN	373,829.96	146,451.82	33,724.80	0.00	4,200.00	64,195.89	125,257.45	11,163.55	64,408.74	
ENCARGADO DE LA SALA DE COMPUTO "C"	BASE	SN	350,379.96	146,451.82	33,724.80	0.00	4,200.00	64,195.89	101,807.45	10,463.05	60,843.19	
ENCARGADO DE LA SALA DE COMPUTO "C"	BASE	SN	378,579.96	146,451.82	33,724.80	0.00	4,200.00	64,195.89	130,007.45	11,310.55	65,156.97	
ENCARGADO DE LA SALA DE COMPUTO "C"	BASE	SN	378,829.96	146,451.82	33,724.80	0.00	4,200.00	64,195.89	130,257.45	11,313.55	65,172.24	
ENCARGADO DE LA SALA DE COMPUTO "C"	BASE	SN	378,229.96	146,451.82	33,724.80	0.00	9,200.00	64,195.89	124,657.45	11,297.05	65,088.25	
ENCARGADO DE LA SALA DE COMPUTO "C"	BASE	SN	386,029.96	146,451.82	33,724.80	0.00	4,200.00	64,195.89	137,457.45	11,529.55	66,271.68	
ENCARGADO DE LA SALA DE COMPUTO "C"	BASE	SN	348,751.01	146,411.91	33,724.80	0.00	4,200.00	63,285.81	101,128.50	10,408.19	60,563.91	



GOBIERNO DEL ESTADO  
DE OAXACA


**ANEXO 5. TABULADOR DE SUELDOS Y SALARIOS 2023**

				507		COLEGIO DE ESTUDIOS CIENTIFICOS Y TECNOLOGICOS DEL ESTADO DE OAXACA						
				Tabulador de Sueldos								
PLAZA / PUESTO	RELACIÓN LABORAL	NIVEL	TOTAL, DE PERCEPCIONES	PERCEPCIONES ORDINARIAS						PERCEPCIONES EXTRAORDINARIAS	OBLIGACIONES	
				SUELDO	DESPENSA	COMPENSACIÓN FIJA GARANTIZADA	OTRAS PRESTACIONES SOCIALES Y ECONÓMICAS	REMUNERACIONES ANUALES	DE CARÁCTER FISCAL		DE SEGURIDAD SOCIAL	
ENCARGADO DE LA SALA DE COMPUTO "C"	BASE	SN	347,951.01	146,411.91	33,724.80	0.00	4,200.00	63,285.81	100,328.50	10,387.19	60,457.02	
ENCARGADO DE LA SALA DE COMPUTO "C"	BASE	SN	378,271.70	146,371.99	33,724.80	0.00	4,200.00	62,375.66	131,599.25	11,293.81	65,071.72	
ENCARGADO DE LA SALA DE COMPUTO "C"	BASE	SN	342,763.81	146,292.16	33,724.80	0.00	4,200.00	60,555.51	97,991.34	10,213.57	59,573.32	
ENCARGADO DE LA SALA DE COMPUTO "C"	BASE	SN	340,192.75	146,332.07	33,724.80	0.00	4,200.00	61,465.58	94,470.30	10,151.44	59,257.07	
ENCARGADO DE LA SALA DE COMPUTO "C"	BASE	SN	346,242.75	146,332.07	33,724.80	0.00	4,200.00	61,465.58	100,520.30	10,320.94	60,119.82	
ENCARGADO DE LA SALA DE COMPUTO "C"	BASE	SN	363,842.75	146,332.07	33,724.80	0.00	21,000.00	61,465.58	101,320.30	10,845.94	62,792.07	
ENCARGADO DE LA SALA DE COMPUTO "C"	BASE	SN	368,642.75	146,332.07	33,724.80	0.00	4,200.00	61,465.58	122,920.30	10,989.94	63,525.03	
ENCARGADO DE LA SALA DE COMPUTO "C"	BASE	SN	348,792.75	146,332.07	33,724.80	0.00	4,200.00	61,465.58	103,070.30	10,401.94	60,532.11	
ENCARGADO DE LA SALA DE COMPUTO "C"	BASE	SN	331,634.87	146,252.24	33,724.80	0.00	4,200.00	59,645.44	87,812.39	9,894.70	57,950.28	
ENCARGADO DE LA SALA DE COMPUTO "C"	BASE	SN	338,263.81	146,292.16	33,724.80	0.00	4,200.00	60,555.51	93,491.34	10,099.57	58,993.06	
ENCARGADO DE LA SALA DE COMPUTO "C"	BASE	SN	347,042.75	146,332.07	33,724.80	0.00	4,200.00	61,465.58	101,320.30	10,341.94	60,226.71	
ENCARGADO DE LA SALA DE COMPUTO "C"	BASE	SN	316,148.04	146,132.49	33,724.80	0.00	4,200.00	56,915.22	75,175.53	9,436.10	55,615.98	
ENCARGADO DE LA SALA DE COMPUTO "C"	BASE	SN	336,634.87	146,252.24	33,724.80	0.00	4,200.00	59,645.44	92,812.39	10,044.70	58,713.78	
ENCARGADO DE LA SALA DE COMPUTO "C"	BASE	SN	340,313.81	146,292.16	33,724.80	0.00	4,200.00	60,555.51	95,541.34	10,156.57	59,283.19	
ENCARGADO DE LA SALA DE COMPUTO "C"	BASE	SN	340,113.81	146,292.16	33,724.80	0.00	4,200.00	60,555.51	95,341.34	10,152.07	59,260.28	
ENCARGADO DE LA SALA DE COMPUTO "C"	BASE	SN	353,742.75	146,332.07	33,724.80	0.00	6,700.00	61,465.58	105,520.30	10,545.94	61,265.07	
ENCARGADO DE LA SALA DE COMPUTO "C"	BASE	SN	293,124.00	145,893.00	33,724.80	0.00	4,200.00	51,454.69	57,851.51	8,739.38	52,069.67	
ENCARGADO DE LA SALA DE COMPUTO "C"	BASE	SN	340,668.72	146,092.57	33,724.80	0.00	21,000.00	56,005.06	83,846.28	10,153.72	59,268.67	
ENCARGADO DE LA SALA DE COMPUTO "C"	BASE	SN	322,276.98	146,172.41	33,724.80	0.00	4,200.00	57,825.29	80,354.48	9,616.96	56,536.60	
ENCARGADO DE LA SALA DE COMPUTO "C"	BASE	SN	335,834.87	146,252.24	33,724.80	0.00	4,200.00	59,645.44	92,012.39	10,023.70	58,606.89	
ENCARGADO DE LA SALA DE COMPUTO "C"	BASE	SN	346,798.04	146,132.49	33,724.80	0.00	21,000.00	56,915.22	89,025.53	10,334.60	60,189.34	
ENCARGADO DE LA SALA DE COMPUTO "C"	BASE	SN	327,348.04	146,132.49	33,724.80	0.00	4,200.00	56,915.22	86,375.53	9,757.10	57,249.87	
ENCARGADO DE LA SALA DE COMPUTO "C"	BASE	SN	296,802.95	145,932.91	33,724.80	0.00	4,200.00	52,364.77	60,580.47	8,851.24	52,639.08	
ENCARGADO DE LA SALA DE COMPUTO "C"	BASE	SN	336,634.87	146,252.24	33,724.80	0.00	4,200.00	59,645.44	92,812.39	10,044.70	58,713.78	
ENCARGADO DE LA SALA DE COMPUTO "C"	BASE	SN	321,748.04	146,132.49	33,724.80	0.00	4,200.00	56,915.22	80,775.53	9,590.60	56,402.38	
ENCARGADO DE LA SALA DE COMPUTO "C"	BASE	SN	312,589.78	146,052.66	33,724.80	0.00	4,200.00	55,094.99	73,517.33	9,329.35	55,072.63	
ENCARGADO DE LA SALA DE COMPUTO "C"	BASE	SN	294,752.95	145,932.91	33,724.80	0.00	4,200.00	52,364.77	58,530.47	8,794.24	52,348.95	
ENCARGADO DE LA SALA DE COMPUTO "C"	BASE	SN	330,126.98	146,172.41	33,724.80	0.00	13,900.00	57,825.29	78,504.48	9,855.46	57,750.56	
ENCARGADO DE LA SALA DE COMPUTO "C"	BASE	SN	269,078.91	145,693.42	33,724.80	0.00	4,200.00	46,904.24	38,556.45	8,024.02	48,428.52	
ENCARGADO DE LA SALA DE COMPUTO "C"	BASE	SN	275,928.91	145,693.42	33,724.80	0.00	4,200.00	46,904.24	45,406.45	8,226.52	49,459.25	
ENCARGADO DE LA SALA DE COMPUTO "C"	BASE	SN	311,268.72	146,092.57	33,724.80	0.00	4,200.00	56,005.06	71,246.28	9,291.22	54,878.54	
ENCARGADO DE ORDEN	BASE	8	335,070.03	105,039.21	33,724.80	0.00	22,700.00	56,641.77	116,964.25	9,999.26	58,030.57	
ENCARGADO DE ORDEN	BASE	8	328,158.19	104,932.32	33,724.80	0.00	4,200.00	54,204.69	131,096.38	9,778.40	56,906.41	
ENCARGADO DE ORDEN	BASE	8	325,708.19	104,932.32	33,724.80	0.00	4,200.00	54,204.69	128,646.38	9,709.40	56,555.20	
ENCARGADO DE ORDEN	BASE	8	329,708.19	104,932.32	33,724.80	0.00	8,200.00	54,204.69	128,646.38	9,829.40	57,166.00	



GOBIERNO DEL ESTADO  
DE OAXACA


**ANEXO 5. TABULADOR DE SUELDOS Y SALARIOS 2023**

				507		COLEGIO DE ESTUDIOS CIENTIFICOS Y TECNOLOGICOS DEL ESTADO DE OAXACA						
				Tabulador de Sueldos								
PLAZA / PUESTO	RELACIÓN LABORAL	NIVEL	TOTAL, DE PERCEPCIONES	PERCEPCIONES ORDINARIAS						PERCEPCIONES EXTRAORDINARIAS	OBLIGACIONES	
				SUELDO	DESPENSA	COMPENSACIÓN FIJA GARANTIZADA	OTRAS PRESTACIONES SOCIALES Y ECONÓMICAS	REMUNERACIONES ANUALES	DE CARÁCTER FISCAL		DE SEGURIDAD SOCIAL	
ENCARGADO DE ORDEN	BASE	8	327,859.38	104,932.32	33,724.80	0.00	4,200.00	54,204.69	130,797.57	9,767.94	56,853.15	
ENCARGADO DE ORDEN	BASE	8	305,891.82	104,896.69	33,724.80	0.00	8,200.00	53,392.30	105,678.03	9,122.41	53,567.42	
ENCARGADO DE ORDEN	BASE	8	299,441.82	104,896.69	33,724.80	0.00	4,200.00	53,392.30	103,228.03	8,933.41	52,605.41	
ENCARGADO DE ORDEN	BASE	8	300,491.82	104,896.69	33,724.80	0.00	4,200.00	53,392.30	104,278.03	8,964.91	52,765.74	
ENCARGADO DE ORDEN	BASE	8	301,452.53	104,825.43	33,724.80	0.00	12,200.00	51,767.53	98,934.78	8,992.23	52,904.81	
ENCARGADO DE ORDEN	BASE	8	291,002.53	104,825.43	33,724.80	0.00	4,200.00	51,767.53	96,484.78	8,683.23	51,332.00	
ENCARGADO DE ORDEN	BASE	8	291,002.53	104,825.43	33,724.80	0.00	4,200.00	51,767.53	96,484.78	8,683.23	51,332.00	
ENCARGADO DE ORDEN	BASE	8	297,132.89	104,789.80	33,724.80	0.00	4,200.00	50,955.14	103,463.15	8,847.64	52,168.85	
ENCARGADO DE ORDEN	BASE	8	275,585.04	104,611.64	33,724.80	0.00	4,200.00	46,893.28	86,155.31	8,205.71	48,901.40	
ENCARGADO DE ORDEN	BASE	8	269,485.04	104,611.64	33,724.80	0.00	4,200.00	46,893.28	80,055.31	8,033.21	48,023.37	
ENCARGADO DE ORDEN	BASE	8	277,162.10	104,497.62	33,724.80	0.00	16,200.00	44,293.63	78,446.05	8,248.52	49,119.31	
ENCARGADO DE ORDEN	BASE	8	265,029.02	104,583.14	33,724.80	0.00	4,200.00	46,243.31	76,277.78	7,904.03	47,365.84	
ENCARGADO DE ORDEN	BASE	8	285,279.02	104,583.14	33,724.80	0.00	16,200.00	46,243.31	84,527.78	8,504.03	50,419.84	
ENCARGADO DE ORDEN	BASE	8	267,573.38	104,554.63	33,724.80	0.00	4,200.00	45,593.42	79,500.53	7,978.86	47,746.73	
ENCARGADO DE ORDEN	BASE	8	271,823.38	104,554.63	33,724.80	0.00	12,200.00	45,593.42	75,750.53	8,104.86	48,388.07	
ENCARGADO DE ORDEN	BASE	8	260,862.10	104,497.62	33,724.80	0.00	4,200.00	44,293.63	74,146.05	7,779.02	46,729.55	
ENCARGADO DE ORDEN	BASE	8	270,535.04	104,611.64	33,724.80	0.00	4,200.00	46,893.28	81,105.31	8,064.71	48,183.71	
ENCARGADO DE ORDEN	BASE	8	278,162.10	104,497.62	33,724.80	0.00	12,200.00	44,293.63	83,446.05	8,278.52	49,272.01	
ENCARGADO DE ORDEN	BASE	8	269,962.10	104,497.62	33,724.80	0.00	8,200.00	44,293.63	79,246.05	8,029.52	48,004.60	
ENCARGADO DE ORDEN	BASE	8	282,962.10	104,497.62	33,724.80	0.00	16,200.00	44,293.63	84,246.05	8,419.52	49,989.70	
ENCARGADO DE ORDEN	BASE	8	262,306.46	104,469.12	33,724.80	0.00	4,200.00	43,643.74	76,268.80	7,801.35	46,843.22	
ENCARGADO DE ORDEN	BASE	8	257,806.46	104,469.12	33,724.80	0.00	4,200.00	43,643.74	71,768.80	7,687.35	46,262.96	
ENCARGADO DE ORDEN	BASE	8	253,000.82	104,440.62	33,724.80	0.00	4,200.00	42,993.84	67,641.56	7,535.68	45,490.96	
ENCARGADO DE ORDEN	BASE	8	262,022.24	104,298.09	33,724.80	0.00	23,500.00	39,744.29	60,755.05	7,806.32	46,868.53	
ENCARGADO DE ORDEN	BASE	8	244,239.53	104,383.61	33,724.80	0.00	4,200.00	41,694.05	60,237.07	7,278.84	44,183.65	
ENCARGADO DE ORDEN	BASE	8	243,639.53	104,383.61	33,724.80	0.00	4,200.00	41,694.05	59,637.07	7,262.34	44,099.67	
ENCARGADO DE ORDEN	BASE	8	258,089.53	104,383.61	33,724.80	0.00	16,200.00	41,694.05	62,087.07	7,691.34	46,283.28	
ENCARGADO DE ORDEN	BASE	8	246,183.52	104,355.10	33,724.80	0.00	4,200.00	41,044.08	62,859.54	7,337.16	44,480.50	
ENCARGADO DE ORDEN	BASE	8	246,177.88	104,326.60	33,724.80	0.00	4,200.00	40,394.19	63,532.29	7,318.99	44,388.02	
ENCARGADO DE ORDEN	BASE	8	240,777.88	104,326.60	33,724.80	0.00	4,200.00	40,394.19	58,132.29	7,168.99	43,624.52	
ENCARGADO DE ORDEN	BASE	8	236,972.24	104,298.09	33,724.80	0.00	6,700.00	39,744.29	52,505.05	7,062.32	43,081.57	
ENCARGADO DE ORDEN	BASE	8	224,699.67	104,184.08	33,724.80	0.00	4,200.00	37,144.72	45,446.08	6,689.65	41,184.65	
ENCARGADO DE ORDEN	BASE	8	207,571.09	104,041.55	33,724.80	0.00	4,200.00	33,895.17	31,709.57	6,178.79	38,584.38	
ENFERMERA	BASE	9	314,014.29	109,959.87	33,724.80	0.00	4,200.00	55,068.46	111,061.16	9,369.08	54,877.88	
ENFERMERA	BASE	9	270,314.15	109,608.66	33,724.80	0.00	4,200.00	47,060.78	75,719.91	8,058.08	48,204.86	



GOBIERNO DEL ESTADO  
DE OAXACA


### ANEXO 5. TABULADOR DE SUELDOS Y SALARIOS 2023

				507		COLEGIO DE ESTUDIOS CIENTIFICOS Y TECNOLOGICOS DEL ESTADO DE OAXACA						
				Tabulador de Sueldos								
PLAZA / PUESTO	RELACIÓN LABORAL	NIVEL	TOTAL, DE PERCEPCIONES	PERCEPCIONES ORDINARIAS						PERCEPCIONES EXTRAORDINARIAS	OBLIGACIONES	
				SUELDO	DESPENSA	COMPENSACIÓN FIJA GARANTIZADA	OTRAS PRESTACIONES SOCIALES Y ECONÓMICAS	REMUNERACIONES ANUALES	DE CARÁCTER FISCAL		DE SEGURIDAD SOCIAL	
ENFERMERA	BASE	9	272,655.63	109,548.88	33,724.80	0.00	6,700.00	45,697.78	76,984.18	8,114.82	48,493.69	
ENFERMERA	BASE	9	253,492.85	109,459.20	33,724.80	0.00	4,200.00	43,653.27	62,455.58	7,556.44	45,651.52	
ENFERMERA	BASE	9	281,817.88	109,459.20	33,724.80	0.00	23,675.03	43,653.27	71,305.58	8,385.19	49,869.86	
JEFE DE OFICINA	BASE	14	407,397.62	144,792.46	33,724.80	0.00	4,200.00	76,454.28	148,226.08	12,175.08	69,533.26	
JEFE DE OFICINA	BASE	14	418,608.23	144,743.33	33,724.80	0.00	12,200.00	75,334.06	152,606.04	12,508.40	71,229.85	
JEFE DE OFICINA	BASE	14	430,841.43	144,743.33	33,724.80	0.00	16,200.00	75,334.06	160,839.24	12,875.40	73,097.86	
JEFE DE OFICINA	BASE	14	407,130.63	144,743.33	33,724.80	0.00	4,200.00	75,334.06	149,128.44	12,167.07	69,492.49	
JEFE DE OFICINA	BASE	14	402,224.24	144,645.06	33,724.80	0.00	8,200.00	73,093.63	142,560.75	12,019.88	68,743.28	
JEFE DE OFICINA	BASE	14	446,255.31	144,743.33	33,724.80	0.00	12,200.00	75,334.06	180,253.12	13,319.81	75,359.94	
JEFE DE OFICINA	BASE	14	431,405.31	144,743.33	33,724.80	0.00	4,200.00	75,334.06	173,403.12	12,877.31	73,107.61	
JEFE DE OFICINA	BASE	14	414,224.43	144,694.20	33,724.80	0.00	6,700.00	74,213.84	154,891.59	12,379.89	70,575.71	
JEFE DE OFICINA	BASE	14	428,638.31	144,694.20	33,724.80	0.00	6,700.00	74,213.84	169,305.47	12,794.30	72,685.09	
JEFE DE OFICINA	BASE	14	452,838.31	144,694.20	33,724.80	0.00	31,700.00	74,213.84	168,505.47	13,523.30	76,395.70	
JEFE DE OFICINA	BASE	14	426,738.31	144,694.20	33,724.80	0.00	4,200.00	74,213.84	169,905.47	12,735.80	72,387.32	
JEFE DE OFICINA	BASE	14	404,513.63	144,694.20	33,724.80	0.00	4,200.00	74,213.84	147,680.79	12,082.56	69,062.33	
JEFE DE OFICINA	BASE	14	415,991.04	144,645.06	33,724.80	0.00	16,200.00	73,093.63	148,327.55	12,429.89	70,830.20	
JEFE DE OFICINA	BASE	14	410,446.64	144,645.06	33,724.80	0.00	16,200.00	73,093.63	142,783.15	12,263.55	69,983.57	
JEFE DE OFICINA	BASE	14	427,046.64	144,645.06	33,724.80	0.00	32,200.00	73,093.63	143,383.15	12,760.05	72,510.76	
JEFE DE OFICINA	BASE	14	428,137.44	144,645.06	33,724.80	0.00	25,200.00	73,093.63	151,473.95	12,797.28	72,700.23	
JEFE DE OFICINA	BASE	14	399,519.64	144,595.93	33,724.80	0.00	4,200.00	71,973.41	145,025.51	11,935.74	68,315.02	
JEFE DE OFICINA	BASE	14	388,712.65	144,546.80	33,724.80	0.00	4,200.00	70,853.19	135,387.86	11,608.53	66,649.52	
JEFE DE OFICINA	BASE	14	428,929.64	144,595.93	33,724.80	0.00	4,200.00	71,973.41	174,435.51	12,819.54	72,813.56	
JEFE DE OFICINA	BASE	14	406,912.65	144,546.80	33,724.80	0.00	17,200.00	70,853.19	140,587.86	12,153.03	69,421.03	
JEFE DE OFICINA	BASE	14	389,312.65	144,546.80	33,724.80	0.00	4,200.00	70,853.19	135,987.86	11,625.03	66,733.51	
JEFE DE OFICINA	BASE	14	394,645.65	144,497.67	33,724.80	0.00	16,200.00	69,732.97	130,490.22	11,789.53	67,570.76	
JEFE DE OFICINA	BASE	14	380,595.65	144,497.67	33,724.80	0.00	8,200.00	69,732.97	124,440.22	11,368.03	65,425.33	
JEFE DE OFICINA	BASE	14	468,645.65	144,497.67	33,724.80	0.00	8,200.00	69,732.97	212,490.22	14,008.03	78,862.93	
JEFE DE OFICINA	BASE	14	399,583.05	144,252.01	33,724.80	0.00	5,172.00	64,131.95	152,302.29	11,918.15	68,225.45	
JEFE DE OFICINA	BASE	14	406,111.05	144,252.01	33,724.80	0.00	16,200.00	64,131.95	147,802.29	12,130.49	69,306.26	
JEFE DE OFICINA	BASE	14	359,611.05	144,252.01	33,724.80	0.00	4,200.00	64,131.95	113,302.29	10,720.49	62,129.36	
JEFE DE OFICINA	BASE	14	393,311.05	144,252.01	33,724.80	0.00	18,700.00	64,131.95	132,502.29	11,731.49	67,275.35	
JEFE DE OFICINA	BASE	14	402,883.86	144,173.40	33,724.80	0.00	4,200.00	62,339.60	158,446.06	12,036.67	68,828.73	
JEFE DE OFICINA	BASE	14	440,111.05	144,252.01	33,724.80	0.00	72,700.00	64,131.95	125,302.29	13,135.49	74,421.71	
JEFE DE OFICINA	BASE	14	349,461.05	144,252.01	33,724.80	0.00	4,200.00	64,131.95	103,152.29	10,436.99	60,686.34	
JEFE DE OFICINA	BASE	14	345,847.46	144,212.70	33,724.80	0.00	4,200.00	63,235.78	100,474.18	10,327.08	60,126.91	



GOBIERNO DEL ESTADO  
DE OAXACA


**ANEXO 5. TABULADOR DE SUELDOS Y SALARIOS 2023**

				507		COLEGIO DE ESTUDIOS CIENTIFICOS Y TECNOLOGICOS DEL ESTADO DE OAXACA						
				Tabulador de Sueldos								
PLAZA / PUESTO	RELACION LABORAL	NIVEL	TOTAL, DE PERCEPCIONES	PERCEPCIONES ORDINARIAS						PERCEPCIONES EXTRAORDINARIAS	OBLIGACIONES	
				SUELDO	DESPENSA	COMPENSACION FIJA GARANTIZADA	OTRAS PRESTACIONES SOCIALES Y ECONOMICAS	REMUNERACIONES ANUALES	DE CARÁCTER FISCAL		DE SEGURIDAD SOCIAL	
JEFE DE OFICINA	BASE	14	355,861.05	144,252.01	33,724.80	0.00	4,200.00	64,131.95	109,552.29	10,624.49	61,640.72	
JEFE DE OFICINA	BASE	14	372,702.28	143,937.56	33,724.80	0.00	53,700.00	56,962.55	84,377.37	11,129.72	64,212.37	
JEFE DE OFICINA	BASE	14	348,497.46	144,212.70	33,724.80	0.00	4,200.00	63,235.78	103,124.18	10,400.58	60,501.03	
JEFE DE OFICINA	BASE	14	364,897.46	144,212.70	33,724.80	0.00	16,200.00	63,235.78	107,524.18	10,894.08	63,012.94	
JEFE DE OFICINA	BASE	14	352,497.46	144,212.70	33,724.80	0.00	8,200.00	63,235.78	103,124.18	10,520.58	61,111.83	
JEFE DE OFICINA	BASE	14	341,633.86	144,173.40	33,724.80	0.00	4,200.00	62,339.60	97,196.06	10,200.67	59,483.49	
JEFE DE OFICINA	BASE	14	351,183.86	144,173.40	33,724.80	0.00	6,700.00	62,339.60	104,246.06	10,482.67	60,918.87	
JEFE DE OFICINA	BASE	14	344,283.86	144,173.40	33,724.80	0.00	4,200.00	62,339.60	99,846.06	10,274.17	59,857.61	
JEFE DE OFICINA	BASE	14	355,483.86	144,173.40	33,724.80	0.00	16,200.00	62,339.60	99,046.06	10,613.17	61,583.12	
JEFE DE OFICINA	BASE	14	346,033.86	144,173.40	33,724.80	0.00	4,200.00	62,339.60	101,596.06	10,334.17	60,163.01	
JEFE DE OFICINA	BASE	14	344,270.26	144,134.09	33,724.80	0.00	4,200.00	61,443.43	100,767.95	10,276.76	59,870.80	
JEFE DE OFICINA	BASE	14	339,006.67	144,094.79	33,724.80	0.00	4,200.00	60,547.25	96,439.83	10,118.86	59,067.05	
JEFE DE OFICINA	BASE	14	353,497.46	144,212.70	33,724.80	0.00	4,200.00	63,235.78	108,124.18	10,550.58	61,264.53	
JEFE DE OFICINA	BASE	14	360,497.46	144,212.70	33,724.80	0.00	16,200.00	63,235.78	103,124.18	10,760.58	62,333.43	
JEFE DE OFICINA	BASE	14	384,447.46	144,212.70	33,724.80	0.00	16,200.00	63,235.78	127,074.18	11,485.08	66,021.13	
JEFE DE OFICINA	BASE	14	387,147.46	144,212.70	33,724.80	0.00	11,700.00	63,235.78	134,274.18	11,566.08	66,433.42	
JEFE DE OFICINA	BASE	14	343,942.07	144,055.48	33,724.80	0.00	5,449.00	59,651.08	101,061.72	10,251.92	59,744.34	
JEFE DE OFICINA	BASE	14	377,297.46	144,212.70	33,724.80	0.00	4,200.00	63,235.78	131,924.18	11,264.58	64,898.79	
JEFE DE OFICINA	BASE	14	331,643.07	144,055.48	33,724.80	0.00	4,200.00	59,651.08	90,011.72	9,894.95	57,927.36	
JEFE DE OFICINA	BASE	14	348,270.26	144,134.09	33,724.80	0.00	8,200.00	61,443.43	100,767.95	10,396.76	60,481.60	
JEFE DE OFICINA	BASE	14	338,493.07	144,055.48	33,724.80	0.00	4,200.00	59,651.08	96,861.72	10,085.45	58,897.01	
JEFE DE OFICINA	BASE	14	344,243.07	144,055.48	33,724.80	0.00	8,200.00	59,651.08	98,611.72	10,265.45	59,813.21	
JEFE DE OFICINA	BASE	14	402,930.63	144,743.33	33,724.80	0.00	4,200.00	75,334.06	144,928.44	12,038.07	68,835.88	
JEFE DE OFICINA	BASE	14	352,697.46	144,212.70	33,724.80	0.00	4,200.00	63,235.78	107,324.18	10,529.58	61,157.64	
JEFE DE OFICINA	BASE	14	324,179.48	144,016.17	33,724.80	0.00	4,200.00	58,754.90	83,483.60	9,678.54	56,825.85	
JEFE DE OFICINA	BASE	14	326,629.48	144,016.17	33,724.80	0.00	4,200.00	58,754.90	85,933.60	9,747.54	57,177.06	
JEFE DE OFICINA	BASE	14	327,429.48	144,016.17	33,724.80	0.00	4,200.00	58,754.90	86,733.60	9,768.54	57,283.95	
JEFE DE OFICINA	BASE	14	347,706.67	144,094.79	33,724.80	0.00	4,200.00	60,547.25	105,139.83	10,361.86	60,303.92	
JEFE DE OFICINA	BASE	14	339,270.26	144,134.09	33,724.80	0.00	4,200.00	61,443.43	95,767.95	10,126.76	59,107.30	
JEFE DE OFICINA	BASE	14	336,215.88	143,976.87	33,724.80	0.00	17,200.00	57,858.72	83,455.49	10,032.13	58,625.63	
JEFE DE OFICINA	BASE	14	317,602.28	143,937.56	33,724.80	0.00	4,200.00	56,962.55	78,777.37	9,478.22	55,806.24	
JEFE DE OFICINA	BASE	14	323,202.28	143,937.56	33,724.80	0.00	4,200.00	56,962.55	84,377.37	9,644.72	56,653.72	
JEFE DE OFICINA	BASE	14	321,352.28	143,937.56	33,724.80	0.00	4,200.00	56,962.55	82,527.37	9,592.22	56,386.50	
JEFE DE OFICINA	BASE	14	314,788.69	143,898.26	33,724.80	0.00	4,200.00	56,066.37	76,899.26	9,389.32	55,353.70	
JEFE DE OFICINA	BASE	14	325,988.69	143,898.26	33,724.80	0.00	16,200.00	56,066.37	76,099.26	9,728.32	57,079.21	



GOBIERNO DEL ESTADO  
DE OAXACA


**ANEXO 5. TABULADOR DE SUELDOS Y SALARIOS 2023**

				507		COLEGIO DE ESTUDIOS CIENTIFICOS Y TECNOLOGICOS DEL ESTADO DE OAXACA						
				Tabulador de Sueldos								
PLAZA / PUESTO	RELACIÓN LABORAL	NIVEL	TOTAL, DE PERCEPCIONES	PERCEPCIONES ORDINARIAS						PERCEPCIONES EXTRAORDINARIAS	OBLIGACIONES	
				SUELDO	DESPENSA	COMPENSACIÓN FIJA GARANTIZADA	OTRAS PRESTACIONES SOCIALES Y ECONÓMICAS	REMUNERACIONES ANUALES	DE CARÁCTER FISCAL		DE SEGURIDAD SOCIAL	
JEFE DE OFICINA	BASE	14	317,388.69	143,898.26	33,724.80	0.00	8,200.00	56,066.37	75,499.26	9,471.82	55,773.62	
JEFE DE OFICINA	BASE	14	303,111.50	143,819.64	33,724.80	0.00	4,200.00	54,274.02	67,093.03	9,046.50	53,608.76	
LABORATORISTA	BASE	8	315,100.39	105,003.58	33,724.80	0.00	4,200.00	55,829.39	116,342.62	9,406.17	55,011.74	
LABORATORISTA	BASE	8	319,950.39	105,003.58	33,724.80	0.00	12,200.00	55,829.39	113,192.62	9,548.67	55,737.07	
LABORATORISTA	BASE	8	303,241.82	104,896.69	33,724.80	0.00	8,200.00	53,392.30	103,028.03	9,048.91	53,193.30	
LABORATORISTA	BASE	8	306,280.74	104,967.95	33,724.80	0.00	4,200.00	55,017.00	108,371.00	9,141.58	53,664.98	
LABORATORISTA	BASE	8	355,958.19	104,932.32	33,724.80	0.00	28,200.00	54,204.69	134,896.38	10,610.90	61,143.84	
LABORATORISTA	BASE	8	339,859.05	104,932.32	33,724.80	0.00	16,200.00	54,204.69	130,797.24	10,127.93	58,685.50	
LABORATORISTA	BASE	8	309,639.82	104,896.69	33,724.80	0.00	8,200.00	53,392.30	109,426.03	9,237.85	54,155.01	
LABORATORISTA	BASE	8	287,782.89	104,789.80	33,724.80	0.00	4,200.00	50,955.14	94,113.15	8,585.14	50,832.72	
LABORATORISTA	BASE	8	289,032.89	104,789.80	33,724.80	0.00	4,200.00	50,955.14	95,363.15	8,621.14	51,015.96	
LABORATORISTA	BASE	8	278,035.04	104,611.64	33,724.80	0.00	4,200.00	46,893.28	88,605.31	8,274.71	49,252.61	
LABORATORISTA	BASE	8	269,223.38	104,554.63	33,724.80	0.00	9,000.00	45,593.42	76,350.53	8,025.36	47,983.42	
LABORATORISTA	BASE	8	287,879.02	104,583.14	33,724.80	0.00	20,200.00	46,243.31	83,127.78	8,586.53	50,839.77	
LABORATORISTA	BASE	8	279,679.02	104,583.14	33,724.80	0.00	16,200.00	46,243.31	78,927.78	8,337.53	49,572.36	
LABORATORISTA	BASE	8	281,279.02	104,583.14	33,724.80	0.00	12,200.00	46,243.31	84,527.78	8,384.03	49,809.04	
LABORATORISTA	BASE	8	266,429.02	104,583.14	33,724.80	0.00	4,200.00	46,243.31	77,677.78	7,941.53	47,556.72	
LABORATORISTA	BASE	8	264,623.38	104,554.63	33,724.80	0.00	4,200.00	45,593.42	76,550.53	7,885.86	47,273.36	
LABORATORISTA	BASE	8	259,717.74	104,526.13	33,724.80	0.00	4,200.00	44,943.52	72,323.29	7,741.69	46,539.54	
LABORATORISTA	BASE	8	273,000.82	104,440.62	33,724.80	0.00	24,200.00	42,993.84	67,641.56	8,135.68	48,544.96	
LABORATORISTA	BASE	8	261,200.82	104,440.62	33,724.80	0.00	13,200.00	42,993.84	66,841.56	7,784.68	46,758.37	
LABORATORISTA	BASE	8	250,033.52	104,355.10	33,724.80	0.00	4,200.00	41,044.08	66,709.54	7,431.66	44,961.51	
LABORATORISTA	BASE	8	244,922.24	104,298.09	33,724.80	0.00	12,200.00	39,744.29	54,955.05	7,296.32	44,272.63	
LABORATORISTA	BASE	8	237,722.24	104,298.09	33,724.80	0.00	4,200.00	39,744.29	55,755.05	7,077.32	43,157.92	
LABORATORISTA	BASE	8	228,360.95	104,241.08	33,724.80	0.00	4,200.00	38,444.51	47,750.56	6,803.98	41,766.63	
LABORATORISTA	BASE	8	210,221.09	104,041.55	33,724.80	0.00	4,200.00	33,895.17	34,359.57	6,252.29	38,958.50	
LABORATORISTA	BASE	8	258,512.10	104,497.62	33,724.80	0.00	4,200.00	44,293.63	71,796.05	7,702.52	46,340.17	
OFICIAL DE MANTENIMIENTO	BASE	4	254,649.00	86,085.04	33,724.80	0.00	4,200.00	44,068.24	86,570.92	7,592.63	45,578.38	
OFICIAL DE MANTENIMIENTO	BASE	4	242,072.05	85,851.11	33,724.80	0.00	4,200.00	38,734.71	79,561.43	7,200.32	43,581.53	
OFICIAL DE MANTENIMIENTO	BASE	4	229,514.58	85,827.72	33,724.80	0.00	4,200.00	38,201.40	67,560.66	6,834.09	41,717.45	
OFICIAL DE MANTENIMIENTO	BASE	4	213,202.95	85,640.58	33,724.80	0.00	4,200.00	33,934.56	55,703.01	6,334.24	39,173.22	
OFICIAL DE MANTENIMIENTO	BASE	4	226,991.42	85,757.54	33,724.80	0.00	4,200.00	36,601.33	66,707.75	6,746.40	41,271.09	
OFICIAL DE MANTENIMIENTO	BASE	4	242,333.58	85,734.15	33,724.80	0.00	20,200.00	36,067.94	66,606.69	7,203.66	43,598.56	
OFICIAL DE MANTENIMIENTO	BASE	4	214,468.26	85,687.36	33,724.80	0.00	4,200.00	35,001.25	55,854.85	6,382.70	39,419.88	
OFICIAL DE MANTENIMIENTO	BASE	4	206,929.79	85,570.40	33,724.80	0.00	4,200.00	32,334.49	51,100.10	6,156.55	38,268.76	



GOBIERNO DEL ESTADO  
DE OAXACA

**ANEXO 5. TABULADOR DE SUELDOS Y SALARIOS 2023**


				507		COLEGIO DE ESTUDIOS CIENTIFICOS Y TECNOLOGICOS DEL ESTADO DE OAXACA						
				Tabulador de Sueldos								
PLAZA / PUESTO	RELACIÓN LABORAL	NIVEL	TOTAL, DE PERCEPCIONES	PERCEPCIONES ORDINARIAS						PERCEPCIONES EXTRAORDINARIAS	OBLIGACIONES	
				SUELDO	DESPENSA	COMPENSACIÓN FIJA GARANTIZADA	OTRAS PRESTACIONES SOCIALES Y ECONÓMICAS	REMUNERACIONES ANUALES	DE CARÁCTER FISCAL		DE SEGURIDAD SOCIAL	
OFICIAL DE MANTENIMIENTO	BASE	4	196,914.48	85,523.62	33,724.80	0.00	4,200.00	31,267.80	42,198.26	5,856.09	36,739.42	
OFICIAL DE SERVICIOS "C"	BASE	SN	287,555.92	86,114.28	33,724.80	0.00	8,200.00	44,734.89	114,781.95	8,564.83	50,526.92	
OFICIAL DE SERVICIOS "C"	BASE	SN	227,664.58	85,827.72	33,724.80	0.00	4,200.00	38,201.40	65,710.66	6,781.59	41,450.23	
OFICIAL DE SERVICIOS "C"	BASE	SN	221,991.42	85,757.54	33,724.80	0.00	4,200.00	36,601.33	61,707.75	6,608.40	40,568.67	
OFICIAL DE SERVICIOS "C"	BASE	SN	245,245.33	85,997.32	33,724.80	0.00	4,200.00	42,068.20	79,255.01	7,310.52	44,142.44	
OFICIAL DE SERVICIOS "C"	BASE	SN	255,922.05	85,851.11	33,724.80	0.00	16,200.00	38,734.71	81,411.43	7,612.82	45,681.16	
OFICIAL DE SERVICIOS "C"	BASE	SN	234,514.58	85,827.72	33,724.80	0.00	4,200.00	38,201.40	72,560.66	6,984.09	42,480.95	
OFICIAL DE SERVICIOS "C"	BASE	SN	230,314.58	85,827.72	33,724.80	0.00	4,200.00	38,201.40	68,360.66	6,855.09	41,824.34	
OFICIAL DE SERVICIOS "C"	BASE	SN	237,498.89	85,780.93	33,724.80	0.00	12,200.00	37,134.63	68,658.53	7,073.62	42,936.66	
OFICIAL DE SERVICIOS "C"	BASE	SN	233,841.42	85,757.54	33,724.80	0.00	4,200.00	36,601.33	73,557.75	6,948.90	42,301.81	
OFICIAL DE SERVICIOS "C"	BASE	SN	223,883.58	85,734.15	33,724.80	0.00	4,200.00	36,067.94	64,156.69	6,654.66	40,804.15	
OFICIAL DE SERVICIOS "C"	BASE	SN	215,125.73	85,710.75	33,724.80	0.00	4,200.00	35,534.56	55,955.62	6,405.43	39,535.55	
OFICIAL DE SERVICIOS "C"	BASE	SN	221,975.73	85,710.75	33,724.80	0.00	4,200.00	35,534.56	62,805.62	6,607.93	40,566.27	
OFICIAL DE SERVICIOS "C"	BASE	SN	220,960.42	85,663.97	33,724.80	0.00	8,200.00	34,467.87	58,903.78	6,577.47	40,411.23	
OFICIAL DE SERVICIOS "C"	BASE	SN	225,175.73	85,710.75	33,724.80	0.00	12,200.00	35,534.56	58,005.62	6,702.43	41,047.28	
OFICIAL DE SERVICIOS "C"	BASE	SN	214,525.73	85,710.75	33,724.80	0.00	4,200.00	35,534.56	55,355.62	6,388.93	39,451.56	
OFICIAL DE SERVICIOS "C"	BASE	SN	220,125.73	85,710.75	33,724.80	0.00	4,200.00	35,534.56	60,955.62	6,555.43	40,299.05	
OFICIAL DE SERVICIOS "C"	BASE	SN	215,925.73	85,710.75	33,724.80	0.00	4,200.00	35,534.56	56,755.62	6,426.43	39,642.44	
OFICIAL DE SERVICIOS "C"	BASE	SN	240,975.73	85,710.75	33,724.80	0.00	28,200.00	35,534.56	57,805.62	7,177.93	43,467.57	
OFICIAL DE SERVICIOS "C"	BASE	SN	217,775.73	85,710.75	33,724.80	0.00	4,200.00	35,534.56	58,605.62	6,478.93	39,909.66	
OFICIAL DE SERVICIOS "C"	BASE	SN	229,775.73	85,710.75	33,724.80	0.00	16,200.00	35,534.56	58,605.62	6,838.93	41,742.06	
OFICIAL DE SERVICIOS "C"	BASE	SN	229,975.73	85,710.75	33,724.80	0.00	12,200.00	35,534.56	62,805.62	6,847.93	41,787.87	
OFICIAL DE SERVICIOS "C"	BASE	SN	211,295.11	85,617.18	33,724.80	0.00	4,200.00	33,401.18	54,351.94	6,275.51	38,874.26	
OFICIAL DE SERVICIOS "C"	BASE	SN	220,125.73	85,710.75	33,724.80	0.00	4,200.00	35,534.56	60,955.62	6,555.43	40,299.05	
OFICIAL DE SERVICIOS "C"	BASE	SN	216,975.73	85,710.75	33,724.80	0.00	4,200.00	35,534.56	57,805.62	6,457.93	39,802.77	
OFICIAL DE SERVICIOS "C"	BASE	SN	234,775.73	85,710.75	33,724.80	0.00	16,200.00	35,534.56	63,605.62	6,988.93	42,505.56	
OFICIAL DE SERVICIOS "C"	BASE	SN	217,775.73	85,710.75	33,724.80	0.00	4,200.00	35,534.56	58,605.62	6,478.93	39,909.66	
OFICIAL DE SERVICIOS "C"	BASE	SN	220,125.73	85,710.75	33,724.80	0.00	4,200.00	35,534.56	60,955.62	6,555.43	40,299.05	
OFICIAL DE SERVICIOS "C"	BASE	SN	221,975.73	85,710.75	33,724.80	0.00	4,200.00	35,534.56	62,805.62	6,607.93	40,566.27	
OFICIAL DE SERVICIOS "C"	BASE	SN	224,018.26	85,687.36	33,724.80	0.00	16,200.00	35,001.25	53,404.85	6,673.70	40,901.07	
OFICIAL DE SERVICIOS "C"	BASE	SN	213,402.95	85,640.58	33,724.80	0.00	4,200.00	33,934.56	55,903.01	6,350.74	39,257.21	
OFICIAL DE SERVICIOS "C"	BASE	SN	209,452.95	85,640.58	33,724.80	0.00	4,200.00	33,934.56	51,953.01	6,232.24	38,654.04	
OFICIAL DE SERVICIOS "C"	BASE	SN	213,202.95	85,640.58	33,724.80	0.00	4,200.00	33,934.56	55,703.01	6,334.24	39,173.22	
OFICIAL DE SERVICIOS "C"	BASE	SN	209,510.42	85,663.97	33,724.80	0.00	4,200.00	34,467.87	51,453.78	6,238.47	38,685.72	
OFICIAL DE SERVICIOS "C"	BASE	SN	217,852.95	85,640.58	33,724.80	0.00	8,200.00	33,934.56	56,353.01	6,485.74	39,944.36	





GOBIERNO DEL ESTADO  
DE OAXACA

**ANEXO 5. TABULADOR DE SUELDOS Y SALARIOS 2023**


				507		COLEGIO DE ESTUDIOS CIENTIFICOS Y TECNOLOGICOS DEL ESTADO DE OAXACA						
				Tabulador de Sueldos								
PLAZA / PUESTO	RELACION LABORAL	NIVEL	TOTAL, DE PERCEPCIONES	PERCEPCIONES ORDINARIAS						PERCEPCIONES EXTRAORDINARIAS	OBLIGACIONES	
				SUELDO	DESPENSA	COMPENSACION FIJA GARANTIZADA	OTRAS PRESTACIONES SOCIALES Y ECONOMICAS	REMUNERACIONES ANUALES	DE CARÁCTER FISCAL		DE SEGURIDAD SOCIAL	
OFICIAL DE SERVICIOS "C"	BASE	SN	235,052.95	85,640.58	33,724.80	0.00	29,000.00	33,934.56	52,753.01	6,997.24	42,547.89	
OFICIAL DE SERVICIOS "C"	BASE	SN	243,152.95	85,640.58	33,724.80	0.00	37,100.00	33,934.56	52,753.01	7,240.24	43,784.76	
OFICIAL DE SERVICIOS "C"	BASE	SN	199,421.95	85,547.01	33,724.80	0.00	4,200.00	31,801.10	44,149.04	5,931.31	37,122.31	
OFICIAL DE SERVICIOS "C"	BASE	SN	206,618.16	85,383.26	33,724.80	0.00	25,000.00	28,067.65	34,442.45	6,147.20	38,221.17	
OFICIAL DE SERVICIOS "C"	BASE	SN	220,652.95	85,640.58	33,724.80	0.00	4,200.00	33,934.56	63,153.01	6,553.24	40,287.93	
OFICIAL DE SERVICIOS "C"	BASE	SN	226,397.75	85,640.58	33,724.80	0.00	4,200.00	44,679.36	58,153.01	6,725.59	41,165.16	
OFICIAL DE SERVICIOS "C"	BASE	SN	201,971.95	85,547.01	33,724.80	0.00	4,200.00	31,801.10	46,699.04	6,012.31	37,534.60	
OFICIAL DE SERVICIOS "C"	BASE	SN	197,571.95	85,547.01	33,724.80	0.00	4,200.00	31,801.10	42,299.04	5,878.81	36,855.08	
OFICIAL DE SERVICIOS "C"	BASE	SN	179,418.16	85,383.26	33,724.80	0.00	4,200.00	28,067.65	28,042.45	5,335.70	34,090.64	
OFICIAL DE SERVICIOS "C"	BASE	SN	187,338.16	85,383.26	33,724.80	0.00	6,520.00	28,067.65	33,642.45	5,571.80	35,292.38	
OPERADOR DE EQUIPO TIPOGRAFICO ESPECIALIZADO	BASE	6	227,671.52	94,139.73	33,724.80	0.00	4,200.00	38,315.77	57,291.22	6,783.30	41,550.30	
PROF. ASOCIADO "B", TT	BASE	SN	530,602.18	206,177.66	33,724.80	0.00	12,000.00	91,062.00	187,637.71	15,864.30	88,979.55	
PROF. ASOCIADO "B", TT	BASE	SN	518,602.18	206,177.66	33,724.80	0.00	0.00	91,062.00	187,637.71	15,504.30	87,147.15	
PROF. ASOCIADO "B", TT	BASE	SN	480,596.08	206,121.48	33,724.80	0.00	0.00	89,781.12	150,968.68	14,364.12	81,343.62	
PROF. ASOCIADO "B", TT	BASE	SN	479,796.08	206,121.48	33,724.80	0.00	0.00	89,781.12	150,168.68	14,343.12	81,236.73	
PROF. ASOCIADO "B", TT	BASE	SN	474,573.29	206,065.30	33,724.80	0.00	0.00	88,500.15	146,283.04	14,183.43	80,423.94	
PROF. ASOCIADO "B", TT	BASE	SN	529,936.57	206,599.01	33,724.80	0.00	0.00	100,668.65	188,944.11	15,847.33	88,893.19	
PROF. ASOCIADO "B", TT	BASE	SN	422,177.22	174,513.90	33,724.80	0.00	4,000.00	77,292.16	132,646.36	12,613.20	72,089.81	
PROF. ASOCIADO "B", TT	BASE	SN	575,492.46	227,673.91	33,724.80	0.00	0.00	109,066.99	205,026.76	17,209.41	96,053.92	
PROF. ASOCIADO "B", TT	BASE	SN	523,458.18	206,528.78	33,724.80	0.00	0.00	99,067.46	184,137.14	15,652.98	87,903.94	
PROF. ASOCIADO "B", TT	BASE	SN	489,165.77	211,397.22	33,724.80	0.00	0.00	92,043.32	152,000.44	14,627.18	82,739.57	
PROF. ASOCIADO "B", TT	BASE	SN	524,258.18	206,528.78	33,724.80	0.00	0.00	99,067.46	184,937.14	15,673.98	88,010.83	
PROF. ASOCIADO "B", TT	BASE	SN	535,458.18	206,528.78	33,724.80	0.00	12,000.00	99,067.46	184,137.14	16,012.98	89,736.34	
PROF. ASOCIADO "B", TT	BASE	SN	536,258.18	206,528.78	33,724.80	0.00	12,000.00	99,067.46	184,937.14	16,033.98	89,843.23	
PROF. ASOCIADO "B", TT	BASE	SN	483,696.08	206,121.48	33,724.80	0.00	2,500.00	89,781.12	151,568.68	14,455.62	81,809.36	
PROF. ASOCIADO "B", TT	BASE	SN	572,241.87	206,528.78	33,724.80	0.00	16,000.00	99,067.46	216,920.83	17,113.49	95,337.94	
PROF. ASOCIADO "B", TT	BASE	SN	471,923.29	206,065.30	33,724.80	0.00	0.00	88,500.15	143,633.04	14,109.93	80,049.83	
PROF. ASOCIADO "B", MT	BASE	SN	432,171.35	179,670.64	33,724.80	0.00	2,500.00	79,534.67	136,741.24	12,912.98	73,671.31	
PROF. ASOCIADO "B", MT	BASE	SN	447,624.65	190,118.50	33,724.80	0.00	8,000.00	81,696.96	134,084.40	13,378.08	76,152.55	
PROF. ASOCIADO "B", MT	BASE	SN	454,464.65	190,118.50	33,724.80	0.00	13,440.00	81,696.96	135,484.40	13,578.78	77,174.11	
PROF. ASOCIADO "B", MT	BASE	SN	541,356.98	206,407.90	33,724.80	0.00	17,000.00	99,010.36	185,213.93	16,186.92	90,620.39	
PROF. ASOCIADO "B", MT	BASE	SN	520,840.85	221,773.38	33,724.80	0.00	12,500.00	95,269.99	157,572.67	15,569.91	87,650.64	
PROF. ASOCIADO "B", TT	BASE	SN	475,426.42	211,224.36	33,724.80	0.00	0.00	88,102.26	142,375.00	14,212.00	80,626.30	
PROF. ASOCIADO "B", TT	BASE	SN	435,102.20	195,363.59	33,724.80	0.00	0.00	80,561.57	125,452.24	13,000.90	74,290.97	
PROF. ASOCIADO "B", TT	BASE	SN	461,608.87	195,463.16	33,724.80	0.00	14,280.00	82,826.07	135,314.83	13,793.05	78,323.01	





GOBIERNO DEL ESTADO  
DE OAXACA


**ANEXO 5. TABULADOR DE SUELDOS Y SALARIOS 2023**

				507		COLEGIO DE ESTUDIOS CIENTIFICOS Y TECNOLOGICOS DEL ESTADO DE OAXACA						
				Tabulador de Sueldos								
PLAZA / PUESTO	RELACION LABORAL	NIVEL	TOTAL, DE PERCEPCIONES	PERCEPCIONES ORDINARIAS					PERCEPCIONES EXTRAORDINARIAS	OBLIGACIONES		
				SUELDO	DESPENSA	COMPENSACION FIJA GARANTIZADA	OTRAS PRESTACIONES SOCIALES Y ECONOMICAS	REMUNERACIONES ANUALES		DE CARÁCTER FISCAL	DE SEGURIDAD SOCIAL	
PROF. ASOCIADO "B", TT	BASE	SN	443,463.63	195,464.45	33,724.80	0.00	0.00	82,861.01	131,413.37	13,256.24	75,590.67	
PROF. ASOCIADO "B", TT	BASE	SN	515,761.93	227,101.05	33,724.80	0.00	0.00	96,005.82	158,930.26	15,417.49	86,933.07	
PROF. ASOCIADO "B", TT	BASE	SN	451,908.10	195,414.02	33,724.80	0.00	12,000.00	81,711.33	129,057.95	13,506.58	76,864.87	
PROF. ASOCIADO "B", TT	BASE	SN	468,351.26	206,009.13	33,724.80	0.00	0.00	87,219.35	141,397.99	13,998.27	79,481.47	
PROF. ASOCIADO "B", TT	BASE	SN	465,269.39	205,952.95	33,724.80	0.00	0.00	85,938.46	139,653.18	13,905.82	79,010.87	
PROF. ASOCIADO "B", TT	BASE	SN	435,102.20	195,363.59	33,724.80	0.00	0.00	80,561.57	125,452.24	13,000.90	74,290.97	
PROF. ASOCIADO "B", TT	BASE	SN	424,706.85	184,917.21	33,724.80	0.00	0.00	78,432.87	127,631.97	12,689.04	72,589.72	
PROF. ASOCIADO "B", TT	BASE	SN	587,772.37	227,673.91	33,724.80	0.00	12,000.00	109,066.99	205,306.67	17,582.30	97,951.97	
PROF. ASOCIADO "B", TT	BASE	SN	437,602.20	195,363.59	33,724.80	0.00	2,500.00	80,561.57	125,452.24	13,075.90	74,672.72	
PROF. ASOCIADO "B", TT	BASE	SN	435,102.20	195,363.59	33,724.80	0.00	0.00	80,561.57	125,452.24	13,000.90	74,290.97	
PROF. ASOCIADO "B", TT	BASE	SN	469,151.26	206,009.13	33,724.80	0.00	0.00	87,219.35	142,197.99	14,019.27	79,588.36	
PROF. ASOCIADO "B", TT	BASE	SN	538,063.01	227,039.12	33,724.80	0.00	28,940.00	94,593.81	153,765.28	16,086.52	90,338.45	
PROF. ASOCIADO "B", TT	BASE	SN	503,043.26	205,952.95	33,724.80	0.00	17,600.00	85,938.46	159,827.05	15,036.03	84,763.67	
PROF. ASOCIADO "B", TT	BASE	SN	448,302.20	195,363.59	33,724.80	0.00	13,000.00	80,561.57	125,652.24	13,395.40	76,298.97	
PROF. ASOCIADO "B", TT	BASE	SN	550,279.05	227,286.84	33,724.80	0.00	16,000.00	100,241.92	173,025.48	16,457.50	92,226.74	
PROF. ASOCIADO "B", TT	BASE	SN	543,317.80	227,162.98	33,724.80	0.00	16,800.00	97,417.83	168,212.20	16,244.17	91,140.85	
PROF. ASOCIADO "B", TT	BASE	SN	526,560.22	227,224.91	33,724.80	0.00	0.00	98,829.91	166,780.60	15,744.44	88,597.24	
PROF. ASOCIADO "B", TT	BASE	SN	491,796.08	206,121.48	33,724.80	0.00	12,000.00	89,781.12	150,168.68	14,703.12	83,069.13	
PROF. ASOCIADO "B", TT	BASE	SN	419,300.94	184,866.78	33,724.80	0.00	0.00	77,283.11	123,426.25	12,526.86	71,764.23	
PROF. ASOCIADO "B", TT	BASE	SN	519,260.53	206,177.66	33,724.80	0.00	0.00	91,062.00	188,296.06	15,522.55	87,240.05	
PROF. ASOCIADO "B", TT	BASE	SN	486,418.49	206,177.66	33,724.80	0.00	0.00	91,062.00	155,454.02	14,540.29	82,240.34	
PROF. ASOCIADO "B", TT	BASE	SN	480,173.29	206,065.30	33,724.80	0.00	5,000.00	88,500.15	146,883.04	14,349.93	81,271.43	
PROF. ASOCIADO "B", TT	BASE	SN	589,576.98	227,348.77	33,724.80	0.00	12,000.00	101,653.93	214,849.48	17,631.94	98,204.63	
PROF. ASOCIADO "B", TT	BASE	SN	569,258.16	227,286.84	33,724.80	0.00	0.00	100,241.92	208,004.60	17,022.38	95,101.95	
PROF. ASOCIADO "B", TT	BASE	SN	516,672.14	206,177.66	33,724.80	0.00	0.00	91,062.00	185,707.67	15,449.40	86,867.71	
PROF. ASOCIADO "B", TT	BASE	SN	489,718.49	206,177.66	33,724.80	0.00	2,500.00	91,062.00	156,254.02	14,636.29	82,728.98	
PROF. ASOCIADO "B", TT	BASE	SN	542,279.05	227,286.84	33,724.80	0.00	8,000.00	100,241.92	173,025.48	16,217.50	91,005.14	
PROF. ASOCIADO "B", TT	BASE	SN	485,196.08	206,121.48	33,724.80	0.00	4,000.00	89,781.12	151,568.68	14,500.62	82,038.41	
PROF. ASOCIADO "B", TT	BASE	SN	449,684.03	205,840.59	33,724.80	0.00	0.00	83,376.69	126,741.95	13,439.76	76,638.62	
PROF. ASOCIADO "B", TT	BASE	SN	510,618.80	206,119.89	33,724.80	0.00	0.00	89,750.54	181,023.57	15,263.35	85,920.71	
PROF. ASOCIADO "B", TT	BASE	SN	474,573.29	206,065.30	33,724.80	0.00	0.00	88,500.15	146,283.04	14,183.43	80,423.94	
PROF. ASOCIADO "B", TT	BASE	SN	529,622.14	206,177.66	33,724.80	0.00	14,000.00	91,062.00	184,657.67	15,837.90	88,845.17	
PROF. ASOCIADO "B", TT	BASE	SN	514,084.40	195,956.22	33,724.80	0.00	14,500.00	94,067.73	175,835.65	15,368.82	86,343.66	
PROF. ASOCIADO "B", TT	BASE	SN	467,182.55	185,068.49	33,724.80	0.00	0.00	81,882.08	166,507.18	13,967.81	79,098.66	
PROF. ASOCIADO "B", TT	BASE	SN	522,602.18	206,177.66	33,724.80	0.00	4,000.00	91,062.00	187,637.71	15,624.30	87,757.95	



GOBIERNO DEL ESTADO  
DE OAXACA


**ANEXO 5. TABULADOR DE SUELDOS Y SALARIOS 2023**

				507		COLEGIO DE ESTUDIOS CIENTIFICOS Y TECNOLOGICOS DEL ESTADO DE OAXACA					
				Tabulador de Sueldos							
PLAZA / PUESTO	RELACION LABORAL	NIVEL	TOTAL, DE PERCEPCIONES	PERCEPCIONES ORDINARIAS					PERCEPCIONES EXTRAORDINARIAS	OBLIGACIONES	
				SUELDO	DESPENSA	COMPENSACION FIJA GARANTIZADA	OTRAS PRESTACIONES SOCIALES Y ECONOMICAS	REMUNERACIONES ANUALES		DE CARÁCTER FISCAL	DE SEGURIDAD SOCIAL
PROF. ASOCIADO "B", TT	BASE	SN	657,229.02	227,983.56	33,724.80	0.00	0.00	116,127.19	279,393.46	19,666.00	108,558.00
PROF. ASOCIADO "B", TT	BASE	SN	600,370.21	227,828.74	33,724.80	0.00	8,000.00	112,597.13	218,219.54	17,960.24	99,875.66
PROF. ASOCIADO "B", TT	BASE	SN	555,441.87	206,528.78	33,724.80	0.00	0.00	99,067.46	216,120.83	16,612.49	92,787.85
PROF. ASOCIADO "B", TT	BASE	SN	472,091.80	206,009.13	33,724.80	0.00	0.00	87,219.35	145,138.52	14,107.49	80,037.38
PROF. ASOCIADO "B", TT	BASE	SN	469,901.26	206,009.13	33,724.80	0.00	4,000.00	87,219.35	138,947.99	14,049.27	79,741.06
PROF. ASOCIADO "B", TT	BASE	SN	479,796.08	206,121.48	33,724.80	0.00	0.00	89,781.12	150,168.68	14,343.12	81,236.73
PROF. ASOCIADO "B", TT	BASE	SN	473,108.07	200,790.76	33,724.80	0.00	9,000.00	86,270.75	143,321.76	14,138.00	80,135.75
PROF. ASOCIADO "B", TT	BASE	SN	499,470.39	216,614.14	33,724.80	0.00	0.00	92,959.03	156,172.41	14,931.80	84,346.99
PROF. ASOCIADO "B", TT	BASE	SN	537,199.14	227,286.84	33,724.80	0.00	4,000.00	100,241.92	171,945.58	16,063.61	90,221.80
PROF. ASOCIADO "B", TT	BASE	SN	474,373.29	206,065.30	33,724.80	0.00	0.00	88,500.15	146,083.04	14,178.93	80,401.04
PROF. ASOCIADO "B", TT	BASE	SN	485,443.26	205,952.95	33,724.80	0.00	0.00	85,938.46	159,827.05	14,508.03	82,076.15
PROF. ASOCIADO "B", TT	BASE	SN	527,083.30	226,977.18	33,724.80	0.00	0.00	93,181.72	173,199.60	15,757.13	88,661.84
PROF. ASOCIADO "B", TT	BASE	SN	440,130.16	184,866.78	33,724.80	0.00	0.00	77,283.11	144,255.47	13,148.74	74,929.59
PROF. ASOCIADO "B", TT	BASE	SN	495,558.30	216,436.98	33,724.80	0.00	15,960.00	88,919.65	140,516.88	14,811.43	83,734.35
PROF. ASOCIADO "B", TT	BASE	SN	519,958.91	221,767.45	33,724.80	0.00	0.00	92,429.93	172,036.73	15,543.43	87,517.13
PROF. ASOCIADO "B", TT	BASE	SN	483,640.49	205,952.95	33,724.80	0.00	0.00	85,938.46	158,024.28	14,461.45	81,839.04
PROF. ASOCIADO "B", TT	BASE	SN	484,643.26	205,952.95	33,724.80	0.00	0.00	85,938.46	159,027.05	14,487.03	81,969.26
PROF. ASOCIADO "B", TT	BASE	SN	467,331.42	195,363.59	33,724.80	0.00	12,000.00	80,561.57	145,681.46	13,966.28	79,204.74
PROF. ASOCIADO "B", TT	BASE	SN	461,925.51	195,313.16	33,724.80	0.00	12,000.00	79,411.80	141,475.74	13,804.10	78,379.25
PROF. ASOCIADO "B", TT	BASE	SN	410,483.60	184,715.50	33,724.80	0.00	8,000.00	73,833.90	110,209.40	12,263.84	70,425.46
PROF. ASOCIADO "B", TT	BASE	SN	422,640.76	195,262.74	33,724.80	0.00	0.00	78,262.12	115,391.10	12,628.56	72,395.74
PROF. ASOCIADO "B", TT	BASE	SN	276,993.88	116,184.09	33,724.80	0.00	0.00	48,380.82	78,704.16	8,254.96	49,278.67
PROF. ASOCIADO "B", TT	BASE	SN	505,364.90	226,915.25	33,724.80	0.00	12,000.00	91,769.71	140,955.13	15,108.58	85,360.71
PROF. ASOCIADO "B", TT	BASE	SN	443,690.76	195,262.74	33,724.80	0.00	20,000.00	78,262.12	116,441.10	13,260.06	75,610.08
PROF. ASOCIADO "B", TT	BASE	SN	358,024.98	162,568.92	33,724.80	0.00	0.00	65,149.40	96,581.86	10,691.69	62,183.76
PROF. ASOCIADO "B", TT	BASE	SN	440,814.89	195,409.86	33,724.80	0.00	0.00	81,610.78	130,069.45	13,172.23	75,163.04
PROF. ASOCIADO "B", TT	BASE	SN	359,874.98	162,568.92	33,724.80	0.00	0.00	65,149.40	98,431.86	10,744.19	62,450.98
PROF. ASOCIADO "B", TT	BASE	SN	488,380.42	226,853.32	33,724.80	0.00	0.00	90,357.71	137,444.59	14,599.05	82,767.18
PROF. ASOCIADO "B", TT	BASE	SN	421,224.88	195,111.46	33,724.80	0.00	0.00	74,812.91	117,575.71	12,581.58	72,156.63
PROF. ASOCIADO "B", TT	BASE	SN	485,639.88	226,853.32	33,724.80	0.00	0.00	90,357.71	134,704.05	14,515.33	82,341.07
PROF. ASOCIADO "B", TT	BASE	SN	473,448.15	226,729.46	33,724.80	0.00	0.00	87,533.69	125,460.20	14,151.08	80,487.03
PROF. ASOCIADO "B", TT	BASE	SN	458,806.44	205,896.77	33,724.80	0.00	2,500.00	84,657.57	132,027.30	13,711.93	78,023.98
PROF. ASOCIADO "B", TT	BASE	SN	487,704.59	206,177.66	33,724.80	0.00	0.00	91,062.00	156,740.12	14,578.87	82,436.73
PROF. ASOCIADO "B", MT	BASE	SN	457,551.04	205,786.13	33,724.80	0.00	0.00	84,839.76	133,200.35	13,671.29	77,815.85
PROF. ASOCIADO "B", MT	BASE	SN	491,753.67	211,046.23	33,724.80	0.00	0.00	86,739.89	160,242.75	14,697.30	83,095.15



GOBIERNO DEL ESTADO  
DE OAXACA


**ANEXO 5. TABULADOR DE SUELDOS Y SALARIOS 2023**

				507		COLEGIO DE ESTUDIOS CIENTIFICOS Y TECNOLOGICOS DEL ESTADO DE OAXACA						
				Tabulador de Sueldos								
PLAZA / PUESTO	RELACION LABORAL	NIVEL	TOTAL, DE PERCEPCIONES	PERCEPCIONES ORDINARIAS						PERCEPCIONES EXTRAORDINARIAS	OBLIGACIONES	
				SUELDO	DESPENSA	COMPENSACIÓN FIJA GARANTIZADA	OTRAS PRESTACIONES SOCIALES Y ECONÓMICAS	REMUNERACIONES ANUALES	DE CARÁCTER FISCAL		DE SEGURIDAD SOCIAL	
PROF. ASOCIADO "B", MT	BASE	SN	425,223.40	179,621.69	33,724.80	0.00	0.00	78,418.50	133,458.41	12,701.54	72,595.09	
PROF. ASOCIADO "B", MT	BASE	SN	322,823.11	137,302.48	33,724.80	0.00	0.00	57,759.21	94,036.62	9,631.23	56,511.69	
PROF. ASOCIADO "B", MT	BASE	SN	438,678.83	189,922.68	33,724.80	0.00	0.00	77,232.12	137,799.24	13,108.20	74,778.89	
PROF. ASOCIADO "B", MT	BASE	SN	464,235.99	200,670.40	33,724.80	0.00	0.00	86,219.85	143,620.95	13,871.82	78,779.57	
PROF. ASOCIADO "B", MT	BASE	SN	429,973.40	179,621.69	33,724.80	0.00	8,000.00	78,418.50	130,208.41	12,851.54	73,358.59	
PROF. ASOCIADO "B", MT	BASE	SN	432,623.40	179,621.69	33,724.80	0.00	8,000.00	78,418.50	132,858.41	12,925.04	73,732.70	
PROF. ASOCIADO "B", MT	BASE	SN	411,477.12	179,523.77	33,724.80	0.00	0.00	76,186.08	122,042.47	12,296.65	70,534.21	
PROF. ASOCIADO "B", MT	BASE	SN	481,282.87	205,945.94	33,724.80	0.00	8,000.00	88,483.47	145,128.66	14,387.75	81,462.60	
PROF. ASOCIADO "B", MT	BASE	SN	516,678.49	221,828.28	33,724.80	0.00	2,500.00	96,515.93	162,109.48	15,447.99	87,030.06	
PROF. ASOCIADO "B", MT	BASE	SN	508,982.88	221,767.82	33,724.80	0.00	0.00	95,137.36	158,352.90	15,217.12	85,854.94	
PROF. ASOCIADO "B", MT	BASE	SN	376,082.46	158,431.85	33,724.80	0.00	5,000.00	67,399.61	111,526.20	11,227.41	64,864.01	
PROF. ASOCIADO "B", MT	BASE	SN	424,423.40	179,621.69	33,724.80	0.00	0.00	78,418.50	132,658.41	12,680.54	72,488.20	
PROF. ASOCIADO "B", MT	BASE	SN	456,559.83	179,670.64	33,724.80	0.00	0.00	79,534.67	163,629.72	13,644.63	77,395.43	
PROF. ASOCIADO "B", MT	BASE	SN	354,439.31	147,836.75	33,724.80	0.00	12,000.00	61,891.59	98,986.17	10,581.22	64,461.00	
PROF. ASOCIADO "B", MT	BASE	SN	330,702.62	137,377.38	33,724.80	0.00	2,500.00	59,466.98	97,633.46	9,873.62	57,745.43	
PROF. ASOCIADO "B", MT	BASE	SN	419,975.07	179,572.73	33,724.80	0.00	0.00	77,302.25	129,375.30	12,544.09	71,793.67	
PROF. ASOCIADO "B", MT	BASE	SN	539,545.93	221,888.74	33,724.80	0.00	16,800.00	97,894.43	169,237.96	16,131.01	90,506.65	
PROF. ASOCIADO "B", MT	BASE	SN	573,020.74	211,694.05	33,724.80	0.00	0.00	101,510.18	226,091.71	17,135.31	95,504.63	
PROF. ASOCIADO "B", MT	BASE	SN	374,913.91	158,475.05	33,724.80	0.00	0.00	68,384.65	114,329.40	11,195.36	64,700.84	
PROF. ASOCIADO "B", MT	BASE	SN	409,478.80	179,474.81	33,724.80	0.00	0.00	75,069.83	121,209.35	12,229.20	70,190.89	
PROF. ASOCIADO "B", MT	BASE	SN	424,473.40	179,621.69	33,724.80	0.00	2,500.00	78,418.50	130,208.41	12,686.54	72,518.74	
PROF. ASOCIADO "B", MT	BASE	SN	348,019.19	147,911.65	33,724.80	0.00	0.00	63,599.44	102,783.29	10,393.12	60,503.55	
PROF. ASOCIADO "B", MT	BASE	SN	445,994.01	200,514.71	33,724.80	0.00	0.00	82,675.97	129,078.53	13,327.61	76,009.54	
PROF. ASOCIADO "B", MT	BASE	SN	508,006.70	200,560.98	33,724.80	0.00	55,500.00	83,725.18	134,495.74	15,184.94	85,463.36	
PROF. ASOCIADO "B", MT	BASE	SN	408,878.80	179,474.81	33,724.80	0.00	0.00	75,069.83	120,609.35	12,212.70	70,106.90	
PROF. ASOCIADO "B", MT	BASE	SN	435,176.33	190,069.54	33,724.80	0.00	0.00	80,580.71	130,801.28	13,001.63	74,236.42	
PROF. ASOCIADO "B", MT	BASE	SN	439,624.65	190,118.50	33,724.80	0.00	0.00	81,696.96	134,084.40	13,138.08	74,930.95	
PROF. ASOCIADO "B", MT	BASE	SN	434,976.33	190,069.54	33,724.80	0.00	0.00	80,580.71	130,601.28	12,997.13	74,213.52	
PROF. ASOCIADO "B", MT	BASE	SN	435,775.96	190,069.54	33,724.80	0.00	0.00	80,580.63	131,400.99	13,018.12	74,320.35	
PROF. ASOCIADO "B", MT	BASE	SN	404,931.46	143,264.21	33,724.80	0.00	0.00	75,662.15	152,280.31	12,100.46	69,136.99	
PROF. ASOCIADO "B", MT	BASE	SN	427,553.89	179,474.81	33,724.80	0.00	0.00	75,069.83	139,284.44	12,771.45	72,950.96	
PROF. ASOCIADO "B", MT	BASE	SN	425,280.05	189,971.63	33,724.80	0.00	0.00	78,348.29	123,235.33	12,703.24	72,717.62	
PROF. ASOCIADO "B", MT	BASE	SN	294,591.45	116,279.71	33,724.80	0.00	8,000.00	50,549.38	86,037.56	8,784.38	51,973.46	
PROF. ASOCIADO "B", MT	BASE	SN	458,166.78	189,971.63	33,724.80	0.00	13,440.00	78,348.29	142,682.06	13,689.84	77,739.43	
PROF. ASOCIADO "B", MT	BASE	SN	375,956.02	158,388.65	33,724.80	0.00	10,305.00	66,414.56	107,123.01	11,226.62	64,859.97	



GOBIERNO DEL ESTADO  
DE OAXACA


## ANEXO 5. TABULADOR DE SUELDOS Y SALARIOS 2023

				507		COLEGIO DE ESTUDIOS CIENTIFICOS Y TECNOLOGICOS DEL ESTADO DE OAXACA						
				Tabulador de Sueldos								
PLAZA / PUESTO	RELACION LABORAL	NIVEL	TOTAL, DE PERCEPCIONES	PERCEPCIONES ORDINARIAS						PERCEPCIONES EXTRAORDINARIAS	OBLIGACIONES	
				SUELDO	DESPENSA	COMPENSACIÓN FIJA GARANTIZADA	OTRAS PRESTACIONES SOCIALES Y ECONÓMICAS	REMUNERACIONES ANUALES	DE CARÁCTER FISCAL		DE SEGURIDAD SOCIAL	
PROF. ASOCIADO "B", MT	BASE	SN	289,789.88	116,311.41	33,724.80	0.00	0.00	51,272.19	88,481.49	8,641.84	51,247.89	
PROF. ASOCIADO "B", MT	BASE	SN	417,244.61	169,023.89	33,724.80	0.00	20,000.00	72,843.45	121,652.47	12,463.73	71,270.74	
PROF. ASOCIADO "B", MT	BASE	SN	408,678.80	179,474.81	33,724.80	0.00	0.00	75,069.83	120,409.35	12,208.20	70,084.00	
PROF. ASOCIADO "B", MT	BASE	SN	383,012.57	158,388.65	33,724.80	0.00	0.00	66,414.56	124,484.56	11,436.82	65,929.87	
PROF. ASOCIADO "B", MT	BASE	SN	479,030.64	221,465.52	33,724.80	0.00	0.00	88,244.90	135,595.43	14,315.55	81,265.97	
PROF. ASOCIADO "B", MT	BASE	SN	422,662.93	189,922.68	33,724.80	0.00	0.00	77,232.12	121,783.34	12,627.73	72,333.26	
PROF. ASOCIADO "B", MT	BASE	SN	427,525.53	179,474.81	33,724.80	0.00	0.00	75,069.83	139,256.08	12,775.10	72,969.53	
PROF. ASOCIADO "B", MT	BASE	SN	439,317.95	195,129.50	33,724.80	0.00	14,700.00	77,917.60	117,846.05	13,124.30	74,917.77	
PROF. ASOCIADO "B", MT	BASE	SN	398,524.89	158,388.65	33,724.80	0.00	0.00	66,414.56	139,996.88	11,903.69	68,306.24	
PROF. ASOCIADO "B", MT	BASE	SN	433,125.53	179,474.81	33,724.80	0.00	5,000.00	75,069.83	139,856.08	12,941.60	73,817.01	
PROF. ASOCIADO "B", MT	BASE	SN	398,613.75	168,885.46	33,724.80	0.00	0.00	69,693.02	126,310.47	11,906.35	68,433.69	
PROF. ASOCIADO "B", MT	BASE	SN	476,570.55	205,776.25	33,724.80	0.00	18,040.00	84,608.81	134,420.69	14,241.83	80,719.87	
PROF. ASOCIADO "B", MT	BASE	SN	445,069.40	189,971.63	33,724.80	0.00	0.00	78,348.29	143,024.68	13,299.92	75,754.73	
PROF. ASOCIADO "B", MT	BASE	SN	470,988.61	200,560.98	33,724.80	0.00	0.00	83,725.18	152,977.65	14,081.90	79,848.87	
PROF. ASOCIADO "B", MT	BASE	SN	513,182.14	221,646.90	33,724.80	0.00	0.00	92,380.45	165,429.98	15,343.10	86,496.17	
PROF. ASOCIADO "B", MT	BASE	SN	441,476.78	189,971.63	33,724.80	0.00	0.00	78,348.29	139,432.06	13,196.64	75,229.04	
PROF. ASOCIADO "B", MT	BASE	SN	347,124.86	158,215.83	33,724.80	0.00	0.00	62,474.30	92,709.93	10,361.68	60,457.46	
PROF. ASOCIADO "B", MT	BASE	SN	390,926.74	168,842.26	33,724.80	0.00	0.00	68,707.89	119,651.79	11,680.24	67,282.79	
PROF. ASOCIADO "B", MT	BASE	SN	393,347.21	184,509.89	33,724.80	0.00	0.00	71,850.78	103,261.74	11,748.28	67,799.93	
PROF. ASOCIADO "B", MT	BASE	SN	507,219.16	221,586.44	33,724.80	0.00	16,000.00	91,001.96	144,905.96	15,164.21	85,585.62	
PROF. ASOCIADO "B", MT	BASE	SN	426,536.36	189,966.07	33,724.80	0.00	2,500.00	78,215.74	122,129.75	12,745.38	72,932.11	
PROF. ASOCIADO "B", MT	BASE	SN	486,300.82	200,725.11	33,724.80	0.00	17,000.00	87,467.22	147,383.70	14,536.76	82,164.14	
PROF. ASOCIADO "B", MT	BASE	SN	412,133.78	189,873.72	33,724.80	0.00	0.00	76,115.87	112,419.39	12,314.85	70,740.73	
PROF. ASOCIADO "B", MT	BASE	SN	347,124.86	158,215.83	33,724.80	0.00	0.00	62,474.30	92,709.93	10,361.68	60,457.46	
PROF. ASOCIADO "B", MT	BASE	SN	426,183.78	189,873.72	33,724.80	0.00	12,000.00	76,115.87	114,469.39	12,731.85	72,863.26	
PROF. ASOCIADO "B", MT	BASE	SN	398,182.52	179,376.90	33,724.80	0.00	0.00	72,837.42	112,243.40	11,893.31	68,481.22	
PROF. ASOCIADO "B", MT	BASE	SN	318,549.67	147,612.03	33,724.80	0.00	0.00	56,768.05	80,444.79	9,503.03	55,973.02	
PROF. ASOCIADO "B", MT	BASE	SN	428,125.53	179,474.81	33,724.80	0.00	0.00	75,069.83	139,856.08	12,791.60	73,053.51	
PROF. ASOCIADO "B", MT	BASE	SN	297,888.65	136,965.40	33,724.80	0.00	12,000.00	50,073.90	65,124.55	8,886.20	52,719.46	
PROF. ASOCIADO "B", MT	BASE	SN	330,041.58	142,496.11	33,724.80	0.00	5,000.00	58,149.56	90,671.11	9,849.26	57,678.40	
PROF. ASOCIADO "B", MT	BASE	SN	420,935.46	189,824.76	33,724.80	0.00	12,000.00	74,999.63	110,386.27	12,574.40	72,061.84	
PROF. ASOCIADO "B", MT	BASE	SN	358,294.30	168,669.44	33,724.80	0.00	0.00	64,767.63	91,132.43	10,696.77	62,276.91	
PROF. ASOCIADO "B", MT	BASE	SN	444,406.72	205,663.96	33,724.80	0.00	0.00	82,048.55	122,969.41	13,279.91	75,823.72	
PROF. ASOCIADO "B", MT	BASE	SN	372,989.01	168,799.05	33,724.80	0.00	0.00	67,722.85	102,742.31	11,134.61	64,505.52	
PROF. ASOCIADO "B", MT	BASE	SN	267,549.65	116,121.20	33,724.80	0.00	0.00	46,935.46	70,768.19	7,977.63	47,867.08	



GOBIERNO DEL ESTADO  
DE OAXACA


**ANEXO 5. TABULADOR DE SUELDOS Y SALARIOS 2023**

				507		COLEGIO DE ESTUDIOS CIENTIFICOS Y TECNOLOGICOS DEL ESTADO DE OAXACA						
				Tabulador de Sueldos								
PLAZA / PUESTO	RELACION LABORAL	NIVEL	TOTAL, DE PERCEPCIONES	PERCEPCIONES ORDINARIAS						PERCEPCIONES EXTRAORDINARIAS	OBLIGACIONES	
				SUELDO	DESPENSA	COMPENSACION FIJA GARANTIZADA	OTRAS PRESTACIONES SOCIALES Y ECONOMICAS	REMUNERACIONES ANUALES	DE CARÁCTER FISCAL		DE SEGURIDAD SOCIAL	
PROF. ASOCIADO "B", MT	BASE	SN	285,888.65	136,965.40	33,724.80	0.00	0.00	50,073.90	65,124.55	8,526.20	50,887.06	
PROF. ASOCIADO "B", MT	BASE	SN	389,452.27	168,885.46	33,724.80	0.00	8,000.00	69,693.02	109,148.99	11,631.51	67,034.74	
PROF. ASOCIADO "B", MT	BASE	SN	428,677.58	179,425.86	33,724.80	0.00	5,000.00	73,953.66	136,573.25	12,805.17	73,122.54	
PROF. ASOCIADO "B", MT	BASE	SN	323,366.88	157,999.80	33,724.80	0.00	0.00	57,548.91	74,093.37	9,650.45	56,837.25	
PROF. ASOCIADO "B", MT	BASE	SN	358,995.74	179,034.21	33,724.80	0.00	0.00	65,024.00	81,212.74	10,722.21	62,520.30	
PROF. ASOCIADO "B", MT	BASE	SN	339,768.14	168,496.62	33,724.80	0.00	0.00	60,827.37	76,719.36	10,140.98	59,447.97	
PROF. CECYTE II	BASE	SN	166,485.46	53,834.62	33,724.80	0.00	0.00	27,266.94	51,659.11	4,947.72	31,769.16	
PROF. CECYTE II	BASE	SN	270,669.18	89,907.26	33,724.80	0.00	0.00	48,683.65	98,353.46	8,073.23	48,064.48	
PROF. ASOCIADO "C", TT	BASE	SN	603,112.36	232,539.53	33,724.80	0.00	20,000.00	111,368.03	205,480.01	18,039.49	100,331.48	
PROF. ASOCIADO "C", TT	BASE	SN	665,412.76	256,719.69	33,724.80	0.00	0.00	128,643.63	246,324.64	19,914.39	110,132.35	
PROF. ASOCIADO "C", TT	BASE	SN	750,017.23	256,806.89	33,724.80	0.00	16,000.00	130,631.83	312,853.71	22,449.53	123,036.18	
PROF. ASOCIADO "C", TT	BASE	SN	675,821.11	232,776.73	33,724.80	0.00	8,000.00	116,776.29	284,543.28	20,220.76	111,434.10	
PROF. ASOCIADO "C", TT	BASE	SN	589,000.92	255,952.32	33,724.80	0.00	4,000.00	111,147.64	184,176.16	17,619.04	98,448.99	
PROF. ASOCIADO "C", TT	BASE	SN	601,950.68	232,697.66	33,724.80	0.00	0.00	114,973.54	220,554.68	18,003.14	100,146.46	
PROF. ASOCIADO "C", TT	BASE	SN	575,248.99	232,144.19	33,724.80	0.00	0.00	102,354.26	207,025.74	17,205.09	96,084.38	
PROF. ASOCIADO "C", TT	BASE	SN	581,062.36	232,539.53	33,724.80	0.00	0.00	111,368.03	203,430.01	17,382.49	96,987.35	
PROF. ASOCIADO "C", TT	BASE	SN	681,742.67	256,719.69	33,724.80	0.00	12,000.00	128,643.63	250,654.55	20,398.29	112,595.39	
PROF. ASOCIADO "C", TT	BASE	SN	599,264.58	232,697.66	33,724.80	0.00	0.00	114,973.54	217,868.58	17,927.06	99,759.19	
PROF. ASOCIADO "C", TT	BASE	SN	666,012.76	256,719.69	33,724.80	0.00	0.00	128,643.63	246,924.64	19,930.89	110,216.34	
PROF. ASOCIADO "C", TT	BASE	SN	553,750.63	232,080.93	33,724.80	0.00	20,000.00	100,911.99	167,032.91	16,560.14	92,801.58	
PROF. ASOCIADO "C", TT	BASE	SN	536,250.63	232,080.93	33,724.80	0.00	2,500.00	100,911.99	167,032.91	16,035.14	90,129.33	
PROF. ASOCIADO "C", TT	BASE	SN	586,230.83	255,952.32	33,724.80	0.00	0.00	111,147.64	185,406.07	17,534.43	98,018.37	
PROF. ASOCIADO "C", TT	BASE	SN	580,602.48	255,882.56	33,724.80	0.00	0.00	109,557.09	181,438.03	17,362.58	97,143.65	
PROF. ASOCIADO "C", TT	BASE	SN	622,842.91	232,934.87	33,724.80	0.00	0.00	120,381.80	235,801.44	18,637.41	103,374.87	
PROF. ASOCIADO "C", TT	BASE	SN	610,890.69	232,776.73	33,724.80	0.00	0.00	116,776.29	227,612.86	18,278.84	101,549.77	
PROF. ASOCIADO "C", TT	BASE	SN	611,088.47	232,618.60	33,724.80	0.00	19,500.00	113,170.78	212,074.29	18,278.78	101,549.43	
PROF. ASOCIADO "C", TT	BASE	SN	670,419.05	232,855.80	33,724.80	0.00	4,000.00	118,579.05	281,259.40	20,064.70	110,639.75	
PROF. ASOCIADO "C", TT	BASE	SN	620,540.69	232,776.73	33,724.80	0.00	12,000.00	116,776.29	225,262.86	18,562.34	102,992.78	
PROF. ASOCIADO "C", TT	BASE	SN	625,016.80	232,855.80	33,724.80	0.00	8,000.00	118,579.05	231,857.15	18,696.63	103,676.29	
PROF. ASOCIADO "C", TT	BASE	SN	576,527.74	250,052.55	33,724.80	0.00	0.00	110,142.18	182,608.21	17,247.87	96,495.34	
PROF. ASOCIADO "C", TT	BASE	SN	651,331.76	239,005.84	33,724.80	0.00	4,000.00	125,290.43	249,310.69	19,489.05	107,774.12	
PROF. ASOCIADO "C", TT	BASE	SN	779,009.66	256,894.10	33,724.80	0.00	8,000.00	132,620.03	347,770.74	23,314.80	127,440.42	
PROF. ASOCIADO "C", TT	BASE	SN	697,311.78	244,831.22	33,724.80	0.00	0.00	124,605.44	294,150.32	20,871.42	114,874.80	
PROF. ASOCIADO "C", TT	BASE	SN	741,565.57	256,632.49	33,724.80	0.00	0.00	126,655.43	324,552.85	22,195.98	121,745.62	
PROF. ASOCIADO "C", TT	BASE	SN	618,529.01	232,618.60	33,724.80	0.00	24,000.00	113,170.78	215,014.83	18,501.99	102,685.60	



GOBIERNO DEL ESTADO  
DE OAXACA


**ANEXO 5. TABULADOR DE SUELDOS Y SALARIOS 2023**

				507		COLEGIO DE ESTUDIOS CIENTIFICOS Y TECNOLOGICOS DEL ESTADO DE OAXACA						
				Tabulador de Sueldos								
PLAZA / PUESTO	RELACION LABORAL	NIVEL	TOTAL, DE PERCEPCIONES	PERCEPCIONES ORDINARIAS						PERCEPCIONES EXTRAORDINARIAS	OBLIGACIONES	
				SUELDO	DESPENSA	COMPENSACIÓN FIJA GARANTIZADA	OTRAS PRESTACIONES SOCIALES Y ECONÓMICAS	REMUNERACIONES ANUALES	DE CARÁCTER FISCAL		DE SEGURIDAD SOCIAL	
PROF. ASOCIADO "C", TT	BASE	SN	591,112.36	232,539.53	33,724.80	0.00	8,000.00	111,368.03	205,480.01	17,679.49	98,499.08	
PROF. ASOCIADO "C", TT	BASE	SN	637,492.91	232,934.87	33,724.80	0.00	12,000.00	120,381.80	238,451.44	19,070.91	105,581.39	
PROF. ASOCIADO "C", TT	BASE	SN	633,769.02	233,013.94	33,724.80	0.00	0.00	122,184.56	244,845.72	18,960.69	105,020.39	
PROF. ASOCIADO "C", TT	BASE	SN	615,740.69	232,776.73	33,724.80	0.00	8,000.00	116,776.29	224,462.86	18,421.34	102,275.09	
PROF. ASOCIADO "C", TT	BASE	SN	605,511.59	238,600.33	33,724.80	0.00	0.00	116,044.91	217,141.55	18,112.94	100,769.74	
PROF. ASOCIADO "C", TT	BASE	SN	591,388.47	232,618.60	33,724.80	0.00	0.00	113,170.78	211,874.29	17,689.28	98,548.88	
PROF. ASOCIADO "C", TT	BASE	SN	675,809.59	232,855.80	33,724.80	0.00	4,000.00	118,579.05	286,649.94	20,221.91	111,439.98	
PROF. ASOCIADO "C", TT	BASE	SN	608,540.69	232,776.73	33,724.80	0.00	0.00	116,776.29	225,262.86	18,202.34	101,160.38	
PROF. ASOCIADO "C", TT	BASE	SN	615,864.58	232,697.66	33,724.80	0.00	16,000.00	114,973.54	218,468.58	18,423.56	102,286.38	
PROF. ASOCIADO "C", TT	BASE	SN	504,200.97	196,728.93	33,724.80	0.00	0.00	95,926.16	177,821.07	15,078.33	84,872.66	
PROF. ASOCIADO "C", TT	BASE	SN	680,269.05	232,855.80	33,724.80	0.00	12,000.00	118,579.05	283,109.40	20,357.20	112,128.58	
PROF. ASOCIADO "C", TT	BASE	SN	601,957.58	208,904.96	33,724.80	0.00	0.00	106,526.35	252,801.47	18,010.97	99,928.63	
PROF. ASOCIADO "C", TT	BASE	SN	612,555.78	238,681.43	33,724.80	0.00	0.00	117,894.05	222,255.49	18,325.77	101,853.03	
PROF. ASOCIADO "C", TT	BASE	SN	592,921.37	232,144.19	33,724.80	0.00	17,000.00	102,354.26	207,698.12	17,736.76	98,790.58	
PROF. ASOCIADO "C", TT	BASE	SN	599,463.48	220,880.38	33,724.80	0.00	12,000.00	112,552.74	220,305.56	17,930.09	99,645.76	
PROF. ASOCIADO "C", TT	BASE	SN	602,788.47	232,618.60	33,724.80	0.00	12,000.00	113,170.78	211,274.29	18,032.78	100,297.29	
PROF. ASOCIADO "C", TC	BASE	SN	615,925.58	264,647.12	33,724.80	0.00	19,475.07	113,264.90	184,813.69	18,425.28	102,647.38	
PROF. ASOCIADO "C", TC	BASE	SN	608,620.08	264,719.14	33,724.80	0.00	4,000.00	114,906.75	191,269.40	18,207.61	101,539.46	
PROF. ASOCIADO "C", TC	BASE	SN	607,205.53	264,646.98	33,724.80	0.00	12,000.00	113,261.64	183,572.11	18,165.18	101,323.46	
PROF. ASOCIADO "C", TC	BASE	SN	766,726.41	265,602.98	33,724.80	0.00	8,000.00	135,058.30	324,340.33	22,950.80	125,682.30	
PROF. ASOCIADO "C", TC	BASE	SN	606,020.08	264,719.14	33,724.80	0.00	0.00	114,906.75	192,669.40	18,125.11	101,119.54	
PROF. ASOCIADO "C", TC	BASE	SN	668,513.23	265,332.41	33,724.80	0.00	0.00	128,889.43	240,566.59	20,007.41	110,700.42	
PROF. ASOCIADO "C", TC	BASE	SN	690,299.69	265,512.79	33,724.80	0.00	0.00	133,002.04	258,060.07	20,656.50	114,004.31	
PROF. ASOCIADO "C", TC	BASE	SN	680,631.28	265,422.60	33,724.80	0.00	0.00	130,945.69	250,538.18	20,366.45	112,527.94	
PROF. ASOCIADO "C", TC	BASE	SN	662,095.19	265,242.22	33,724.80	0.00	0.00	126,833.17	236,294.99	19,807.36	109,682.21	
PROF. ASOCIADO "C", TC	BASE	SN	678,181.28	265,422.60	33,724.80	0.00	0.00	130,945.69	248,088.18	20,297.45	112,176.73	
PROF. ASOCIADO "C", TT	BASE	SN	536,741.17	232,080.93	33,724.80	0.00	2,500.00	100,911.99	167,523.45	16,054.36	90,227.14	
PROF. ASOCIADO "C", TT	BASE	SN	510,988.69	218,706.61	33,724.80	0.00	12,000.00	93,954.96	152,602.33	15,277.40	86,128.65	
PROF. ASOCIADO "C", TT	BASE	SN	492,738.49	218,536.36	33,724.80	0.00	12,000.00	90,073.38	138,403.94	14,729.89	83,341.85	
PROF. ASOCIADO "C", TT	BASE	SN	480,738.49	218,536.36	33,724.80	0.00	0.00	90,073.38	138,403.94	14,369.89	81,509.45	
PROF. ASOCIADO "C", TT	BASE	SN	505,272.34	218,763.36	33,724.80	0.00	0.00	95,248.87	157,535.32	15,104.41	85,248.13	
PROF. ASOCIADO "C", TT	BASE	SN	476,504.16	208,153.04	33,724.80	0.00	0.00	89,382.67	145,243.65	14,244.36	80,756.62	
PROF. ASOCIADO "C", TT	BASE	SN	481,538.49	218,536.36	33,724.80	0.00	0.00	90,073.38	139,203.94	14,390.89	81,616.34	
PROF. ASOCIADO "C", TT	BASE	SN	584,830.83	255,952.32	33,724.80	0.00	0.00	111,147.64	184,006.07	17,496.93	97,827.49	
PROF. ASOCIADO "C", TT	BASE	SN	489,271.08	208,266.54	33,724.80	0.00	0.00	91,970.41	155,309.33	14,625.87	82,698.49	



GOBIERNO DEL ESTADO  
DE OAXACA

**ANEXO 5. TABULADOR DE SUELDOS Y SALARIOS 2023**


				507		COLEGIO DE ESTUDIOS CIENTIFICOS Y TECNOLOGICOS DEL ESTADO DE OAXACA					
				Tabulador de Sueldos							
PLAZA / PUESTO	RELACION LABORAL	NIVEL	TOTAL, DE PERCEPCIONES	PERCEPCIONES ORDINARIAS					PERCEPCIONES EXTRAORDINARIAS	OBLIGACIONES	
				SUELDO	DESPENSA	COMPENSACIÓN FIJA GARANTIZADA	OTRAS PRESTACIONES SOCIALES Y ECONÓMICAS	REMUNERACIONES ANUALES		DE CARÁCTER FISCAL	DE SEGURIDAD SOCIAL
PROF. ASOCIADO "C", TT	BASE	SN	579,777.01	255,882.56	33,724.80	0.00	0.00	109,557.09	180,612.55	17,340.82	97,032.87
PROF. ASOCIADO "C", TT	BASE	SN	535,098.61	236,486.83	33,724.80	0.00	12,000.00	98,821.42	154,065.56	16,002.11	90,010.67
PROF. ASOCIADO "C", TT	BASE	SN	499,788.69	218,706.61	33,724.80	0.00	0.00	93,954.96	153,402.33	14,938.40	84,403.14
PROF. ASOCIADO "C", TT	BASE	SN	549,670.63	232,080.93	33,724.80	0.00	15,120.00	100,911.99	167,832.91	16,434.74	92,163.29
PROF. ASOCIADO "C", TT	BASE	SN	520,189.00	231,954.42	33,724.80	0.00	0.00	98,027.61	156,482.17	15,553.29	87,676.72
PROF. ASOCIADO "C", TT	BASE	SN	584,830.83	255,952.32	33,724.80	0.00	0.00	111,147.64	184,006.07	17,496.93	97,827.49
PROF. ASOCIADO "C", TT	BASE	SN	496,538.69	218,706.61	33,724.80	0.00	0.00	93,954.96	150,152.33	14,848.40	83,945.04
PROF. ASOCIADO "C", TT	BASE	SN	508,988.69	218,706.61	33,724.80	0.00	10,000.00	93,954.96	152,602.33	15,217.40	85,823.25
PROF. ASOCIADO "C", TT	BASE	SN	498,538.69	218,706.61	33,724.80	0.00	2,000.00	93,954.96	150,152.33	14,908.40	84,250.44
PROF. ASOCIADO "C", TT	BASE	SN	503,055.42	218,649.86	33,724.80	0.00	12,000.00	92,661.12	146,019.63	15,042.40	84,932.51
PROF. ASOCIADO "C", TT	BASE	SN	504,188.69	218,706.61	33,724.80	0.00	5,000.00	93,954.96	152,802.33	15,071.90	85,082.66
PROF. ASOCIADO "C", TT	BASE	SN	580,504.65	254,446.81	33,724.80	0.00	12,000.00	107,791.91	172,541.14	17,359.71	97,114.06
PROF. ASOCIADO "C", TT	BASE	SN	495,387.43	208,209.79	33,724.80	0.00	12,000.00	90,676.50	150,776.34	14,807.86	83,624.82
PROF. ASOCIADO "C", TT	BASE	SN	550,697.85	219,188.97	33,724.80	0.00	0.00	104,952.80	192,831.28	16,468.67	92,192.24
PROF. ASOCIADO "C", TT	BASE	SN	555,893.66	219,118.03	33,724.80	0.00	12,000.00	103,335.49	187,715.34	16,621.55	92,970.37
PROF. ASOCIADO "C", TT	BASE	SN	521,758.66	208,266.54	33,724.80	0.00	0.00	91,970.41	187,796.91	15,599.00	87,651.71
PROF. ASOCIADO "C", TT	BASE	SN	475,254.16	208,153.04	33,724.80	0.00	0.00	89,382.67	143,993.65	14,208.36	80,573.38
PROF. ASOCIADO "C", TT	BASE	SN	582,912.36	232,539.53	33,724.80	0.00	0.00	111,368.03	205,280.01	17,434.99	97,254.57
PROF. ASOCIADO "C", TT	BASE	SN	518,660.21	226,113.27	33,724.80	0.00	0.00	98,353.16	160,468.98	15,511.96	87,401.91
PROF. ASOCIADO "C", TT	BASE	SN	589,924.13	255,812.80	33,724.80	0.00	16,800.00	107,966.55	175,619.98	17,642.23	98,567.06
PROF. ASOCIADO "C", TT	BASE	SN	618,301.91	232,539.53	33,724.80	0.00	0.00	111,368.03	240,669.56	18,498.18	102,666.19
PROF. ASOCIADO "C", TT	BASE	SN	521,885.13	208,266.54	33,724.80	0.00	0.00	91,970.41	187,923.38	15,608.79	87,701.56
PROF. ASOCIADO "C", TT	BASE	SN	611,480.83	255,952.32	33,724.80	0.00	24,000.00	111,147.64	186,656.07	18,290.43	101,866.41
PROF. ASOCIADO "C", TT	BASE	SN	537,018.42	218,763.36	33,724.80	0.00	0.00	95,248.87	189,281.40	16,055.29	90,088.12
PROF. ASOCIADO "C", TT	BASE	SN	644,770.81	256,022.08	33,724.80	0.00	12,000.00	112,738.18	230,285.74	19,290.63	106,957.42
PROF. ASOCIADO "C", TT	BASE	SN	584,830.83	255,952.32	33,724.80	0.00	0.00	111,147.64	184,006.07	17,496.93	97,827.49
PROF. ASOCIADO "C", TT	BASE	SN	493,262.61	208,039.55	33,724.80	0.00	5,000.00	86,794.93	159,703.34	14,742.62	83,292.73
PROF. ASOCIADO "C", TT	BASE	SN	486,221.77	218,593.11	33,724.80	0.00	0.00	91,367.21	142,536.64	14,535.89	82,354.38
PROF. ASOCIADO "C", TT	BASE	SN	583,150.92	255,952.32	33,724.80	0.00	0.00	111,147.64	182,326.16	17,446.54	97,570.97
PROF. ASOCIADO "C", TT	BASE	SN	501,488.69	218,706.61	33,724.80	0.00	2,500.00	93,954.96	152,602.33	14,992.40	84,678.00
PROF. ASOCIADO "C", TT	BASE	SN	498,388.69	218,706.61	33,724.80	0.00	0.00	93,954.96	152,002.33	14,900.90	84,212.27
PROF. ASOCIADO "C", TT	BASE	SN	573,973.52	244,016.50	33,724.80	0.00	12,000.00	106,029.81	178,202.40	17,166.77	96,018.14
PROF. ASOCIADO "C", TT	BASE	SN	578,124.13	255,812.80	33,724.80	0.00	5,000.00	107,966.55	175,619.98	17,288.23	96,765.20
PROF. ASOCIADO "C", TT	BASE	SN	518,388.69	218,706.61	33,724.80	0.00	20,000.00	93,954.96	152,002.33	15,500.90	87,266.27
PROF. ASOCIADO "C", TT	BASE	SN	530,505.41	236,548.46	33,724.80	0.00	0.00	100,226.59	160,005.55	15,861.31	89,294.02





GOBIERNO DEL ESTADO  
DE OAXACA

**ANEXO 5. TABULADOR DE SUELDOS Y SALARIOS 2023**


				507		COLEGIO DE ESTUDIOS CIENTIFICOS Y TECNOLOGICOS DEL ESTADO DE OAXACA						
				Tabulador de Sueldos								
PLAZA / PUESTO	RELACION LABORAL	NIVEL	TOTAL, DE PERCEPCIONES	PERCEPCIONES ORDINARIAS						PERCEPCIONES EXTRAORDINARIAS	OBLIGACIONES	
				SUELDO	DESPENSA	COMPENSACIÓN FIJA GARANTIZADA	OTRAS PRESTACIONES SOCIALES Y ECONÓMICAS	REMUNERACIONES ANUALES	DE CARÁCTER FISCAL		DE SEGURIDAD SOCIAL	
PROF. ASOCIADO "C", TT	BASE	SN	579,802.48	255,882.56	33,724.80	0.00	0.00	109,557.09	180,638.03	17,341.58	97,036.76	
PROF. ASOCIADO "C", TT	BASE	SN	490,455.42	218,649.86	33,724.80	0.00	0.00	92,661.12	145,419.63	14,665.90	83,016.13	
PROF. ASOCIADO "C", TT	BASE	SN	484,737.43	208,209.79	33,724.80	0.00	4,000.00	90,676.50	148,126.34	14,494.36	82,029.11	
PROF. ASOCIADO "C", TT	BASE	SN	490,455.42	218,649.86	33,724.80	0.00	0.00	92,661.12	145,419.63	14,665.90	83,016.13	
PROF. ASOCIADO "C", TT	BASE	SN	512,054.15	226,051.65	33,724.80	0.00	0.00	96,948.14	155,329.57	15,313.78	86,393.17	
PROF. ASOCIADO "C", TT	BASE	SN	493,705.42	218,649.86	33,724.80	0.00	0.00	92,661.12	148,669.63	14,755.90	83,474.23	
PROF. ASOCIADO "C", TT	BASE	SN	498,988.69	218,706.61	33,724.80	0.00	0.00	93,954.96	152,602.33	14,917.40	84,296.25	
PROF. ASOCIADO "C", TT	BASE	SN	505,272.34	218,763.36	33,724.80	0.00	0.00	95,248.87	157,535.32	15,104.41	85,248.13	
PROF. ASOCIADO "C", TT	BASE	SN	455,455.97	196,274.22	33,724.80	0.00	0.00	85,558.75	139,898.19	13,615.98	77,429.30	
PROF. ASOCIADO "C", TT	BASE	SN	502,988.69	218,706.61	33,724.80	0.00	4,000.00	93,954.96	152,602.33	15,037.40	84,907.05	
PROF. ASOCIADO "C", TT	BASE	SN	480,138.49	218,536.36	33,724.80	0.00	0.00	90,073.38	137,803.94	14,353.39	81,425.46	
PROF. ASOCIADO "C", TT	BASE	SN	599,545.48	255,882.56	33,724.80	0.00	0.00	109,557.09	200,381.03	17,908.37	99,921.72	
PROF. ASOCIADO "C", TT	BASE	SN	529,004.15	226,051.65	33,724.80	0.00	14,500.00	96,948.14	157,779.57	15,817.78	88,958.53	
PROF. ASOCIADO "C", TT	BASE	SN	674,709.60	255,882.56	33,724.80	0.00	0.00	109,557.09	275,545.15	20,185.80	111,513.80	
PROF. ASOCIADO "C", TT	BASE	SN	678,410.02	256,022.08	33,724.80	0.00	0.00	112,738.18	275,924.95	20,299.81	112,094.13	
PROF. ASOCIADO "C", TT	BASE	SN	605,503.51	238,519.23	33,724.80	0.00	8,000.00	114,195.78	211,063.71	18,114.20	100,776.14	
PROF. ASOCIADO "C", TT	BASE	SN	553,759.92	218,763.36	33,724.80	0.00	17,000.00	95,248.87	189,022.90	16,562.04	92,667.46	
PROF. ASOCIADO "C", TT	BASE	SN	614,365.83	244,083.01	33,724.80	0.00	12,000.00	107,546.18	217,011.84	18,377.04	102,178.41	
PROF. ASOCIADO "C", TT	BASE	SN	561,973.52	244,016.50	33,724.80	0.00	0.00	106,029.81	178,202.40	16,806.77	94,185.74	
PROF. ASOCIADO "C", TT	BASE	SN	524,520.19	232,017.68	33,724.80	0.00	0.00	99,469.88	159,307.83	15,687.73	88,360.99	
PROF. ASOCIADO "C", TT	BASE	SN	572,164.31	249,984.41	33,724.80	0.00	0.00	108,588.73	179,866.37	17,116.97	95,829.05	
PROF. ASOCIADO "C", TT	BASE	SN	445,460.45	193,686.01	33,724.80	0.00	0.00	83,226.66	134,822.98	13,313.17	75,860.66	
PROF. ASOCIADO "C", TT	BASE	SN	588,080.83	255,952.32	33,724.80	0.00	0.00	111,147.64	187,256.07	17,586.93	98,285.59	
PROF. ASOCIADO "C", TT	BASE	SN	548,744.05	231,891.17	33,724.80	0.00	12,000.00	96,585.43	174,542.66	16,409.95	92,037.07	
PROF. ASOCIADO "C", TT	BASE	SN	530,710.73	232,017.68	33,724.80	0.00	0.00	99,469.88	165,498.37	15,865.95	89,268.11	
PROF. ASOCIADO "C", TT	BASE	SN	585,600.92	255,952.32	33,724.80	0.00	0.00	111,147.64	184,776.16	17,515.54	97,922.18	
PROF. ASOCIADO "C", TT	BASE	SN	647,839.02	233,013.94	33,724.80	0.00	15,120.00	122,184.56	243,795.72	19,382.79	107,168.87	
PROF. ASOCIADO "C", TT	BASE	SN	625,492.91	232,934.87	33,724.80	0.00	0.00	120,381.80	238,451.44	18,710.91	103,748.99	
PROF. ASOCIADO "C", TT	BASE	SN	681,742.67	256,719.69	33,724.80	0.00	12,000.00	128,643.63	250,654.55	20,398.29	112,595.39	
PROF. ASOCIADO "C", TT	BASE	SN	689,390.49	256,458.09	33,724.80	0.00	8,000.00	122,679.11	268,528.50	20,627.72	113,763.21	
PROF. ASOCIADO "C", TT	BASE	SN	701,636.38	256,981.29	33,724.80	0.00	6,500.00	134,608.15	269,822.14	21,001.10	115,663.70	
PROF. ASOCIADO "C", TT	BASE	SN	583,382.81	220,730.38	33,724.80	0.00	12,000.00	109,132.59	207,795.04	17,447.67	97,190.25	
PROF. ASOCIADO "C", TT	BASE	SN	615,742.34	231,077.19	33,724.80	0.00	10,500.00	108,990.99	231,449.36	18,418.45	102,245.43	
PROF. ASOCIADO "C", TT	BASE	SN	533,750.63	232,080.93	33,724.80	0.00	0.00	100,911.99	167,032.91	15,960.14	89,747.58	
PROF. ASOCIADO "C", TT	BASE	SN	520,101.58	220,205.36	33,724.80	0.00	5,000.00	97,162.33	164,009.08	15,549.23	87,527.20	





GOBIERNO DEL ESTADO  
DE OAXACA


**ANEXO 5. TABULADOR DE SUELDOS Y SALARIOS 2023**

				507		COLEGIO DE ESTUDIOS CIENTIFICOS Y TECNOLOGICOS DEL ESTADO DE OAXACA						
				Tabulador de Sueldos								
PLAZA / PUESTO	RELACIÓN LABORAL	NIVEL	TOTAL, DE PERCEPCIONES	PERCEPCIONES ORDINARIAS						PERCEPCIONES EXTRAORDINARIAS	OBLIGACIONES	
				SUELDO	DESPENSA	COMPENSACIÓN FIJA GARANTIZADA	OTRAS PRESTACIONES SOCIALES Y ECONÓMICAS	REMUNERACIONES ANUALES	DE CARÁCTER FISCAL		DE SEGURIDAD SOCIAL	
PROF. ASOCIADO "C", TT	BASE	SN	672,394.64	256,632.49	33,724.80	0.00	12,000.00	126,655.43	243,381.92	20,117.85	111,167.94	
PROF. ASOCIADO "C", TT	BASE	SN	669,428.63	256,632.49	33,724.80	0.00	12,000.00	126,655.43	240,415.91	20,028.87	110,715.03	
PROF. ASOCIADO "C", TT	BASE	SN	462,487.23	208,039.55	33,724.80	0.00	0.00	86,794.93	133,927.96	13,826.86	78,631.50	
PROF. ASOCIADO "C", TT	BASE	SN	574,871.37	232,144.19	33,724.80	0.00	0.00	102,354.26	206,648.12	17,195.26	96,034.35	
PROF. ASOCIADO "C", TT	BASE	SN	534,550.63	232,080.93	33,724.80	0.00	0.00	100,911.99	167,832.91	15,981.14	89,854.47	
PROF. ASOCIADO "C", TT	BASE	SN	569,373.52	244,016.50	33,724.80	0.00	8,000.00	106,029.81	177,602.40	17,030.27	95,323.36	
PROF. ASOCIADO "C", TT	BASE	SN	534,550.63	232,080.93	33,724.80	0.00	0.00	100,911.99	167,832.91	15,981.14	89,854.47	
PROF. ASOCIADO "C", TT	BASE	SN	535,036.73	232,080.93	33,724.80	0.00	0.00	100,911.99	168,319.01	15,998.73	89,943.97	
PROF. ASOCIADO "C", TT	BASE	SN	608,214.58	232,697.66	33,724.80	0.00	0.00	114,973.54	226,818.58	18,195.56	101,125.86	
PROF. ASOCIADO "C", TT	BASE	SN	631,319.02	233,013.94	33,724.80	0.00	0.00	122,184.56	242,395.72	18,891.69	104,669.18	
PROF. ASOCIADO "C", TT	BASE	SN	632,119.02	233,013.94	33,724.80	0.00	0.00	122,184.56	243,195.72	18,912.69	104,776.07	
PROF. ASOCIADO "C", TT	BASE	SN	603,414.58	232,697.66	33,724.80	0.00	6,000.00	114,973.54	216,018.58	18,054.56	100,408.17	
PROF. ASOCIADO "C", TT	BASE	SN	614,405.78	238,681.43	33,724.80	0.00	0.00	117,894.05	224,105.49	18,378.27	102,120.25	
PROF. ASOCIADO "C", TT	BASE	SN	619,701.91	232,539.53	33,724.80	0.00	0.00	111,368.03	242,069.56	18,535.68	102,857.07	
PROF. ASOCIADO "C", TT	BASE	SN	657,167.07	256,545.29	33,724.80	0.00	8,000.00	124,667.31	234,229.68	19,662.52	108,850.33	
PROF. ASOCIADO "C", TT	BASE	SN	597,226.09	196,929.54	33,724.80	0.00	12,000.00	100,500.04	254,071.71	17,866.08	99,062.33	
PROF. ASOCIADO "C", TT	BASE	SN	653,171.51	256,545.29	33,724.80	0.00	4,000.00	124,667.31	234,234.11	19,544.15	108,247.84	
PROF. ASOCIADO "C", TT	BASE	SN	583,712.36	232,539.53	33,724.80	0.00	0.00	111,368.03	206,080.01	17,455.99	97,361.46	
PROF. ASOCIADO "C", TT	BASE	SN	695,136.38	256,981.29	33,724.80	0.00	0.00	134,608.15	269,822.14	20,806.10	114,671.15	
PROF. ASOCIADO "C", TT	BASE	SN	658,714.73	256,632.49	33,724.80	0.00	0.00	126,655.43	241,702.01	19,707.45	109,079.02	
PROF. ASOCIADO "C", TT	BASE	SN	666,212.76	256,719.69	33,724.80	0.00	0.00	128,643.63	247,124.64	19,935.39	110,239.24	
PROF. ASOCIADO "C", TT	BASE	SN	639,819.05	256,458.09	33,724.80	0.00	0.00	122,679.11	226,957.05	19,142.08	106,201.29	
PROF. ASOCIADO "C", TT	BASE	SN	699,450.34	244,831.22	33,724.80	0.00	0.00	124,605.44	296,288.88	20,932.58	115,186.09	
PROF. ASOCIADO "C", TT	BASE	SN	703,460.91	256,981.29	33,724.80	0.00	6,500.00	134,608.15	271,646.67	21,052.84	115,927.03	
PROF. ASOCIADO "C", TT	BASE	SN	748,168.40	257,068.50	33,724.80	0.00	44,000.00	136,596.35	276,778.76	22,391.06	122,738.60	
PROF. ASOCIADO "C", TT	BASE	SN	641,698.95	256,458.09	33,724.80	0.00	0.00	122,679.11	228,836.96	19,196.98	106,480.71	
PROF. ASOCIADO "C", TT	BASE	SN	678,740.49	256,458.09	33,724.80	0.00	0.00	122,679.11	265,878.50	20,314.22	112,167.50	
PROF. ASOCIADO "C", TT	BASE	SN	619,644.10	231,152.19	33,724.80	0.00	40,500.00	110,701.06	203,566.05	18,535.50	102,841.23	
PROF. ASOCIADO "C", TT	BASE	SN	549,670.63	232,080.93	33,724.80	0.00	15,120.00	100,911.99	167,832.91	16,434.74	92,163.29	
PROF. ASOCIADO "C", TT	BASE	SN	552,747.25	238,113.72	33,724.80	0.00	0.00	104,950.26	175,958.46	16,531.51	92,720.26	
PROF. ASOCIADO "C", TT	BASE	SN	651,046.98	256,545.29	33,724.80	0.00	0.00	124,667.31	236,109.59	19,477.42	107,908.16	
PROF. ASOCIADO "C", TT	BASE	SN	601,279.27	256,022.08	33,724.80	0.00	8,000.00	112,738.18	190,794.20	17,984.39	100,308.63	
PROF. ASOCIADO "C", TT	BASE	SN	735,297.82	256,545.29	33,724.80	0.00	0.00	124,667.31	320,360.43	22,003.44	120,765.63	
PROF. ASOCIADO "C", TT	BASE	SN	534,692.40	208,621.22	33,724.80	0.00	8,000.00	100,057.03	184,289.35	15,990.01	89,641.96	
PROF. ASOCIADO "C", TT	BASE	SN	649,567.76	250,733.89	33,724.80	0.00	0.00	125,676.81	239,432.26	19,439.07	107,648.55	



GOBIERNO DEL ESTADO  
DE OAXACA


**ANEXO 5. TABULADOR DE SUELDOS Y SALARIOS 2023**

				507		COLEGIO DE ESTUDIOS CIENTIFICOS Y TECNOLOGICOS DEL ESTADO DE OAXACA						
				Tabulador de Sueldos								
PLAZA / PUESTO	RELACIÓN LABORAL	NIVEL	TOTAL, DE PERCEPCIONES	PERCEPCIONES ORDINARIAS						PERCEPCIONES EXTRAORDINARIAS	OBLIGACIONES	
				SUELDO	DESPENSA	COMPENSACIÓN FIJA GARANTIZADA	OTRAS PRESTACIONES SOCIALES Y ECONÓMICAS	REMUNERACIONES ANUALES	DE CARÁCTER FISCAL		DE SEGURIDAD SOCIAL	
PROF. ASOCIADO "C", TT	BASE	SN	577,982.32	236,671.72	33,724.80	0.00	0.00	103,036.79	204,549.01	17,288.62	96,559.01	
PROF. ASOCIADO "C", TT	BASE	SN	496,538.69	218,706.61	33,724.80	0.00	0.00	93,954.96	150,152.33	14,848.40	83,945.04	
PROF. ASOCIADO "C", TT	BASE	SN	756,764.56	250,478.38	33,724.80	0.00	8,000.00	119,851.28	344,710.10	22,650.47	123,994.60	
PROF. ASOCIADO "C", TT	BASE	SN	645,498.95	256,458.09	33,724.80	0.00	4,000.00	122,679.11	228,636.96	19,312.48	107,068.61	
PROF. ASOCIADO "C", TT	BASE	SN	538,081.82	232,144.19	33,724.80	0.00	0.00	102,354.26	169,858.57	16,094.58	90,431.85	
PROF. ASOCIADO "C", TT	BASE	SN	668,269.05	232,855.80	33,724.80	0.00	0.00	118,579.05	283,109.40	19,997.20	110,296.18	
PROF. ASOCIADO "C", TT	BASE	SN	748,297.14	256,806.89	33,724.80	0.00	12,000.00	130,631.83	315,133.62	22,396.42	122,765.89	
PROF. ASOCIADO "C", TT	BASE	SN	588,300.92	255,952.32	33,724.80	0.00	2,500.00	111,147.64	184,976.16	17,595.04	98,326.83	
PROF. ASOCIADO "C", TT	BASE	SN	581,864.82	255,952.32	33,724.80	0.00	0.00	111,147.64	181,040.06	17,407.95	97,374.58	
PROF. ASOCIADO "C", TT	BASE	SN	293,020.38	116,008.58	33,724.80	0.00	0.00	50,434.78	92,852.21	8,742.74	51,758.53	
PROF. ASOCIADO "C", TT	BASE	SN	622,201.91	232,539.53	33,724.80	0.00	2,500.00	111,368.03	242,069.56	18,610.68	103,238.82	
PROF. ASOCIADO "C", TT	BASE	SN	570,542.78	214,600.92	33,724.80	0.00	30,395.07	102,884.78	188,937.21	17,063.99	95,172.95	
PROF. ASOCIADO "C", TT	BASE	SN	500,420.51	208,096.29	33,724.80	0.00	30,000.00	88,088.76	140,510.66	14,961.85	84,408.64	
PROF. ASOCIADO "C", TT	BASE	SN	631,197.47	256,022.08	33,724.80	0.00	0.00	112,738.18	228,712.40	18,886.43	104,900.04	
PROF. ASOCIADO "C", TT	BASE	SN	616,451.91	232,539.53	33,724.80	0.00	0.00	111,368.03	238,819.56	18,445.68	102,398.97	
PROF. ASOCIADO "C", TT	BASE	SN	614,366.80	232,855.80	33,724.80	0.00	0.00	118,579.05	229,207.15	18,383.13	102,080.57	
PROF. ASOCIADO "C", TT	BASE	SN	614,805.12	232,697.66	33,724.80	0.00	12,000.00	114,973.54	221,409.12	18,391.78	102,124.60	
PROF. ASOCIADO "C", TT	BASE	SN	452,971.46	196,220.73	33,724.80	0.00	0.00	84,339.10	138,686.83	13,533.94	77,011.74	
PROF. ASOCIADO "C", TT	BASE	SN	575,672.57	255,882.56	33,724.80	0.00	0.00	109,557.09	176,508.12	17,222.19	96,429.03	
PROF. ASOCIADO "C", TT	BASE	SN	525,320.19	232,017.68	33,724.80	0.00	0.00	99,469.88	160,107.83	15,708.73	88,467.88	
PROF. ASOCIADO "C", TT	BASE	SN	666,846.98	256,545.29	33,724.80	0.00	16,000.00	124,667.31	235,909.59	19,952.92	110,328.45	
PROF. ASOCIADO "C", TT	BASE	SN	632,800.72	256,022.08	33,724.80	0.00	0.00	112,738.18	230,315.65	18,933.03	105,137.22	
PROF. ASOCIADO "C", TT	BASE	SN	657,914.73	256,632.49	33,724.80	0.00	0.00	126,655.43	240,902.01	19,686.45	108,972.13	
PROF. ASOCIADO "C", TT	BASE	SN	628,546.86	244,664.95	33,724.80	0.00	0.00	120,814.48	229,342.62	18,803.97	104,351.49	
PROF. ASOCIADO "C", TT	BASE	SN	494,955.97	196,274.22	33,724.80	0.00	39,500.00	85,558.75	139,898.19	14,800.98	83,460.95	
PROF. ASOCIADO "C", TT	BASE	SN	653,673.48	256,458.09	33,724.80	0.00	12,000.00	122,679.11	228,811.49	19,556.21	108,309.22	
PROF. ASOCIADO "C", TT	BASE	SN	605,121.37	232,144.19	33,724.80	0.00	28,600.00	102,354.26	208,298.12	18,101.26	100,645.89	
PROF. ASOCIADO "C", TT	BASE	SN	526,694.29	231,891.17	33,724.80	0.00	12,000.00	96,585.43	152,492.90	15,748.45	88,670.07	
PROF. ASOCIADO "C", TT	BASE	SN	590,312.36	232,539.53	33,724.80	0.00	8,000.00	111,368.03	204,680.01	17,658.49	98,392.19	
PROF. ASOCIADO "C", TT	BASE	SN	580,462.36	232,539.53	33,724.80	0.00	0.00	111,368.03	202,830.01	17,365.99	96,903.36	
PROF. ASOCIADO "C", TT	BASE	SN	611,740.69	232,776.73	33,724.80	0.00	4,000.00	116,776.29	224,462.86	18,301.34	101,664.29	
PROF. ASOCIADO "C", TT	BASE	SN	603,388.47	232,618.60	33,724.80	0.00	12,000.00	113,170.78	211,874.29	18,049.28	100,381.28	
PROF. ASOCIADO "C", TT	BASE	SN	583,112.36	232,539.53	33,724.80	0.00	0.00	111,368.03	205,480.01	17,439.49	97,277.48	
PROF. ASOCIADO "C", TT	BASE	SN	594,312.36	232,539.53	33,724.80	0.00	12,000.00	111,368.03	204,680.01	17,778.49	99,002.99	
PROF. ASOCIADO "C", TT	BASE	SN	576,521.37	232,144.19	33,724.80	0.00	0.00	102,354.26	208,298.12	17,243.26	96,278.67	



GOBIERNO DEL ESTADO  
DE OAXACA


**ANEXO 5. TABULADOR DE SUELDOS Y SALARIOS 2023**

				507		COLEGIO DE ESTUDIOS CIENTIFICOS Y TECNOLOGICOS DEL ESTADO DE OAXACA						
				Tabulador de Sueldos								
PLAZA / PUESTO	RELACION LABORAL	NIVEL	TOTAL, DE PERCEPCIONES	PERCEPCIONES ORDINARIAS						PERCEPCIONES EXTRAORDINARIAS	OBLIGACIONES	
				SUELDO	DESPENSA	COMPENSACIÓN FIJA GARANTIZADA	OTRAS PRESTACIONES SOCIALES Y ECONÓMICAS	REMUNERACIONES ANUALES	DE CARÁCTER FISCAL		DE SEGURIDAD SOCIAL	
PROF. ASOCIADO "C", TT	BASE	SN	624,060.34	256,022.08	33,724.80	0.00	0.00	112,738.18	221,575.27	18,673.82	103,817.84	
PROF. ASOCIADO "C", TT	BASE	SN	468,570.51	208,096.29	33,724.80	0.00	0.00	88,088.76	138,660.66	14,009.35	79,560.42	
PROF. ASOCIADO "C", TT	BASE	SN	590,629.27	256,022.08	33,724.80	0.00	0.00	112,738.18	188,144.20	17,670.89	98,712.91	
PROF. ASOCIADO "C", TT	BASE	SN	527,770.19	232,017.68	33,724.80	0.00	0.00	99,469.88	162,557.83	15,777.73	88,819.09	
PROF. ASOCIADO "C", TT	BASE	SN	524,520.19	232,017.68	33,724.80	0.00	0.00	99,469.88	159,307.83	15,687.73	88,360.99	
PROF. ASOCIADO "C", TT	BASE	SN	658,952.89	255,743.04	33,724.80	0.00	0.00	106,376.01	263,109.04	19,716.10	109,123.02	
PROF. ASOCIADO "C", TT	BASE	SN	583,150.92	255,952.32	33,724.80	0.00	0.00	111,147.64	182,326.16	17,446.54	97,570.97	
PROF. ASOCIADO "C", TT	BASE	SN	607,480.83	255,952.32	33,724.80	0.00	20,000.00	111,147.64	186,656.07	18,170.43	101,255.61	
PROF. ASOCIADO "C", TT	BASE	SN	533,950.63	232,080.93	33,724.80	0.00	0.00	100,911.99	167,232.91	15,964.64	89,770.48	
PROF. ASOCIADO "C", TT	BASE	SN	452,971.46	196,220.73	33,724.80	0.00	0.00	84,339.10	138,686.83	13,533.94	77,011.74	
PROF. ASOCIADO "C", TT	BASE	SN	595,712.36	232,539.53	33,724.80	0.00	12,000.00	111,368.03	206,080.01	17,815.99	99,193.86	
PROF. ASOCIADO "C", TT	BASE	SN	524,520.19	232,017.68	33,724.80	0.00	0.00	99,469.88	159,307.83	15,687.73	88,360.99	
PROF. ASOCIADO "C", TT	BASE	SN	535,489.00	231,954.42	33,724.80	0.00	14,500.00	98,027.61	157,282.17	16,009.29	89,997.76	
PROF. ASOCIADO "C", TT	BASE	SN	648,898.95	256,458.09	33,724.80	0.00	8,000.00	122,679.11	228,036.96	19,415.98	107,595.42	
PROF. ASOCIADO "C", TT	BASE	SN	663,594.64	256,632.49	33,724.80	0.00	4,000.00	126,655.43	242,581.92	19,856.85	109,839.45	
PROF. ASOCIADO "C", TT	BASE	SN	687,358.82	256,894.10	33,724.80	0.00	0.00	132,620.03	264,119.90	20,565.27	113,445.34	
PROF. ASOCIADO "C", TT	BASE	SN	676,295.16	232,934.87	33,724.80	0.00	0.00	120,381.80	289,253.69	20,236.48	111,514.13	
PROF. ASOCIADO "C", TT	BASE	SN	695,260.59	256,458.09	33,724.80	0.00	16,800.00	122,679.11	265,598.59	20,805.33	114,667.21	
PROF. ASOCIADO "C", TT	BASE	SN	601,971.68	255,743.04	33,724.80	0.00	0.00	106,376.01	206,127.83	18,008.16	100,429.63	
PROF. ASOCIADO "C", TT	BASE	SN	539,202.38	231,891.17	33,724.80	0.00	0.00	96,585.43	177,000.99	16,125.20	90,587.70	
PROF. ASOCIADO "C", TT	BASE	SN	504,063.87	218,536.36	33,724.80	0.00	0.00	90,073.38	161,729.32	15,066.65	85,055.96	
PROF. ASOCIADO "C", TT	BASE	SN	536,218.42	218,763.36	33,724.80	0.00	0.00	95,248.87	188,481.40	16,034.29	89,981.23	
PROF. ASOCIADO "C", TT	BASE	SN	593,336.59	255,743.04	33,724.80	0.00	0.00	106,376.01	197,492.74	17,744.61	99,088.14	
PROF. ASOCIADO "C", TT	BASE	SN	569,556.28	231,891.17	33,724.80	0.00	30,240.00	96,585.43	177,114.89	17,031.31	95,199.83	
PROF. ASOCIADO "C", TT	BASE	SN	606,975.68	255,743.04	33,724.80	0.00	16,119.00	106,376.01	195,012.83	18,156.78	101,186.10	
PROF. ASOCIADO "C", TT	BASE	SN	566,984.21	243,816.98	33,724.80	0.00	0.00	101,480.72	187,961.72	16,957.09	94,950.87	
PROF. ASOCIADO "C", TT	BASE	SN	536,066.28	231,891.17	33,724.80	0.00	0.00	96,585.43	173,864.89	16,034.11	90,124.08	
PROF. ASOCIADO "C", TT	BASE	SN	637,850.72	256,022.08	33,724.80	0.00	4,000.00	112,738.18	231,365.65	19,084.53	105,908.36	
PROF. ASOCIADO "C", TT	BASE	SN	486,821.77	218,593.11	33,724.80	0.00	0.00	91,367.21	143,136.64	14,552.39	82,438.36	
PROF. ASOCIADO "C", TT	BASE	SN	619,722.57	255,882.56	33,724.80	0.00	40,800.00	109,557.09	179,758.12	18,536.19	103,117.29	
PROF. ASOCIADO "C", TT	BASE	SN	524,808.19	231,891.17	33,724.80	0.00	12,000.00	96,585.43	150,606.80	15,693.37	88,389.70	
PROF. ASOCIADO "C", TT	BASE	SN	563,165.88	255,743.04	33,724.80	0.00	0.00	106,376.01	167,322.03	16,842.49	94,496.35	
PROF. ASOCIADO "C", TT	BASE	SN	483,238.49	218,536.36	33,724.80	0.00	2,500.00	90,073.38	138,403.94	14,444.89	81,891.20	
PROF. ASOCIADO "C", TT	BASE	SN	531,300.63	232,080.93	33,724.80	0.00	0.00	100,911.99	164,582.91	15,891.14	89,396.37	
PROF. ASOCIADO "C", TT	BASE	SN	578,122.06	255,882.56	33,724.80	0.00	0.00	109,557.09	178,957.60	17,291.17	96,780.16	



GOBIERNO DEL ESTADO  
DE OAXACA


**ANEXO 5. TABULADOR DE SUELDOS Y SALARIOS 2023**

				507		COLEGIO DE ESTUDIOS CIENTIFICOS Y TECNOLOGICOS DEL ESTADO DE OAXACA						
				Tabulador de Sueldos								
PLAZA / PUESTO	RELACION LABORAL	NIVEL	TOTAL, DE PERCEPCIONES	PERCEPCIONES ORDINARIAS						PERCEPCIONES EXTRAORDINARIAS	OBLIGACIONES	
				SUELDO	DESPENSA	COMPENSACION FIJA GARANTIZADA	OTRAS PRESTACIONES SOCIALES Y ECONOMICAS	REMUNERACIONES ANUALES	DE CARÁCTER FISCAL		DE SEGURIDAD SOCIAL	
PROF. ASOCIADO "C", TT	BASE	SN	677,210.79	256,806.89	33,724.80	0.00	0.00	130,631.83	256,047.27	20,263.83	111,911.01	
PROF. ASOCIADO "C", TT	BASE	SN	683,189.89	232,934.87	33,724.80	0.00	0.00	120,381.80	296,148.42	20,447.82	112,589.86	
PROF. ASOCIADO "C", TT	BASE	SN	696,741.84	232,855.80	33,724.80	0.00	0.00	118,579.05	311,582.19	20,851.38	114,643.97	
PROF. ASOCIADO "C", TT	BASE	SN	477,918.80	196,113.74	33,724.80	0.00	12,600.00	81,899.71	153,580.54	14,282.36	80,821.20	
PROF. ASOCIADO "C", MT	BASE	SN	550,196.23	250,001.44	33,724.80	0.00	0.00	104,019.22	162,450.77	16,454.89	92,461.49	
PROF. ASOCIADO "C", MT	BASE	SN	435,051.65	188,894.47	33,724.80	0.00	0.00	76,816.36	135,616.03	12,999.40	74,213.98	
PROF. ASOCIADO "C", MT	BASE	SN	521,272.53	230,683.60	33,724.80	0.00	14,700.00	95,059.53	147,104.60	15,582.83	87,814.49	
PROF. ASOCIADO "C", MT	BASE	SN	433,508.26	188,943.14	33,724.80	0.00	11,760.00	77,926.17	121,154.14	12,950.10	73,963.03	
PROF. ASOCIADO "C", MT	BASE	SN	643,778.33	250,700.43	33,724.80	0.00	17,000.00	119,956.27	222,396.83	19,260.86	106,743.84	
PROF. ASOCIADO "C", MT	BASE	SN	664,979.35	250,700.43	33,724.80	0.00	0.00	119,956.27	260,597.85	19,898.39	109,988.87	
PROF. ASOCIADO "C", MT	BASE	SN	490,466.06	212,960.56	33,724.80	0.00	2,500.00	91,491.19	149,789.50	14,658.72	82,917.55	
PROF. ASOCIADO "C", MT	BASE	SN	469,469.59	212,795.02	33,724.80	0.00	2,500.00	87,716.75	132,733.02	14,036.32	79,749.56	
PROF. ASOCIADO "C", MT	BASE	SN	484,716.06	212,960.56	33,724.80	0.00	0.00	91,491.19	146,539.50	14,493.72	82,077.70	
PROF. ASOCIADO "C", MT	BASE	SN	571,126.14	250,001.44	33,724.80	0.00	16,800.00	104,019.22	166,580.68	17,078.29	95,634.58	
PROF. ASOCIADO "C", MT	BASE	SN	478,764.80	202,463.75	33,724.80	0.00	8,000.00	88,212.73	146,363.52	14,312.18	81,039.79	
PROF. ASOCIADO "C", MT	BASE	SN	533,418.53	226,334.88	33,724.80	0.00	0.00	98,448.22	174,910.63	15,924.68	89,505.04	
PROF. ASOCIADO "C", MT	BASE	SN	493,450.44	212,905.38	33,724.80	0.00	12,000.00	90,233.02	144,587.24	14,749.75	83,380.90	
PROF. ASOCIADO "C", MT	BASE	SN	552,926.14	250,001.44	33,724.80	0.00	0.00	104,019.22	165,180.68	16,536.79	92,878.34	
PROF. ASOCIADO "C", MT	BASE	SN	432,348.26	188,943.14	33,724.80	0.00	12,000.00	77,926.17	119,754.14	12,919.80	73,808.80	
PROF. ASOCIADO "C", MT	BASE	SN	469,572.75	212,629.47	33,724.80	0.00	18,500.00	83,942.24	120,776.24	14,036.42	79,750.05	
PROF. ASOCIADO "C", MT	BASE	SN	472,915.66	189,137.85	33,724.80	0.00	4,000.00	82,365.43	163,687.58	14,136.82	80,003.45	
PROF. ASOCIADO "C", MT	BASE	SN	466,249.19	202,408.56	33,724.80	0.00	0.00	86,954.56	143,161.26	13,932.21	79,105.75	
PROF. ASOCIADO "C", MT	BASE	SN	397,859.68	166,656.78	33,724.80	0.00	0.00	72,859.34	124,618.76	11,885.20	68,299.99	
PROF. ASOCIADO "C", MT	BASE	SN	469,419.59	212,795.02	33,724.80	0.00	0.00	87,716.75	135,183.02	14,030.32	79,719.02	
PROF. ASOCIADO "C", MT	BASE	SN	454,325.01	178,641.03	33,724.80	0.00	0.00	79,086.98	162,872.20	13,582.10	77,066.04	
PROF. ASOCIADO "C", MT	BASE	SN	431,160.32	178,592.36	33,724.80	0.00	8,000.00	77,977.16	132,866.00	12,884.16	73,513.52	
PROF. ASOCIADO "C", MT	BASE	SN	575,250.78	230,923.85	33,724.80	0.00	12,000.00	100,537.21	198,064.92	17,209.67	96,095.14	
PROF. ASOCIADO "C", MT	BASE	SN	571,547.22	230,923.85	33,724.80	0.00	39,220.00	100,537.21	167,141.36	17,091.07	95,491.44	
PROF. ASOCIADO "C", MT	BASE	SN	505,583.77	224,837.70	33,724.80	0.00	0.00	95,276.66	151,744.61	15,116.69	85,377.46	
PROF. ASOCIADO "C", MT	BASE	SN	428,934.42	189,040.50	33,724.80	0.00	0.00	80,145.80	126,023.32	12,820.38	73,302.78	
PROF. ASOCIADO "C", MT	BASE	SN	565,981.13	250,137.83	33,724.80	0.00	0.00	107,128.91	174,989.59	16,923.94	94,848.93	
PROF. ASOCIADO "C", MT	BASE	SN	495,166.06	212,960.56	33,724.80	0.00	8,000.00	91,491.19	148,989.50	14,802.72	83,650.51	
PROF. ASOCIADO "C", MT	BASE	SN	520,070.89	202,518.93	33,724.80	0.00	12,000.00	89,470.90	182,356.26	15,548.36	87,331.96	
PROF. ASOCIADO "C", MT	BASE	SN	463,733.57	202,353.38	33,724.80	0.00	4,000.00	85,696.39	137,959.00	13,858.24	78,729.25	
PROF. ASOCIADO "C", MT	BASE	SN	475,334.83	212,850.20	33,724.80	0.00	0.00	88,974.85	139,784.99	14,207.78	80,622.28	



GOBIERNO DEL ESTADO  
DE OAXACA


**ANEXO 5. TABULADOR DE SUELDOS Y SALARIOS 2023**

				507		COLEGIO DE ESTUDIOS CIENTIFICOS Y TECNOLOGICOS DEL ESTADO DE OAXACA					
				Tabulador de Sueldos							
PLAZA / PUESTO	RELACION LABORAL	NIVEL	TOTAL, DE PERCEPCIONES	PERCEPCIONES ORDINARIAS					PERCEPCIONES EXTRAORDINARIAS	OBLIGACIONES	
				SUELDO	DESPENSA	COMPENSACIÓN FIJA GARANTIZADA	OTRAS PRESTACIONES SOCIALES Y ECONÓMICAS	REMUNERACIONES ANUALES		DE CARÁCTER FISCAL	DE SEGURIDAD SOCIAL
PROF. ASOCIADO "C", MT	BASE	SN	375,715.49	170,879.37	33,724.80	0.00	10,500.00	66,589.13	94,022.19	11,220.90	64,968.19
PROF. ASOCIADO "C", MT	BASE	SN	494,050.44	212,905.38	33,724.80	0.00	12,000.00	90,233.02	145,187.24	14,766.25	83,464.89
PROF. ASOCIADO "C", MT	BASE	SN	477,449.19	202,408.56	33,724.80	0.00	12,000.00	86,954.56	142,361.26	14,271.21	80,831.26
PROF. ASOCIADO "C", MT	BASE	SN	474,249.19	202,408.56	33,724.80	0.00	8,000.00	86,954.56	143,161.26	14,172.21	80,327.35
PROF. ASOCIADO "C", MT	BASE	SN	466,249.19	202,408.56	33,724.80	0.00	0.00	86,954.56	143,161.26	13,932.21	79,105.75
PROF. ASOCIADO "C", MT	BASE	SN	394,588.93	165,218.03	33,724.80	0.00	0.00	71,020.05	124,626.05	11,760.13	67,648.46
PROF. ASOCIADO "C", MT	BASE	SN	416,383.16	178,543.68	33,724.80	0.00	0.00	76,867.35	127,247.33	12,436.35	71,234.14
PROF. ASOCIADO "C", MT	BASE	SN	527,781.88	232,239.48	33,724.80	0.00	0.00	99,563.60	162,254.00	15,781.05	88,838.39
PROF. ASOCIADO "C", MT	BASE	SN	426,165.97	188,991.82	33,724.80	0.00	0.00	79,035.91	124,413.44	12,732.83	72,857.13
PROF. ASOCIADO "C", MT	BASE	SN	485,435.10	212,739.84	33,724.80	0.00	0.00	86,458.58	152,511.89	14,507.79	82,149.32
PROF. ASOCIADO "C", MT	BASE	SN	373,277.30	165,091.52	33,724.80	0.00	0.00	68,135.67	106,325.30	11,143.29	64,508.70
PROF. ASOCIADO "C", MT	BASE	SN	571,327.54	250,206.02	33,724.80	0.00	0.00	108,683.71	178,713.00	17,091.83	95,703.51
PROF. ASOCIADO "C", MT	BASE	SN	460,516.48	190,476.25	33,724.80	0.00	20,000.00	81,910.99	134,404.44	13,763.29	78,117.11
PROF. ASOCIADO "C", MT	BASE	SN	557,920.44	250,069.63	33,724.80	0.00	2,500.00	105,574.02	166,051.98	16,689.62	93,656.24
PROF. ASOCIADO "C", MT	BASE	SN	512,865.22	226,273.20	33,724.80	0.00	0.00	97,041.77	155,825.45	15,338.08	86,519.25
PROF. ASOCIADO "C", MT	BASE	SN	470,219.59	212,795.02	33,724.80	0.00	0.00	87,716.75	135,983.02	14,051.32	79,825.91
PROF. ASOCIADO "C", MT	BASE	SN	365,589.37	148,591.39	33,724.80	0.00	9,660.00	61,485.28	112,127.90	10,912.68	63,156.61
PROF. ASOCIADO "C", MT	BASE	SN	580,595.68	250,001.44	33,724.80	0.00	0.00	104,019.22	192,850.22	17,365.38	97,095.85
PROF. ASOCIADO "C", MT	BASE	SN	475,522.47	202,298.20	33,724.80	0.00	0.00	84,438.30	155,061.17	14,213.41	80,537.05
PROF. ASOCIADO "C", MT	BASE	SN	461,018.33	202,298.20	33,724.80	0.00	8,000.00	84,438.30	132,557.03	13,779.79	78,329.90
PROF. ASOCIADO "C", MT	BASE	SN	433,123.33	190,372.39	33,724.80	0.00	0.00	79,543.01	129,483.13	12,938.49	73,918.90
PROF. ASOCIADO "C", MT	BASE	SN	494,060.77	212,795.02	33,724.80	0.00	0.00	87,716.75	159,824.20	14,766.56	83,466.46
PROF. ASOCIADO "C", MT	BASE	SN	475,522.47	202,298.20	33,724.80	0.00	0.00	84,438.30	155,061.17	14,213.41	80,537.05
PROF. ASOCIADO "C", MT	BASE	SN	476,322.47	202,298.20	33,724.80	0.00	0.00	84,438.30	155,861.17	14,234.41	80,643.94
PROF. ASOCIADO "C", MT	BASE	SN	442,587.10	202,187.84	33,724.80	0.00	0.00	81,921.95	124,752.51	13,222.35	75,492.55
PROF. ASOCIADO "C", MT	BASE	SN	571,057.21	249,933.25	33,724.80	0.00	0.00	102,464.41	184,934.76	17,080.72	95,646.96
PROF. ASOCIADO "C", MT	BASE	SN	457,742.75	212,629.47	33,724.80	0.00	8,520.00	83,942.24	118,926.24	13,684.52	77,958.87
PROF. ASOCIADO "C", MT	BASE	SN	420,948.26	188,943.14	33,724.80	0.00	0.00	77,926.17	120,354.14	12,576.30	72,060.39
PROF. ASOCIADO "C", MT	BASE	SN	465,649.19	202,408.56	33,724.80	0.00	0.00	86,954.56	142,561.26	13,915.71	79,021.76
PROF. ASOCIADO "C", MT	BASE	SN	553,539.13	249,865.05	33,724.80	0.00	16,800.00	100,909.53	152,239.75	16,550.68	92,949.04
PROF. ASOCIADO "C", MT	BASE	SN	454,060.46	206,778.43	33,724.80	0.00	2,500.00	84,048.03	127,009.21	13,569.58	77,309.42
PROF. ASOCIADO "C", MT	BASE	SN	455,938.36	212,684.65	33,724.80	0.00	0.00	85,200.41	124,328.50	13,627.39	77,668.08
PROF. TITULAR "A", MT	BASE	SN	720,216.76	287,433.65	33,724.80	0.00	0.00	124,646.26	274,412.05	21,553.83	118,816.85
PROF. TITULAR "A", MT	BASE	SN	491,266.40	189,145.24	33,724.80	0.00	8,000.00	89,161.32	171,235.04	14,655.85	82,642.10
PROF. TITULAR "A", MT	BASE	SN	600,021.21	260,078.23	33,724.80	0.00	15,120.00	111,330.54	179,767.64	17,945.09	100,153.92



GOBIERNO DEL ESTADO  
DE OAXACA


### ANEXO 5. TABULADOR DE SUELDOS Y SALARIOS 2023

				507		COLEGIO DE ESTUDIOS CIENTIFICOS Y TECNOLOGICOS DEL ESTADO DE OAXACA						
				Tabulador de Sueldos								
PLAZA / PUESTO	RELACIÓN LABORAL	NIVEL	TOTAL, DE PERCEPCIONES	PERCEPCIONES ORDINARIAS						PERCEPCIONES EXTRAORDINARIAS	OBLIGACIONES	
				SUELDO	DESPENSA	COMPENSACIÓN FIJA GARANTIZADA	OTRAS PRESTACIONES SOCIALES Y ECONÓMICAS	REMUNERACIONES ANUALES	DE CARÁCTER FISCAL		DE SEGURIDAD SOCIAL	
PROF. TITULAR "A", MT	BASE	SN	549,835.45	243,361.69	33,724.80	0.00	0.00	104,526.63	168,222.33	16,442.65	92,325.90	
PROF. TITULAR "A", MT	BASE	SN	515,682.23	185,798.37	33,724.80	0.00	12,000.00	96,304.76	187,854.31	15,422.79	86,505.57	
PROF. TITULAR "A", TC	BASE	SN	764,172.07	306,227.43	33,724.80	0.00	0.00	148,539.05	275,680.79	22,873.99	125,731.70	
PROF. TITULAR "A", TC	BASE	SN	677,519.53	305,436.37	33,724.80	0.00	0.00	130,502.69	207,855.67	20,277.41	112,515.12	
PROF. TITULAR "A", TC	BASE	SN	747,839.07	305,602.91	33,724.80	0.00	2,500.00	134,299.84	271,711.53	22,381.00	123,222.38	
PROF. TITULAR "A", TC	BASE	SN	887,751.45	306,643.79	33,724.80	0.00	10,500.00	158,031.89	378,850.97	26,581.37	144,602.27	
PROF. TITULAR "A", TC	BASE	SN	798,247.08	306,539.70	33,724.80	0.00	0.00	155,658.74	302,323.85	23,894.74	130,927.32	
PROF. TITULAR "A", TC	BASE	SN	496,854.39	191,457.36	33,724.80	0.00	0.00	94,845.25	176,826.97	14,857.96	83,693.52	
PROF. TITULAR "A", TC	BASE	SN	655,139.96	255,645.35	33,724.80	0.00	4,000.00	126,186.85	235,582.96	19,603.29	108,538.23	
PROF. TITULAR "A", TC	BASE	SN	748,539.07	305,602.91	33,724.80	0.00	4,000.00	134,299.84	270,911.53	22,405.00	123,344.54	
PROF. TITULAR "A", TC	BASE	SN	882,893.48	306,539.70	33,724.80	0.00	16,000.00	155,658.74	370,970.25	26,432.63	143,845.19	
PROF. TITULAR "A", TC	BASE	SN	885,693.48	306,539.70	33,724.80	0.00	19,000.00	155,658.74	370,770.25	26,518.13	144,280.38	
PROF. TITULAR "A", TC	BASE	SN	761,014.11	306,123.35	33,724.80	0.00	8,000.00	146,165.90	267,000.06	22,779.25	125,249.48	
PROF. TITULAR "A", TT	BASE	SN	646,477.42	281,086.42	33,724.80	0.00	0.00	121,924.69	209,741.51	19,310.22	107,328.37	
PROF. TITULAR "A", TT	BASE	SN	662,947.25	294,728.42	33,724.80	0.00	0.00	127,774.14	206,719.90	19,840.24	110,173.45	
PROF. TITULAR "A", TT	BASE	SN	685,765.88	294,648.09	33,724.80	0.00	15,500.00	125,942.63	215,950.36	20,487.30	113,466.98	
PROF. TITULAR "A", TT	BASE	SN	557,559.03	250,591.26	33,724.80	0.00	0.00	106,162.21	167,080.76	16,674.36	93,584.05	
PROF. TITULAR "A", TT	BASE	SN	641,282.28	287,829.07	33,724.80	0.00	0.00	123,060.32	196,668.09	19,185.83	106,768.86	
PROF. TITULAR "A", TT	BASE	SN	569,759.03	250,591.26	33,724.80	0.00	12,000.00	106,162.21	167,280.76	17,038.86	95,439.35	
PROF. TITULAR "A", TT	BASE	SN	669,397.25	294,728.42	33,724.80	0.00	4,000.00	127,774.14	209,169.90	20,029.24	111,135.46	
PROF. TITULAR "A", TT	BASE	SN	560,059.03	250,591.26	33,724.80	0.00	2,500.00	106,162.21	167,080.76	16,749.36	93,965.80	
PROF. TITULAR "A", TT	BASE	SN	767,323.28	294,648.09	33,724.80	0.00	8,500.00	125,942.63	304,507.76	22,964.02	126,073.50	
PROF. TITULAR "A", TT	BASE	SN	674,215.88	294,648.09	33,724.80	0.00	16,800.00	125,942.63	203,100.36	20,173.80	111,871.27	
PROF. TITULAR "A", TT	BASE	SN	748,819.31	268,610.45	33,724.80	0.00	8,000.00	142,666.58	295,817.48	22,383.54	122,824.35	
PROF. TITULAR "A", TT	BASE	SN	723,601.57	268,519.33	33,724.80	0.00	2,500.00	140,589.11	278,268.32	21,657.01	119,126.30	
PROF. TITULAR "A", TT	BASE	SN	770,515.25	268,337.10	33,724.80	0.00	4,000.00	136,434.17	328,019.18	23,064.42	126,290.02	
PROF. TITULAR "A", TT	BASE	SN	699,716.07	268,337.10	33,724.80	0.00	0.00	136,434.17	261,220.00	20,943.44	115,494.25	
PROF. TITULAR "A", TT	BASE	SN	700,398.33	268,245.98	33,724.80	0.00	8,000.00	134,356.70	256,070.84	20,959.41	115,575.53	
PROF. TITULAR "A", TT	BASE	SN	705,084.43	268,245.98	33,724.80	0.00	12,000.00	134,356.70	256,756.94	21,101.49	116,298.73	
PROF. TITULAR "A", TT	BASE	SN	794,728.68	268,337.10	33,724.80	0.00	20,000.00	136,434.17	336,232.60	23,787.82	129,972.14	
PROF. TITULAR "A", TT	BASE	SN	784,196.62	275,181.00	33,724.80	0.00	4,000.00	139,878.22	331,412.59	23,474.82	128,452.61	
PROF. TITULAR "A", TT	BASE	SN	710,748.33	268,245.98	33,724.80	0.00	20,000.00	134,356.70	254,420.84	21,271.41	117,163.61	
PROF. TITULAR "A", TT	BASE	SN	456,989.98	123,232.08	33,724.80	0.00	0.00	64,346.23	235,686.87	13,656.25	76,841.09	
PROF. TITULAR "A", TT	BASE	SN	748,083.19	282,024.90	33,724.80	0.00	12,000.00	143,322.19	277,011.29	22,388.39	122,996.27	
PROF. TITULAR "A", TT	BASE	SN	690,748.33	268,245.98	33,724.80	0.00	0.00	134,356.70	254,420.84	20,671.41	114,109.61	



GOBIERNO DEL ESTADO  
DE OAXACA

### ANEXO 5. TABULADOR DE SUELDOS Y SALARIOS 2023


				507		COLEGIO DE ESTUDIOS CIENTIFICOS Y TECNOLOGICOS DEL ESTADO DE OAXACA						
				Tabulador de Sueldos								
PLAZA / PUESTO	RELACION LABORAL	NIVEL	TOTAL, DE PERCEPCIONES	PERCEPCIONES ORDINARIAS						PERCEPCIONES EXTRAORDINARIAS	OBLIGACIONES	
				SUELDO	DESPENSA	COMPENSACIÓN FIJA GARANTIZADA	OTRAS PRESTACIONES SOCIALES Y ECONÓMICAS	REMUNERACIONES ANUALES	DE CARÁCTER FISCAL		DE SEGURIDAD SOCIAL	
PROF. TITULAR "A", TT	BASE	SN	711,933.82	268,428.22	33,724.80	0.00	0.00	138,511.64	271,269.16	21,305.47	117,337.00	
PROF. TITULAR "A", TT	BASE	SN	676,884.49	271,634.84	33,724.80	0.00	15,500.00	128,170.68	227,854.17	20,255.53	112,033.03	
PROF. TITULAR "A", TT	BASE	SN	662,602.92	267,517.05	33,724.80	0.00	7,500.00	117,737.12	236,123.95	19,827.05	109,811.80	
PROF. TITULAR "A", TT	BASE	SN	659,360.76	294,728.42	33,724.80	0.00	0.00	127,774.14	203,133.41	19,729.65	109,610.53	
PROF. TITULAR "A", TT	BASE	SN	749,387.66	295,511.63	33,724.80	0.00	0.00	145,631.41	274,519.82	22,430.46	123,357.63	
PROF. TITULAR "A", TT	BASE	SN	655,102.92	267,517.05	33,724.80	0.00	0.00	117,737.12	236,123.95	19,602.05	108,666.55	
PROF. TITULAR "A", TT	BASE	SN	644,290.27	281,163.03	33,724.80	0.00	0.00	123,671.46	205,730.98	19,273.10	107,139.46	
PROF. TITULAR "A", TT	BASE	SN	747,443.36	295,411.22	33,724.80	0.00	10,500.00	143,341.97	264,465.38	22,372.13	123,060.74	
PROF. TITULAR "A", TT	BASE	SN	692,598.33	268,245.98	33,724.80	0.00	0.00	134,356.70	256,270.84	20,723.91	114,376.83	
PROF. TITULAR "A", TT	BASE	SN	673,238.45	294,808.75	33,724.80	0.00	0.00	129,605.64	215,099.26	20,148.98	111,744.92	
PROF. TITULAR "A", TT	BASE	SN	793,669.48	294,808.75	33,724.80	0.00	0.00	129,605.64	335,530.29	23,761.91	130,134.74	
PROF. TITULAR "A", TT	BASE	SN	833,749.23	295,712.46	33,724.80	0.00	4,000.00	150,210.21	350,101.76	24,958.30	136,224.38	
PROF. TITULAR "A", TT	BASE	SN	731,229.35	295,310.81	33,724.80	0.00	4,000.00	141,052.60	257,141.14	21,885.71	120,584.86	
PROF. TITULAR "A", TT	BASE	SN	725,817.31	281,929.14	33,724.80	0.00	0.00	141,138.78	269,024.59	21,720.41	119,596.27	
PROF. TITULAR "A", TT	BASE	SN	747,707.75	295,511.63	33,724.80	0.00	0.00	145,631.41	272,839.91	22,380.06	123,101.11	
PROF. TITULAR "A", TT	BASE	SN	761,650.81	288,476.45	33,724.80	0.00	4,000.00	137,820.61	297,628.95	22,796.88	125,149.13	
PROF. TITULAR "A", TT	BASE	SN	670,495.09	267,972.63	33,724.80	0.00	8,000.00	128,124.30	232,673.36	20,063.81	111,016.94	
PROF. TITULAR "A", TT	BASE	SN	677,822.74	267,517.05	33,724.80	0.00	20,000.00	117,737.12	238,843.77	20,279.14	112,112.96	
PROF. TITULAR "A", TT	BASE	SN	738,593.36	295,411.22	33,724.80	0.00	0.00	143,341.97	266,115.38	22,105.13	121,701.71	
PROF. TITULAR "A", TT	BASE	SN	671,295.09	267,972.63	33,724.80	0.00	8,000.00	128,124.30	233,473.36	20,084.81	111,123.83	
PROF. TITULAR "A", TT	BASE	SN	680,262.84	268,063.75	33,724.80	0.00	8,000.00	130,201.77	240,272.52	20,356.84	112,508.47	
PROF. TITULAR "A", TT	BASE	SN	737,916.69	294,648.09	33,724.80	0.00	4,000.00	125,942.63	279,601.17	22,083.33	121,590.75	
PROF. TITULAR "A", TT	BASE	SN	745,509.26	295,310.81	33,724.80	0.00	16,000.00	141,052.60	259,421.05	22,312.60	122,757.77	
PROF. TITULAR "B", TT	BASE	SN	824,150.32	315,504.94	33,724.80	0.00	0.00	162,558.11	312,362.47	24,676.25	135,000.50	
PROF. TITULAR "B", TT	BASE	SN	816,669.72	315,397.84	33,724.80	0.00	4,000.00	160,116.34	303,430.74	24,451.83	133,858.21	
PROF. TITULAR "B", TT	BASE	SN	906,616.53	323,190.65	33,724.80	0.00	0.00	164,037.86	385,663.22	27,144.20	147,646.18	
PROGRAMADOR	BASE	13	412,702.03	134,839.98	33,724.80	0.00	4,200.00	72,314.52	167,622.74	12,331.22	70,220.49	
PROGRAMADOR	BASE	13	387,852.03	134,839.98	33,724.80	0.00	4,200.00	72,314.52	142,772.74	11,588.72	66,441.16	
PROGRAMADOR	BASE	13	428,856.46	134,748.50	33,724.80	0.00	20,200.00	70,228.79	169,954.37	12,797.85	72,595.65	
PROGRAMADOR	BASE	13	420,006.46	134,748.50	33,724.80	0.00	12,200.00	70,228.79	169,104.37	12,535.35	71,259.53	
PROGRAMADOR	BASE	13	400,303.17	134,702.76	33,724.80	0.00	4,200.00	69,185.92	158,489.69	11,947.25	68,266.10	
PROGRAMADOR	BASE	13	414,953.17	134,702.76	33,724.80	0.00	16,200.00	69,185.92	161,139.69	12,380.75	70,472.62	
PROGRAMADOR	BASE	13	370,738.87	134,657.02	33,724.80	0.00	6,700.00	68,143.06	127,513.99	11,075.32	63,827.98	
PROGRAMADOR	BASE	13	386,655.58	134,611.28	33,724.80	0.00	4,200.00	67,100.20	147,019.30	11,549.82	66,243.20	
PROGRAMADOR	BASE	13	356,179.00	134,519.80	33,724.80	0.00	4,200.00	65,014.47	118,719.93	10,632.53	61,574.15	





GOBIERNO DEL ESTADO  
DE OAXACA

**ANEXO 5. TABULADOR DE SUELDOS Y SALARIOS 2023**


				507		COLEGIO DE ESTUDIOS CIENTIFICOS Y TECNOLOGICOS DEL ESTADO DE OAXACA						
				Tabulador de Sueldos								
PLAZA / PUESTO	RELACIÓN LABORAL	NIVEL	TOTAL, DE PERCEPCIONES	PERCEPCIONES ORDINARIAS						PERCEPCIONES EXTRAORDINARIAS	OBLIGACIONES	
				SUELDO	DESPENSA	COMPENSACIÓN FIJA GARANTIZADA	OTRAS PRESTACIONES SOCIALES Y ECONÓMICAS	REMUNERACIONES ANUALES	DE CARÁCTER FISCAL		DE SEGURIDAD SOCIAL	
PROGRAMADOR	BASE	13	341,512.54	134,291.10	33,724.80	0.00	4,200.00	59,800.15	109,496.50	10,183.53	59,288.77	
PROGRAMADOR	BASE	13	367,572.54	134,291.10	33,724.80	0.00	4,200.00	59,800.15	135,556.50	10,975.83	63,321.58	
PROGRAMADOR	BASE	13	389,829.00	134,519.80	33,724.80	0.00	4,200.00	65,014.47	152,369.93	11,633.03	66,666.70	
PROGRAMADOR	BASE	13	380,379.00	134,519.80	33,724.80	0.00	10,700.00	65,014.47	136,419.93	11,343.53	65,193.14	
PROGRAMADOR	BASE	13	328,339.84	134,254.51	33,724.80	0.00	4,200.00	58,965.84	97,194.69	9,795.85	57,315.48	
PROGRAMADOR	BASE	13	371,067.50	134,217.92	33,724.80	0.00	26,500.00	58,131.61	118,493.17	11,085.18	63,878.17	
PROGRAMADOR	BASE	13	355,139.84	134,254.51	33,724.80	0.00	12,200.00	58,965.84	115,994.69	10,601.35	61,415.47	
PROGRAMADOR	BASE	13	343,994.80	134,181.33	33,724.80	0.00	27,700.00	57,297.30	91,091.36	10,265.50	59,705.99	
PROGRAMADOR	BASE	13	293,708.93	133,961.78	33,724.80	0.00	4,200.00	52,291.54	69,530.81	8,764.42	52,065.51	
PROGRAMADOR	BASE	13	295,558.93	133,961.78	33,724.80	0.00	4,200.00	52,291.54	71,380.81	8,816.92	52,332.74	
SECRETARIO DE DIRECTOR DE PLANTEL	BASE	8	324,250.39	105,003.58	33,724.80	0.00	10,700.00	55,829.39	118,992.62	9,674.67	56,378.41	
SECRETARIO DE DIRECTOR DE PLANTEL	BASE	8	310,900.39	105,003.58	33,724.80	0.00	4,200.00	55,829.39	112,142.62	9,277.17	54,355.13	
SECRETARIO DE DIRECTOR DE PLANTEL	BASE	8	338,927.46	104,967.95	33,724.80	0.00	4,200.00	55,017.00	141,017.72	10,102.98	58,558.52	
SECRETARIO DE DIRECTOR DE PLANTEL	BASE	8	328,958.19	104,932.32	33,724.80	0.00	4,200.00	54,204.69	131,896.38	9,799.40	57,013.30	
SECRETARIO DE DIRECTOR DE PLANTEL	BASE	8	299,441.82	104,896.69	33,724.80	0.00	4,200.00	53,392.30	103,228.03	8,933.41	52,605.41	
SECRETARIO DE DIRECTOR DE PLANTEL	BASE	8	318,472.18	104,861.06	33,724.80	0.00	25,200.00	52,579.92	102,106.41	9,501.32	55,496.07	
SECRETARIO DE DIRECTOR DE PLANTEL	BASE	8	297,472.18	104,861.06	33,724.80	0.00	4,200.00	52,579.92	102,106.41	8,871.32	52,289.37	
SECRETARIO DE DIRECTOR DE PLANTEL	BASE	8	304,402.53	104,825.43	33,724.80	0.00	16,200.00	51,767.53	97,884.78	9,080.73	53,355.27	
SECRETARIO DE DIRECTOR DE PLANTEL	BASE	8	291,602.53	104,825.43	33,724.80	0.00	4,200.00	51,767.53	97,084.78	8,699.73	51,415.98	
SECRETARIO DE DIRECTOR DE PLANTEL	BASE	8	294,832.89	104,789.80	33,724.80	0.00	4,200.00	50,955.14	101,163.15	8,792.14	51,886.35	
SECRETARIO DE DIRECTOR DE PLANTEL	BASE	8	291,182.89	104,789.80	33,724.80	0.00	8,200.00	50,955.14	93,513.15	8,688.64	51,359.54	
SECRETARIO DE DIRECTOR DE PLANTEL	BASE	8	294,682.89	104,789.80	33,724.80	0.00	4,200.00	50,955.14	101,013.15	8,778.64	51,817.64	
SECRETARIO DE DIRECTOR DE PLANTEL	BASE	8	270,735.04	104,611.64	33,724.80	0.00	4,200.00	46,893.28	81,305.31	8,069.21	48,206.61	
SECRETARIO DE DIRECTOR DE PLANTEL	BASE	8	285,079.02	104,583.14	33,724.80	0.00	21,000.00	46,243.31	79,527.78	8,498.03	50,389.30	
SECRETARIO DE DIRECTOR DE PLANTEL	BASE	8	279,679.02	104,583.14	33,724.80	0.00	16,200.00	46,243.31	78,927.78	8,337.53	49,572.36	
SECRETARIO DE DIRECTOR DE PLANTEL	BASE	8	285,079.02	104,583.14	33,724.80	0.00	21,000.00	46,243.31	79,527.78	8,498.03	50,389.30	
SECRETARIO DE DIRECTOR DE PLANTEL	BASE	8	277,279.01	104,583.14	33,724.80	0.00	13,199.99	46,243.31	79,527.78	8,264.03	49,198.24	
SECRETARIO DE DIRECTOR DE PLANTEL	BASE	8	280,279.02	104,583.14	33,724.80	0.00	16,200.00	46,243.31	79,527.78	8,354.03	49,656.34	
SECRETARIO DE DIRECTOR DE PLANTEL	BASE	8	278,967.74	104,526.13	33,724.80	0.00	21,000.00	44,943.52	74,773.29	8,314.69	49,456.11	
SECRETARIO DE DIRECTOR DE PLANTEL	BASE	8	261,567.74	104,526.13	33,724.80	0.00	4,200.00	44,943.52	74,173.29	7,794.19	46,806.77	
SECRETARIO DE DIRECTOR DE PLANTEL	BASE	8	265,962.10	104,497.62	33,724.80	0.00	4,200.00	44,293.63	79,246.05	7,909.52	47,393.80	
SECRETARIO DE DIRECTOR DE PLANTEL	BASE	8	274,306.46	104,469.12	33,724.80	0.00	16,200.00	43,643.74	76,268.80	8,161.35	48,675.62	
SECRETARIO DE DIRECTOR DE PLANTEL	BASE	8	267,906.46	104,469.12	33,724.80	0.00	4,200.00	43,643.74	81,868.80	7,967.85	47,690.70	
SECRETARIO DE DIRECTOR DE PLANTEL	BASE	8	249,945.18	104,412.11	33,724.80	0.00	4,200.00	42,343.95	65,264.32	7,444.01	45,024.37	
SECRETARIO DE DIRECTOR DE PLANTEL	BASE	8	249,519.49	104,383.61	33,724.80	0.00	6,829.96	41,694.05	62,887.07	7,431.24	44,959.36	





GOBIERNO DEL ESTADO  
DE OAXACA


### ANEXO 5. TABULADOR DE SUELDOS Y SALARIOS 2023

				507		COLEGIO DE ESTUDIOS CIENTIFICOS Y TECNOLOGICOS DEL ESTADO DE OAXACA						
				Tabulador de Sueldos								
PLAZA / PUESTO	RELACIÓN LABORAL	NIVEL	TOTAL, DE PERCEPCIONES	PERCEPCIONES ORDINARIAS						PERCEPCIONES EXTRAORDINARIAS	OBLIGACIONES	
				SUELDO	DESPENSA	COMPENSACIÓN FIJA GARANTIZADA	OTRAS PRESTACIONES SOCIALES Y ECONÓMICAS	REMUNERACIONES ANUALES	DE CARÁCTER FISCAL		DE SEGURIDAD SOCIAL	
SECRETARIO DE DIRECTOR DE PLANTEL	BASE	8	238,210.95	104,241.08	33,724.80	0.00	12,200.00	38,444.51	49,600.56	7,096.48	43,255.46	
SECRETARIO DE DIRECTOR DE PLANTEL	BASE	8	241,383.52	104,355.10	33,724.80	0.00	4,200.00	41,044.08	58,059.54	7,191.66	43,739.91	
SECRETARIO DE DIRECTOR DE PLANTEL	BASE	8	255,033.52	104,355.10	33,724.80	0.00	4,200.00	41,044.08	71,709.54	7,581.66	45,725.01	
SECRETARIO DE DIRECTOR DE PLANTEL	BASE	8	254,233.52	104,355.10	33,724.80	0.00	4,200.00	41,044.08	70,909.54	7,560.66	45,618.12	
SECRETARIO DE DIRECTOR DE PLANTEL	BASE	8	252,445.18	104,412.11	33,724.80	0.00	6,700.00	42,343.95	65,264.32	7,519.01	45,406.12	
SECRETARIO DE DIRECTOR DE PLANTEL	BASE	8	264,177.88	104,326.60	33,724.80	0.00	28,200.00	40,394.19	57,532.29	7,872.49	47,205.33	
SECRETARIO DE DIRECTOR DE PLANTEL	BASE	8	222,249.67	104,184.08	33,724.80	0.00	4,200.00	37,144.72	42,996.08	6,620.65	40,833.44	
TAQUIMECANOGRAFA	BASE	4	264,853.04	86,172.76	33,724.80	0.00	4,200.00	46,068.35	94,687.13	7,895.75	47,121.27	
TAQUIMECANOGRAFA	BASE	4	282,146.19	86,114.28	33,724.80	0.00	8,200.00	44,734.89	109,372.22	8,402.54	49,700.86	
TAQUIMECANOGRAFA	BASE	4	260,895.33	85,997.32	33,724.80	0.00	12,200.00	42,068.20	86,905.01	7,774.02	46,501.66	
TAQUIMECANOGRAFA	BASE	4	253,595.33	85,997.32	33,724.80	0.00	10,700.00	42,068.20	81,105.01	7,558.02	45,402.22	
TAQUIMECANOGRAFA	BASE	4	254,779.76	86,026.56	33,724.80	0.00	4,200.00	42,734.85	88,093.55	7,592.05	45,575.45	
TAQUIMECANOGRAFA	BASE	4	254,145.33	85,997.32	33,724.80	0.00	4,200.00	42,068.20	88,155.01	7,558.02	45,402.22	
TAQUIMECANOGRAFA	BASE	4	253,345.33	85,997.32	33,724.80	0.00	4,200.00	42,068.20	87,355.01	7,537.02	45,295.33	
TAQUIMECANOGRAFA	BASE	4	224,556.74	85,804.33	33,724.80	0.00	4,200.00	37,668.02	63,159.59	6,689.86	40,983.30	
TAQUIMECANOGRAFA	BASE	4	222,648.89	85,780.93	33,724.80	0.00	4,200.00	37,134.63	61,808.53	6,631.12	40,684.33	
TAQUIMECANOGRAFA	BASE	4	227,664.58	85,827.72	33,724.80	0.00	4,200.00	38,201.40	65,710.66	6,781.59	41,450.23	
TAQUIMECANOGRAFA	BASE	4	227,064.58	85,827.72	33,724.80	0.00	4,200.00	38,201.40	65,110.66	6,765.09	41,366.24	
TAQUIMECANOGRAFA	BASE	4	228,914.58	85,827.72	33,724.80	0.00	4,200.00	38,201.40	66,960.66	6,817.59	41,633.47	
TAQUIMECANOGRAFA	BASE	4	232,664.58	85,827.72	33,724.80	0.00	4,200.00	38,201.40	70,710.66	6,931.59	42,213.73	
TAQUIMECANOGRAFA	BASE	4	272,864.58	85,827.72	33,724.80	0.00	49,200.00	38,201.40	65,910.66	8,136.09	48,344.63	
TAQUIMECANOGRAFA	BASE	4	236,206.74	85,804.33	33,724.80	0.00	8,200.00	37,668.02	70,809.59	7,033.36	42,731.71	
TAQUIMECANOGRAFA	BASE	4	231,206.74	85,804.33	33,724.80	0.00	8,200.00	37,668.02	65,809.59	6,883.36	41,968.21	
TAQUIMECANOGRAFA	BASE	4	232,806.74	85,804.33	33,724.80	0.00	4,200.00	37,668.02	71,409.59	6,929.86	42,204.90	
TAQUIMECANOGRAFA	BASE	4	236,498.89	85,780.93	33,724.80	0.00	16,200.00	37,134.63	63,658.53	7,043.62	42,783.96	
TAQUIMECANOGRAFA	BASE	4	224,498.89	85,780.93	33,724.80	0.00	4,200.00	37,134.63	63,658.53	6,683.62	40,951.56	
TAQUIMECANOGRAFA	BASE	4	239,591.42	85,757.54	33,724.80	0.00	21,000.00	36,601.33	62,507.75	7,133.40	43,240.92	
TAQUIMECANOGRAFA	BASE	4	232,841.42	85,757.54	33,724.80	0.00	8,200.00	36,601.33	68,557.75	6,918.90	42,149.11	
TAQUIMECANOGRAFA	BASE	4	225,175.73	85,710.75	33,724.80	0.00	12,200.00	35,534.56	58,005.62	6,702.43	41,047.28	
TAQUIMECANOGRAFA	BASE	4	235,533.58	85,734.15	33,724.80	0.00	8,200.00	36,067.94	71,806.69	6,998.16	42,552.57	
TAQUIMECANOGRAFA	BASE	4	237,283.58	85,734.15	33,724.80	0.00	16,200.00	36,067.94	65,556.69	7,052.16	42,827.43	
TAQUIMECANOGRAFA	BASE	4	219,952.94	85,640.58	33,724.80	0.00	14,699.99	33,934.56	51,953.01	6,547.24	40,257.39	
TAQUIMECANOGRAFA	BASE	4	221,975.73	85,710.75	33,724.80	0.00	4,200.00	35,534.56	62,805.62	6,607.93	40,566.27	
TAQUIMECANOGRAFA	BASE	4	220,652.95	85,640.58	33,724.80	0.00	4,200.00	33,934.56	63,153.01	6,553.24	40,287.93	
TAQUIMECANOGRAFA	BASE	4	214,468.26	85,687.36	33,724.80	0.00	4,200.00	35,001.25	55,854.85	6,382.70	39,419.88	



GOBIERNO DEL ESTADO  
DE OAXACA


### ANEXO 5. TABULADOR DE SUELDOS Y SALARIOS 2023

				507		COLEGIO DE ESTUDIOS CIENTIFICOS Y TECNOLOGICOS DEL ESTADO DE OAXACA						
				Tabulador de Sueldos								
PLAZA / PUESTO	RELACION LABORAL	NIVEL	TOTAL, DE PERCEPCIONES	PERCEPCIONES ORDINARIAS						PERCEPCIONES EXTRAORDINARIAS	OBLIGACIONES	
				SUELDO	DESPENSA	COMPENSACION FIJA GARANTIZADA	OTRAS PRESTACIONES SOCIALES Y ECONOMICAS	REMUNERACIONES ANUALES	DE CARÁCTER FISCAL		DE SEGURIDAD SOCIAL	
TAQUIMECANOGRAFA	BASE	4	224,618.26	85,687.36	33,724.80	0.00	16,200.00	35,001.25	54,004.85	6,690.20	40,985.06	
TAQUIMECANOGRAFA	BASE	4	234,168.26	85,687.36	33,724.80	0.00	23,700.00	35,001.25	56,054.85	6,972.20	42,420.44	
TAQUIMECANOGRAFA	BASE	4	220,268.26	85,687.36	33,724.80	0.00	4,200.00	35,001.25	61,654.85	6,553.70	40,290.27	
TAQUIMECANOGRAFA	BASE	4	209,452.95	85,640.58	33,724.80	0.00	4,200.00	33,934.56	51,953.01	6,232.24	38,654.04	
TAQUIMECANOGRAFA	BASE	4	233,260.42	85,663.97	33,724.80	0.00	19,700.00	34,467.87	59,703.78	6,943.47	42,274.17	
TAQUIMECANOGRAFA	BASE	4	210,310.42	85,663.97	33,724.80	0.00	4,200.00	34,467.87	52,253.78	6,259.47	38,792.61	
TAQUIMECANOGRAFA	BASE	4	212,602.95	85,640.58	33,724.80	0.00	4,200.00	33,934.56	55,103.01	6,329.74	39,150.32	
TAQUIMECANOGRAFA	BASE	4	237,202.95	85,640.58	33,724.80	0.00	33,000.00	33,934.56	50,903.01	7,064.74	42,891.47	
TAQUIMECANOGRAFA	BASE	4	207,002.95	85,640.58	33,724.80	0.00	4,200.00	33,934.56	49,503.01	6,163.24	38,302.83	
TAQUIMECANOGRAFA	BASE	4	209,452.95	85,640.58	33,724.80	0.00	4,200.00	33,934.56	51,953.01	6,232.24	38,654.04	
TAQUIMECANOGRAFA	BASE	4	213,145.11	85,617.18	33,724.80	0.00	4,200.00	33,401.18	56,201.94	6,328.01	39,141.49	
TECNICO ESPECIALIZADO	BASE	14	415,979.50	144,742.82	33,724.80	0.00	16,200.00	75,333.83	145,978.06	12,429.54	70,828.43	
TECNICO ESPECIALIZADO	BASE	14	440,785.51	144,644.55	33,724.80	0.00	4,200.00	73,093.39	185,122.77	13,173.72	74,616.31	
TECNICO ESPECIALIZADO	BASE	14	401,311.52	144,546.29	33,724.80	0.00	16,200.00	70,852.95	135,987.49	11,985.00	68,565.73	
TECNICO ESPECIALIZADO	BASE	14	383,259.93	144,251.50	33,724.80	0.00	4,200.00	64,131.71	136,951.92	11,450.95	65,847.42	
TECNICO ESPECIALIZADO	BASE	14	361,282.74	144,172.89	33,724.80	0.00	16,200.00	62,339.36	104,845.69	10,784.14	62,453.33	
TECNICO ESPECIALIZADO	BASE	14	353,496.33	144,212.19	33,724.80	0.00	4,200.00	63,235.54	108,123.80	10,550.55	61,264.35	
TECNICO ESPECIALIZADO	BASE	14	345,246.33	144,212.19	33,724.80	0.00	4,200.00	63,235.54	99,873.80	10,310.55	60,042.75	
TECNICO ESPECIALIZADO	BASE	14	382,396.33	144,212.19	33,724.80	0.00	10,700.00	63,235.54	130,523.80	11,422.05	65,700.28	
TECNICO ESPECIALIZADO	BASE	14	341,692.32	144,054.97	33,724.80	0.00	8,200.00	59,650.92	96,061.63	10,184.43	59,400.80	
PROF. TITULAR "C", TT	BASE	SN	942,150.60	369,199.65	33,724.80	0.00	0.00	187,190.78	352,035.37	28,216.07	153,596.95	
TRABAJADOR SOCIAL	BASE	10	346,913.11	115,866.15	33,724.80	0.00	4,200.00	61,460.10	131,662.05	10,356.05	59,963.41	
TRABAJADOR SOCIAL	BASE	10	356,313.11	115,866.15	33,724.80	0.00	21,200.00	61,460.10	124,062.05	10,636.55	61,391.16	
TRABAJADOR SOCIAL	BASE	10	401,130.39	115,826.84	33,724.80	0.00	12,200.00	60,563.69	178,815.07	11,981.07	68,234.75	
TRABAJADOR SOCIAL	BASE	10	357,122.34	115,826.84	33,724.80	0.00	4,200.00	60,563.69	142,807.02	10,651.83	61,468.92	
TRABAJADOR SOCIAL	BASE	10	357,356.88	115,787.52	33,724.80	0.00	4,200.00	59,667.28	143,977.28	10,658.86	61,504.73	
TRABAJADOR SOCIAL	BASE	10	328,233.68	115,787.52	33,724.80	0.00	4,200.00	59,667.28	114,854.08	9,800.17	57,133.97	
TRABAJADOR SOCIAL	BASE	10	393,033.68	115,787.52	33,724.80	0.00	63,200.00	59,667.28	120,654.08	11,741.17	67,013.66	
TRABAJADOR SOCIAL	BASE	10	329,033.68	115,787.52	33,724.80	0.00	4,200.00	59,667.28	115,654.08	9,821.17	57,240.86	
TRABAJADOR SOCIAL	BASE	10	330,654.24	115,708.89	33,724.80	0.00	13,200.00	57,874.45	110,146.11	9,869.78	57,488.32	
TRABAJADOR SOCIAL	BASE	10	318,839.53	115,669.57	33,724.80	0.00	4,200.00	56,978.04	108,267.12	9,510.84	55,661.30	
TRABAJADOR SOCIAL	BASE	10	292,679.31	115,402.22	33,724.80	0.00	6,700.00	50,882.39	85,969.90	8,726.03	51,666.64	
TRABAJADOR SOCIAL	BASE	10	342,574.81	115,630.25	33,724.80	0.00	6,700.00	56,081.62	130,438.13	10,215.40	59,247.51	
TRABAJADOR SOCIAL	BASE	10	323,874.81	115,630.25	33,724.80	0.00	4,200.00	56,081.62	114,238.13	9,654.40	56,392.02	
TRABAJADOR SOCIAL	BASE	10	339,250.86	115,433.67	33,724.80	0.00	43,000.00	51,599.48	95,492.91	10,109.68	58,709.40	



GOBIERNO DEL ESTADO  
DE OAXACA


**ANEXO 5. TABULADOR DE SUELDOS Y SALARIOS 2023**

				507		COLEGIO DE ESTUDIOS CIENTIFICOS Y TECNOLOGICOS DEL ESTADO DE OAXACA						
				Tabulador de Sueldos								
PLAZA / PUESTO	RELACION LABORAL	NIVEL	TOTAL, DE PERCEPCIONES	PERCEPCIONES ORDINARIAS						PERCEPCIONES EXTRAORDINARIAS	OBLIGACIONES	
				SUELDO	DESPENSA	COMPENSACION FIJA GARANTIZADA	OTRAS PRESTACIONES SOCIALES Y ECONOMICAS	REMUNERACIONES ANUALES	DE CARÁCTER FISCAL		DE SEGURIDAD SOCIAL	
TRABAJADOR SOCIAL	BASE	10	351,450.86	115,433.67	33,724.80	0.00	12,200.00	51,599.48	138,492.91	10,477.18	60,579.97	
TRABAJADOR SOCIAL	BASE	10	316,750.86	115,433.67	33,724.80	0.00	28,200.00	51,599.48	87,792.91	9,451.18	55,357.63	
TRABAJADOR SOCIAL	BASE	10	290,179.31	115,402.22	33,724.80	0.00	4,200.00	50,882.39	85,969.90	8,651.03	51,284.89	
TRABAJADOR SOCIAL	BASE	10	284,157.38	115,370.76	33,724.80	0.00	4,200.00	50,165.23	80,696.59	8,476.38	50,395.88	
TRABAJADOR SOCIAL	BASE	10	303,313.91	115,307.86	33,724.80	0.00	16,200.00	48,730.98	89,350.27	9,031.57	53,221.83	
TRABAJADOR SOCIAL	BASE	10	286,913.91	115,307.86	33,724.80	0.00	4,200.00	48,730.98	84,950.27	8,538.07	50,709.91	
TRABAJADOR SOCIAL	BASE	10	269,948.52	115,213.50	33,724.80	0.00	4,200.00	46,579.58	70,230.65	8,044.11	48,195.65	
TRABAJADOR SOCIAL	BASE	10	286,748.52	115,213.50	33,724.80	0.00	21,000.00	46,579.58	70,230.65	8,548.11	50,761.01	
TRABAJADOR SOCIAL	BASE	10	273,604.67	115,150.59	33,724.80	0.00	4,200.00	45,145.25	75,384.04	8,141.80	48,692.86	
TRABAJADOR SOCIAL	BASE	10	252,289.28	115,056.23	33,724.80	0.00	4,200.00	42,993.84	56,314.41	7,517.33	45,514.35	
TRABAJADOR SOCIAL	BASE	10	295,411.20	115,087.68	33,724.80	0.00	41,400.00	43,711.01	61,487.72	8,815.49	52,121.97	
TRABAJADOR SOCIAL	BASE	10	253,211.20	115,087.68	33,724.80	0.00	4,200.00	43,711.01	56,487.72	7,549.49	45,678.03	
VIGILANTE	BASE	4	285,382.27	86,202.00	33,724.80	0.00	4,200.00	57,479.80	103,775.67	8,510.12	50,248.45	
VIGILANTE	BASE	4	274,797.84	86,172.76	33,724.80	0.00	4,200.00	56,813.15	93,887.13	8,197.09	48,655.11	
VIGILANTE	BASE	4	275,397.84	86,172.76	33,724.80	0.00	4,200.00	56,813.15	94,487.13	8,213.59	48,739.10	
VIGILANTE	BASE	4	285,513.03	86,143.52	33,724.80	0.00	16,200.00	56,146.42	93,298.30	8,515.55	50,276.05	
VIGILANTE	BASE	4	258,383.80	86,114.28	33,724.80	0.00	4,200.00	44,734.97	89,609.75	7,703.17	46,141.05	
VIGILANTE	BASE	4	291,616.25	86,143.52	33,724.80	0.00	4,200.00	56,146.42	111,401.52	8,686.64	51,146.93	
VIGILANTE	BASE	4	292,435.52	86,143.52	33,724.80	0.00	4,200.00	56,146.42	112,220.79	8,711.22	51,272.04	
VIGILANTE	BASE	4	263,633.80	86,114.28	33,724.80	0.00	8,200.00	44,734.97	90,859.75	7,859.17	46,935.09	
VIGILANTE	BASE	4	265,393.80	86,085.04	33,724.80	0.00	4,200.00	54,813.04	86,570.92	7,914.97	47,219.12	
VIGILANTE	BASE	4	254,649.00	86,085.04	33,724.80	0.00	4,200.00	44,068.24	86,570.92	7,592.63	45,578.38	
VIGILANTE	BASE	4	264,709.37	86,055.80	33,724.80	0.00	4,200.00	54,146.38	86,582.38	7,889.94	47,091.70	
VIGILANTE	BASE	4	234,406.74	85,804.33	33,724.80	0.00	12,200.00	37,668.02	65,009.59	6,982.36	42,472.12	
VIGILANTE	BASE	4	273,340.13	85,997.32	33,724.80	0.00	12,200.00	52,813.00	88,605.01	8,135.36	48,340.90	
VIGILANTE	BASE	4	263,490.13	85,997.32	33,724.80	0.00	4,200.00	52,813.00	86,755.01	7,842.86	46,852.08	
VIGILANTE	BASE	4	237,809.38	85,827.72	33,724.80	0.00	4,200.00	48,946.20	65,110.66	7,087.44	43,006.97	
VIGILANTE	BASE	4	247,659.38	85,827.72	33,724.80	0.00	12,200.00	48,946.20	66,960.66	7,379.94	44,495.80	
VIGILANTE	BASE	4	227,064.58	85,827.72	33,724.80	0.00	4,200.00	38,201.40	65,110.66	6,765.09	41,366.24	
VIGILANTE	BASE	4	237,809.38	85,827.72	33,724.80	0.00	4,200.00	48,946.20	65,110.66	7,087.44	43,006.97	
VIGILANTE	BASE	4	227,864.58	85,827.72	33,724.80	0.00	4,200.00	38,201.40	65,910.66	6,786.09	41,473.13	
VIGILANTE	BASE	4	224,556.74	85,804.33	33,724.80	0.00	4,200.00	37,668.02	63,159.59	6,689.86	40,983.30	
VIGILANTE	BASE	4	235,301.54	85,804.33	33,724.80	0.00	4,200.00	48,412.82	63,159.59	7,012.20	42,624.03	
VIGILANTE	BASE	4	237,151.54	85,804.33	33,724.80	0.00	4,200.00	48,412.82	65,009.59	7,064.70	42,891.25	
VIGILANTE	BASE	4	234,628.38	85,734.15	33,724.80	0.00	4,200.00	46,812.74	64,156.69	6,977.01	42,444.89	



GOBIERNO DEL ESTADO  
DE OAXACA


**ANEXO 5. TABULADOR DE SUELDOS Y SALARIOS 2023**

				507		COLEGIO DE ESTUDIOS CIENTIFICOS Y TECNOLOGICOS DEL ESTADO DE OAXACA						
				Tabulador de Sueldos								
PLAZA / PUESTO	RELACION LABORAL	NIVEL	TOTAL, DE PERCEPCIONES	PERCEPCIONES ORDINARIAS						PERCEPCIONES EXTRAORDINARIAS	OBLIGACIONES	
				SUELDO	DESPENSA	COMPENSACIÓN FIJA GARANTIZADA	OTRAS PRESTACIONES SOCIALES Y ECONÓMICAS	REMUNERACIONES ANUALES	DE CARÁCTER FISCAL		DE SEGURIDAD SOCIAL	
VIGILANTE	BASE	4	232,793.69	85,780.93	33,724.80	0.00	4,200.00	47,879.43	61,208.53	6,936.97	42,241.08	
VIGILANTE	BASE	4	246,386.22	85,757.54	33,724.80	0.00	19,700.00	47,346.13	59,857.75	7,343.24	44,309.02	
VIGILANTE	BASE	4	234,886.22	85,757.54	33,724.80	0.00	8,200.00	47,346.13	59,857.75	6,998.24	42,552.97	
VIGILANTE	BASE	4	228,841.42	85,757.54	33,724.80	0.00	4,200.00	36,601.33	68,557.75	6,798.90	41,538.31	
VIGILANTE	BASE	4	226,333.58	85,734.15	33,724.80	0.00	4,200.00	36,067.94	66,606.69	6,723.66	41,155.36	
VIGILANTE	BASE	4	235,228.38	85,734.15	33,724.80	0.00	4,200.00	46,812.74	64,756.69	6,993.51	42,528.87	
VIGILANTE	BASE	4	217,747.75	85,640.58	33,724.80	0.00	4,200.00	44,679.36	49,503.01	6,485.59	39,943.56	
VIGILANTE	BASE	4	227,720.53	85,710.75	33,724.80	0.00	4,200.00	46,279.36	57,805.62	6,780.27	41,443.50	
VIGILANTE	BASE	4	215,125.73	85,710.75	33,724.80	0.00	4,200.00	35,534.56	55,955.62	6,405.43	39,535.55	
VIGILANTE	BASE	4	237,213.06	85,687.36	33,724.80	0.00	16,200.00	45,746.05	55,854.85	7,065.05	42,893.01	
VIGILANTE	BASE	4	212,618.26	85,687.36	33,724.80	0.00	4,200.00	35,001.25	54,004.85	6,330.20	39,152.66	
VIGILANTE	BASE	4	222,468.26	85,687.36	33,724.80	0.00	12,200.00	35,001.25	55,854.85	6,622.70	40,641.48	
VIGILANTE	BASE	4	199,421.95	85,547.01	33,724.80	0.00	4,200.00	31,801.10	44,149.04	5,931.31	37,122.31	
VIGILANTE	BASE	4	211,960.42	85,663.97	33,724.80	0.00	4,200.00	34,467.87	53,903.78	6,307.47	39,036.93	
VIGILANTE	BASE	4	215,587.26	85,593.79	33,724.80	0.00	12,200.00	32,867.79	51,200.88	6,419.27	39,606.02	
VIGILANTE	BASE	4	216,960.42	85,663.97	33,724.80	0.00	4,200.00	34,467.87	58,903.78	6,457.47	39,800.43	
VIGILANTE	BASE	4	224,547.75	85,640.58	33,724.80	0.00	4,200.00	44,679.36	56,303.01	6,673.09	40,897.94	
VIGILANTE	BASE	4	209,452.95	85,640.58	33,724.80	0.00	4,200.00	33,934.56	51,953.01	6,232.24	38,654.04	
VIGILANTE	BASE	4	206,945.11	85,617.18	33,724.80	0.00	4,200.00	33,401.18	50,001.94	6,157.01	38,271.10	
VIGILANTE	BASE	4	215,652.95	85,640.58	33,724.80	0.00	4,200.00	33,934.56	58,153.01	6,403.24	39,524.43	
VIGILANTE	BASE	4	212,545.11	85,617.18	33,724.80	0.00	4,200.00	33,401.18	55,601.94	6,311.51	39,057.50	
VIGILANTE	BASE	4	230,145.11	85,617.18	33,724.80	0.00	16,200.00	33,401.18	61,201.94	6,838.01	41,737.39	
VIGILANTE	BASE	4	206,945.11	85,617.18	33,724.80	0.00	4,200.00	33,401.18	50,001.94	6,157.01	38,271.10	
VIGILANTE	BASE	4	218,716.75	85,547.01	33,724.80	0.00	4,200.00	42,545.90	52,699.04	6,484.66	39,938.83	
VIGILANTE	BASE	4	196,971.95	85,547.01	33,724.80	0.00	4,200.00	31,801.10	41,699.04	5,862.31	36,771.10	
VIGILANTE	BASE	4	208,316.75	85,547.01	33,724.80	0.00	4,200.00	42,545.90	42,299.04	6,201.16	38,495.81	
VIGILANTE	BASE	4	202,587.26	85,593.79	33,724.80	0.00	4,200.00	32,867.79	46,200.88	6,029.27	37,620.92	
VIGILANTE	BASE	4	222,237.26	85,593.79	33,724.80	0.00	16,200.00	32,867.79	53,850.88	6,612.77	40,590.94	
VIGILANTE	BASE	4	199,421.95	85,547.01	33,724.80	0.00	4,200.00	31,801.10	44,149.04	5,931.31	37,122.31	
VIGILANTE	BASE	4	179,418.16	85,383.26	33,724.80	0.00	4,200.00	28,067.65	28,042.45	5,335.70	34,090.64	
VIGILANTE	BASE	4	179,418.16	85,383.26	33,724.80	0.00	4,200.00	28,067.65	28,042.45	5,335.70	34,090.64	
VIGILANTE	BASE	4	190,162.96	85,383.26	33,724.80	0.00	4,200.00	38,812.45	28,042.45	5,658.04	35,731.37	
VIGILANTE	BASE	4	190,162.96	85,383.26	33,724.80	0.00	4,200.00	38,812.45	28,042.45	5,658.04	35,731.37	
VIGILANTE	BASE	4	190,162.96	85,383.26	33,724.80	0.00	4,200.00	38,812.45	28,042.45	5,658.04	35,731.37	
PROF. CECYT I	BASE	SN	283,549.62	131,210.20	33,724.80	0.00	0.00	42,380.72	76,233.90	8,455.14	50,465.80	



GOBIERNO DEL ESTADO  
DE OAXACA


**ANEXO 5. TABULADOR DE SUELDOS Y SALARIOS 2023**

				507		COLEGIO DE ESTUDIOS CIENTIFICOS Y TECNOLOGICOS DEL ESTADO DE OAXACA						
				Tabulador de Sueldos								
PLAZA / PUESTO	RELACION LABORAL	NIVEL	TOTAL, DE PERCEPCIONES	PERCEPCIONES ORDINARIAS						PERCEPCIONES EXTRAORDINARIAS	OBLIGACIONES	
				SUELDO	DESPENSA	COMPENSACION FIJA GARANTIZADA	OTRAS PRESTACIONES SOCIALES Y ECONOMICAS	REMUNERACIONES ANUALES	DE CARÁCTER FISCAL		DE SEGURIDAD SOCIAL	
PROF. CECYT I	BASE	SN	293,037.88	131,210.20	33,724.80	0.00	0.00	42,380.72	85,722.16	8,726.29	51,845.94	
PROF. CECYT I	BASE	SN	279,311.37	131,210.20	33,724.80	0.00	0.00	42,380.72	71,995.65	8,329.50	49,826.25	
PROF. CECYT I	BASE	SN	295,184.86	131,210.20	33,724.80	0.00	20,000.00	42,380.72	67,869.14	8,805.70	52,250.13	
PROF. CECYT I	BASE	SN	293,037.88	131,210.20	33,724.80	0.00	0.00	42,380.72	85,722.16	8,726.29	51,845.94	
PROF. CECYT I	BASE	SN	321,126.40	131,210.20	33,724.80	0.00	0.00	42,380.72	113,810.68	9,583.95	56,211.41	
PROF. CECYT I	BASE	SN	291,187.88	131,210.20	33,724.80	0.00	0.00	42,380.72	83,872.16	8,673.79	51,578.71	
PROF. CECYT I	BASE	SN	322,255.76	131,210.20	33,724.80	0.00	0.00	42,380.72	114,940.04	9,605.83	56,322.78	
PROF. CECYT I	BASE	SN	309,570.44	131,210.20	33,724.80	0.00	0.00	42,380.72	102,254.72	9,240.27	54,462.08	
PROF. CECYT I	BASE	SN	291,987.88	131,210.20	33,724.80	0.00	0.00	42,380.72	84,672.16	8,694.79	51,685.60	
PROF. CECYT I	BASE	SN	317,637.88	131,210.20	33,724.80	0.00	24,000.00	42,380.72	86,322.16	9,462.79	55,594.72	
PROF. CECYT I	BASE	SN	112,520.27	41,987.26	33,724.80	0.00	0.00	14,513.83	22,294.38	3,328.76	23,404.51	
PROF. CECYT I	BASE	SN	268,158.34	131,210.20	33,724.80	0.00	0.00	42,380.72	60,842.62	7,997.91	48,138.45	
PROF. CECYT I	BASE	SN	307,364.48	131,210.20	33,724.80	0.00	0.00	42,380.72	100,048.76	9,159.09	54,048.88	
PROF. CECYT I	BASE	SN	277,334.86	131,210.20	33,724.80	0.00	4,000.00	42,380.72	66,019.14	8,273.20	49,539.71	
PROF. CECYT I	BASE	SN	316,805.76	131,210.20	33,724.80	0.00	4,000.00	42,380.72	105,490.04	9,457.33	55,566.91	
PROF. CECYT I	BASE	SN	244,864.04	131,210.20	33,724.80	0.00	0.00	42,380.72	37,548.32	7,299.08	44,581.41	
PROF. CECYT I	BASE	SN	292,899.62	131,210.20	33,724.80	0.00	11,000.00	42,380.72	74,583.90	8,737.14	51,901.18	
PROF. CECYT I	BASE	SN	324,314.48	131,210.20	33,724.80	0.00	14,500.00	42,380.72	102,498.76	9,663.09	56,614.24	
PROF. CECYT I	BASE	SN	393,139.51	183,694.28	33,724.80	0.00	12,000.00	58,773.01	104,947.42	11,744.34	67,777.22	
PROF. CECYT I	BASE	SN	281,099.62	131,210.20	33,724.80	0.00	0.00	42,380.72	73,783.90	8,386.14	50,114.59	
PROF. CECYT I	BASE	SN	275,923.11	131,210.20	33,724.80	0.00	0.00	42,380.72	68,607.39	8,230.85	49,324.13	
PROF. CECYT I	BASE	SN	280,961.37	131,210.20	33,724.80	0.00	0.00	42,380.72	73,645.65	8,377.50	50,070.57	
PROF. CECYT I	BASE	SN	290,511.37	131,210.20	33,724.80	0.00	12,000.00	42,380.72	71,195.65	8,668.50	51,551.76	
PROF. CECYT I	BASE	SN	275,784.86	131,210.20	33,724.80	0.00	0.00	42,380.72	68,469.14	8,222.20	49,280.12	
PROF. CECYT I	BASE	SN	468,761.12	209,936.32	33,724.80	0.00	0.00	66,969.15	158,130.85	14,015.99	79,624.62	
PROF. CECYT I	BASE	SN	272,596.60	131,210.20	33,724.80	0.00	0.00	42,380.72	65,280.88	8,128.05	48,800.90	
PROF. CECYT I	BASE	SN	268,158.34	131,210.20	33,724.80	0.00	0.00	42,380.72	60,842.62	7,997.91	48,138.45	
PROF. CECYT I	BASE	SN	265,431.83	131,210.20	33,724.80	0.00	0.00	42,380.72	58,116.11	7,911.61	47,699.21	
PROF. CECYT I	BASE	SN	277,596.60	131,210.20	33,724.80	0.00	0.00	42,380.72	70,280.88	8,266.05	49,503.32	
PROF. CECYT I	BASE	SN	252,490.55	131,210.20	33,724.80	0.00	0.00	42,380.72	45,174.83	7,523.37	45,723.08	
PROF. CECYT I	BASE	SN	308,453.09	157,452.24	33,724.80	0.00	0.00	50,576.86	66,699.19	9,206.75	54,576.17	
PROF. CECYT I	BASE	SN	275,784.86	131,210.20	33,724.80	0.00	0.00	42,380.72	68,469.14	8,222.20	49,280.12	
PROF. CECYT I	BASE	SN	274,520.09	131,210.20	33,724.80	0.00	6,500.00	42,380.72	60,704.37	8,184.26	49,086.99	
PROF. CECYT I	BASE	SN	308,164.48	131,210.20	33,724.80	0.00	0.00	42,380.72	100,848.76	9,180.09	54,155.77	
PROF. CECYT I	BASE	SN	444,690.74	178,445.87	33,724.80	0.00	20,000.00	57,133.78	155,386.29	13,272.88	75,500.54	



GOBIERNO DEL ESTADO  
DE OAXACA


### ANEXO 5. TABULADOR DE SUELDOS Y SALARIOS 2023

				507		COLEGIO DE ESTUDIOS CIENTIFICOS Y TECNOLOGICOS DEL ESTADO DE OAXACA						
				Tabulador de Sueldos								
PLAZA / PUESTO	RELACION LABORAL	NIVEL	TOTAL, DE PERCEPCIONES	PERCEPCIONES ORDINARIAS						PERCEPCIONES EXTRAORDINARIAS	OBLIGACIONES	
				SUELDO	DESPENSA	COMPENSACIÓN FIJA GARANTIZADA	OTRAS PRESTACIONES SOCIALES Y ECONÓMICAS	REMUNERACIONES ANUALES	DE CARÁCTER FISCAL		DE SEGURIDAD SOCIAL	
PROF. CECYT I	BASE	SN	270,937.16	136,458.61	33,724.80	0.00	10,920.00	44,019.95	45,813.80	8,076.77	48,596.81	
PROF. CECYT I	BASE	SN	337,435.28	157,452.24	33,724.80	0.00	8,000.00	50,576.86	87,681.37	10,068.71	58,963.57	
PROF. CECYT I	BASE	SN	349,993.62	167,949.06	33,724.80	0.00	0.00	53,855.32	94,464.44	10,430.46	60,918.77	
PROF. CECYT I	BASE	SN	373,851.44	167,949.06	33,724.80	0.00	0.00	53,855.32	118,322.26	11,168.70	64,676.38	
PROF. CECYT I	BASE	SN	389,108.32	188,942.69	33,724.80	0.00	0.00	60,412.24	106,028.60	11,626.41	67,233.87	
PROF. CECYT I	BASE	SN	430,539.01	194,191.10	33,724.80	0.00	0.00	62,051.47	140,571.65	12,851.33	73,525.66	
PROF. CECYT I	BASE	SN	372,120.45	178,445.87	33,724.80	0.00	0.00	57,133.78	102,816.00	11,110.77	64,495.40	
PROF. CECYT I	BASE	SN	365,461.03	178,445.87	33,724.80	0.00	0.00	57,133.78	96,156.58	10,916.99	63,509.05	
PROF. CECYT I	BASE	SN	361,285.14	178,445.87	33,724.80	0.00	0.00	57,133.78	91,980.69	10,787.21	62,848.49	
PROF. CECYT I	BASE	SN	367,961.03	178,445.87	33,724.80	0.00	2,500.00	57,133.78	96,156.58	10,991.99	63,890.80	
PROF. CECYT I	BASE	SN	367,311.03	178,445.87	33,724.80	0.00	0.00	57,133.78	98,006.58	10,969.49	63,776.27	
PROF. CECYT I	BASE	SN	305,109.83	146,955.42	33,724.80	0.00	0.00	47,298.41	77,131.20	9,098.95	53,913.59	
PROF. CECYT I	BASE	SN	322,465.71	167,949.06	33,724.80	0.00	0.00	53,855.32	66,936.53	9,622.63	56,806.87	
PROF. CECYT I	BASE	SN	362,160.26	178,445.87	33,724.80	0.00	0.00	57,133.78	92,855.81	10,810.46	62,966.85	
PROF. CECYT I	BASE	SN	387,231.18	188,942.69	33,724.80	0.00	0.00	60,412.24	104,151.46	11,567.09	66,931.96	
PROF. CECYT I	BASE	SN	354,995.39	167,949.06	33,724.80	0.00	0.00	53,855.32	99,466.21	10,600.02	61,781.79	
PROF. CECYT I	BASE	SN	368,774.10	178,445.87	33,724.80	0.00	0.00	57,133.78	99,469.64	11,016.38	64,014.95	
PROF. CECYT I	BASE	SN	458,408.10	209,936.32	33,724.80	0.00	0.00	66,969.15	147,777.82	13,705.40	78,043.71	
PROF. CECYT I	BASE	SN	418,985.46	188,942.69	33,724.80	0.00	16,000.00	60,412.24	119,905.74	12,501.72	71,689.22	
PROF. CECYT I	BASE	SN	348,369.50	167,949.06	33,724.80	0.00	0.00	53,855.32	92,840.33	10,401.24	60,770.02	
PROF. CECYT I	BASE	SN	311,209.83	146,955.42	33,724.80	0.00	7,500.00	47,298.41	75,731.20	9,286.45	54,867.97	
PROF. CECYT I	BASE	SN	467,347.64	209,936.32	33,724.80	0.00	12,000.00	66,969.15	144,717.37	13,969.08	79,385.88	
PROF. CECYT I	BASE	SN	387,501.44	167,949.06	33,724.80	0.00	0.00	53,855.32	131,972.26	11,542.20	66,577.49	
PROF. CECYT I	BASE	SN	391,558.32	188,942.69	33,724.80	0.00	0.00	60,412.24	108,478.60	11,695.41	67,585.08	
PROF. CECYT I	BASE	SN	328,835.28	157,452.24	33,724.80	0.00	0.00	50,576.86	87,081.37	9,812.21	57,657.99	
PROF. CECYT I	BASE	SN	393,744.65	194,191.10	33,724.80	0.00	0.00	62,051.47	103,777.29	11,761.00	67,975.88	
PROF. CECYT I	BASE	SN	367,311.03	178,445.87	33,724.80	0.00	0.00	57,133.78	98,006.58	10,969.49	63,776.27	
PROF. CECYT I	BASE	SN	351,682.32	167,949.06	33,724.80	0.00	0.00	53,855.32	96,153.14	10,500.63	61,275.89	
PROF. CECYT I	BASE	SN	343,143.62	167,949.06	33,724.80	0.00	0.00	53,855.32	87,614.44	10,239.96	59,949.12	
PROF. CECYT I	BASE	SN	391,558.32	188,942.69	33,724.80	0.00	0.00	60,412.24	108,478.60	11,695.41	67,585.08	
PROF. CECYT I	BASE	SN	367,911.03	178,445.87	33,724.80	0.00	0.00	57,133.78	98,606.58	10,985.99	63,860.26	
PROF. CECYT I	BASE	SN	317,488.54	157,452.24	33,724.80	0.00	0.00	50,576.86	75,734.63	9,477.81	55,955.88	
PROF. CECYT I	BASE	SN	422,601.91	209,936.32	33,724.80	0.00	2,500.00	66,969.15	109,471.64	12,631.21	72,576.11	
PROF. CECYT I	BASE	SN	360,472.13	178,445.87	33,724.80	0.00	2,499.80	57,133.78	88,667.87	10,762.82	62,724.34	
PROF. CECYT I	BASE	SN	422,410.70	209,936.32	33,724.80	0.00	4,000.00	66,969.15	107,780.43	12,620.98	72,524.01	



GOBIERNO DEL ESTADO  
DE OAXACA

**ANEXO 5. TABULADOR DE SUELDOS Y SALARIOS 2023**


				507		COLEGIO DE ESTUDIOS CIENTIFICOS Y TECNOLOGICOS DEL ESTADO DE OAXACA					
				Tabulador de Sueldos							
PLAZA / PUESTO	RELACION LABORAL	NIVEL	TOTAL, DE PERCEPCIONES	PERCEPCIONES ORDINARIAS					PERCEPCIONES EXTRAORDINARIAS	OBLIGACIONES	
				SUELDO	DESPENSA	COMPENSACION FIJA GARANTIZADA	OTRAS PRESTACIONES SOCIALES Y ECONOMICAS	REMUNERACIONES ANUALES		DE CARÁCTER FISCAL	DE SEGURIDAD SOCIAL
PROF. CECYT I	BASE	SN	385,513.28	178,445.87	33,724.80	0.00	20,115.07	57,133.78	96,093.76	11,511.05	66,532.85
PROF. CECYT I	BASE	SN	361,972.33	178,445.87	33,724.80	0.00	4,000.00	57,133.78	88,667.87	10,807.83	62,953.42
PROF. CECYT I	BASE	SN	362,148.21	178,445.87	33,724.80	0.00	0.00	57,133.78	92,843.76	10,817.60	63,003.18
PROF. CECYT I	BASE	SN	356,583.62	167,949.06	33,724.80	0.00	13,440.00	53,855.32	87,614.44	10,643.16	62,001.41
PROF. CECYT I	BASE	SN	399,285.46	188,942.69	33,724.80	0.00	4,000.00	60,412.24	112,205.74	11,927.22	68,765.02
PROF. CECYT I	BASE	SN	418,631.77	188,942.69	33,724.80	0.00	2,500.00	60,412.24	133,052.05	12,512.11	71,742.10
PROF. CECYT I	BASE	SN	426,129.77	188,942.69	33,724.80	0.00	2,500.00	60,412.24	140,550.04	12,722.05	72,810.70
PROF. CECYT I	BASE	SN	440,025.54	209,936.32	33,724.80	0.00	0.00	66,969.15	129,395.26	13,138.92	75,160.35
PROF. CECYT I	BASE	SN	386,181.18	188,942.69	33,724.80	0.00	0.00	60,412.24	103,101.46	11,535.59	66,771.63
PROF. CECYT I	BASE	SN	372,922.88	188,942.69	33,724.80	0.00	0.00	60,412.24	89,843.16	11,136.34	64,739.45
PROF. CECYT I	BASE	SN	484,290.66	209,936.32	33,724.80	0.00	0.00	66,969.15	173,660.38	14,481.88	81,995.98
PROF. CECYT I	BASE	SN	444,215.21	188,942.69	33,724.80	0.00	0.00	60,412.24	161,135.48	13,264.61	75,572.34
PROF. CECYT I	BASE	SN	376,006.58	157,452.24	33,724.80	0.00	0.00	50,576.86	134,252.67	11,233.35	64,891.59
PROF. CECYT I	BASE	SN	454,065.21	188,942.69	33,724.80	0.00	8,000.00	60,412.24	162,985.48	13,557.11	77,061.17
PROF. CECYT I	BASE	SN	275,655.61	115,464.98	33,724.80	0.00	0.00	37,463.03	89,002.80	8,207.82	49,036.11
PROF. CECYT I	BASE	SN	335,196.67	146,955.42	33,724.80	0.00	0.00	47,298.41	107,218.04	10,009.06	58,546.03
PROF. CECYT I	BASE	SN	465,908.10	209,936.32	33,724.80	0.00	0.00	66,969.15	155,277.82	13,915.40	79,112.61
PROF. CECYT I	BASE	SN	358,075.37	157,452.24	33,724.80	0.00	4,000.00	50,576.86	112,321.47	10,687.92	62,115.32
PROF. CECYT I	BASE	SN	424,429.77	188,942.69	33,724.80	0.00	0.00	60,412.24	141,350.04	12,668.05	72,535.84
PROF. CECYT I	BASE	SN	489,467.17	209,936.32	33,724.80	0.00	0.00	66,969.15	178,836.90	14,637.17	82,786.44
PROF. CECYT I	BASE	SN	444,882.93	188,942.69	33,724.80	0.00	0.00	60,412.24	161,803.21	13,296.64	75,735.39
PROF. CECYT I	BASE	SN	487,787.63	209,936.32	33,724.80	0.00	12,000.00	66,969.15	165,157.36	14,583.78	82,514.70
PROF. CECYT I	BASE	SN	431,956.35	188,942.69	33,724.80	0.00	0.00	60,412.24	148,876.62	12,908.85	73,761.50
PROF. CECYT I	BASE	SN	329,435.28	157,452.24	33,724.80	0.00	0.00	50,576.86	87,681.37	9,828.71	57,741.97
PROF. CECYT I	BASE	SN	504,120.18	209,936.32	33,724.80	0.00	12,000.00	66,969.15	181,489.91	15,070.76	84,993.41
PROF. CECYT I	BASE	SN	482,540.39	209,936.32	33,724.80	0.00	8,000.00	66,969.15	163,910.12	14,427.87	81,721.08
PROF. CECYT I	BASE	SN	406,985.46	188,942.69	33,724.80	0.00	4,000.00	60,412.24	119,905.74	12,141.72	69,856.82
PROF. CECYT I	BASE	SN	400,335.46	188,942.69	33,724.80	0.00	0.00	60,412.24	117,255.74	11,948.22	68,871.91
PROF. CECYT I	BASE	SN	377,219.61	157,452.24	33,724.80	0.00	0.00	50,576.86	135,465.70	11,250.24	64,977.56
PROF. CECYT I	BASE	SN	404,353.77	178,445.87	33,724.80	0.00	0.00	57,133.78	135,049.32	12,079.27	69,425.06
PROF. CECYT I	BASE	SN	451,025.54	209,936.32	33,724.80	0.00	0.00	66,969.15	140,395.26	13,438.92	76,687.35
PROF. CECYT I	BASE	SN	477,937.63	209,936.32	33,724.80	0.00	4,000.00	66,969.15	163,307.36	14,291.28	81,025.87
PROF. CECYT I	BASE	SN	395,096.91	194,191.10	33,724.80	0.00	0.00	62,051.47	105,129.55	11,806.06	68,205.27
PROF. CECYT I	BASE	SN	432,097.49	188,942.69	33,724.80	0.00	4,000.00	60,412.24	145,017.76	12,910.08	73,767.78
PROF. CECYT I	BASE	SN	407,262.15	199,439.50	33,724.80	0.00	0.00	63,690.69	110,407.15	12,166.52	70,096.94





GOBIERNO DEL ESTADO  
DE OAXACA

**ANEXO 5. TABULADOR DE SUELDOS Y SALARIOS 2023**


				507		COLEGIO DE ESTUDIOS CIENTIFICOS Y TECNOLOGICOS DEL ESTADO DE OAXACA						
				Tabulador de Sueldos								
PLAZA / PUESTO	RELACION LABORAL	NIVEL	TOTAL, DE PERCEPCIONES	PERCEPCIONES ORDINARIAS						PERCEPCIONES EXTRAORDINARIAS	OBLIGACIONES	
				SUELDO	DESPENSA	COMPENSACION FIJA GARANTIZADA	OTRAS PRESTACIONES SOCIALES Y ECONOMICAS	REMUNERACIONES ANUALES	DE CARÁCTER FISCAL		DE SEGURIDAD SOCIAL	
PROF. CECYT I	BASE	SN	436,556.35	188,942.69	33,724.80	0.00	4,000.00	60,412.24	149,476.62	13,045.35	74,456.28	
PROF. CECYT I	BASE	SN	206,808.72	83,974.53	33,724.80	0.00	0.00	27,627.66	61,481.73	6,157.42	38,257.89	
PROF. CECYT I	BASE	SN	454,065.21	188,942.69	33,724.80	0.00	8,000.00	60,412.24	162,985.48	13,557.11	77,061.17	
PROF. CECYT I	BASE	SN	349,648.75	152,203.83	33,724.80	0.00	0.00	48,937.64	114,782.48	10,442.62	60,809.81	
PROF. CECYT I	BASE	SN	440,521.19	199,439.50	33,724.80	0.00	0.00	63,690.69	143,666.19	13,161.29	75,160.33	
PROF. CECYT I	BASE	SN	446,065.21	188,942.69	33,724.80	0.00	0.00	60,412.24	162,985.48	13,317.11	75,839.57	
PROF. CECYT I	BASE	SN	444,636.62	199,439.50	33,724.80	0.00	0.00	63,690.69	147,781.62	13,287.75	75,804.02	
PROF. CECYT I	BASE	SN	440,025.54	209,936.32	33,724.80	0.00	0.00	66,969.15	129,395.26	13,138.92	75,160.35	
PROF. CECYT I	BASE	SN	438,834.33	209,936.32	33,724.80	0.00	8,000.00	66,969.15	120,204.05	13,113.69	75,031.90	
PROF. CECYT I	BASE	SN	385,381.18	188,942.69	33,724.80	0.00	0.00	60,412.24	102,301.46	11,514.59	66,664.74	
PROF. CECYT I	BASE	SN	371,998.21	178,445.87	33,724.80	0.00	8,000.00	57,133.78	94,693.76	11,110.10	64,492.01	
PROF. CECYT I	BASE	SN	400,335.46	188,942.69	33,724.80	0.00	0.00	60,412.24	117,255.74	11,948.22	68,871.91	
PROF. CECYT I	BASE	SN	390,958.32	188,942.69	33,724.80	0.00	0.00	60,412.24	107,878.60	11,678.91	67,501.10	
PROF. CECYT I	BASE	SN	137,814.68	52,484.08	33,724.80	0.00	4,000.00	17,792.29	29,813.51	4,087.60	27,380.85	
PROF. CECYT I	BASE	SN	422,751.91	209,936.32	33,724.80	0.00	0.00	66,969.15	112,121.64	12,629.71	72,568.47	
PROF. CECYT I	BASE	SN	466,508.10	209,936.32	33,724.80	0.00	0.00	66,969.15	155,877.82	13,931.90	79,196.60	
PROF. CECYT I	BASE	SN	466,084.61	209,936.32	33,724.80	0.00	2,500.00	66,969.15	152,954.34	13,935.69	79,215.92	
PROF. CECYT I	BASE	SN	426,879.77	188,942.69	33,724.80	0.00	0.00	60,412.24	143,800.04	12,737.05	72,887.05	
PROF. CECYT I	BASE	SN	402,490.60	178,445.87	33,724.80	0.00	0.00	57,133.78	133,186.15	12,012.87	69,087.11	
PROF. CECYT I	BASE	SN	354,659.26	178,445.87	33,724.80	0.00	0.00	57,133.78	85,354.81	10,588.43	61,836.71	
PROF. CECYT I	BASE	SN	262,330.40	120,713.38	33,724.80	0.00	0.00	39,102.26	68,789.96	7,815.57	47,096.47	
PROF. CECYT I	BASE	SN	314,543.30	157,452.24	33,724.80	0.00	0.00	50,576.86	72,789.39	9,369.95	55,406.89	
PROF. CECYT I	BASE	SN	317,039.79	157,452.24	33,724.80	0.00	0.00	50,576.86	75,285.88	9,459.85	55,864.45	
PROF. CECYT I	BASE	SN	296,747.81	157,452.24	33,724.80	0.00	0.00	50,576.86	54,993.91	8,851.09	52,765.87	
PROF. CECYT I	BASE	SN	336,580.55	167,949.06	33,724.80	0.00	0.00	53,855.32	81,051.37	10,050.57	58,985.12	
PROF. CECYT I	BASE	SN	311,559.00	157,452.24	33,724.80	0.00	0.00	50,576.86	69,805.10	9,299.93	55,050.44	
PROF. CECYT I	BASE	SN	302,545.56	157,452.24	33,724.80	0.00	0.00	50,576.86	60,791.65	9,025.02	53,651.18	
PROF. CECYT I	BASE	SN	346,981.35	178,445.87	33,724.80	0.00	12,000.00	57,133.78	65,676.90	10,356.60	60,656.66	
PROF. CECYT I	BASE	SN	383,657.36	199,439.50	33,724.80	0.00	0.00	63,690.69	86,802.36	11,458.38	66,492.49	
PROF. CECYT I	BASE	SN	348,896.19	178,445.87	33,724.80	0.00	0.00	57,133.78	79,591.74	10,420.04	60,979.60	
PROF. CECYT I	BASE	SN	301,849.07	157,452.24	33,724.80	0.00	8,000.00	50,576.86	52,095.16	9,004.13	53,544.83	
PROF. CECYT I	BASE	SN	293,565.59	146,955.42	33,724.80	0.00	0.00	47,298.41	65,586.96	8,745.12	52,112.62	
PROF. CECYT I	BASE	SN	326,215.71	167,949.06	33,724.80	0.00	0.00	53,855.32	70,686.53	9,724.63	57,326.05	
PROF. CECYT I	BASE	SN	396,483.06	199,439.50	33,724.80	0.00	15,960.00	63,690.69	83,668.06	11,840.15	68,435.70	
PROF. CECYT I	BASE	SN	392,989.01	199,439.50	33,724.80	0.00	0.00	63,690.69	96,134.01	11,693.33	67,688.38	





GOBIERNO DEL ESTADO  
DE OAXACA


**ANEXO 5. TABULADOR DE SUELDOS Y SALARIOS 2023**

				507		COLEGIO DE ESTUDIOS CIENTIFICOS Y TECNOLOGICOS DEL ESTADO DE OAXACA						
				Tabulador de Sueldos								
PLAZA / PUESTO	RELACIÓN LABORAL	NIVEL	TOTAL, DE PERCEPCIONES	PERCEPCIONES ORDINARIAS						PERCEPCIONES EXTRAORDINARIAS	OBLIGACIONES	
				SUELDO	DESPENSA	COMPENSACIÓN FIJA GARANTIZADA	OTRAS PRESTACIONES SOCIALES Y ECONÓMICAS	REMUNERACIONES ANUALES	DE CARÁCTER FISCAL		DE SEGURIDAD SOCIAL	
PROF. CECYT I	BASE	SN	290,666.85	146,955.42	33,724.80	0.00	0.00	0.00	47,298.41	62,688.22	8,658.16	51,669.98
PROF. CECYT I	BASE	SN	271,107.09	157,452.24	33,724.80	0.00	0.00	0.00	50,576.86	29,353.18	8,086.37	48,873.43
PROF. CECYT I	BASE	SN	325,486.65	173,197.46	33,724.80	0.00	0.00	0.00	55,494.55	63,069.84	9,717.76	57,348.02
PROF. CECYT I	BASE	SN	306,295.56	157,452.24	33,724.80	0.00	0.00	0.00	50,576.86	64,541.65	9,127.02	54,170.36
PROF. CECYT I	BASE	SN	310,313.34	146,955.42	33,724.80	0.00	14,500.00	0.00	47,298.41	67,834.71	9,256.56	54,715.81
PROF. CECYT I	BASE	SN	310,076.76	167,949.06	33,724.80	0.00	0.00	0.00	53,855.32	54,547.58	9,255.46	54,937.99
PROF. CECYT I	BASE	SN	359,291.71	188,942.69	33,724.80	0.00	0.00	0.00	60,412.24	76,211.99	10,731.91	62,680.88
PROF. CECYT I	BASE	SN	308,792.05	157,452.24	33,724.80	0.00	0.00	0.00	50,576.86	67,038.14	9,216.92	54,627.93
PROF. CECYT I	BASE	SN	458,551.69	209,936.32	33,724.80	0.00	0.00	0.00	66,969.15	147,921.41	13,702.21	78,027.47
PROF. CECYT I	BASE	SN	328,491.60	167,949.06	33,724.80	0.00	0.00	0.00	53,855.32	72,962.42	9,804.90	57,734.66
PROF. CECYT I	BASE	SN	403,585.46	188,942.69	33,724.80	0.00	0.00	0.00	60,412.24	120,505.74	12,038.22	69,330.01
PROF. CECYT I	BASE	SN	345,708.53	178,445.87	33,724.80	0.00	13,440.00	0.00	57,133.78	62,964.08	10,316.91	60,454.67
PROF. CECYT I	BASE	SN	382,039.01	199,439.50	33,724.80	0.00	2,500.00	0.00	63,690.69	82,684.01	11,399.33	66,191.92
PROF. CECYT I	BASE	SN	314,984.18	152,203.83	33,724.80	0.00	12,180.00	0.00	48,937.64	67,937.92	9,380.18	55,402.00
PROF. CECYT I	BASE	SN	378,289.01	199,439.50	33,724.80	0.00	2,500.00	0.00	63,690.69	78,934.01	11,297.33	65,672.74
PROF. CECYT I	BASE	SN	311,236.85	146,955.42	33,724.80	0.00	23,520.00	0.00	47,298.41	59,738.22	9,282.76	54,849.19
PROF. CECYT I	BASE	SN	379,539.01	199,439.50	33,724.80	0.00	0.00	0.00	63,690.69	82,684.01	11,324.33	65,810.17
PROF. CECYT I	BASE	SN	349,586.09	173,197.46	33,724.80	0.00	12,000.00	0.00	55,494.55	75,169.28	10,437.74	61,012.73
PROF. CECYT I	BASE	SN	341,407.49	178,445.87	33,724.80	0.00	0.00	0.00	57,133.78	72,103.04	10,190.88	59,813.17
PROF. CECYT I	BASE	SN	327,726.72	157,452.24	33,724.80	0.00	0.00	0.00	50,576.86	85,972.82	9,769.96	57,442.90
PROF. CECYT I	BASE	SN	229,038.27	115,464.98	33,724.80	0.00	0.00	0.00	37,463.03	42,385.46	6,819.80	41,971.09
PROF. CECYT I	BASE	SN	271,107.09	157,452.24	33,724.80	0.00	0.00	0.00	50,576.86	29,353.18	8,086.37	48,873.43
PROF. CECYT I	BASE	SN	358,309.07	194,191.10	33,724.80	0.00	0.00	0.00	62,051.47	68,341.71	10,694.93	62,549.59
PROF. CECYT I	BASE	SN	341,844.42	178,445.87	33,724.80	0.00	0.00	0.00	57,133.78	72,539.97	10,193.49	59,826.44
PROF. CECYT I	BASE	SN	308,745.56	157,452.24	33,724.80	0.00	0.00	0.00	50,576.86	66,991.65	9,196.02	54,521.57
PROF. CECYT I	BASE	SN	353,418.78	167,949.06	33,724.80	0.00	21,440.00	0.00	53,855.32	76,449.60	10,536.22	61,457.06
PROF. CECYT I	BASE	SN	363,986.61	199,439.50	33,724.80	0.00	0.00	0.00	63,690.69	67,131.61	10,868.25	63,488.77
PROF. CECYT I	BASE	SN	375,214.58	188,942.69	33,724.80	0.00	0.00	0.00	60,412.24	92,134.85	11,160.09	64,860.34
PROF. CECYT I	BASE	SN	430,834.33	209,936.32	33,724.80	0.00	0.00	0.00	66,969.15	120,204.05	12,873.69	73,810.30
PROF. CECYT I	BASE	SN	384,304.30	188,942.69	33,724.80	0.00	0.00	0.00	60,412.24	101,224.57	11,476.28	66,469.76
PROF. CECYT I	BASE	SN	316,702.64	167,949.06	33,724.80	0.00	0.00	0.00	53,855.32	61,173.47	9,454.23	55,949.76
PROF. CECYT I	BASE	SN	300,095.56	157,452.24	33,724.80	0.00	0.00	0.00	50,576.86	58,341.65	8,956.02	53,299.97
PROF. CECYT I	BASE	SN	273,196.69	136,458.61	33,724.80	0.00	0.00	0.00	44,019.95	58,993.33	8,129.56	48,865.50
PROF. CECYT I	BASE	SN	284,466.85	146,955.42	33,724.80	0.00	0.00	0.00	47,298.41	56,488.22	8,487.16	50,799.59
PROF. CECYT I	BASE	SN	311,095.56	157,452.24	33,724.80	0.00	0.00	0.00	50,576.86	69,341.65	9,256.02	54,826.97



GOBIERNO DEL ESTADO  
DE OAXACA

**ANEXO 5. TABULADOR DE SUELDOS Y SALARIOS 2023**

				507		COLEGIO DE ESTUDIOS CIENTIFICOS Y TECNOLOGICOS DEL ESTADO DE OAXACA						
				Tabulador de Sueldos								
PLAZA / PUESTO	RELACION LABORAL	NIVEL	TOTAL, DE PERCEPCIONES	PERCEPCIONES ORDINARIAS					PERCEPCIONES EXTRAORDINARIAS	OBLIGACIONES		
				SUELDO	DESPENSA	COMPENSACION FIJA GARANTIZADA	OTRAS PRESTACIONES SOCIALES Y ECONOMICAS	REMUNERACIONES ANUALES		DE CARÁCTER FISCAL	DE SEGURIDAD SOCIAL	
PROF. CECYT I	BASE	SN	290,950.07	157,452.24	33,724.80	0.00	0.00	50,576.86	49,196.16	8,677.16	51,880.55	
PROF. CECYT I	BASE	SN	275,770.36	146,955.42	33,724.80	0.00	0.00	47,298.41	47,791.73	8,226.27	49,471.63	
PROF. CECYT I	BASE	SN	405,987.07	209,936.32	33,724.80	0.00	0.00	66,969.15	95,356.80	12,128.27	70,016.12	
PROF. CECYT I	BASE	SN	386,972.23	209,936.32	33,724.80	0.00	0.00	66,969.15	76,341.96	11,562.32	67,135.46	
PROF. CECYT I	BASE	SN	246,398.63	125,961.79	33,724.80	0.00	0.00	40,741.49	45,970.55	7,340.61	44,735.90	
PROF. CECYT I	BASE	SN	314,556.57	146,955.42	33,724.80	0.00	4,000.00	47,298.41	82,577.94	9,389.85	55,394.29	
PROF. CECYT I	BASE	SN	503,617.30	209,936.32	33,724.80	0.00	16,800.00	66,969.15	176,187.03	15,054.17	84,908.99	
PROF. CECYT I	BASE	SN	394,424.29	194,191.10	33,724.80	0.00	12,000.00	62,051.47	92,456.93	11,779.88	68,072.02	
PROF. CECYT I	BASE	SN	255,478.38	146,955.42	33,724.80	0.00	0.00	47,298.41	27,499.75	7,617.51	46,373.05	
PROF. CECYT I	BASE	SN	241,463.71	125,961.79	33,724.80	0.00	0.00	40,741.49	41,035.62	7,197.07	44,005.24	
PROF. CECYT I	BASE	SN	326,766.76	167,949.06	33,724.80	0.00	13,440.00	53,855.32	57,797.58	9,748.66	57,448.37	
PROF. CECYT I	BASE	SN	286,810.92	167,949.06	33,724.80	0.00	0.00	53,855.32	31,281.74	8,557.48	51,385.29	
PROF. CECYT I	BASE	SN	469,561.12	209,936.32	33,724.80	0.00	0.00	66,969.15	158,930.85	14,036.99	79,731.51	
PROF. CECYT I	BASE	SN	373,845.39	167,949.06	33,724.80	0.00	8,000.00	53,855.32	110,316.21	11,146.02	64,560.93	
PROF. CECYT I	BASE	SN	224,070.73	125,961.79	33,724.80	0.00	0.00	40,741.49	23,642.64	6,675.28	41,349.33	
PROF. CECYT I	BASE	SN	288,429.75	141,707.02	33,724.80	0.00	4,000.00	45,659.18	63,338.76	8,585.05	51,240.89	
PROF. CECYT I	BASE	SN	305,347.19	157,452.24	33,724.80	0.00	0.00	50,576.86	63,593.28	9,113.57	54,101.90	
PROF. CECYT I	BASE	SN	335,397.53	157,452.24	33,724.80	0.00	11,760.00	50,576.86	81,883.63	10,007.58	58,652.41	
PROF. CECYT I	BASE	SN	403,793.80	199,439.50	33,724.80	0.00	0.00	63,690.69	106,938.80	12,051.97	69,513.88	
PROF. CECYT I	BASE	SN	393,122.88	188,942.69	33,724.80	0.00	20,000.00	60,412.24	90,043.16	11,740.84	67,816.36	
AUXILIAR DE SERVICIOS Y MANTENIMIENTO	BASE	3	172,404.65	81,541.55	33,724.80	0.00	4,200.00	26,867.77	26,070.53	5,125.29	32,977.99	
AUXILIAR DE SERVICIOS Y MANTENIMIENTO	BASE	3	172,404.65	81,541.55	33,724.80	0.00	4,200.00	26,867.77	26,070.53	5,125.29	32,977.99	
AUXILIAR DE SERVICIOS Y MANTENIMIENTO	BASE	3	172,404.65	81,541.55	33,724.80	0.00	4,200.00	26,867.77	26,070.53	5,125.29	32,977.99	
AUXILIAR DE SERVICIOS Y MANTENIMIENTO	BASE	3	172,404.65	81,541.55	33,724.80	0.00	4,200.00	26,867.77	26,070.53	5,125.29	32,977.99	
AUXILIAR DE SERVICIOS Y MANTENIMIENTO	BASE	3	172,404.65	81,541.55	33,724.80	0.00	4,200.00	26,867.77	26,070.53	5,125.29	32,977.99	
AUXILIAR DE SERVICIOS Y MANTENIMIENTO	BASE	3	172,404.65	81,541.55	33,724.80	0.00	4,200.00	26,867.77	26,070.53	5,125.29	32,977.99	
CAPTURISTA	BASE	8	205,260.82	104,041.55	33,724.80	0.00	4,200.00	33,895.17	29,399.30	6,110.98	38,239.24	
ENCARGADO DE LA SALA DE COMPUTO "B"	BASE	SN	238,339.04	126,693.62	33,724.80	0.00	4,200.00	40,970.06	32,750.56	7,103.33	43,536.04	
OFICIAL DE SERVICIOS "C"	BASE	SN	178,014.60	85,383.26	33,724.80	0.00	4,200.00	28,067.65	26,638.89	5,293.59	33,876.31	
OFICIAL DE SERVICIOS "C"	BASE	SN	178,014.60	85,383.26	33,724.80	0.00	4,200.00	28,067.65	26,638.89	5,293.59	33,876.31	
OFICIAL DE SERVICIOS "C"	BASE	SN	178,014.60	85,383.26	33,724.80	0.00	4,200.00	28,067.65	26,638.89	5,293.59	33,876.31	
OFICIAL DE SERVICIOS "C"	BASE	SN	178,014.60	85,383.26	33,724.80	0.00	4,200.00	28,067.65	26,638.89	5,293.59	33,876.31	
OFICIAL DE SERVICIOS "C"	BASE	SN	178,014.60	85,383.26	33,724.80	0.00	4,200.00	28,067.65	26,638.89	5,293.59	33,876.31	
OFICIAL DE SERVICIOS "C"	BASE	SN	178,014.60	85,383.26	33,724.80	0.00	4,200.00	28,067.65	26,638.89	5,293.59	33,876.31	
OFICIAL DE SERVICIOS "C"	BASE	SN	178,014.60	85,383.26	33,724.80	0.00	4,200.00	28,067.65	26,638.89	5,293.59	33,876.31	
























GOBIERNO DEL ESTADO  
DE OAXACA

**ANEXO 5. TABULADOR DE SUELDOS Y SALARIOS 2023**

				507		COLEGIO DE ESTUDIOS CIENTIFICOS Y TECNOLOGICOS DEL ESTADO DE OAXACA						
				Tabulador de Sueldos								
PLAZA / PUESTO	RELACIÓN LABORAL	NIVEL	TOTAL, DE PERCEPCIONES	PERCEPCIONES ORDINARIAS						PERCEPCIONES EXTRAORDINARIAS	OBLIGACIONES	
				SUELDO	DESPENSA	COMPENSACIÓN FIJA GARANTIZADA	OTRAS PRESTACIONES SOCIALES Y ECONÓMICAS	REMUNERACIONES ANUALES	DE CARÁCTER FISCAL		DE SEGURIDAD SOCIAL	
RESPONSABLE DEL CENTRO "C"	CONFIANZA	SN	434,944.28	359,987.90	0.00	0.00	0.00	63,121.17	11,835.22	13,048.33	76,381.43	
RESPONSABLE DEL CENTRO "C"	CONFIANZA	SN	434,944.28	359,987.90	0.00	0.00	0.00	63,121.17	11,835.22	13,048.33	76,381.43	
RESPONSABLE DEL CENTRO "C"	CONFIANZA	SN	434,944.28	359,987.90	0.00	0.00	0.00	63,121.17	11,835.22	13,048.33	76,381.43	
RESPONSABLE DEL CENTRO "C"	CONFIANZA	SN	434,944.28	359,987.90	0.00	0.00	0.00	63,121.17	11,835.22	13,048.33	76,381.43	
RESPONSABLE DEL CENTRO "C"	CONFIANZA	SN	434,944.28	359,987.90	0.00	0.00	0.00	63,121.17	11,835.22	13,048.33	76,381.43	
RESPONSABLE DEL CENTRO "C"	CONFIANZA	SN	434,944.28	359,987.90	0.00	0.00	0.00	63,121.17	11,835.22	13,048.33	76,381.43	
RESPONSABLE DEL CENTRO "C"	CONFIANZA	SN	434,944.28	359,987.90	0.00	0.00	0.00	63,121.17	11,835.22	13,048.33	76,381.43	
RESPONSABLE DEL CENTRO "C"	CONFIANZA	SN	434,944.28	359,987.90	0.00	0.00	0.00	63,121.17	11,835.22	13,048.33	76,381.43	
RESPONSABLE DEL CENTRO "C"	CONFIANZA	SN	434,944.28	359,987.90	0.00	0.00	0.00	63,121.17	11,835.22	13,048.33	76,381.43	
RESPONSABLE DEL CENTRO "C"	CONFIANZA	SN	434,944.28	359,987.90	0.00	0.00	0.00	63,121.17	11,835.22	13,048.33	76,381.43	
RESPONSABLE DEL CENTRO "C"	CONFIANZA	SN	434,944.28	359,987.90	0.00	0.00	0.00	63,121.17	11,835.22	13,048.33	76,381.43	
RESPONSABLE DEL CENTRO "C"	CONFIANZA	SN	434,944.28	359,987.90	0.00	0.00	0.00	63,121.17	11,835.22	13,048.33	76,381.43	
RESPONSABLE DEL CENTRO "C"	CONFIANZA	SN	434,944.28	359,987.90	0.00	0.00	0.00	63,121.17	11,835.22	13,048.33	76,381.43	
RESPONSABLE DEL CENTRO "C"	CONFIANZA	SN	434,944.28	359,987.90	0.00	0.00	0.00	63,121.17	11,835.22	13,048.33	76,381.43	
RESPONSABLE DEL CENTRO "C"	CONFIANZA	SN	434,944.28	359,987.90	0.00	0.00	0.00	63,121.17	11,835.22	13,048.33	76,381.43	
RESPONSABLE DEL CENTRO "C"	CONFIANZA	SN	434,944.28	359,987.90	0.00	0.00	0.00	63,121.17	11,835.22	13,048.33	76,381.43	
RESPONSABLE DEL CENTRO "C"	CONFIANZA	SN	434,944.28	359,987.90	0.00	0.00	0.00	63,121.17	11,835.22	13,048.33	76,381.43	
RESPONSABLE DEL CENTRO "C"	CONFIANZA	SN	434,944.28	359,987.90	0.00	0.00	0.00	63,121.17	11,835.22	13,048.33	76,381.43	
RESPONSABLE DEL CENTRO "C"	CONFIANZA	SN	434,944.28	359,987.90	0.00	0.00	0.00	63,121.17	11,835.22	13,048.33	76,381.43	
RESPONSABLE DEL CENTRO "C"	CONFIANZA	SN	434,944.28	359,987.90	0.00	0.00	0.00	63,121.17	11,835.22	13,048.33	76,381.43	
SECRETARIA DE DIRECTOR DE AREA	CONFIANZA	10	165,233.69	114,450.13	16,566.00	0.00	0.00	20,067.97	14,149.59	4,957.01	32,495.71	
SECRETARIA DE DIRECTOR DE AREA	CONFIANZA	10	165,233.69	114,450.13	16,566.00	0.00	0.00	20,067.97	14,149.59	4,957.01	32,495.71	
SECRETARIA DE DIRECTOR DE AREA	CONFIANZA	10	165,233.69	114,450.13	16,566.00	0.00	0.00	20,067.97	14,149.59	4,957.01	32,495.71	
SECRETARIA DE DIRECTOR DE AREA	CONFIANZA	10	165,233.69	114,450.13	16,566.00	0.00	0.00	20,067.97	14,149.59	4,957.01	32,495.71	
SECRETARIA DE DIRECTOR DE AREA	CONFIANZA	10	165,233.69	114,450.13	16,566.00	0.00	0.00	20,067.97	14,149.59	4,957.01	32,495.71	
SECRETARIA DE DIRECTOR DE AREA	CONFIANZA	10	165,233.69	114,450.13	16,566.00	0.00	0.00	20,067.97	14,149.59	4,957.01	32,495.71	
SECRETARIA DE DIRECTOR DE AREA	CONFIANZA	10	165,233.69	114,450.13	16,566.00	0.00	0.00	20,067.97	14,149.59	4,957.01	32,495.71	
SECRETARIA DE DIRECTOR DE AREA	CONFIANZA	10	165,233.69	114,450.13	16,566.00	0.00	0.00	20,067.97	14,149.59	4,957.01	32,495.71	
SECRETARIA DE DIRECTOR DE AREA	CONFIANZA	10	165,233.69	114,450.13	16,566.00	0.00	0.00	20,067.97	14,149.59	4,957.01	32,495.71	
SECRETARIA DE DIRECTOR DE AREA	CONFIANZA	10	165,233.69	114,450.13	16,566.00	0.00	0.00	20,067.97	14,149.59	4,957.01	32,495.71	
SUBDIRECTOR DE PLANTEL	CONFIANZA	SN	517,924.34	428,667.54	0.00	0.00	0.00	75,163.62	14,093.18	15,537.73	89,807.96	








GOBIERNO DEL ESTADO  
DE OAXACA


**ANEXO 5. TABULADOR DE SUELDOS Y SALARIOS 2023**

				507		COLEGIO DE ESTUDIOS CIENTIFICOS Y TECNOLOGICOS DEL ESTADO DE OAXACA						
				Tabulador de Sueldos								
PLAZA / PUESTO	RELACION LABORAL	NIVEL	TOTAL, DE PERCEPCIONES	PERCEPCIONES ORDINARIAS						PERCEPCIONES EXTRAORDINARIAS	OBLIGACIONES	
				SUELDO	DESPENSA	COMPENSACION FIJA GARANTIZADA	OTRAS PRESTACIONES SOCIALES Y ECONOMICAS	REMUNERACIONES ANUALES	DE CARÁCTER FISCAL		DE SEGURIDAD SOCIAL	
PROF. CECYT I	CONTRATO	SN	169,212.40	140,049.09	16,566.00	0.00	0.00	6,522.83	6,074.47	5,076.37	33,363.74	
PROF. CECYT I	CONTRATO	SN	201,922.34	170,059.61	16,566.00	0.00	0.00	7,920.58	7,376.15	6,057.67	38,684.14	
PROF. CECYT I	CONTRATO	SN	169,212.40	140,049.09	16,566.00	0.00	0.00	6,522.83	6,074.47	5,076.37	33,363.74	
PROF. CECYT I	CONTRATO	SN	169,212.40	140,049.09	16,566.00	0.00	0.00	6,522.83	6,074.47	5,076.37	33,363.74	
PROF. CECYT I	CONTRATO	SN	125,599.14	100,035.06	16,566.00	0.00	0.00	4,659.17	4,338.91	3,767.97	26,269.87	
PROF. CECYT I	CONTRATO	SN	141,954.11	115,040.32	16,566.00	0.00	0.00	5,358.04	4,989.75	4,258.62	28,930.07	
PROF. CECYT I	CONTRATO	SN	169,212.40	140,049.09	16,566.00	0.00	0.00	6,522.83	6,074.47	5,076.37	33,363.74	
PROF. CECYT I	CONTRATO	SN	169,212.40	140,049.09	16,566.00	0.00	0.00	6,522.83	6,074.47	5,076.37	33,363.74	
PROF. CECYT I	CONTRATO	SN	125,599.14	100,035.06	16,566.00	0.00	0.00	4,659.17	4,338.91	3,767.97	26,269.87	
PROF. CECYT I	CONTRATO	SN	169,212.40	140,049.09	16,566.00	0.00	0.00	6,522.83	6,074.47	5,076.37	33,363.74	
PROF. CECYT I	CONTRATO	SN	169,212.40	140,049.09	16,566.00	0.00	0.00	6,522.83	6,074.47	5,076.37	33,363.74	
PROF. CECYT I	CONTRATO	SN	169,212.40	140,049.09	16,566.00	0.00	0.00	6,522.83	6,074.47	5,076.37	33,363.74	
PROF. CECYT I	CONTRATO	SN	136,502.45	110,038.57	16,566.00	0.00	0.00	5,125.08	4,772.80	4,095.07	28,043.34	
PROF. CECYT I	CONTRATO	SN	191,019.02	160,056.10	16,566.00	0.00	0.00	7,454.67	6,942.25	5,730.57	36,910.68	
PROF. CECYT I	CONTRATO	SN	185,567.37	155,054.35	16,566.00	0.00	0.00	7,221.71	6,725.31	5,567.02	36,023.94	
PROF. CECYT I	CONTRATO	SN	152,857.42	125,043.83	16,566.00	0.00	0.00	5,823.96	5,423.64	4,585.72	30,703.54	
PROF. CECYT I	CONTRATO	SN	169,212.40	140,049.09	16,566.00	0.00	0.00	6,522.83	6,074.47	5,076.37	33,363.74	
PROF. CECYT I	CONTRATO	SN	201,922.34	170,059.61	16,566.00	0.00	0.00	7,920.58	7,376.15	6,057.67	38,684.14	
PROF. CECYT I	CONTRATO	SN	169,212.40	140,049.09	16,566.00	0.00	0.00	6,522.83	6,074.47	5,076.37	33,363.74	
PROF. CECYT I	CONTRATO	SN	191,019.02	160,056.10	16,566.00	0.00	0.00	7,454.67	6,942.25	5,730.57	36,910.68	
PROF. CECYT I	CONTRATO	SN	212,825.65	180,063.11	16,566.00	0.00	0.00	8,386.50	7,810.04	6,384.77	40,457.61	
PROF. CECYT I	CONTRATO	SN	169,212.40	140,049.09	16,566.00	0.00	0.00	6,522.83	6,074.47	5,076.37	33,363.74	
PROF. CECYT I	CONTRATO	SN	147,405.77	120,042.08	16,566.00	0.00	0.00	5,591.00	5,206.69	4,422.17	29,816.81	
PROF. CECYT I	CONTRATO	SN	169,212.40	140,049.09	16,566.00	0.00	0.00	6,522.83	6,074.47	5,076.37	33,363.74	
PROF. CECYT I	CONTRATO	SN	169,212.40	140,049.09	16,566.00	0.00	0.00	6,522.83	6,074.47	5,076.37	33,363.74	
PROF. CECYT I	CONTRATO	SN	169,212.40	140,049.09	16,566.00	0.00	0.00	6,522.83	6,074.47	5,076.37	33,363.74	
PROF. CECYT I	CONTRATO	SN	141,954.11	115,040.32	16,566.00	0.00	0.00	5,358.04	4,989.75	4,258.62	28,930.07	
PROF. CECYT I	CONTRATO	SN	125,599.14	100,035.06	16,566.00	0.00	0.00	4,659.17	4,338.91	3,767.97	26,269.87	
PROF. CECYT I	CONTRATO	SN	174,664.05	145,050.84	16,566.00	0.00	0.00	6,755.79	6,291.42	5,239.92	34,250.47	
PROF. CECYT I	CONTRATO	SN	131,050.80	105,036.82	16,566.00	0.00	0.00	4,892.13	4,555.85	3,931.52	27,156.61	
PROF. CECYT I	CONTRATO	SN	163,760.74	135,047.34	16,566.00	0.00	0.00	6,289.88	5,857.53	4,912.82	32,477.01	
PROF. CECYT I	CONTRATO	SN	191,019.02	160,056.10	16,566.00	0.00	0.00	7,454.67	6,942.25	5,730.57	36,910.68	
PROF. CECYT I	CONTRATO	SN	163,760.74	135,047.34	16,566.00	0.00	0.00	6,289.88	5,857.53	4,912.82	32,477.01	
PROF. CECYT I	CONTRATO	SN	158,309.08	130,045.58	16,566.00	0.00	0.00	6,056.92	5,640.58	4,749.27	31,590.27	
PROF. CECYT I	CONTRATO	SN	201,922.34	170,059.61	16,566.00	0.00	0.00	7,920.58	7,376.15	6,057.67	38,684.14	



GOBIERNO DEL ESTADO  
DE OAXACA

**ANEXO 5. TABULADOR DE SUELDOS Y SALARIOS 2023**


				507		COLEGIO DE ESTUDIOS CIENTIFICOS Y TECNOLOGICOS DEL ESTADO DE OAXACA						
				Tabulador de Sueldos								
PLAZA / PUESTO	RELACIÓN LABORAL	NIVEL	TOTAL, DE PERCEPCIONES	PERCEPCIONES ORDINARIAS						PERCEPCIONES EXTRAORDINARIAS	OBLIGACIONES	
				SUELDO	DESPENSA	COMPENSACIÓN FIJA GARANTIZADA	OTRAS PRESTACIONES SOCIALES Y ECONÓMICAS	REMUNERACIONES ANUALES	DE CARÁCTER FISCAL		DE SEGURIDAD SOCIAL	
PROF. CECYT I	CONTRATO	SN	180,115.71	150,052.60	16,566.00	0.00	0.00	0.00	6,988.75	6,508.36	5,403.47	35,137.21
PROF. CECYT I	CONTRATO	SN	141,954.11	115,040.32	16,566.00	0.00	0.00	0.00	5,358.04	4,989.75	4,258.62	28,930.07
PROF. CECYT I	CONTRATO	SN	141,954.11	115,040.32	16,566.00	0.00	0.00	0.00	5,358.04	4,989.75	4,258.62	28,930.07
PROF. CECYT I	CONTRATO	SN	169,212.40	140,049.09	16,566.00	0.00	0.00	0.00	6,522.83	6,074.47	5,076.37	33,363.74
PROF. CECYT I	CONTRATO	SN	191,019.02	160,056.10	16,566.00	0.00	0.00	0.00	7,454.67	6,942.25	5,730.57	36,910.68
PROF. CECYT I	CONTRATO	SN	185,567.37	155,054.35	16,566.00	0.00	0.00	0.00	7,221.71	6,725.31	5,567.02	36,023.94
PROF. CECYT I	CONTRATO	SN	191,019.02	160,056.10	16,566.00	0.00	0.00	0.00	7,454.67	6,942.25	5,730.57	36,910.68
PROF. CECYT I	CONTRATO	SN	191,019.02	160,056.10	16,566.00	0.00	0.00	0.00	7,454.67	6,942.25	5,730.57	36,910.68
PROF. CECYT I	CONTRATO	SN	191,019.02	160,056.10	16,566.00	0.00	0.00	0.00	7,454.67	6,942.25	5,730.57	36,910.68
PROF. CECYT I	CONTRATO	SN	147,405.77	120,042.08	16,566.00	0.00	0.00	0.00	5,591.00	5,206.69	4,422.17	29,816.81
PROF. CECYT I	CONTRATO	SN	169,212.40	140,049.09	16,566.00	0.00	0.00	0.00	6,522.83	6,074.47	5,076.37	33,363.74
PROF. CECYT I	CONTRATO	SN	131,050.80	105,036.82	16,566.00	0.00	0.00	0.00	4,892.13	4,555.85	3,931.52	27,156.61
PROF. CECYT I	CONTRATO	SN	169,212.40	140,049.09	16,566.00	0.00	0.00	0.00	6,522.83	6,074.47	5,076.37	33,363.74
PROF. CECYT I	CONTRATO	SN	169,212.40	140,049.09	16,566.00	0.00	0.00	0.00	6,522.83	6,074.47	5,076.37	33,363.74
PROF. CECYT I	CONTRATO	SN	158,309.08	130,045.58	16,566.00	0.00	0.00	0.00	6,056.92	5,640.58	4,749.27	31,590.27
PROF. CECYT I	CONTRATO	SN	185,567.37	155,054.35	16,566.00	0.00	0.00	0.00	7,221.71	6,725.31	5,567.02	36,023.94
PROF. CECYT I	CONTRATO	SN	191,019.02	160,056.10	16,566.00	0.00	0.00	0.00	7,454.67	6,942.25	5,730.57	36,910.68
PROF. CECYT I	CONTRATO	SN	125,599.14	100,035.06	16,566.00	0.00	0.00	0.00	4,659.17	4,338.91	3,767.97	26,269.87
PROF. CECYT I	CONTRATO	SN	114,695.83	90,031.56	16,566.00	0.00	0.00	0.00	4,193.25	3,905.02	3,440.87	24,496.40
PROF. CECYT I	CONTRATO	SN	191,019.02	160,056.10	16,566.00	0.00	0.00	0.00	7,454.67	6,942.25	5,730.57	36,910.68
PROF. CECYT I	CONTRATO	SN	158,309.08	130,045.58	16,566.00	0.00	0.00	0.00	6,056.92	5,640.58	4,749.27	31,590.27
PROF. CECYT I	CONTRATO	SN	158,309.08	130,045.58	16,566.00	0.00	0.00	0.00	6,056.92	5,640.58	4,749.27	31,590.27
PROF. CECYT I	CONTRATO	SN	201,922.34	170,059.61	16,566.00	0.00	0.00	0.00	7,920.58	7,376.15	6,057.67	38,684.14
PROF. CECYT I	CONTRATO	SN	136,502.45	110,038.57	16,566.00	0.00	0.00	0.00	5,125.08	4,772.80	4,095.07	28,043.34
PROF. CECYT I	CONTRATO	SN	191,019.02	160,056.10	16,566.00	0.00	0.00	0.00	7,454.67	6,942.25	5,730.57	36,910.68
PROF. CECYT I	CONTRATO	SN	109,244.17	85,029.80	16,566.00	0.00	0.00	0.00	3,960.29	3,688.07	3,277.33	23,609.67
PROF. CECYT I	CONTRATO	SN	174,664.05	145,050.84	16,566.00	0.00	0.00	0.00	6,755.79	6,291.42	5,239.92	34,250.47
PROF. CECYT I	CONTRATO	SN	169,212.40	140,049.09	16,566.00	0.00	0.00	0.00	6,522.83	6,074.47	5,076.37	33,363.74
PROF. CECYT I	CONTRATO	SN	109,244.17	85,029.80	16,566.00	0.00	0.00	0.00	3,960.29	3,688.07	3,277.33	23,609.67
PROF. CECYT I	CONTRATO	SN	169,212.40	140,049.09	16,566.00	0.00	0.00	0.00	6,522.83	6,074.47	5,076.37	33,363.74
PROF. CECYT I	CONTRATO	SN	191,019.02	160,056.10	16,566.00	0.00	0.00	0.00	7,454.67	6,942.25	5,730.57	36,910.68
PROF. CECYT I	CONTRATO	SN	163,760.74	135,047.34	16,566.00	0.00	0.00	0.00	6,289.88	5,857.53	4,912.82	32,477.01
PROF. CECYT I	CONTRATO	SN	125,599.14	100,035.06	16,566.00	0.00	0.00	0.00	4,659.17	4,338.91	3,767.97	26,269.87
PROF. CECYT I	CONTRATO	SN	125,599.14	100,035.06	16,566.00	0.00	0.00	0.00	4,659.17	4,338.91	3,767.97	26,269.87
PROF. CECYT I	CONTRATO	SN	103,792.51	80,028.05	16,566.00	0.00	0.00	0.00	3,727.33	3,471.13	3,113.78	22,722.94





GOBIERNO DEL ESTADO  
DE OAXACA

**ANEXO 5. TABULADOR DE SUELDOS Y SALARIOS 2023**


				507		COLEGIO DE ESTUDIOS CIENTIFICOS Y TECNOLOGICOS DEL ESTADO DE OAXACA						
				Tabulador de Sueldos								
PLAZA / PUESTO	RELACIÓN LABORAL	NIVEL	TOTAL, DE PERCEPCIONES	PERCEPCIONES ORDINARIAS						PERCEPCIONES EXTRAORDINARIAS	OBLIGACIONES	
				SUELDO	DESPENSA	COMPENSACIÓN FIJA GARANTIZADA	OTRAS PRESTACIONES SOCIALES Y ECONÓMICAS	REMUNERACIONES ANUALES	DE CARÁCTER FISCAL		DE SEGURIDAD SOCIAL	
PROF. CECYT I	CONTRATO	SN	168,591.28	140,049.09	16,566.00	0.00	0.00	0.00	6,522.83	5,453.35	5,057.74	33,268.90
PROF. CECYT I	CONTRATO	SN	212,825.65	180,063.11	16,566.00	0.00	0.00	0.00	8,386.50	7,810.04	6,384.77	40,457.61
PROF. CECYT I	CONTRATO	SN	163,760.74	135,047.34	16,566.00	0.00	0.00	0.00	6,289.88	5,857.53	4,912.82	32,477.01
PROF. CECYT I	CONTRATO	SN	191,027.66	160,056.10	16,566.00	0.00	0.00	0.00	7,454.67	6,950.89	5,730.83	36,911.99
PROF. CECYT I	CONTRATO	SN	163,760.74	135,047.34	16,566.00	0.00	0.00	0.00	6,289.88	5,857.53	4,912.82	32,477.01
PROF. CECYT I	CONTRATO	SN	191,019.02	160,056.10	16,566.00	0.00	0.00	0.00	7,454.67	6,942.25	5,730.57	36,910.68
PROF. CECYT I	CONTRATO	SN	136,502.45	110,038.57	16,566.00	0.00	0.00	0.00	5,125.08	4,772.80	4,095.07	28,043.34
PROF. CECYT I	CONTRATO	SN	131,050.80	105,036.82	16,566.00	0.00	0.00	0.00	4,892.13	4,555.85	3,931.52	27,156.61
PROF. CECYT I	CONTRATO	SN	136,502.45	110,038.57	16,566.00	0.00	0.00	0.00	5,125.08	4,772.80	4,095.07	28,043.34
PROF. CECYT I	CONTRATO	SN	136,502.45	110,038.57	16,566.00	0.00	0.00	0.00	5,125.08	4,772.80	4,095.07	28,043.34
PROF. CECYT I	CONTRATO	SN	152,857.42	125,043.83	16,566.00	0.00	0.00	0.00	5,823.96	5,423.64	4,585.72	30,703.54
PROF. CECYT I	CONTRATO	SN	141,954.11	115,040.32	16,566.00	0.00	0.00	0.00	5,358.04	4,989.75	4,258.62	28,930.07
PROF. CECYT I	CONTRATO	SN	125,599.14	100,035.06	16,566.00	0.00	0.00	0.00	4,659.17	4,338.91	3,767.97	26,269.87
PROF. CECYT I	CONTRATO	SN	147,405.77	120,042.08	16,566.00	0.00	0.00	0.00	5,591.00	5,206.69	4,422.17	29,816.81
PROF. CECYT I	CONTRATO	SN	125,599.14	100,035.06	16,566.00	0.00	0.00	0.00	4,659.17	4,338.91	3,767.97	26,269.87
PROF. CECYT I	CONTRATO	SN	158,309.08	130,045.58	16,566.00	0.00	0.00	0.00	6,056.92	5,640.58	4,749.27	31,590.27
PROF. CECYT I	CONTRATO	SN	169,212.40	140,049.09	16,566.00	0.00	0.00	0.00	6,522.83	6,074.47	5,076.37	33,363.74
PROF. CECYT I	CONTRATO	SN	98,340.85	75,026.30	16,566.00	0.00	0.00	0.00	3,494.38	3,254.18	2,950.23	21,836.20
PROF. CECYT I	CONTRATO	SN	136,502.45	110,038.57	16,566.00	0.00	0.00	0.00	5,125.08	4,772.80	4,095.07	28,043.34
PROF. CECYT I	CONTRATO	SN	87,437.54	65,022.79	16,566.00	0.00	0.00	0.00	3,028.46	2,820.29	2,623.13	20,062.74
PROF. CECYT I	CONTRATO	SN	152,857.42	125,043.83	16,566.00	0.00	0.00	0.00	5,823.96	5,423.64	4,585.72	30,703.54
PROF. CECYT I	CONTRATO	SN	71,082.57	50,017.53	16,566.00	0.00	0.00	0.00	2,329.58	2,169.45	2,132.48	17,402.54
PROF. CECYT I	CONTRATO	SN	125,599.14	100,035.06	16,566.00	0.00	0.00	0.00	4,659.17	4,338.91	3,767.97	26,269.87
PROF. CECYT I	CONTRATO	SN	98,340.85	75,026.30	16,566.00	0.00	0.00	0.00	3,494.38	3,254.18	2,950.23	21,836.20
PROF. CECYT I	CONTRATO	SN	180,115.71	150,052.60	16,566.00	0.00	0.00	0.00	6,988.75	6,508.36	5,403.47	35,137.21
PROF. CECYT I	CONTRATO	SN	141,954.11	115,040.32	16,566.00	0.00	0.00	0.00	5,358.04	4,989.75	4,258.62	28,930.07
PROF. CECYT I	CONTRATO	SN	158,309.08	130,045.58	16,566.00	0.00	0.00	0.00	6,056.92	5,640.58	4,749.27	31,590.27
PROF. CECYT I	CONTRATO	SN	191,019.02	160,056.10	16,566.00	0.00	0.00	0.00	7,454.67	6,942.25	5,730.57	36,910.68
PROF. CECYT I	CONTRATO	SN	131,050.80	105,036.82	16,566.00	0.00	0.00	0.00	4,892.13	4,555.85	3,931.52	27,156.61
PROF. CECYT I	CONTRATO	SN	109,244.17	85,029.80	16,566.00	0.00	0.00	0.00	3,960.29	3,688.07	3,277.33	23,609.67
PROF. CECYT I	CONTRATO	SN	191,019.02	160,056.10	16,566.00	0.00	0.00	0.00	7,454.67	6,942.25	5,730.57	36,910.68
PROF. CECYT I	CONTRATO	SN	141,954.11	115,040.32	16,566.00	0.00	0.00	0.00	5,358.04	4,989.75	4,258.62	28,930.07
PROF. CECYT I	CONTRATO	SN	147,405.77	120,042.08	16,566.00	0.00	0.00	0.00	5,591.00	5,206.69	4,422.17	29,816.81
PROF. CECYT I	CONTRATO	SN	191,019.02	160,056.10	16,566.00	0.00	0.00	0.00	7,454.67	6,942.25	5,730.57	36,910.68
PROF. CECYT I	CONTRATO	SN	158,309.08	130,045.58	16,566.00	0.00	0.00	0.00	6,056.92	5,640.58	4,749.27	31,590.27





GOBIERNO DEL ESTADO  
DE OAXACA


**ANEXO 5. TABULADOR DE SUELDOS Y SALARIOS 2023**

				507		COLEGIO DE ESTUDIOS CIENTIFICOS Y TECNOLOGICOS DEL ESTADO DE OAXACA						
				Tabulador de Sueldos								
PLAZA / PUESTO	RELACIÓN LABORAL	NIVEL	TOTAL, DE PERCEPCIONES	PERCEPCIONES ORDINARIAS						PERCEPCIONES EXTRAORDINARIAS	OBLIGACIONES	
				SUELDO	DESPENSA	COMPENSACIÓN FIJA GARANTIZADA	OTRAS PRESTACIONES SOCIALES Y ECONÓMICAS	REMUNERACIONES ANUALES	DE CARÁCTER FISCAL		DE SEGURIDAD SOCIAL	
PROF. CECYT I	CONTRATO	SN	147,405.77	120,042.08	16,566.00	0.00	0.00	5,591.00	5,206.69	4,422.17	29,816.81	
PROF. CECYT I	CONTRATO	SN	201,922.34	170,059.61	16,566.00	0.00	0.00	7,920.58	7,376.15	6,057.67	38,684.14	
PROF. CECYT I	CONTRATO	SN	169,212.40	140,049.09	16,566.00	0.00	0.00	6,522.83	6,074.47	5,076.37	33,363.74	
PROF. CECYT I	CONTRATO	SN	191,019.02	160,056.10	16,566.00	0.00	0.00	7,454.67	6,942.25	5,730.57	36,910.68	
PROF. CECYT I	CONTRATO	SN	180,115.71	150,052.60	16,566.00	0.00	0.00	6,988.75	6,508.36	5,403.47	35,137.21	
PROF. CECYT I	CONTRATO	SN	114,695.83	90,031.56	16,566.00	0.00	0.00	4,193.25	3,905.02	3,440.87	24,496.40	
PROF. CECYT I	CONTRATO	SN	131,050.80	105,036.82	16,566.00	0.00	0.00	4,892.13	4,555.85	3,931.52	27,156.61	
PROF. CECYT I	CONTRATO	SN	180,115.71	150,052.60	16,566.00	0.00	0.00	6,988.75	6,508.36	5,403.47	35,137.21	
PROF. CECYT I	CONTRATO	SN	136,502.45	110,038.57	16,566.00	0.00	0.00	5,125.08	4,772.80	4,095.07	28,043.34	
PROF. CECYT I	CONTRATO	SN	201,922.34	170,059.61	16,566.00	0.00	0.00	7,920.58	7,376.15	6,057.67	38,684.14	
PROF. CECYT I	CONTRATO	SN	109,244.17	85,029.80	16,566.00	0.00	0.00	3,960.29	3,688.07	3,277.33	23,609.67	
PROF. CECYT I	CONTRATO	SN	147,405.77	120,042.08	16,566.00	0.00	0.00	5,591.00	5,206.69	4,422.17	29,816.81	
PROF. CECYT I	CONTRATO	SN	125,599.14	100,035.06	16,566.00	0.00	0.00	4,659.17	4,338.91	3,767.97	26,269.87	
PROF. CECYT I	CONTRATO	SN	158,309.08	130,045.58	16,566.00	0.00	0.00	6,056.92	5,640.58	4,749.27	31,590.27	
PROF. CECYT I	CONTRATO	SN	120,147.48	95,033.31	16,566.00	0.00	0.00	4,426.21	4,121.96	3,604.42	25,383.14	
PROF. CECYT I	CONTRATO	SN	136,502.45	110,038.57	16,566.00	0.00	0.00	5,125.08	4,772.80	4,095.07	28,043.34	
PROF. CECYT I	CONTRATO	SN	114,695.83	90,031.56	16,566.00	0.00	0.00	4,193.25	3,905.02	3,440.87	24,496.40	
PROF. CECYT I	CONTRATO	SN	158,309.08	130,045.58	16,566.00	0.00	0.00	6,056.92	5,640.58	4,749.27	31,590.27	
PROF. CECYT I	CONTRATO	SN	158,309.08	130,045.58	16,566.00	0.00	0.00	6,056.92	5,640.58	4,749.27	31,590.27	
PROF. CECYT I	CONTRATO	SN	201,922.34	170,059.61	16,566.00	0.00	0.00	7,920.58	7,376.15	6,057.67	38,684.14	
PROF. CECYT I	CONTRATO	SN	163,760.74	135,047.34	16,566.00	0.00	0.00	6,289.88	5,857.53	4,912.82	32,477.01	
PROF. CECYT I	CONTRATO	SN	169,212.40	140,049.09	16,566.00	0.00	0.00	6,522.83	6,074.47	5,076.37	33,363.74	
PROF. CECYT I	CONTRATO	SN	27,469.31	10,003.51	16,566.00	0.00	0.00	465.92	433.89	824.08	10,308.67	
PROF. CECYT I	CONTRATO	SN	27,469.31	10,003.51	16,566.00	0.00	0.00	465.92	433.89	824.08	10,308.67	
PROF. CECYT I	CONTRATO	SN	29,234.86	11,670.84	16,566.00	0.00	0.00	543.57	454.45	877.05	10,596.36	
PROF. CECYT I	CONTRATO	SN	27,469.31	10,003.51	16,566.00	0.00	0.00	465.92	433.89	824.08	10,308.67	
PROF. CECYT I	CONTRATO	SN	29,234.86	11,670.84	16,566.00	0.00	0.00	543.57	454.45	877.05	10,596.36	
PROF. CECYT I	CONTRATO	SN	29,234.86	11,670.84	16,566.00	0.00	0.00	543.57	454.45	877.05	10,596.36	
PROF. CECYT I	CONTRATO	SN	29,234.86	11,670.84	16,566.00	0.00	0.00	543.57	454.45	877.05	10,596.36	
PROF. CECYT I	CONTRATO	SN	98,340.85	75,026.30	16,566.00	0.00	0.00	3,494.38	3,254.18	2,950.23	21,836.20	
PROF. CECYT I	CONTRATO	SN	147,405.77	120,042.08	16,566.00	0.00	0.00	5,591.00	5,206.69	4,422.17	29,816.81	
ENCARGADO DE LA SALA DE COMPUTO "B"	CONTRATO	SN	153,936.82	120,041.57	16,566.00	0.00	0.00	5,590.98	11,738.27	4,607.70	30,761.12	
ENCARGADO DE LA SALA DE COMPUTO "B"	CONTRATO	SN	153,936.82	120,041.57	16,566.00	0.00	0.00	5,590.98	11,738.27	4,607.70	30,761.12	
ENCARGADO DE LA SALA DE COMPUTO "B"	CONTRATO	SN	153,936.82	120,041.57	16,566.00	0.00	0.00	5,590.98	11,738.27	4,607.70	30,761.12	
ENCARGADO DE LA SALA DE COMPUTO "B"	CONTRATO	SN	153,936.82	120,041.57	16,566.00	0.00	0.00	5,590.98	11,738.27	4,607.70	30,761.12	



GOBIERNO DEL ESTADO  
DE OAXACA

**ANEXO 5. TABULADOR DE SUELDOS Y SALARIOS 2023**


				507		COLEGIO DE ESTUDIOS CIENTIFICOS Y TECNOLOGICOS DEL ESTADO DE OAXACA						
				Tabulador de Sueldos								
PLAZA / PUESTO	RELACION LABORAL	NIVEL	TOTAL, DE PERCEPCIONES	PERCEPCIONES ORDINARIAS					PERCEPCIONES EXTRAORDINARIAS	OBLIGACIONES		
				SUELDO	DESPENSA	COMPENSACION FIJA GARANTIZADA	OTRAS PRESTACIONES SOCIALES Y ECONOMICAS	REMUNERACIONES ANUALES		DE CARÁCTER FISCAL	DE SEGURIDAD SOCIAL	
ENCARGADO DE LA SALA DE COMPUTO "C"	CONTRATO	SN	173,003.77	138,047.88	16,566.00	0.00	0.00	6,429.63	11,960.27	5,179.71	33,868.00	
ENCARGADO DE ORDEN	CONTRATO	8	132,187.74	99,502.34	16,566.00	0.00	0.00	4,634.36	11,485.05	3,955.23	27,217.20	
OFICIAL DE MANTENIMIENTO	CONTRATO	4	113,187.56	81,559.09	16,566.00	0.00	0.00	3,798.64	11,263.83	3,385.22	24,121.20	
OFICIAL DE MANTENIMIENTO	CONTRATO	4	113,187.56	81,559.09	16,566.00	0.00	0.00	3,798.64	11,263.83	3,385.22	24,121.20	
OFICIAL DE SERVICIOS "C"	CONTRATO	SN	112,515.22	80,924.15	16,566.00	0.00	0.00	3,769.07	11,256.00	3,365.05	24,011.65	
OFICIAL DE SERVICIOS "C"	CONTRATO	SN	112,515.22	80,924.15	16,566.00	0.00	0.00	3,769.07	11,256.00	3,365.05	24,011.65	
OFICIAL DE SERVICIOS "C"	CONTRATO	SN	112,515.22	80,924.15	16,566.00	0.00	0.00	3,769.07	11,256.00	3,365.05	24,011.65	
OFICIAL DE SERVICIOS "C"	CONTRATO	SN	112,515.22	80,924.15	16,566.00	0.00	0.00	3,769.07	11,256.00	3,365.05	24,011.65	
OFICIAL DE SERVICIOS "C"	CONTRATO	SN	112,515.22	80,924.15	16,566.00	0.00	0.00	3,769.07	11,256.00	3,365.05	24,011.65	
OFICIAL DE SERVICIOS "C"	CONTRATO	SN	112,515.22	80,924.15	16,566.00	0.00	0.00	3,769.07	11,256.00	3,365.05	24,011.65	
OFICIAL DE SERVICIOS "C"	CONTRATO	SN	112,515.22	80,924.15	16,566.00	0.00	0.00	3,769.07	11,256.00	3,365.05	24,011.65	
PROGRAMADOR	CONTRATO	13	162,064.48	127,717.11	16,566.00	0.00	0.00	5,948.47	11,832.90	4,851.53	32,085.49	
SECRETARIO DE DIRECTOR DE PLANTEL	CONTRATO	8	132,187.74	99,502.34	16,566.00	0.00	0.00	4,634.36	11,485.05	3,955.23	27,217.20	
SECRETARIO DE DIRECTOR DE PLANTEL	CONTRATO	8	132,187.74	99,502.34	16,566.00	0.00	0.00	4,634.36	11,485.05	3,955.23	27,217.20	
SECRETARIO DE DIRECTOR DE PLANTEL	CONTRATO	8	132,187.74	99,502.34	16,566.00	0.00	0.00	4,634.36	11,485.05	3,955.23	27,217.20	
SECRETARIO DE DIRECTOR DE PLANTEL	CONTRATO	8	132,187.74	99,502.34	16,566.00	0.00	0.00	4,634.36	11,485.05	3,955.23	27,217.20	
SECRETARIO DE DIRECTOR DE PLANTEL	CONTRATO	8	132,187.74	99,502.34	16,566.00	0.00	0.00	4,634.36	11,485.05	3,955.23	27,217.20	
SECRETARIO DE DIRECTOR DE PLANTEL	CONTRATO	8	132,187.74	99,502.34	16,566.00	0.00	0.00	4,634.36	11,485.05	3,955.23	27,217.20	
SECRETARIO DE DIRECTOR DE PLANTEL	CONTRATO	8	132,187.74	99,502.34	16,566.00	0.00	0.00	4,634.36	11,485.05	3,955.23	27,217.20	
TAQUIMECANOGRAFA	CONTRATO	4	113,308.19	81,673.01	16,566.00	0.00	0.00	3,803.95	11,265.24	3,388.84	24,140.86	
TAQUIMECANOGRAFA	CONTRATO	4	113,308.19	81,673.01	16,566.00	0.00	0.00	3,803.95	11,265.24	3,388.84	24,140.86	
TAQUIMECANOGRAFA	CONTRATO	4	113,308.19	81,673.01	16,566.00	0.00	0.00	3,803.95	11,265.24	3,388.84	24,140.86	
TAQUIMECANOGRAFA	CONTRATO	4	113,308.19	81,673.01	16,566.00	0.00	0.00	3,803.95	11,265.24	3,388.84	24,140.86	
TAQUIMECANOGRAFA	CONTRATO	4	113,308.19	81,673.01	16,566.00	0.00	0.00	3,803.95	11,265.24	3,388.84	24,140.86	
TAQUIMECANOGRAFA	CONTRATO	4	113,308.19	81,673.01	16,566.00	0.00	0.00	3,803.95	11,265.24	3,388.84	24,140.86	
TAQUIMECANOGRAFA	CONTRATO	4	113,308.19	81,673.01	16,566.00	0.00	0.00	3,803.95	11,265.24	3,388.84	24,140.86	
TAQUIMECANOGRAFA	CONTRATO	4	113,308.19	81,673.01	16,566.00	0.00	0.00	3,803.95	11,265.24	3,388.84	24,140.86	
TAQUIMECANOGRAFA	CONTRATO	4	113,308.19	81,673.01	16,566.00	0.00	0.00	3,803.95	11,265.24	3,388.84	24,140.86	
TRABAJADOR SOCIAL	CONTRATO	10	143,092.03	109,800.05	16,566.00	0.00	0.00	5,113.98	11,612.01	4,282.35	28,994.01	
TRABAJADOR SOCIAL	CONTRATO	10	143,092.03	109,800.05	16,566.00	0.00	0.00	5,113.98	11,612.01	4,282.35	28,994.01	
TRABAJADOR SOCIAL	CONTRATO	10	143,092.03	109,800.05	16,566.00	0.00	0.00	5,113.98	11,612.01	4,282.35	28,994.01	
VIGILANTE	CONTRATO	4	113,308.19	81,673.01	16,566.00	0.00	0.00	3,803.95	11,265.24	3,388.84	24,140.86	
VIGILANTE	CONTRATO	4	113,308.19	81,673.01	16,566.00	0.00	0.00	3,803.95	11,265.24	3,388.84	24,140.86	
VIGILANTE	CONTRATO	4	113,308.19	81,673.01	16,566.00	0.00	0.00	3,803.95	11,265.24	3,388.84	24,140.86	
VIGILANTE	CONTRATO	4	113,308.19	81,673.01	16,566.00	0.00	0.00	3,803.95	11,265.24	3,388.84	24,140.86	
VIGILANTE	CONTRATO	4	113,308.19	81,673.01	16,566.00	0.00	0.00	3,803.95	11,265.24	3,388.84	24,140.86	
VIGILANTE	CONTRATO	4	113,308.19	81,673.01	16,566.00	0.00	0.00	3,803.95	11,265.24	3,388.84	24,140.86	





GOBIERNO DEL ESTADO  
DE OAXACA


### ANEXO 5. TABULADOR DE SUELDOS Y SALARIOS 2023

			507	COLEGIO DE ESTUDIOS CIENTIFICOS Y TECNOLOGICOS DEL ESTADO DE OAXACA	
			REMUNERACIONES		
PLAZA / PUESTO	RELACIÓN LABORAL	NÚMERO DE PLAZAS	DESDE	HASTA	
ALMACENISTA	BASE	2	250,333.58	254,595.33	
ALMACENISTA	CONTRATO	4	113,308.19	135,598.62	
ANALISTA ESPECIALIZADO	BASE	18	253,010.27	390,417.50	
ANALISTA ESPECIALIZADO	CONTRATO	16	197,104.34	197,104.34	
AUXILIAR DE SERVICIOS Y MANTENIMIENTO	BASE	54	172,404.65	381,299.59	
AUXILIAR DE SERVICIOS Y MANTENIMIENTO	CONTRATO	25	109,406.59	130,833.89	
AUXILIAR DEL RESPONSABLE DEL CENTRO "A"	CONFIANZA	4	245,014.70	245,014.70	
AUXILIAR DEL RESPONSABLE DEL CENTRO "B"	CONFIANZA	15	281,764.32	281,764.32	
AUXILIAR DEL RESPONSABLE DEL CENTRO "C"	CONFIANZA	45	324,029.03	324,029.04	
BIBLIOTECARIO	BASE	23	191,855.58	316,938.86	
BIBLIOTECARIO	CONTRATO	4	121,821.71	146,456.38	
CAPTURISTA	BASE	42	205,260.82	336,750.39	
CAPTURISTA	CONTRATO	13	132,187.74	159,498.61	
CHOFER	BASE	1	212,852.95	212,852.95	
CHOFER	CONTRATO	5	113,308.19	135,727.16	
COORDINADOR ACADEMICO	CONFIANZA	96	501,367.10	664,325.01	
COORDINADOR DE TECNICOS ESPECIALIZADOS	CONFIANZA	44	222,714.58	258,360.02	
DIRECTOR DE AREA	MANDO	5	1,015,672.82	1,015,672.82	
DIRECTOR DE PLANTEL "A"	CONFIANZA	13	612,694.35	612,694.35	
DIRECTOR DE PLANTEL "B"	CONFIANZA	29	704,598.52	704,598.52	
DIRECTOR GENERAL	MANDO	1	1,825,977.74	1,825,977.74	
ENCARGADO DE LA SALA DE COMPUTO "B"	BASE	2	238,339.04	275,789.44	
ENCARGADO DE LA SALA DE COMPUTO "B"	CONTRATO	4	153,936.82	153,936.82	
ENCARGADO DE LA SALA DE COMPUTO "C"	BASE	54	268,918.38	390,608.90	
ENCARGADO DE LA SALA DE COMPUTO "C"	CONTRATO	3	173,003.77	212,561.62	



GOBIERNO DEL ESTADO  
DE OAXACA


### ANEXO 5. TABULADOR DE SUELDOS Y SALARIOS 2023

			507	COLEGIO DE ESTUDIOS CIENTIFICOS Y TECNOLOGICOS DEL ESTADO DE OAXACA	
			REMUNERACIONES		
PLAZA / PUESTO	RELACIÓN LABORAL	NÚMERO DE PLAZAS	DESDE	HASTA	
ENCARGADO DE ORDEN	BASE	37	207,571.09	335,070.03	
ENCARGADO DE ORDEN	CONTRATO	20	132,187.74	161,208.88	
ENFERMERA	BASE	5	253,492.85	314,014.29	
INGENIERO EN SISTEMAS	CONFIANZA	13	222,715.20	222,715.20	
JEFE DE DEPARTAMENTO	MANDO	13	651,967.37	651,967.37	
JEFE DE OFICINA	BASE	69	303,111.50	468,645.65	
JEFE DE OFICINA	CONTRATO	2	209,723.82	209,723.82	
LABORATORISTA	BASE	25	210,221.09	355,958.19	
LABORATORISTA	CONTRATO	8	209,723.82	209,723.82	
OFICIAL DE MANTENIMIENTO	BASE	9	196,914.48	254,649.00	
OFICIAL DE MANTENIMIENTO	CONTRATO	3	113,187.56	135,727.16	
OFICIAL DE SERVICIOS "C"	BASE	51	178,014.60	287,555.92	
OFICIAL DE SERVICIOS "C"	CONTRATO	7	112,514.14	112,515.22	
OPERADOR DE EQUIPO TIPOGRAFICO ESPECIALIZADO	BASE	1	227,671.52	227,671.52	
PROF. ASOCIADO "A", MT①	BASE	14	153,425.10	378,972.77	
PROF. ASOCIADO "B", MT②	BASE	119	174,428.78	573,020.74	
PROF. ASOCIADO "B", TT③	BASE	107	241,462.16	657,229.02	
PROF. ASOCIADO "C", MT④	BASE	99	194,386.11	664,979.35	
PROF. ASOCIADO "C", TC⑤	BASE	11	367,652.21	766,726.41	
PROF. ASOCIADO "C", TT⑥	BASE	248	278,693.97	779,009.66	
PROF. CECYT I (H-S-M)⑦	BASE	1,0315 (HORAS)	112,520.27	504,120.18	
PROF. CECYT I (H-S-M)⑦	CONTRATO		27,469.31	212,825.65	
PROF. CECYTE II⑧	BASE	279 (HORAS)	166,485.46	270,669.18	
PROF. TITULAR "A", MT⑨	BASE	12	220,698.57	720,216.76	
PROF. TITULAR "A", TC⑩	BASE	11	496,854.39	887,751.45	



GOBIERNO DEL ESTADO  
DE OAXACA

**ANEXO 5. TABULADOR DE SUELDOS Y SALARIOS 2023**

			507	COLEGIO DE ESTUDIOS CIENTIFICOS Y TECNOLOGICOS DEL ESTADO DE OAXACA	
			REMUNERACIONES		
PLAZA / PUESTO	RELACIÓN LABORAL	NÚMERO DE PLAZAS	DESDE	HASTA	
PROF. TITULAR "A", TT <sup>11</sup>	BASE	53	309,335.80	833,749.23	
PROF. TITULAR "B", TT <sup>12</sup>	BASE	3	816,669.72	906,616.53	
PROF. TITULAR "C", TT	BASE	2	432,198.30	942,150.60	
PROGRAMADOR	BASE	19	293,708.93	428,856.46	
PROGRAMADOR	CONTRATO	8	162,064.48	197,104.35	
RESPONSABLE DEL CENTRO "A"	CONFIANZA	4	328,876.81	328,876.81	
RESPONSABLE DEL CENTRO "B"	CONFIANZA	15	378,211.80	378,211.80	
RESPONSABLE DEL CENTRO "C"	CONFIANZA	45	434,944.28	434,944.28	
SECRETARIA DE DIRECTOR DE AREA	CONFIANZA	8	165,233.69	165,233.69	
SECRETARIO DE DIRECTOR DE PLANTEL	BASE	32	222,249.67	338,927.46	
SECRETARIO DE DIRECTOR DE PLANTEL	CONTRATO	7	132,187.74	159,498.61	
SUBDIRECTOR DE AREA	MANDO	1	798,513.22	798,513.22	
SUBDIRECTOR DE PLANTEL	CONFIANZA	28	517,924.34	517,924.34	
SUPERVISOR	CONFIANZA	49	222,714.58	251,879.10	
TAQUIMECANOGRAFA	BASE	41	178,014.60	282,146.19	
TAQUIMECANOGRAFA	CONTRATO	13	113,308.19	135,727.16	
TECNICO ESPECIALIZADO	BASE	9	341,692.32	440,785.51	
TECNICO ESPECIALIZADO	CONTRATO	17	209,723.82	209,723.82	
TRABAJADOR SOCIAL	BASE	27	220,977.82	401,130.39	
TRABAJADOR SOCIAL	CONTRATO	4	143,092.03	173,211.42	
VIGILANTE	BASE	61	178,014.60	292,435.52	
VIGILANTE	CONTRATO	22	113,308.19	135,727.16	





























GOBIERNO DEL ESTADO  
DE OAXACA


ANEXO 5. TABULADOR DE SUELDOS Y SALARIOS 2023

				508		COLEGIO SUPERIOR PARA LA EDUCACIÓN INTEGRAL INTERCULTURAL DE OAXACA					
				Tabulador de Sueldos							
PLAZA / PUESTO	RELACIÓN LABORAL	NIVEL	TOTAL, DE PERCEPCIONES	PERCEPCIONES ORDINARIAS					PERCEPCIONES EXTRAORDINARIAS	OBLIGACIONES	
				SUELDO	DESPENSA	COMPENSACIÓN FIJA GARANTIZADA	OTRAS PRESTACIONES SOCIALES Y ECONÓMICAS	REMUNERACIONES ANUALES		DE CARÁCTER FISCAL	DE SEGURIDAD SOCIAL
SECRETARIA(O) DE PLANTEL 5NT	BASE	8	203,757.36	76,568.97	19,824.24	-	34,063.68	21,383.30	15,883.34	4,436.98	31,596.85
SECRETARIA(O) DE PLANTEL 5NT	BASE	8	203,757.36	76,568.97	19,824.24	-	34,063.68	21,383.30	15,883.34	4,436.98	31,596.85
SECRETARIA(O) DE PLANTEL 5NT	BASE	8	203,757.36	76,568.97	19,824.24	-	34,063.68	21,383.30	15,883.34	4,436.98	31,596.85
SECRETARIA(O) DE PLANTEL 5NT	BASE	8	203,757.36	76,568.97	19,824.24	-	34,063.68	21,383.30	15,883.34	4,436.98	31,596.85
SECRETARIA(O) DE PLANTEL 5NT	BASE	8	203,757.36	76,568.97	19,824.24	-	34,063.68	21,383.30	15,883.34	4,436.98	31,596.85
SECRETARIA(O) DE PLANTEL 5NT	BASE	8	203,757.36	76,568.97	19,824.24	-	34,063.68	21,383.30	15,883.34	4,436.98	31,596.85
VELADOR DE PLANTEL	BASE	4	140,650.05	47,837.63	19,824.24	-	28,378.68	14,062.72	4,807.77	2,852.60	22,886.41
VELADOR DE PLANTEL	BASE	4	140,650.05	47,837.63	19,824.24	-	28,378.68	14,062.72	4,807.77	2,852.60	22,886.41
VELADOR DE PLANTEL 10NT	BASE	4	151,276.55	47,837.63	19,824.24	-	28,460.40	14,062.72	13,634.04	3,119.84	24,337.68
VIGILANTE 10NT	BASE	4	241,389.07	91,907.97	19,824.24	-	36,684.00	25,291.60	25,494.82	5,381.35	36,805.08
PROFESOR ASOCIADO A TC	CONTRATO		235,609.10	170,968.92	-	-	-	21,078.36	-	5,761.42	37,800.40
PROFESOR ASOCIADO B INV	CONTRATO		305,699.24	223,158.81	-	-	-	27,512.73	-	7,520.15	47,507.55
PROFESOR ASOCIADO B PROM	CONTRATO		305,699.24	223,158.81	-	-	-	27,512.73	-	7,520.15	47,507.55
PROFESOR ASOCIADO B PROM UESA	CONTRATO		219,720.33	157,020.57	-	-	-	19,358.70	-	5,726.95	37,614.11
SECRETARIA (O) DE PLANTEL	CONTRATO	4	102,790.45	68,519.75	-	-	2,184.00	8,447.64	30.33	2,675.51	20,933.22
SECRETARIA (O) DE PLANTEL UESA	CONTRATO	4	102,410.40	65,947.96	-	-	4,720.56	8,130.57	65.56	2,666.00	20,879.75
INTENDENTE DE PLANTEL	CONTRATO	04	84,154.66	55,324.02	-	-	1,509.12	6,820.77	20.96	2,166.42	18,313.36
INTENDENTE DE PLANTEL UESA	CONTRATO	04	83,847.52	53,247.42	-	-	3,557.28	6,564.75	49.41	2,158.75	18,269.92
VELADOR DE PLANTEL	CONTRATO	04	84,154.66	55,324.02	-	-	1,509.12	6,820.77	20.96	2,166.42	18,313.36
VELADOR DE PLANTEL	CONTRATO	04	83,847.52	53,247.42	-	-	3,557.28	6,564.75	49.41	2,158.75	18,269.92
COORDINADOR(A) ACADEMICO	CONFIANZA (NO PERMANENTE)	16	238,550.40	145,429.26	-	-	27,434.16	17,929.64	381.03	6,354.13	41,022.18
TECNICO ESPECIALIZADO T-15	CONFIANZA (NO PERMANENTE)	14	145,355.82	83,057.45	-	-	19,928.40	10,239.96	276.78	3,970.75	27,882.48
TECNICO ESPECIALIZADO T-16	CONFIANZA (NO PERMANENTE)	14	211,488.57	83,057.45	-	-	73,083.34	10,239.96	1,015.05	5,864.27	38,228.50
VIGILANTE	CONFIANZA (NO PERMANENTE)	04	138,808.24	83,057.58	-	-	15,549.36	10,239.98	215.96	3,646.34	26,099.03
INTENDENTE	CONFIANZA (NO PERMANENTE)	04	99,466.23	55,324.02	-	-	14,039.52	6,820.77	194.99	2,594.25	20,492.68



GOBIERNO DEL ESTADO  
DE OAXACA


**ANEXO 5. TABULADOR DE SUELDOS Y SALARIOS 2023**

				508	COLEGIO SUPERIOR PARA LA EDUCACIÓN INTEGRAL INTERCULTURAL DE OAXACA						
<b>Tabulador de Sueldos</b>											
PLAZA / PUESTO	RELACIÓN LABORAL	NIVEL	TOTAL, DE PERCEPCIONES	PERCEPCIONES ORDINARIAS						OBLIGACIONES	
				SUELDO	DESPENSA	COMPENSACIÓN FIJA GARANTIZADA	OTRAS PRESTACIONES SOCIALES Y ECONÓMICAS	REMUNERACIONES ANUALES	PERCEPCIONES EXTRAORDINARIAS	DE CARÁCTER FISCAL	DE SEGURIDAD SOCIAL
DIRECTOR GENERAL	MANDOS MEDIOS Y SUPERIORES	I	953,568.21	698,230.40	-	-	-	86,083.20	11,424.68	23,529.41	134,300.52
DIRECTOR ACADEMICO	MANDOS MEDIOS Y SUPERIORES	II	722,537.80	525,913.90	-	-	-	64,838.70	11,424.68	17,722.58	102,637.94
DIRECTOR ADMINISTRATIVO	MANDOS MEDIOS Y SUPERIORES	II	722,537.80	525,913.90	-	-	-	64,838.70	11,424.68	17,722.58	102,637.94
DIRECTOR DE PLANEACIÓN	MANDOS MEDIOS Y SUPERIORES	II	722,537.80	525,913.90	-	-	-	64,838.70	11,424.68	17,722.58	102,637.94
SUBDIRECTORA ACADEMICA	MANDOS MEDIOS Y SUPERIORES	III	592,793.62	437,664.20	-	-	-	53,958.60	-	14,748.68	86,422.14
JEFE DE UNIDAD JURIDICA	MANDOS MEDIOS Y SUPERIORES	IV	512,095.40	368,953.56	-	-	-	45,487.43	11,424.68	12,433.23	73,796.51
JEFE (A) DE UNIDAD DE ACERVO	MANDOS MEDIOS Y SUPERIORES	IV	500,670.72	368,953.56	-	-	-	45,487.43	-	12,433.23	73,796.51
JEFE DE DEPARTAMENTO B	MANDOS MEDIOS Y SUPERIORES	IV	500,670.72	368,953.56	-	-	-	45,487.43	-	12,433.23	73,796.51
JEFE DE DEPARTAMENTO	MANDOS MEDIOS Y SUPERIORES	IV	400,210.34	294,023.93	-	-	-	36,249.53	-	9,908.20	60,028.69
DIRECTOR(A) DE PLANTEL	MANDOS MEDIOS Y SUPERIORES	XI	667,048.98	485,268.11	-	-	-	59,827.58	10,431.23	16,352.87	95,169.20
DIRECTOR DE LA LEMS	MANDOS MEDIOS Y SUPERIORES	II	590,245.38	427,983.18	-	-	-	52,765.05	10,431.23	14,422.45	84,643.47
DIRECTOR(A) DE PLANTEL UESA	MANDOS MEDIOS Y SUPERIORES	XI	448,708.21	322,416.18	-	-	-	39,749.94	10,431.23	10,864.98	65,245.88



GOBIERNO DEL ESTADO  
DE OAXACA


**ANEXO 5. TABULADOR DE SUELDOS Y SALARIOS 2023**

			508	COLEGIO SUPERIOR PARA LA EDUCACIÓN INTEGRAL INTERCULTURAL DE OAXACA	
			REMUNERACIONES		
PLAZA / PUESTO	RELACIÓN LABORAL	NÚMERO DE PLAZAS	DESDE	HASTA	
CHOFER 10NT	BASE	1	241,389	241,389	
CHOFER 15NT	BASE	1	245,954	245,954	
INTENDENTE DE PLANTEL 5NT	BASE	8	147,119	148,291	
INTENDENTE DE PLANTEL 10NT	BASE	16	151,277	152,449	
INTENDENTE DE PLANTEL 15NT	BASE	5	153,657	153,657	
VELADOR DE PLANTEL	BASE	2	140,650	140,650	
VELADOR DE PLANTEL 10NT	BASE	1	151,277	151,277	
VIGILANTE 10NT	BASE	1	241,389	241,389	
SECRETARIA(O) DE PLANTEL	BASE	1	193,363	193,363	
SECRETARIA(O) DE PLANTEL 5NT	BASE	8	203,757	203,757	
SECRETARIA(O) DE PLANTEL 5A	BASE	1	205,653	205,653	
SECRETARIA(O) DE PLANTEL 10NT	BASE	13	210,378	210,378	
SECRETARIA(O) DE PLANTEL 10A	BASE	3	212,288	212,288	
SECRETARIA(O) DE PLANTEL 15NT	BASE	5	214,181	214,181	
PROFESOR ASOCIADO A NT	BASE	1	338,441	338,441	
PROFESOR ASOCIADO A 5NT	BASE	4	293,722	293,722	
PROFESOR ASOCIADO A 5A	BASE	1	301,421	301,421	
PROFESOR ASOCIADO A 10NT	BASE	3	304,491	304,491	
PROFESOR ASOCIADO A 10A	BASE	1	307,595	307,595	
PROFESOR ASOCIADO AT 5A	BASE	6	369,582	369,582	
PROFESOR ASOCIADO AT 10A	BASE	1	379,479	379,479	
PROFESOR ASOCIADO AT 10B	BASE	1	381,437	381,437	
PROFESOR ASOCIADO AT 15C1	BASE	1	398,928	398,928	
PROFESOR ASOCIADO B 3B PROM	BASE	1	346,244	346,244	



GOBIERNO DEL ESTADO  
DE OAXACA


**ANEXO 5. TABULADOR DE SUELDOS Y SALARIOS 2023**

			508	COLEGIO SUPERIOR PARA LA EDUCACIÓN INTEGRAL INTERCULTURAL DE OAXACA	
			REMUNERACIONES		
PLAZA / PUESTO	RELACIÓN LABORAL	NÚMERO DE PLAZAS	DESDE	HASTA	
PROFESOR ASOCIADO B 5A INV	BASE	3	369,582	369,582	
PROFESOR ASOCIADO B 5B INV	BASE	4	373,502	373,502	
PROFESOR ASOCIADO B 5B PROM	BASE	1	373,502	373,502	
PROFESOR ASOCIADO B 5C INV	BASE	40	379,381	383,229	
PROFESOR ASOCIADO B 5C PROM	BASE	4	379,381	383,229	
PROFESOR ASOCIADO B 5C1 INV	BASE	20	383,300	387,148	
PROFESOR ASOCIADO B 5C1 PROM	BASE	1	383,300	383,300	
PROFESOR ASOCIADO B 10C INV	BASE	62	387,242	387,242	
PROFESOR ASOCIADO B 10C PROM	BASE	10	387,242	391,090	
PROFESOR ASOCIADO B 10C1 INV	BASE	28	391,124	394,423	
PROFESOR ASOCIADO B 10C1 PROM	BASE	2	391,124	391,124	
PROFESOR ASOCIADO B 10B INV	BASE	3	381,437	385,285	
PROFESOR ASOCIADO B 10C2 INV	BASE	1	395,006	395,006	
PROFESOR ASOCIADO B 10C2 INV PROM	BASE	1	395,006	395,006	
PROFESOR ASOCIADO B 15NT INV	BASE	3	375,291	375,291	
PROFESOR ASOCIADO B 15NT PROM	BASE	1	375,291	375,291	
PROFESOR ASOCIADO B 15B INV	BASE	5	389,240	393,088	
PROFESOR ASOCIADO B 15C INV	BASE	50	395,046	395,046	
PROFESOR ASOCIADO B 15C PROM	BASE	11	395,046	395,046	
PROFESOR ASOCIADO B 15C1 INV	BASE	16	398,928	402,228	
PROFESOR ASOCIADO B 15C1 PROM	BASE	1	398,928	398,928	
PROFESOR ASOCIADO B 15C2 INV	BASE	1	402,811	402,811	
PROFESOR ASOCIADO B 20C INV	BASE	2	402,850	402,850	
PROFESOR ASOCIADO B 20NT INV	BASE	1	383,086	383,086	
PROFESOR ASOCIADO A TC	CONTRATO	15	235,609	235,609	



GOBIERNO DEL ESTADO  
DE OAXACA

**ANEXO 5. TABULADOR DE SUELDOS Y SALARIOS 2023**


			508	COLEGIO SUPERIOR PARA LA EDUCACIÓN INTEGRAL INTERCULTURAL DE OAXACA	
			REMUNERACIONES		
PLAZA / PUESTO	RELACIÓN LABORAL	NÚMERO DE PLAZAS	DESDE	HASTA	
PROFESOR ASOCIADO B INV	CONTRATO	65	305,699	305,699	
PROFESOR ASOCIADO B PROM	CONTRATO	7	305,699	305,699	
PROFESOR ASOCIADO B INV UESA	CONTRATO	9	219,720	219,720	
SECRETARIA (O) DE PLANTEL	CONTRATO	8	102,790	102,790	
SECRETARIA (O) DE PLANTEL UESA	CONTRATO	1	102,410	102,410	
INTENDENTE DE PLANTEL	CONTRATO	3	84,155	84,155	
INTENDENTE DE PLANTEL UESA	CONTRATO	1	83,848	83,848	
VELADOR DE PLANTEL	CONTRATO	4	84,155	84,155	
VELADOR DE PLANTEL UESA	CONTRATO	1	83,848	83,848	
COORDINADOR(A) ACADEMICO	CONFIANZA (NO PERMANENTE)	6	238,550	238,550	
TECNICO ESPECIALIZADO T-15	CONFIANZA (NO PERMANENTE)	8	145,356	145,356	
TECNICO ESPECIALIZADO T-16	CONFIANZA (NO PERMANENTE)	27	211,489	211,489	
VIGILANTE	CONFIANZA (NO PERMANENTE)	2	138,808	138,808	
INTENDENTE	CONFIANZA (NO PERMANENTE)	3	99,466	99,466	
DIRECTOR GENERAL	MANDOS MEDIOS Y SUPERIORES	1	953,568	953,568	
DIRECTOR ACADEMICO	MANDOS MEDIOS Y SUPERIORES	1	722,538	722,538	
DIRECTOR ADMINISTRATIVO	MANDOS MEDIOS Y SUPERIORES	1	722,538	722,538	
DIRECTOR DE PLANEACIÓN	MANDOS MEDIOS Y SUPERIORES	1	722,538	722,538	
SUBDIRECTORA ACADEMICA	MANDOS MEDIOS Y SUPERIORES	1	592,794	592,794	
JEFE DE UNIDAD JURIDICA	MANDOS MEDIOS Y SUPERIORES	1	512,095	512,095	
JEFE (A) DE UNIDAD DE ACERVO	MANDOS MEDIOS Y SUPERIORES	1	500,671	500,671	
JEFE DE DEPARTAMENTO B	MANDOS MEDIOS Y SUPERIORES	3	500,671	500,671	
JEFE DE DEPARTAMENTO	MANDOS MEDIOS Y SUPERIORES	13	400,210	400,210	
DIRECTOR(A) DE PLANTEL	MANDOS MEDIOS Y SUPERIORES	48	667,049	667,049	
DIRECTOR DE LA UESA	MANDOS MEDIOS Y SUPERIORES	1	590,245	590,245	



GOBIERNO DEL ESTADO  
DE OAXACA

### ANEXO 5. TABULADOR DE SUELDOS Y SALARIOS 2023


			508	<b>COLEGIO SUPERIOR PARA LA EDUCACIÓN INTEGRAL INTERCULTURAL DE OAXACA</b>	
<b>REMUNERACIONES</b>					
<b>PLAZA / PUESTO</b>	<b>RELACIÓN LABORAL</b>	<b>NÚMERO DE PLAZAS</b>	<b>DESDE</b>	<b>HASTA</b>	
DIRECTOR(A) DE PLANTEL UESA	MANDOS MEDIOS Y SUPERIORES	1	448,708	448,708	

				525	<b>INSTITUTO DE ESTUDIOS DE BACHILERATO DEL ESTADO DE OAXACA</b>							
<b>Tabulador de Sueldos</b>												
PLAZA / PUESTO	RELACIÓN LABORAL	NIVEL	TOTAL, DE PERCEPCIONES	PERCEPCIONES ORDINARIAS						PERCEPCIONES EXTRAORDINARIAS	OBLIGACIONES	
				SUELDO	DESPENSA	COMPENSACIÓN FIJA GARANTIZADA	OTRAS PRESTACIONES SOCIALES Y ECONÓMICAS	REMUNERACIONES ANUALES	DE CARÁCTER FISCAL		DE SEGURIDAD SOCIAL	
ASESOR 0 M	BASE	13	230,997.77	100,068.93	21,020.52	-	49,670.04	34,342.19	25,896.08	4,667.23	41,618.07	
ASESOR 1 M	BASE	13	234,555.53	100,068.93	21,020.52	-	49,670.04	34,342.19	29,453.84	4,773.97	42,204.24	
ASESOR 2 M	BASE	13	238,113.29	100,068.93	21,020.52	-	49,670.04	34,342.19	33,011.60	4,880.70	42,790.40	
ASESOR 3 M	BASE	13	241,671.05	100,068.93	21,020.52	-	49,670.04	34,342.19	36,569.36	4,987.43	43,376.57	
ASESOR 4 M	BASE	13	245,228.81	100,068.93	21,020.52	-	49,670.04	34,342.19	40,127.12	5,094.16	43,962.74	
ASESOR 0 P	BASE	13	230,997.77	100,068.93	21,020.52	-	49,670.04	34,342.19	25,896.08	4,667.23	41,544.83	
ASESOR 1 P	BASE	13	234,555.53	100,068.93	21,020.52	-	49,670.04	34,342.19	29,453.84	4,773.97	42,130.99	
ASESOR 2 P	BASE	13	238,113.29	100,068.93	21,020.52	-	49,670.04	34,342.19	33,011.60	4,880.70	42,717.16	
ASESOR 3 P	BASE	13	241,671.05	100,068.93	21,020.52	-	49,670.04	34,342.19	36,569.36	4,987.43	43,303.32	
ASESOR 4 P	BASE	13	245,228.81	100,068.93	21,020.52	-	49,670.04	34,342.19	40,127.12	5,094.16	43,889.49	
ASESOR 0 N/A	BASE	13	230,997.77	100,068.93	21,020.52	-	49,670.04	34,342.19	25,896.08	4,667.23	41,462.28	
ASESOR 1 N/A	BASE	13	234,555.53	100,068.93	21,020.52	-	49,670.04	34,342.19	29,453.84	4,773.97	42,048.44	
ASESOR 2 N/A	BASE	13	238,113.29	100,068.93	21,020.52	-	49,670.04	34,342.19	33,011.60	4,880.70	42,634.61	
ASESOR 3 N/A	BASE	13	241,671.05	100,068.93	21,020.52	-	49,670.04	34,342.19	36,569.36	4,987.43	43,220.77	
ASESOR 4 N/A	BASE	13	245,228.81	100,068.93	21,020.52	-	49,670.04	34,342.19	40,127.12	5,094.16	43,806.94	
ASESOR A 0 M	BASE	13A	241,794.79	108,400.68	21,020.52	-	49,670.04	36,807.47	25,896.08	4,991.14	43,391.14	
ASESOR A 1 M	BASE	13A	245,352.55	108,400.68	21,020.52	-	49,670.04	36,807.47	29,453.84	5,097.88	43,977.30	
ASESOR A 2 M	BASE	13A	248,910.31	108,400.68	21,020.52	-	49,670.04	36,807.47	33,011.60	5,204.61	44,563.47	
ASESOR A 3 M	BASE	13A	252,468.07	108,400.68	21,020.52	-	49,670.04	36,807.47	36,569.36	5,311.34	45,149.63	
ASESOR A 4 M	BASE	13A	256,025.83	108,400.68	21,020.52	-	49,670.04	36,807.47	40,127.12	5,418.08	45,735.80	
ASESOR A 0 P	BASE	13A	241,794.79	108,400.68	21,020.52	-	49,670.04	36,807.47	25,896.08	4,991.14	43,317.89	
ASESOR A 1 P	BASE	13A	245,352.55	108,400.68	21,020.52	-	49,670.04	36,807.47	29,453.84	5,097.88	43,904.05	
ASESOR A 2 P	BASE	13A	248,910.31	108,400.68	21,020.52	-	49,670.04	36,807.47	33,011.60	5,204.61	44,490.22	



GOBIERNO DEL ESTADO  
DE OAXACA


### ANEXO 5. TABULADOR DE SUELDOS Y SALARIOS 2023

				525		INSTITUTO DE ESTUDIOS DE BACHILERATO DEL ESTADO DE OAXACA					
				Tabulador de Sueldos							
PLAZA / PUESTO	RELACIÓN LABORAL	NIVEL	TOTAL, DE PERCEPCIONES	PERCEPCIONES ORDINARIAS						OBLIGACIONES	
				SUELDO	DESPENSA	COMPENSACIÓN FIJA GARANTIZADA	OTRAS PRESTACIONES SOCIALES Y ECONÓMICAS	REMUNERACIONES ANUALES	PERCEPCIONES EXTRAORDINARIAS	DE CARÁCTER FISCAL	DE SEGURIDAD SOCIAL
ASESOR A 3 P	BASE	13A	252,468.07	108,400.68	21,020.52	-	49,670.04	36,807.47	36,569.36	5,311.34	45,076.39
ASESOR A 4 P	BASE	13A	256,025.83	108,400.68	21,020.52	-	49,670.04	36,807.47	40,127.12	5,418.08	45,662.55
ASESOR A 0 N/A	BASE	13A	241,794.79	108,400.68	21,020.52	-	49,670.04	36,807.47	25,896.08	4,991.14	43,235.34
ASESOR A 1 N/A	BASE	13A	245,352.55	108,400.68	21,020.52	-	49,670.04	36,807.47	29,453.84	5,097.88	43,821.50
ASESOR A 2 N/A	BASE	13A	248,910.31	108,400.68	21,020.52	-	49,670.04	36,807.47	33,011.60	5,204.61	44,407.67
ASESOR A 3 N/A	BASE	13A	252,468.07	108,400.68	21,020.52	-	49,670.04	36,807.47	36,569.36	5,311.34	44,993.84
ASESOR A 4 N/A	BASE	13A	256,025.83	108,400.68	21,020.52	-	49,670.04	36,807.47	40,127.12	5,418.08	45,580.00
ASESOR B 0 M	BASE	13B	273,495.79	132,863.39	21,020.52	-	49,670.04	44,045.75	25,896.08	5,942.17	48,597.00
ASESOR B 1 M	BASE	13B	277,053.55	132,863.39	21,020.52	-	49,670.04	44,045.75	29,453.84	6,048.91	49,183.17
ASESOR B 2 M	BASE	13B	280,611.31	132,863.39	21,020.52	-	49,670.04	44,045.75	33,011.60	6,155.64	49,769.33
ASESOR B 3 M	BASE	13B	284,169.07	132,863.39	21,020.52	-	49,670.04	44,045.75	36,569.36	6,262.37	50,355.50
ASESOR B 4 M	BASE	13B	287,726.83	132,863.39	21,020.52	-	49,670.04	44,045.75	40,127.12	6,369.11	50,941.66
ASESOR B 0 P	BASE	13B	273,495.79	132,863.39	21,020.52	-	49,670.04	44,045.75	25,896.08	5,942.17	48,523.76
ASESOR B 1 P	BASE	13B	277,053.55	132,863.39	21,020.52	-	49,670.04	44,045.75	29,453.84	6,048.91	49,109.92
ASESOR B 2 P	BASE	13B	280,611.31	132,863.39	21,020.52	-	49,670.04	44,045.75	33,011.60	6,155.64	49,696.09
ASESOR B 3 P	BASE	13B	284,169.07	132,863.39	21,020.52	-	49,670.04	44,045.75	36,569.36	6,262.37	50,282.25
ASESOR B 4 P	BASE	13B	287,726.83	132,863.39	21,020.52	-	49,670.04	44,045.75	40,127.12	6,369.11	50,868.42
ASESOR B 0 N/A	BASE	13B	273,495.79	132,863.39	21,020.52	-	49,670.04	44,045.75	25,896.08	5,942.17	48,441.21
ASESOR B 1 N/A	BASE	13B	277,053.55	132,863.39	21,020.52	-	49,670.04	44,045.75	29,453.84	6,048.91	49,027.37
ASESOR B 2 N/A	BASE	13B	280,611.31	132,863.39	21,020.52	-	49,670.04	44,045.75	33,011.60	6,155.64	49,613.54
ASESOR B 3 N/A	BASE	13B	284,169.07	132,863.39	21,020.52	-	49,670.04	44,045.75	36,569.36	6,262.37	50,199.70
ASESOR B 4 N/A	BASE	13B	287,726.83	132,863.39	21,020.52	-	49,670.04	44,045.75	40,127.12	6,369.11	50,785.87
ASESOR C 0 M	BASE	13C	295,047.71	149,494.37	21,020.52	-	49,670.04	48,966.70	25,896.08	6,588.73	52,136.21
ASESOR C 1 M	BASE	13C	298,605.47	149,494.37	21,020.52	-	49,670.04	48,966.70	29,453.84	6,695.46	52,722.38
ASESOR C 2 M	BASE	13C	302,163.23	149,494.37	21,020.52	-	49,670.04	48,966.70	33,011.60	6,802.20	53,308.54
ASESOR C 3 M	BASE	13C	305,720.99	149,494.37	21,020.52	-	49,670.04	48,966.70	36,569.36	6,908.93	53,894.71
ASESOR C 4 M	BASE	13C	309,278.75	149,494.37	21,020.52	-	49,670.04	48,966.70	40,127.12	7,015.66	54,480.87
ASESOR C 0 P	BASE	13C	295,047.71	149,494.37	21,020.52	-	49,670.04	48,966.70	25,896.08	6,588.73	52,062.96
ASESOR C 1 P	BASE	13C	298,605.47	149,494.37	21,020.52	-	49,670.04	48,966.70	29,453.84	6,695.46	52,649.13
ASESOR C 2 P	BASE	13C	302,163.23	149,494.37	21,020.52	-	49,670.04	48,966.70	33,011.60	6,802.20	53,235.29
ASESOR C 3 P	BASE	13C	305,720.99	149,494.37	21,020.52	-	49,670.04	48,966.70	36,569.36	6,908.93	53,821.46
ASESOR C 4 P	BASE	13C	309,278.75	149,494.37	21,020.52	-	49,670.04	48,966.70	40,127.12	7,015.66	54,407.63
ASESOR C 0 N/A	BASE	13C	295,047.71	149,494.37	21,020.52	-	49,670.04	48,966.70	25,896.08	6,588.73	51,980.41
ASESOR C 1 N/A	BASE	13C	298,605.47	149,494.37	21,020.52	-	49,670.04	48,966.70	29,453.84	6,695.46	52,566.58
ASESOR C 2 N/A	BASE	13C	302,163.23	149,494.37	21,020.52	-	49,670.04	48,966.70	33,011.60	6,802.20	53,152.74
ASESOR C 3 N/A	BASE	13C	305,720.99	149,494.37	21,020.52	-	49,670.04	48,966.70	36,569.36	6,908.93	53,738.91



GOBIERNO DEL ESTADO  
DE OAXACA

### ANEXO 5. TABULADOR DE SUELDOS Y SALARIOS 2023


				525		INSTITUTO DE ESTUDIOS DE BACHILERATO DEL ESTADO DE OAXACA						
				Tabulador de Sueldos								
PLAZA / PUESTO	RELACIÓN LABORAL	NIVEL	TOTAL, DE PERCEPCIONES	PERCEPCIONES ORDINARIAS						OBLIGACIONES		
				SUELDO	DESPENSA	COMPENSACIÓN FIJA GARANTIZADA	OTRAS PRESTACIONES SOCIALES Y ECONÓMICAS	REMUNERACIONES ANUALES	PERCEPCIONES EXTRAORDINARIAS	DE CARÁCTER FISCAL	DE SEGURIDAD SOCIAL	
ASESOR C 4 N/A	BASE	13C	309,278.75	149,494.37	21,020.52	-	49,670.04	48,966.70	40,127.12	7,015.66	54,325.08	
ASESOR D 0 M	BASE	13D	316,578.38	166,108.94	21,020.52	-	49,670.04	53,882.79	25,896.08	7,234.65	55,671.93	
ASESOR D 1 M	BASE	13D	320,136.14	166,108.94	21,020.52	-	49,670.04	53,882.79	29,453.84	7,341.38	56,258.09	
ASESOR D 2 M	BASE	13D	323,693.90	166,108.94	21,020.52	-	49,670.04	53,882.79	33,011.60	7,448.12	56,844.26	
ASESOR D 3 M	BASE	13D	327,251.66	166,108.94	21,020.52	-	49,670.04	53,882.79	36,569.36	7,554.85	57,430.43	
ASESOR D 4 M	BASE	13D	330,809.42	166,108.94	21,020.52	-	49,670.04	53,882.79	40,127.12	7,661.58	58,016.59	
ASESOR D 0 P	BASE	13D	316,578.38	166,108.94	21,020.52	-	49,670.04	53,882.79	25,896.08	7,234.65	55,598.68	
ASESOR D 1 P	BASE	13D	320,136.14	166,108.94	21,020.52	-	49,670.04	53,882.79	29,453.84	7,341.38	56,184.85	
ASESOR D 2 P	BASE	13D	323,693.90	166,108.94	21,020.52	-	49,670.04	53,882.79	33,011.60	7,448.12	56,771.01	
ASESOR D 3 P	BASE	13D	327,251.66	166,108.94	21,020.52	-	49,670.04	53,882.79	36,569.36	7,554.85	57,357.18	
ASESOR D 4 P	BASE	13D	330,809.42	166,108.94	21,020.52	-	49,670.04	53,882.79	40,127.12	7,661.58	57,943.34	
ASESOR D 0 N/A	BASE	13D	316,578.38	166,108.94	21,020.52	-	49,670.04	53,882.79	25,896.08	7,234.65	55,516.13	
ASESOR D 1 N/A	BASE	13D	320,136.14	166,108.94	21,020.52	-	49,670.04	53,882.79	29,453.84	7,341.38	56,102.30	
ASESOR D 2 N/A	BASE	13D	323,693.90	166,108.94	21,020.52	-	49,670.04	53,882.79	33,011.60	7,448.12	56,688.46	
ASESOR D 3 N/A	BASE	13D	327,251.66	166,108.94	21,020.52	-	49,670.04	53,882.79	36,569.36	7,554.85	57,274.63	
ASESOR D 4 N/A	BASE	13D	330,809.42	166,108.94	21,020.52	-	49,670.04	53,882.79	40,127.12	7,661.58	57,860.79	
ASESOR E 0 M	BASE	13E	356,882.96	197,210.78	21,020.52	-	49,670.04	63,085.53	25,896.08	8,443.79	62,290.66	
ASESOR E 1 M	BASE	13E	360,440.72	197,210.78	21,020.52	-	49,670.04	63,085.53	29,453.84	8,550.52	62,876.82	
ASESOR E 2 M	BASE	13E	363,998.48	197,210.78	21,020.52	-	49,670.04	63,085.53	33,011.60	8,657.26	63,462.99	
ASESOR E 3 M	BASE	13E	367,556.24	197,210.78	21,020.52	-	49,670.04	63,085.53	36,569.36	8,763.99	64,049.15	
ASESOR E 4 M	BASE	13E	371,114.00	197,210.78	21,020.52	-	49,670.04	63,085.53	40,127.12	8,870.72	64,635.32	
ASESOR E 0 P	BASE	13E	356,882.96	197,210.78	21,020.52	-	49,670.04	63,085.53	25,896.08	8,443.79	62,217.41	
ASESOR E 1 P	BASE	13E	360,440.72	197,210.78	21,020.52	-	49,670.04	63,085.53	29,453.84	8,550.52	62,803.58	
ASESOR E 2 P	BASE	13E	363,998.48	197,210.78	21,020.52	-	49,670.04	63,085.53	33,011.60	8,657.26	63,389.74	
ASESOR E 3 P	BASE	13E	367,556.24	197,210.78	21,020.52	-	49,670.04	63,085.53	36,569.36	8,763.99	63,975.91	
ASESOR E 4 P	BASE	13E	371,114.00	197,210.78	21,020.52	-	49,670.04	63,085.53	40,127.12	8,870.72	64,562.07	
ASESOR E 0 N/A	BASE	13E	356,882.96	197,210.78	21,020.52	-	49,670.04	63,085.53	25,896.08	8,443.79	62,134.86	
ASESOR E 1 N/A	BASE	13E	360,440.72	197,210.78	21,020.52	-	49,670.04	63,085.53	29,453.84	8,550.52	62,721.03	
ASESOR E 2 N/A	BASE	13E	363,998.48	197,210.78	21,020.52	-	49,670.04	63,085.53	33,011.60	8,657.26	63,307.19	
ASESOR E 3 N/A	BASE	13E	367,556.24	197,210.78	21,020.52	-	49,670.04	63,085.53	36,569.36	8,763.99	63,893.36	
ASESOR E 4 N/A	BASE	13E	371,114.00	197,210.78	21,020.52	-	49,670.04	63,085.53	40,127.12	8,870.72	64,479.52	
ANALISTA 0 M	BASE	13A	275,436.72	143,638.69	21,020.52	-	37,647.36	47,234.06	25,896.08	6,361.08	48,909.27	
ANALISTA 1 M	BASE	13A	278,994.48	143,638.69	21,020.52	-	37,647.36	47,234.06	29,453.84	6,467.82	49,495.44	
ANALISTA 2 M	BASE	13A	282,552.24	143,638.69	21,020.52	-	37,647.36	47,234.06	33,011.60	6,574.55	50,081.60	
ANALISTA 3 M	BASE	13A	286,110.00	143,638.69	21,020.52	-	37,647.36	47,234.06	36,569.36	6,681.28	50,667.77	
ANALISTA 4 M	BASE	13A	289,667.76	143,638.69	21,020.52	-	37,647.36	47,234.06	40,127.12	6,788.01	51,253.93	





GOBIERNO DEL ESTADO  
DE OAXACA


**ANEXO 5. TABULADOR DE SUELDOS Y SALARIOS 2023**

				525		INSTITUTO DE ESTUDIOS DE BACHILERATO DEL ESTADO DE OAXACA					
				Tabulador de Sueldos							
PLAZA / PUESTO	RELACIÓN LABORAL	NIVEL	TOTAL, DE PERCEPCIONES	PERCEPCIONES ORDINARIAS						OBLIGACIONES	
				SUELDO	DESPENSA	COMPENSACIÓN FIJA GARANTIZADA	OTRAS PRESTACIONES SOCIALES Y ECONÓMICAS	REMUNERACIONES ANUALES	PERCEPCIONES EXTRAORDINARIAS	DE CARÁCTER FISCAL	DE SEGURIDAD SOCIAL
ANALISTA 0 P	BASE	13A	275,436.72	143,638.69	21,020.52	-	37,647.36	47,234.06	25,896.08	6,361.08	48,836.02
ANALISTA 1 P	BASE	13A	278,994.48	143,638.69	21,020.52	-	37,647.36	47,234.06	29,453.84	6,467.82	49,422.19
ANALISTA 2 P	BASE	13A	282,552.24	143,638.69	21,020.52	-	37,647.36	47,234.06	33,011.60	6,574.55	50,008.35
ANALISTA 3 P	BASE	13A	286,110.00	143,638.69	21,020.52	-	37,647.36	47,234.06	36,569.36	6,681.28	50,594.52
ANALISTA 4 P	BASE	13A	289,667.76	143,638.69	21,020.52	-	37,647.36	47,234.06	40,127.12	6,788.01	51,180.69
ANALISTA 0 N/A	BASE	13A	275,436.72	143,638.69	21,020.52	-	37,647.36	47,234.06	25,896.08	6,361.08	48,753.47
ANALISTA 1 N/A	BASE	13A	278,994.48	143,638.69	21,020.52	-	37,647.36	47,234.06	29,453.84	6,467.82	49,339.64
ANALISTA 2 N/A	BASE	13A	282,552.24	143,638.69	21,020.52	-	37,647.36	47,234.06	33,011.60	6,574.55	49,925.80
ANALISTA 3 N/A	BASE	13A	286,110.00	143,638.69	21,020.52	-	37,647.36	47,234.06	36,569.36	6,681.28	50,511.97
ANALISTA 4 N/A	BASE	13A	289,667.76	143,638.69	21,020.52	-	37,647.36	47,234.06	40,127.12	6,788.01	51,098.14
TECNICO 0 M	BASE	10A	228,728.36	114,167.50	21,020.52	-	35,194.68	38,513.82	19,831.84	5,033.41	41,234.34
TECNICO 1 M	BASE	10A	232,286.12	114,167.50	21,020.52	-	35,194.68	38,513.82	23,389.60	5,140.15	41,820.51
TECNICO 2 M	BASE	10A	235,843.88	114,167.50	21,020.52	-	35,194.68	38,513.82	26,947.36	5,246.88	42,406.67
TECNICO 3 M	BASE	10A	239,401.64	114,167.50	21,020.52	-	35,194.68	38,513.82	30,505.12	5,353.61	42,992.84
TECNICO 4 M	BASE	10A	242,959.40	114,167.50	21,020.52	-	35,194.68	38,513.82	34,062.88	5,460.34	43,579.00
TECNICO 0 P	BASE	10A	228,728.36	114,167.50	21,020.52	-	35,194.68	38,513.82	19,831.84	5,033.41	41,161.09
TECNICO 1 P	BASE	10A	232,286.12	114,167.50	21,020.52	-	35,194.68	38,513.82	23,389.60	5,140.15	41,747.26
TECNICO 2 P	BASE	10A	235,843.88	114,167.50	21,020.52	-	35,194.68	38,513.82	26,947.36	5,246.88	42,333.42
TECNICO 3 P	BASE	10A	239,401.64	114,167.50	21,020.52	-	35,194.68	38,513.82	30,505.12	5,353.61	42,919.59
TECNICO 4 P	BASE	10A	242,959.40	114,167.50	21,020.52	-	35,194.68	38,513.82	34,062.88	5,460.34	43,505.76
TECNICO 0 N/A	BASE	10A	228,728.36	114,167.50	21,020.52	-	35,194.68	38,513.82	19,831.84	5,033.41	41,078.54
TECNICO 1 N/A	BASE	10A	232,286.12	114,167.50	21,020.52	-	35,194.68	38,513.82	23,389.60	5,140.15	41,664.71
TECNICO 2 N/A	BASE	10A	235,843.88	114,167.50	21,020.52	-	35,194.68	38,513.82	26,947.36	5,246.88	42,250.87
TECNICO 3 N/A	BASE	10A	239,401.64	114,167.50	21,020.52	-	35,194.68	38,513.82	30,505.12	5,353.61	42,837.04
TECNICO 4 N/A	BASE	10A	242,959.40	114,167.50	21,020.52	-	35,194.68	38,513.82	34,062.88	5,460.34	43,423.21
ADMINISTRATIVO 0 M	BASE	4A	185,976.38	88,155.17	21,020.52	-	30,650.88	30,817.02	15,332.80	3,887.17	34,208.82
ADMINISTRATIVO 1 M	BASE	4A	189,534.14	88,155.17	21,020.52	-	30,650.88	30,817.02	18,890.56	3,993.90	34,794.98
ADMINISTRATIVO 2 M	BASE	4A	193,091.90	88,155.17	21,020.52	-	30,650.88	30,817.02	22,448.32	4,100.63	35,381.15
ADMINISTRATIVO 3 M	BASE	4A	196,649.66	88,155.17	21,020.52	-	30,650.88	30,817.02	26,006.08	4,207.37	35,967.31
ADMINISTRATIVO 4 M	BASE	4A	200,207.42	88,155.17	21,020.52	-	30,650.88	30,817.02	29,563.84	4,314.10	36,553.48
ADMINISTRATIVO 0 P	BASE	4A	185,976.38	88,155.17	21,020.52	-	30,650.88	30,817.02	15,332.80	3,887.17	34,135.57
ADMINISTRATIVO 1 P	BASE	4A	189,534.14	88,155.17	21,020.52	-	30,650.88	30,817.02	18,890.56	3,993.90	34,721.73
ADMINISTRATIVO 2 P	BASE	4A	193,091.90	88,155.17	21,020.52	-	30,650.88	30,817.02	22,448.32	4,100.63	35,307.90
ADMINISTRATIVO 3 P	BASE	4A	196,649.66	88,155.17	21,020.52	-	30,650.88	30,817.02	26,006.08	4,207.37	35,894.07
ADMINISTRATIVO 4 P	BASE	4A	200,207.42	88,155.17	21,020.52	-	30,650.88	30,817.02	29,563.84	4,314.10	36,480.23
ADMINISTRATIVO 0 N/A	BASE	4A	185,976.38	88,155.17	21,020.52	-	30,650.88	30,817.02	15,332.80	3,887.17	34,053.02



GOBIERNO DEL ESTADO  
DE OAXACA


## ANEXO 5. TABULADOR DE SUELDOS Y SALARIOS 2023

				525		INSTITUTO DE ESTUDIOS DE BACHILERATO DEL ESTADO DE OAXACA					
				Tabulador de Sueldos							
PLAZA / PUESTO	RELACIÓN LABORAL	NIVEL	TOTAL, DE PERCEPCIONES	PERCEPCIONES ORDINARIAS						OBLIGACIONES	
				SUELDO	DESPENSA	COMPENSACIÓN FIJA GARANTIZADA	OTRAS PRESTACIONES SOCIALES Y ECONÓMICAS	REMUNERACIONES ANUALES	PERCEPCIONES EXTRAORDINARIAS	DE CARÁCTER FISCAL	DE SEGURIDAD SOCIAL
ADMINISTRATIVO 1 N/A	BASE	4A	189,534.14	88,155.17	21,020.52		30,650.88	30,817.02	18,890.56	3,993.90	34,639.18
ADMINISTRATIVO 2 N/A	BASE	4A	193,091.90	88,155.17	21,020.52		30,650.88	30,817.02	22,448.32	4,100.63	35,225.35
ADMINISTRATIVO 3 N/A	BASE	4A	196,649.66	88,155.17	21,020.52		30,650.88	30,817.02	26,006.08	4,207.37	35,811.52
ADMINISTRATIVO 4 N/A	BASE	4A	200,207.42	88,155.17	21,020.52		30,650.88	30,817.02	29,563.84	4,314.10	36,397.68
AUXILIAR DE OFICINA 0 M	BASE	3A	178,572.05	85,855.42	21,020.52		30,154.08	30,136.55	11,405.48	3,679.94	32,990.51
AUXILIAR DE OFICINA 1 M	BASE	3A	182,129.81	85,855.42	21,020.52		30,154.08	30,136.55	14,963.24	3,786.67	33,576.68
AUXILIAR DE OFICINA 2 M	BASE	3A	185,687.57	85,855.42	21,020.52		30,154.08	30,136.55	18,521.00	3,893.41	34,162.84
AUXILIAR DE OFICINA 3 M	BASE	3A	189,245.33	85,855.42	21,020.52		30,154.08	30,136.55	22,078.76	4,000.14	34,749.01
AUXILIAR DE OFICINA 4 M	BASE	3A	192,803.09	85,855.42	21,020.52		30,154.08	30,136.55	25,636.52	4,106.87	35,335.18
AUXILIAR DE OFICINA 0 P	BASE	3A	178,572.05	85,855.42	21,020.52		30,154.08	30,136.55	11,405.48	3,679.94	32,917.27
AUXILIAR DE OFICINA 1 P	BASE	3A	182,129.81	85,855.42	21,020.52		30,154.08	30,136.55	14,963.24	3,786.67	33,503.43
AUXILIAR DE OFICINA 2 P	BASE	3A	185,687.57	85,855.42	21,020.52		30,154.08	30,136.55	18,521.00	3,893.41	34,089.60
AUXILIAR DE OFICINA 3 P	BASE	3A	189,245.33	85,855.42	21,020.52		30,154.08	30,136.55	22,078.76	4,000.14	34,675.76
AUXILIAR DE OFICINA 4 P	BASE	3A	192,803.09	85,855.42	21,020.52		30,154.08	30,136.55	25,636.52	4,106.87	35,261.93
AUXILIAR DE OFICINA 0 N/A	BASE	3A	178,572.05	85,855.42	21,020.52		30,154.08	30,136.55	11,405.48	3,679.94	32,834.72
AUXILIAR DE OFICINA 1 N/A	BASE	3A	182,129.81	85,855.42	21,020.52		30,154.08	30,136.55	14,963.24	3,786.67	33,420.88
AUXILIAR DE OFICINA 2 N/A	BASE	3A	185,687.57	85,855.42	21,020.52		30,154.08	30,136.55	18,521.00	3,893.41	34,007.05
AUXILIAR DE OFICINA 3 N/A	BASE	3A	189,245.33	85,855.42	21,020.52		30,154.08	30,136.55	22,078.76	4,000.14	34,593.21
AUXILIAR DE OFICINA 4 N/A	BASE	3A	192,803.09	85,855.42	21,020.52		30,154.08	30,136.55	25,636.52	4,106.87	35,179.38
DIRECTOR 0 M	CONFIANZA	15	247,598.49	110,500.76	18,315.72		59,202.03	27,563.99	32,016.00	4,784.11	44,450.70
DIRECTOR 1 M	CONFIANZA	15	250,298.49	110,500.76	18,315.72		59,202.03	27,563.99	34,716.00	4,790.86	44,895.54
DIRECTOR 2 M	CONFIANZA	15	252,998.49	110,500.76	18,315.72		59,202.03	27,563.99	37,416.00	4,797.61	45,340.38
DIRECTOR 3 M	CONFIANZA	15	255,698.49	110,500.76	18,315.72		59,202.03	27,563.99	40,116.00	4,804.36	45,785.23
DIRECTOR 4 M	CONFIANZA	15	258,398.49	110,500.76	18,315.72		59,202.03	27,563.99	42,816.00	4,811.11	46,230.07
DIRECTOR 0 N/A	CONFIANZA	15	247,598.49	110,500.76	18,315.72		59,202.03	27,563.99	32,016.00	4,784.11	44,342.80
DIRECTOR 1 N/A	CONFIANZA	15	250,298.49	110,500.76	18,315.72		59,202.03	27,563.99	34,716.00	4,790.86	44,787.64
DIRECTOR 2 N/A	CONFIANZA	15	252,998.49	110,500.76	18,315.72		59,202.03	27,563.99	37,416.00	4,797.61	45,232.48
DIRECTOR 3 N/A	CONFIANZA	15	255,698.49	110,500.76	18,315.72		59,202.03	27,563.99	40,116.00	4,804.36	45,677.33
DIRECTOR 4 N/A	CONFIANZA	15	258,398.49	110,500.76	18,315.72		59,202.03	27,563.99	42,816.00	4,811.11	46,122.17
DIRECTOR 0 M	CONFIANZA	15A	307,270.74	157,153.76	18,315.72		62,132.64	37,652.62	32,016.00	6,398.43	54,257.90
DIRECTOR 1 M	CONFIANZA	15A	309,970.74	157,153.76	18,315.72		62,132.64	37,652.62	34,716.00	6,405.18	54,702.75
DIRECTOR 2 M	CONFIANZA	15A	312,670.74	157,153.76	18,315.72		62,132.64	37,652.62	37,416.00	6,411.93	55,147.59
DIRECTOR 3 M	CONFIANZA	15A	315,370.74	157,153.76	18,315.72		62,132.64	37,652.62	40,116.00	6,418.68	55,592.43
DIRECTOR 4 M	CONFIANZA	15A	318,070.74	157,153.76	18,315.72		62,132.64	37,652.62	42,816.00	6,425.43	56,037.28
DIRECTOR 0 N/A	CONFIANZA	15A	307,270.74	157,153.76	18,315.72		62,132.64	37,652.62	32,016.00	6,398.43	54,150.00
DIRECTOR 1 N/A	CONFIANZA	15A	309,970.74	157,153.76	18,315.72		62,132.64	37,652.62	34,716.00	6,405.18	54,594.85



GOBIERNO DEL ESTADO  
DE OAXACA


### ANEXO 5. TABULADOR DE SUELDOS Y SALARIOS 2023


				525		INSTITUTO DE ESTUDIOS DE BACHILERATO DEL ESTADO DE OAXACA						
				Tabulador de Sueldos								
PLAZA / PUESTO	RELACIÓN LABORAL	NIVEL	TOTAL, DE PERCEPCIONES	PERCEPCIONES ORDINARIAS					PERCEPCIONES EXTRAORDINARIAS	OBLIGACIONES		
				SUELDO	DESPENSA	COMPENSACIÓN FIJA GARANTIZADA	OTRAS PRESTACIONES SOCIALES Y ECONÓMICAS	REMUNERACIONES ANUALES		DE CARÁCTER FISCAL	DE SEGURIDAD SOCIAL	
DIRECTOR 2 N/A	CONFIANZA	15A	312,670.74	157,153.76	18,315.72			62,132.64	37,652.62	37,416.00	6,411.93	55,039.69
DIRECTOR 3 N/A	CONFIANZA	15A	315,370.74	157,153.76	18,315.72			62,132.64	37,652.62	40,116.00	6,418.68	55,484.53
DIRECTOR 4 N/A	CONFIANZA	15A	318,070.74	157,153.76	18,315.72			62,132.64	37,652.62	42,816.00	6,425.43	55,929.38
DIRECTOR 0 M	CONFIANZA	15B	349,814.33	190,415.15	18,315.72			64,222.04	44,845.42	32,016.00	7,549.37	61,249.95
DIRECTOR 1 M	CONFIANZA	15B	352,514.33	190,415.15	18,315.72			64,222.04	44,845.42	34,716.00	7,556.12	61,694.80
DIRECTOR 2 M	CONFIANZA	15B	355,214.33	190,415.15	18,315.72			64,222.04	44,845.42	37,416.00	7,562.87	62,139.64
DIRECTOR 3 M	CONFIANZA	15B	357,914.33	190,415.15	18,315.72			64,222.04	44,845.42	40,116.00	7,569.62	62,584.48
DIRECTOR 4 M	CONFIANZA	15B	360,614.33	190,415.15	18,315.72			64,222.04	44,845.42	42,816.00	7,576.37	63,029.33
DIRECTOR 0 N/A	CONFIANZA	15B	349,814.33	190,415.15	18,315.72			64,222.04	44,845.42	32,016.00	7,549.37	61,142.05
DIRECTOR 1 N/A	CONFIANZA	15B	352,514.33	190,415.15	18,315.72			64,222.04	44,845.42	34,716.00	7,556.12	61,586.90
DIRECTOR 2 N/A	CONFIANZA	15B	355,214.33	190,415.15	18,315.72			64,222.04	44,845.42	37,416.00	7,562.87	62,031.74
DIRECTOR 3 N/A	CONFIANZA	15B	357,914.33	190,415.15	18,315.72			64,222.04	44,845.42	40,116.00	7,569.62	62,476.58
DIRECTOR 4 N/A	CONFIANZA	15B	360,614.33	190,415.15	18,315.72			64,222.04	44,845.42	42,816.00	7,576.37	62,921.43
DIRECTOR 0 M	CONFIANZA	15C	371,065.16	207,029.99	18,315.72			65,265.97	48,437.48	32,016.00	8,124.29	64,742.59
DIRECTOR 1 M	CONFIANZA	15C	373,765.16	207,029.99	18,315.72			65,265.97	48,437.48	34,716.00	8,131.04	65,187.44
DIRECTOR 2 M	CONFIANZA	15C	376,465.16	207,029.99	18,315.72			65,265.97	48,437.48	37,416.00	8,137.79	65,632.28
DIRECTOR 3 M	CONFIANZA	15C	379,165.16	207,029.99	18,315.72			65,265.97	48,437.48	40,116.00	8,144.54	66,077.12
DIRECTOR 4 M	CONFIANZA	15C	381,865.16	207,029.99	18,315.72			65,265.97	48,437.48	42,816.00	8,151.29	66,521.97
DIRECTOR 0 N/A	CONFIANZA	15C	371,065.16	207,029.99	18,315.72			65,265.97	48,437.48	32,016.00	8,124.29	64,634.69
DIRECTOR 1 N/A	CONFIANZA	15C	373,765.16	207,029.99	18,315.72			65,265.97	48,437.48	34,716.00	8,131.04	65,079.54
DIRECTOR 2 N/A	CONFIANZA	15C	376,465.16	207,029.99	18,315.72			65,265.97	48,437.48	37,416.00	8,137.79	65,524.38
DIRECTOR 3 N/A	CONFIANZA	15C	379,165.16	207,029.99	18,315.72			65,265.97	48,437.48	40,116.00	8,144.54	65,969.22
DIRECTOR 4 N/A	CONFIANZA	15C	381,865.16	207,029.99	18,315.72			65,265.97	48,437.48	42,816.00	8,151.29	66,414.07
ASESOR M	CONTRATO	13	211,904.77	100,068.89	14,976.00			50,899.56	25,308.32	20,652.00	4,082.22	38,575.32
ASESOR N/A	CONTRATO	13	211,904.77	100,068.89	14,976.00			50,899.56	25,308.32	20,652.00	4,082.22	38,467.42
ANALISTA M	CONTRATO	13	208,167.38	104,495.61	14,976.00			41,778.24	26,265.53	20,652.00	4,235.39	37,957.26
ANALISTA N/A	CONTRATO	13	208,167.38	104,495.61	14,976.00			41,778.24	26,265.53	20,652.00	4,235.39	37,849.36
ADMINISTRATIVO M	CONTRATO	4A	140,884.74	62,720.02	14,976.00			33,728.40	17,232.32	12,228.00	2,537.12	26,893.66
ADMINISTRATIVO N/A	CONTRATO	4A	140,884.74	62,720.02	14,976.00			33,728.40	17,232.32	12,228.00	2,537.12	26,785.76
AUXILIAR DE OFICINA M	CONTRATO	3A	135,302.66	61,157.94	14,976.00			33,178.08	16,894.64	9,096.00	2,389.11	25,974.78
AUXILIAR DE OFICINA N/A	CONTRATO	3A	135,302.66	61,157.94	14,976.00			33,178.08	16,894.64	9,096.00	2,389.11	25,866.88
JEFE DE OFICINA M	CONTRATO CONFIANZA	15	241,930.48	115,366.52	17,538.72			45,993.00	28,616.24	34,416.00	5,024.48	43,514.32
JEFE DE OFICINA N/A	CONTRATO CONFIANZA	15	241,930.48	115,366.52	17,538.72			45,993.00	28,616.24	34,416.00	5,024.48	43,406.42



GOBIERNO DEL ESTADO  
DE OAXACA

### ANEXO 5. TABULADOR DE SUELDOS Y SALARIOS 2023


				525	INSTITUTO DE ESTUDIOS DE BACHILERATO DEL ESTADO DE OAXACA						
				Tabulador de Sueldos							
PLAZA / PUESTO	RELACIÓN LABORAL	NIVEL	TOTAL, DE PERCEPCIONES	PERCEPCIONES ORDINARIAS					PERCEPCIONES EXTRAORDINARIAS	OBLIGACIONES	
				SUELDO	DESPENSA	COMPENSACIÓN FIJA GARANTIZADA	OTRAS PRESTACIONES SOCIALES Y ECONÓMICAS	REMUNERACIONES ANUALES		DE CARÁCTER FISCAL	DE SEGURIDAD SOCIAL
VERIFICADOR REGIONAL M	CONTRATO CONFIANZA	14A	227,974.28	111,314.66	17,538.72		43,816.92	27,739.99	27,564.00	4,678.71	41,217.06
VERIFICADOR REGIONAL N/A	CONTRATO CONFIANZA	14A	227,974.28	111,314.66	17,538.72		43,816.92	27,739.99	27,564.00	4,678.71	41,109.16
ANALISTA M	CONTRATO CONFIANZA	13	210,729.74	104,495.61	17,538.72		41,777.88	26,265.53	20,652.00	4,235.39	38,379.42
ANALISTA N/A	CONTRATO CONFIANZA	13	210,729.74	104,495.61	17,538.72		41,777.88	26,265.53	20,652.00	4,235.39	38,271.52
AUX DE OFICINA M	CONTRATO CONFIANZA	3A	137,865.38	61,157.94	17,538.72		33,178.08	16,894.64	9,096.00	2,389.11	26,397.00
AUX DE OFICINA N/A	CONTRATO CONFIANZA	3A	137,865.38	61,157.94	17,538.72		33,178.08	16,894.64	9,096.00	2,389.11	26,289.10
DIRECTOR GENERAL	MM Y S	22B	586,539.40	195,345.08	-	177,300.00	29,495.76	43,350.56	141,048.00	16,309.92	97,678.50
DIRECTOR DE AREA 0	MM Y S	20A	244,993.16	84,801.67	-	63,396.00	21,924.48	18,819.01	56,052.00	6,517.81	42,712.59
JEFE DE DEPARTAMENTO	MM Y S	17A	185,417.08	83,828.33	-	20,160.00	21,857.76	18,602.99	40,968.00	4,734.53	32,908.53

			525	INSTITUTO DE ESTUDIOS DE BACHILERATO DEL ESTADO DE OAXACA	
			REMUNERACIONES		
PLAZA / PUESTO	RELACIÓN LABORAL	NÚMERO DE PLAZAS	DESDE	HASTA	
ASESOR 0 M	BASE	7	230,998	230,998	
ASESOR 1 M	BASE	3	234,556	234,556	
ASESOR 2 M	BASE	0	238,113	238,113	



GOBIERNO DEL ESTADO  
DE OAXACA


### ANEXO 5. TABULADOR DE SUELDOS Y SALARIOS 2023

			525 INSTITUTO DE ESTUDIOS DE BACHILERATO DEL ESTADO DE OAXACA	
			REMUNERACIONES	
PLAZA / PUESTO	RELACIÓN LABORAL	NÚMERO DE PLAZAS	DESDE	HASTA
ASESOR 3 M	BASE	0	241,671	241,671
ASESOR 4 M	BASE	0	245,229	245,229
ASESOR 0 P	BASE	12	230,998	230,998
ASESOR 1 P	BASE	2	234,556	234,556
ASESOR 2 P	BASE	2	238,113	238,113
ASESOR 3 P	BASE	2	241,671	241,671
ASESOR 4 P	BASE	3	245,229	245,229
ASESOR 0 N/A	BASE	10	230,998	230,998
ASESOR 1 N/A	BASE	5	234,556	234,556
ASESOR 2 N/A	BASE	0	238,113	238,113
ASESOR 3 N/A	BASE	0	241,671	241,671
ASESOR 4 N/A	BASE	1	245,229	245,229
ASESOR A 0 M	BASE	0	241,795	241,795
ASESOR A 1 M	BASE	0	245,353	245,353
ASESOR A 2 M	BASE	7	248,910	248,910
ASESOR A 3 M	BASE	3	252,468	252,468
ASESOR A 4 M	BASE	7	256,026	256,026
ASESOR A 0 P	BASE	0	241,795	241,795
ASESOR A 1 P	BASE	0	245,353	245,353
ASESOR A 2 P	BASE	10	248,910	248,910
ASESOR A 3 P	BASE	13	252,468	252,468
ASESOR A 4 P	BASE	5	256,026	256,026
ASESOR A 0 N/A	BASE	0	241,795	241,795
ASESOR A 1 N/A	BASE	0	245,353	245,353
ASESOR A 2 N/A	BASE	0	248,910	248,910



GOBIERNO DEL ESTADO  
DE OAXACA


**ANEXO 5. TABULADOR DE SUELDOS Y SALARIOS 2023**

			525	INSTITUTO DE ESTUDIOS DE BACHILERATO DEL ESTADO DE OAXACA	
			REMUNERACIONES		
PLAZA / PUESTO	RELACIÓN LABORAL	NÚMERO DE PLAZAS	DESDE	HASTA	
ASESOR A 3 N/A	BASE	1	252,468	252,468	
ASESOR A 4 N/A	BASE	4	256,026	256,026	
ASESOR B 0 M	BASE	0	273,496	273,496	
ASESOR B 1 M	BASE	0	277,054	277,054	
ASESOR B 2 M	BASE	1	280,611	280,611	
ASESOR B 3 M	BASE	6	284,169	284,169	
ASESOR B 4 M	BASE	2	287,727	287,727	
ASESOR B 0 P	BASE	0	273,496	273,496	
ASESOR B 1 P	BASE	0	277,054	277,054	
ASESOR B 2 P	BASE	5	280,611	280,611	
ASESOR B 3 P	BASE	8	284,169	284,169	
ASESOR B 4 P	BASE	7	287,727	287,727	
ASESOR B 0 N/A	BASE	0	273,496	273,496	
ASESOR B 1 N/A	BASE	0	277,054	277,054	
ASESOR B 2 N/A	BASE	1	280,611	280,611	
ASESOR B 3 N/A	BASE	5	284,169	284,169	
ASESOR B 4 N/A	BASE	1	287,727	287,727	
ASESOR C 0 M	BASE	2	295,048	295,048	
ASESOR C 1 M	BASE	0	298,605	298,605	
ASESOR C 2 M	BASE	11	302,163	302,163	
ASESOR C 3 M	BASE	5	305,721	305,721	
ASESOR C 4 M	BASE	4	309,279	309,279	
ASESOR C 0 P	BASE	4	295,048	295,048	
ASESOR C 1 P	BASE	5	298,605	298,605	
ASESOR C 2 P	BASE	17	302,163	302,163	



GOBIERNO DEL ESTADO  
DE OAXACA


**ANEXO 5. TABULADOR DE SUELDOS Y SALARIOS 2023**

			525	INSTITUTO DE ESTUDIOS DE BACHILERATO DEL ESTADO DE OAXACA	
			REMUNERACIONES		
PLAZA / PUESTO	RELACIÓN LABORAL	NÚMERO DE PLAZAS	DESDE	HASTA	
ASESOR C 3 P	BASE	13	305,721	305,721	
ASESOR C 4 P	BASE	4	309,279	309,279	
ASESOR C 0 N/A	BASE	1	295,048	295,048	
ASESOR C 1 N/A	BASE	8	298,605	298,605	
ASESOR C 2 N/A	BASE	7	302,163	302,163	
ASESOR C 3 N/A	BASE	6	305,721	305,721	
ASESOR C 4 N/A	BASE	0	309,279	309,279	
ASESOR D 0 M	BASE	0	316,578	316,578	
ASESOR D 1 M	BASE	6	320,136	320,136	
ASESOR D 2 M	BASE	27	323,694	323,694	
ASESOR D 3 M	BASE	17	327,252	327,252	
ASESOR D 4 M	BASE	11	330,809	330,809	
ASESOR D 0 P	BASE	0	316,578	316,578	
ASESOR D 1 P	BASE	4	320,136	320,136	
ASESOR D 2 P	BASE	45	323,694	323,694	
ASESOR D 3 P	BASE	34	327,252	327,252	
ASESOR D 4 P	BASE	26	330,809	330,809	
ASESOR D 0 N/A	BASE	0	316,578	316,578	
ASESOR D 1 N/A	BASE	2	320,136	320,136	
ASESOR D 2 N/A	BASE	11	323,694	323,694	
ASESOR D 3 N/A	BASE	9	327,252	327,252	
ASESOR D 4 N/A	BASE	11	330,809	330,809	
ASESOR E 0 M	BASE	0	356,883	356,883	
ASESOR E 1 M	BASE	3	360,441	360,441	
ASESOR E 2 M	BASE	47	363,998	363,998	



GOBIERNO DEL ESTADO  
DE OAXACA

**ANEXO 5. TABULADOR DE SUELDOS Y SALARIOS 2023**


			525	INSTITUTO DE ESTUDIOS DE BACHILERATO DEL ESTADO DE OAXACA	
			REMUNERACIONES		
PLAZA / PUESTO	RELACIÓN LABORAL	NÚMERO DE PLAZAS	DESDE	HASTA	
ASESOR E 3 M	BASE	28	367,556	367,556	
ASESOR E 4 M	BASE	26	371,114	371,114	
ASESOR E 0 P	BASE	0	356,883	356,883	
ASESOR E 1 P	BASE	3	360,441	360,441	
ASESOR E 2 P	BASE	62	363,998	363,998	
ASESOR E 3 P	BASE	52	367,556	367,556	
ASESOR E 4 P	BASE	27	371,114	371,114	
ASESOR E 0 N/A	BASE	0	356,883	356,883	
ASESOR E 1 N/A	BASE	3	360,441	360,441	
ASESOR E 2 N/A	BASE	30	363,998	363,998	
ASESOR E 3 N/A	BASE	10	367,556	367,556	
ASESOR E 4 N/A	BASE	4	371,114	371,114	
ANALISTA 0 M	BASE	1	275,437	275,437	
ANALISTA 1 M	BASE	6	278,994	278,994	
ANALISTA 2 M	BASE	18	282,552	282,552	
ANALISTA 3 M	BASE	12	286,110	286,110	
ANALISTA 4 M	BASE	8	289,668	289,668	
ANALISTA 0 P	BASE	1	275,437	275,437	
ANALISTA 1 P	BASE	2	278,994	278,994	
ANALISTA 2 P	BASE	15	282,552	282,552	
ANALISTA 3 P	BASE	6	286,110	286,110	
ANALISTA 4 P	BASE	2	289,668	289,668	
ANALISTA 0 N/A	BASE	2	275,437	275,437	
ANALISTA 1 N/A	BASE	0	278,994	278,994	
ANALISTA 2 N/A	BASE	9	282,552	282,552	





GOBIERNO DEL ESTADO  
DE OAXACA


**ANEXO 5. TABULADOR DE SUELDOS Y SALARIOS 2023**

			525	INSTITUTO DE ESTUDIOS DE BACHILERATO DEL ESTADO DE OAXACA	
			REMUNERACIONES		
PLAZA / PUESTO	RELACIÓN LABORAL	NÚMERO DE PLAZAS	DESDE	HASTA	
ANALISTA 3 N/A	BASE	5	286,110	286,110	
ANALISTA 4 N/A	BASE	1	289,668	289,668	
TECNICO 0 M	BASE	0	228,728	228,728	
TECNICO 1 M	BASE	0	232,286	232,286	
TECNICO 2 M	BASE	0	235,844	235,844	
TECNICO 3 M	BASE	1	239,402	239,402	
TECNICO 4 M	BASE	0	242,959	242,959	
TECNICO 0 P	BASE	0	228,728	228,728	
TECNICO 1 P	BASE	0	232,286	232,286	
TECNICO 2 P	BASE	0	235,844	235,844	
TECNICO 3 P	BASE	1	239,402	239,402	
TECNICO 4 P	BASE	0	242,959	242,959	
TECNICO 0 N/A	BASE	0	228,728	228,728	
TECNICO 1 N/A	BASE	0	232,286	232,286	
TECNICO 2 N/A	BASE	0	235,844	235,844	
TECNICO 3 N/A	BASE	0	239,402	239,402	
TECNICO 4 N/A	BASE	0	242,959	242,959	
ADMINISTRATIVO 0 M	BASE	2	185,976	185,976	
ADMINISTRATIVO 1 M	BASE	0	189,534	189,534	
ADMINISTRATIVO 2 M	BASE	4	193,092	193,092	
ADMINISTRATIVO 3 M	BASE	1	196,650	196,650	
ADMINISTRATIVO 4 M	BASE	1	200,207	200,207	
ADMINISTRATIVO 0 P	BASE	1	185,976	185,976	
ADMINISTRATIVO 1 P	BASE	0	189,534	189,534	
ADMINISTRATIVO 2 P	BASE	0	193,092	193,092	



GOBIERNO DEL ESTADO  
DE OAXACA


### ANEXO 5. TABULADOR DE SUELDOS Y SALARIOS 2023

			525	INSTITUTO DE ESTUDIOS DE BACHILERATO DEL ESTADO DE OAXACA	
			REMUNERACIONES		
PLAZA / PUESTO	RELACIÓN LABORAL	NÚMERO DE PLAZAS	DESDE	HASTA	
ADMINISTRATIVO 3 P	BASE	0	196,650	196,650	
ADMINISTRATIVO 4 P	BASE	0	200,207	200,207	
ADMINISTRATIVO 0 N/A	BASE	0	185,976	185,976	
ADMINISTRATIVO 1 N/A	BASE	1	189,534	189,534	
ADMINISTRATIVO 2 N/A	BASE	0	193,092	193,092	
ADMINISTRATIVO 3 N/A	BASE	0	196,650	196,650	
ADMINISTRATIVO 4 N/A	BASE	0	200,207	200,207	
AUXILIAR DE OFICINA 0 M	BASE	0	178,572	178,572	
AUXILIAR DE OFICINA 1 M	BASE	1	182,130	182,130	
AUXILIAR DE OFICINA 2 M	BASE	1	185,688	185,688	
AUXILIAR DE OFICINA 3 M	BASE	0	189,245	189,245	
AUXILIAR DE OFICINA 4 M	BASE	0	192,803	192,803	
AUXILIAR DE OFICINA 0 P	BASE	2	178,572	178,572	
AUXILIAR DE OFICINA 1 P	BASE	0	182,130	182,130	
AUXILIAR DE OFICINA 2 P	BASE	2	185,688	185,688	
AUXILIAR DE OFICINA 3 P	BASE	0	189,245	189,245	
AUXILIAR DE OFICINA 4 P	BASE	0	192,803	192,803	
AUXILIAR DE OFICINA 0 N/A	BASE	1	178,572	178,572	
AUXILIAR DE OFICINA 1 N/A	BASE	0	182,130	182,130	
AUXILIAR DE OFICINA 2 N/A	BASE	0	185,688	185,688	
AUXILIAR DE OFICINA 3 N/A	BASE	0	189,245	189,245	
AUXILIAR DE OFICINA 4 N/A	BASE	0	192,803	192,803	
DIRECTOR DE PLANTEL 0 M	CONFIANZA	2	247,598	247,598	
DIRECTOR DE PLANTEL 1 M	CONFIANZA	4	250,298	250,298	
DIRECTOR DE PLANTEL 2 M	CONFIANZA	1	252,998	252,998	



GOBIERNO DEL ESTADO  
DE OAXACA


**ANEXO 5. TABULADOR DE SUELDOS Y SALARIOS 2023**

			525	INSTITUTO DE ESTUDIOS DE BACHILERATO DEL ESTADO DE OAXACA	
			REMUNERACIONES		
PLAZA / PUESTO	RELACIÓN LABORAL	NÚMERO DE PLAZAS	DESDE	HASTA	
DIRECTOR DE PLANTEL 3 M	CONFIANZA	1	255,698	255,698	
DIRECTOR DE PLANTEL 4 M	CONFIANZA	0	258,398	258,398	
DIRECTOR DE PLANTEL 0 N/A	CONFIANZA	26	247,598	247,598	
DIRECTOR DE PLANTEL 1N/A	CONFIANZA	30	250,298	250,298	
DIRECTOR DE PLANTEL 2 N/A	CONFIANZA	9	252,998	252,998	
DIRECTOR DE PLANTEL 3 N/A	CONFIANZA	2	255,698	255,698	
DIRECTOR DE PLANTEL 4 N/A	CONFIANZA	1	258,398	258,398	
DIRECTOR DE PLANTEL A 0 M	CONFIANZA	0	307,271	307,271	
DIRECTOR DE PLANTEL A 1 M	CONFIANZA	0	309,971	309,971	
DIRECTOR DE PLANTEL A 2 M	CONFIANZA	1	312,671	312,671	
DIRECTOR DE PLANTEL A 3 M	CONFIANZA	6	315,371	315,371	
DIRECTOR DE PLANTA A 4 M	CONFIANZA	9	318,071	318,071	
DIRECTOR DE PLANTEL A 0 N/A	CONFIANZA	0	307,271	307,271	
DIRECTOR DE PLANTEL A 1 N/A	CONFIANZA	0	309,971	309,971	
DIRECTOR DE PLANTEL A 2 N/A	CONFIANZA	10	312,671	312,671	
DIRECTOR DE PLANTEL A 3 N/A	CONFIANZA	29	315,371	315,371	
DIRECTOR DE PLANTA A 4 N/A	CONFIANZA	17	318,071	318,071	
DIRECTOR DE PLANTEL B 0 M	CONFIANZA	0	349,814	349,814	
DIRECTOR DE PLANTEL B 1 M	CONFIANZA	0	352,514	352,514	
DIRECTOR DE PLANTEL B 2 M	CONFIANZA	11	355,214	355,214	
DIRECTOR DE PLANTEL B 3 M	CONFIANZA	9	357,914	357,914	
DIRECTOR DE PLANTEL B 4 M	CONFIANZA	11	360,614	360,614	
DIRECTOR DE PLANTEL B 0 N/A	CONFIANZA	0	349,814	349,814	
DIRECTOR DE PLANTEL B 1 N/A	CONFIANZA	0	352,514	352,514	
DIRECTOR DE PLANTEL B 2 N/A	CONFIANZA	19	355,214	355,214	



GOBIERNO DEL ESTADO  
DE OAXACA


**ANEXO 5. TABULADOR DE SUELDOS Y SALARIOS 2023**


			525	INSTITUTO DE ESTUDIOS DE BACHILERATO DEL ESTADO DE OAXACA	
			REMUNERACIONES		
PLAZA / PUESTO	RELACIÓN LABORAL	NÚMERO DE PLAZAS	DESDE	HASTA	
DIRECTOR DE PLANTEL B 3 N/A	CONFIANZA	24	357,914	357,914	
DIRECTOR DE PLANTEL B 4 N/A	CONFIANZA	37	360,614	360,614	
DIRECTOR DE PLANTEL C 0 M	CONFIANZA	0	371,065	371,065	
DIRECTOR DE PLANTEL C 1 M	CONFIANZA	0	373,765	373,765	
DIRECTOR DE PLANTEL C 2 M	CONFIANZA	0	376,465	376,465	
DIRECTOR DE PLANTEL C 3 M	CONFIANZA	0	379,165	379,165	
DIRECTOR DE PLANTEL C 4 M	CONFIANZA	0	381,865	381,865	
DIRECTOR DE PLANTEL C 0 N/A	CONFIANZA	0	371,065	371,065	
DIRECTOR DE PLANTEL C 1 N/A	CONFIANZA	0	373,765	373,765	
DIRECTOR DE PLANTEL C 2 N/A	CONFIANZA	1	376,465	376,465	
DIRECTOR DE PLANTEL C 3 N/A	CONFIANZA	0	379,165	379,165	
DIRECTOR DE PLANTEL C 4 N/A	CONFIANZA	1	381,865	381,865	
ASESOR M	CONTRATO	0	211,905	211,905	
ASESOR N/A	CONTRATO	12	211,905	211,905	
ANALISTA M	CONTRATO	0	208,167	208,167	
ANALISTA N/A	CONTRATO	0	208,167	208,167	
ADMINISTRATIVO M	CONTRATO	0	140,885	140,885	
ADMINISTRATIVO N/A	CONTRATO	1	140,885	140,885	
AUXILIAR DE OFICINA M	CONTRATO	0	135,303	135,303	
AUXILIAR DE OFICINA N/A	CONTRATO	1	135,303	135,303	
JEFE DE OFICINA M	CONTRATO CONFIANZA	5	241,930	241,930	
JEFE DE OFICINA N/A	CONTRATO CONFIANZA	10	241,930	241,930	
VERIFICADOR REGIONAL M	CONTRATO CONFIANZA	5	227,974	227,974	
VERIFICADOR REGIONAL N/A	CONTRATO CONFIANZA	10	227,974	227,974	
ANALISTA M	CONTRATO CONFIANZA	1	210,730	210,730	



GOBIERNO DEL ESTADO  
DE OAXACA

**ANEXO 5. TABULADOR DE SUELDOS Y SALARIOS 2023**


			525	INSTITUTO DE ESTUDIOS DE BACHILERATO DEL ESTADO DE OAXACA	
			REMUNERACIONES		
PLAZA / PUESTO	RELACIÓN LABORAL	NÚMERO DE PLAZAS	DESDE	HASTA	
ANALISTA N/A	CONTRATO CONFIANZA	0	210,730	210,730	
AUX. DE OFICINA M	CONTRATO CONFIANZA	0	137,865	137,865	
AUX. DE OFICINA N/A	CONTRATO CONFIANZA	0	137,865	137,865	
DIRECTOR GENERAL	MANDOS MEDIOS Y SUPERIORES	1	586,539	586,539	
DIRECTOR DE AREA 0	MANDOS MEDIOS Y SUPERIORES	3	244,993	244,993	
JEFE DE DEPARTAMENTO	MANDOS MEDIOS Y SUPERIORES	13	185,417	185,417	

				530	INSTITUTO ESTATAL DE EDUCACIÓN PARA ADULTOS						
				Tabulador de Sueldos							
PLAZA / PUESTO	RELACIÓN LABORAL	NIVEL	TOTAL, DE PERCEPCIONES	PERCEPCIONES ORDINARIAS					PERCEPCIONES EXTRAORDINARIAS	OBLIGACIONES	
				SUELDO	DESPENSA	COMPENSACIÓN FIJA GARANTIZADA	OTRAS PRESTACIONES SOCIALES Y ECONÓMICAS	REMUNERACIONES ANUALES		DE CARÁCTER FISCAL	DE SEGURIDAD SOCIAL
ADMINISTRATIVO ESPECIALIZADO	BASE	2	236,410.18	90,721.14	14,220.00	-	104,109.73	23,780.13	3,579.18	24,499.21	23,682.68
OFICIAL DE SERVICIO Y MANTENIMIENTO	BASE	2	737,421.24	362,884.58	56,880.00	-	208,219.45	95,120.51	14,316.70	109,996.84	94,730.70
AUXILIAR DE ADMINISTRADOR	BASE	2	681,039.80	181,442.29	28,440.00	-	416,438.91	47,560.25	7,158.35	54,998.42	47,365.35
TECNICO MEDIO	BASE	2	3,782,562.80	1,451,538.32	227,520.00	-	1,665,755.64	380,482.04	57,266.81	439,987.36	378,922.81
SECRETARIA C	BASE	2	1,891,280.40	725,769.16	113,760.00	-	832,877.82	190,240.02	28,633.40	219,993.68	189,461.40
ESPECIALISTA EN PROYECTO TECNICO	BASE	2	4,491,793.33	1,723,701.75	270,180.00	-	1,978,084.82	451,822.42	68,004.34	522,484.99	449,970.84
ANALISTA ADMINISTRATIVO	BASE	3	5,025,191.83	1,957,751.43	298,620.00	-	2,186,304.27	505,277.94	77,238.18	577,483.41	497,336.19
COORDINADOR DE TECNICO EN COMPUTACION	BASE	4	241,944.98	95,531.66	14,220.00	-	104,109.73	24,314.63	3,768.96	27,499.21	23,682.68
JEFE DE OFICINA	BASE	5	7,590,770.59	3,040,117.92	440,820.00	-	3,227,401.55	762,490.88	119,940.24	852,475.51	734,162.94
TECNICO SUPERIOR	BASE	7	2,429,320.34	968,474.34	142,200.00	239,340.00	1,041,097.27	271,332.26	38,208.73	274,992.10	236,826.76
TECNICO DOCENTE	BASE	7	45,911,094.25	16,464,063.78	2,417,400.00	4,068,780.00	17,698,653.64	4,612,648.42	649,548.41	4,674,865.70	4,026,054.85
ESPECIALISTA EN PROYECTO TECNICO III	BASE	2	812,577.23	200,684.84	28,440.00	-	208,219.45	367,315.41	7,917.52	54,998.42	47,365.35
ANALISTA ADMINISTRATIVO III	BASE	3	499,748.19	205,291.17	28,440.00	-	208,219.45	49,698.32	8,099.24	54,998.42	47,365.35



GOBIERNO DEL ESTADO  
DE OAXACA

### ANEXO 5. TABULADOR DE SUELDOS Y SALARIOS 2023


				530	INSTITUTO ESTATAL DE EDUCACIÓN PARA ADULTOS							
				Tabulador de Sueldos								
PLAZA / PUESTO	RELACIÓN LABORAL	NIVEL	TOTAL, DE PERCEPCIONES	PERCEPCIONES ORDINARIAS						PERCEPCIONES EXTRAORDINARIAS	OBLIGACIONES	
				SUELDO	DESPENSA	COMPENSACIÓN FIJA GARANTIZADA	OTRAS PRESTACIONES SOCIALES Y ECONÓMICAS	REMUNERACIONES ANUALES	DE CARÁCTER FISCAL		DE SEGURIDAD SOCIAL	
TECNICO DOCENTE III	BASE	7	3,341,024.95	1,360,939.88	184,860.00	337,896.00	1,353,426.45	50,210.13	53,692.48	357,489.73	307,874.78	
SECRETARIA EJECUTIVA D	CONFIANZA	2	178,140.51	90,721.20	14,220.00	-	45,840.00	23,780.13	3,579.18	27,499.21	26,238.67	
ANALISTA ADMINISTRATIVO	CONFIANZA	3	183,569.06	93,226.20	14,220.00	-	46,740.00	25,625.64	3,757.22	27,499.21	26,238.67	
SECRETARIA EJECUTIVA B	CONFIANZA	6	196,450.72	95,234.04	14,220.00	12,520.20	46,740.00	24,058.47	3,678.01	27,499.21	26,238.67	
COORDINADOR DE UNIDAD DE SERVICIO ESPECIALIZADO	CONFIANZA	8	2,138,943.27	587,988.00	85,320.00	175,575.20	1,100,160.00	166,702.48	23,197.59	164,995.26	157,432.00	
DIRECTOR GENERAL	MANDO MEDIO	MB2	889,828.53	175,325.52	14,220.00	612,721.44	-	87,561.57	-	98,740.90	12,382.54	
COORDINADOR REGIONAL	MANDO MEDIO	OA1	241,503.20	64,158.00	14,220.00	140,396.88	-	22,728.32	-	27,528.27	12,382.54	
JEFE DE DEPARTAMENTO	MANDO MEDIO	OA1	1,383,096.32	337,370.40	85,320.00	889,958.88	-	70,447.04	-	164,995.26	74,295.22	
COORDINADOR DE ZONA I	MANDO MEDIO	OA1	2,656,534.03	553,196.16	156,420.00	1,696,907.52	-	250,010.35	-	302,491.31	136,207.91	
COORDINADOR DE ZONA II	MANDO MEDIO	OA1	1,207,517.34	259,731.60	71,100.00	763,044.00	-	113,641.74	-	137,496.05	61,912.68	
COORDINADOR DE ZONA III	MANDO MEDIO	OA1	437,550.72	111,585.12	28,440.00	297,525.60	-	45,456.74	-	54,998.42	24,765.07	

			530	INSTITUTO ESTATAL DE EDUCACIÓN PARA ADULTOS	
			REMUNERACIONES		
PLAZA / PUESTO	RELACIÓN LABORAL	NÚMERO DE PLAZAS	DESDE	HASTA	
ADMINISTRATIVO ESPECIALIZADO	BASE	1	87,653	90,721	
OFICIAL DE SERVICIO Y MANTENIMIENTO	BASE	4	350,612	362,885	
AUXILIAR DE ADMINISTRADOR	BASE	2	175,306	181,442	
TECNICO MEDIO	BASE	16	1,402,449	1,451,538	



GOBIERNO DEL ESTADO  
DE OAXACA


### ANEXO 5. TABULADOR DE SUELDOS Y SALARIOS 2023

			530	INSTITUTO ESTATAL DE EDUCACIÓN PARA ADULTOS	
			REMUNERACIONES		
PLAZA / PUESTO	RELACIÓN LABORAL	NÚMERO DE PLAZAS	DESDE	HASTA	
SECRETARIA C	BASE	8	701,225	725,769	
ESPECIALISTA EN PROYECTO TECNICO	BASE	19	1,665,409	1,723,702	
ANALISTA ADMINISTRATIVO	BASE	21	1,891,552	1,957,751	
COORDINADOR DE TECNICO EN COMPUTACION	BASE	1	92,301	95,532	
JEFE DE OFICINA	BASE	31	2,937,303	3,040,118	
TECNICO SUPERIOR	BASE	10	935,725	968,474	
TECNICO DOCENTE	BASE	170	15,907,317	16,464,064	
ESPECIALISTA EN PROYECTO TECNICO III	BASE	2	193,899	1,360,940	
ANALISTA ADMINISTRATIVO III	BASE	2	196,350	200,685	
TECNICO DOCENTE III	BASE	13	1,314,918	205,291	
SECRETARIA EJECUTIVA D	CONFIANZA	1	87,653	90,721	
ANALISTA ADMINISTRATIVO	CONFIANZA	1	90,074	93,226	
SECRETARIA EJECUTIVA B	CONFIANZA	1	92,013	95,234	
COORDINADOR DE UNIDAD DE SERVICIO ESPECILIZADO	CONFIANZA	6	568,105	587,988	
DIRECTOR GENERAL	MANDO MEDIO	1	175,333	175,333	
COORDINADOR REGIONAL	MANDO MEDIO	1	64,158	64,158	
JEFE DE DEPARTAMENTO	MANDO MEDIO	6	337,370	337,370	
COORDINADOR DE ZONA I	MANDO MEDIO	11	553,196	553,196	
COORDINADOR DE ZONA II	MANDO MEDIO	5	259,731	259,731	
COORDINADOR DE ZONA III	MANDO MEDIO	2	111,584	111,584	



GOBIERNO DEL ESTADO  
DE OAXACA

**ANEXO 5. TABULADOR DE SUELDOS Y SALARIOS 2023**

				531		INSTITUTO ESTATAL DE EDUCACIÓN PÚBLICA DE OAXACA					
				Tabulador de Sueldos							
PLAZA / PUESTO	RELACIÓN LABORAL	NIVEL	TOTAL, DE PERCEPCIONES	PERCEPCIONES ORDINARIAS					PERCEPCIONES EXTRAORDINARIAS	OBLIGACIONES	
				SUELDO	DESPENSA	COMPENSACIÓN FIJA GARANTIZADA	OTRAS PRESTACIONES SOCIALES Y ECONÓMICAS	REMUNERACIONES ANUALES		DE CARÁCTER FISCAL	DE SEGURIDAD SOCIAL
A01803	BASE	21	660,530,923.73	507,336,800.95	21,088,432.72	-	53,252,319.95	78,853,370.11	-	24,477,235.74	43,415,442.43
A01805	BASE	21	3,563,874.37	2,666,609.06	107,009.28	-	282,418.21	507,837.82	-	124,713.71	221,259.81
A01806	BASE	25	505,364,075.67	377,731,717.15	14,336,434.50	-	38,986,792.19	74,309,131.83	-	20,635,701.34	32,396,176.75
A01807	BASE	27	60,759,071.89	45,725,340.24	1,576,476.01	-	4,578,754.67	8,878,500.97	-	2,836,830.14	3,895,401.96
A01808	BASE	21	165,454.29	122,686.16	5,095.68	-	13,599.82	24,072.63	-	5,884.59	10,502.27
A02804	BASE	22	347,687.43	255,791.78	10,191.36	-	31,261.72	50,442.57	-	13,300.91	22,070.16
A03803	BASE	21	96,914,117.62	72,379,002.75	2,928,030.91	-	7,735,200.79	13,871,883.17	-	3,423,070.57	6,055,357.66
A03804	BASE	23	10,267,132.92	7,689,586.78	290,241.44	-	801,665.82	1,485,638.88	-	406,411.36	649,116.72
A04003	BASE	13	1,980,123.37	1,508,790.40	106,487.22	-	51,130.68	313,715.07	-	186,056.03	135,911.17
A04012	BASE	8	659,442.01	484,865.24	53,243.61	-	20,169.07	101,164.09	-	54,033.32	43,551.61
A08006	BASE	11	1,949,667.47	1,466,573.12	124,235.09	-	54,967.40	303,891.86	-	186,695.10	131,993.73
A08007	BASE	12	1,168,802.49	876,599.37	66,520.64	-	33,044.28	192,638.20	-	110,488.38	81,040.07
A08025	BASE	10	940,730.79	696,034.27	70,991.48	-	29,792.60	143,912.44	-	80,890.31	62,414.14
AA0101	MANDOS MEDIOS Y SUPERIORES	24	956,742.65	748,298.74	910.79	-	15,308.31	192,224.81	-	177,723.87	33,591.67
AA0201	MANDOS MEDIOS Y SUPERIORES	23	7,142,450.34	5,651,314.05	8,942.40	-	107,978.49	1,374,215.40	-	1,223,329.64	275,531.51
AA0301	MANDOS MEDIOS Y SUPERIORES	22	10,094,116.38	8,005,485.77	16,574.01	-	145,987.17	1,926,069.43	-	1,546,142.33	391,972.24
AA0401	MANDOS MEDIOS Y SUPERIORES	21	873,558.71	690,524.93	1,987.20	-	13,424.52	167,622.06	-	118,139.14	34,382.41
AA0402	MANDOS MEDIOS Y SUPERIORES	21	19,432,890.06	15,394,433.19	39,109.61	-	277,806.41	3,721,540.85	-	2,736,976.46	761,290.26
AA0501	MANDOS MEDIOS Y SUPERIORES	20	17,715,060.61	13,997,902.38	51,418.78	-	269,151.99	3,396,587.46	-	2,171,582.20	698,131.32
AA0801	MANDOS MEDIOS Y SUPERIORES	17	16,328,229.45	12,932,404.92	69,511.97	-	243,941.84	3,082,370.72	-	1,664,914.39	652,387.42
AA0802	MANDOS MEDIOS Y SUPERIORES	17	1,186,487.81	935,524.97	5,894.21	-	18,469.78	226,598.85	-	95,740.21	47,498.84





GOBIERNO DEL ESTADO  
DE OAXACA

ANEXO 5. TABULADOR DE SUELDOS Y SALARIOS 2023

				531	INSTITUTO ESTATAL DE EDUCACIÓN PÚBLICA DE OAXACA							
				Tabulador de Sueldos								
PLAZA / PUESTO	RELACIÓN LABORAL	NIVEL	TOTAL, DE PERCEPCIONES	PERCEPCIONES ORDINARIAS					PERCEPCIONES EXTRAORDINARIAS	OBLIGACIONES		
				SUELDO	DESPENSA	COMPENSACIÓN FIJA GARANTIZADA	OTRAS PRESTACIONES SOCIALES Y ECONÓMICAS	REMUNERACIONES ANUALES		DE CARÁCTER FISCAL	DE SEGURIDAD SOCIAL	
CF04807	CONFIANZA	27Z	3,393,257.94	2,563,425.21	86,626.56	-	250,011.59	493,194.58	-	157,822.79	215,569.15	
CF04808	CONFIANZA	27ZA	1,219,354.73	921,212.59	30,574.08	-	94,002.48	173,565.58	-	55,361.29	75,905.70	
CF12804	CONFIANZA	27Z	111,319,150.04	84,184,008.00	2,850,909.12	-	7,888,228.27	16,396,004.65	-	5,298,838.68	7,131,526.68	
CF12814	CONFIANZA	27ZA	17,660,109.67	13,443,518.40	438,440.80	-	1,235,158.90	2,542,991.57	-	848,290.22	1,102,781.29	
CF12825	CONFIANZA	27ZB	4,103,764.28	3,146,508.52	97,454.90	-	256,842.48	602,958.38	-	229,001.05	263,045.47	
CF21807	CONFIANZA	26	2,074,976.92	1,576,628.46	56,052.48	-	139,342.64	302,953.34	-	89,015.91	132,081.72	
CF21817	CONFIANZA	27ZA	1,229,446.15	941,266.70	30,574.08	-	81,643.28	175,962.09	-	70,730.64	77,023.91	
CF22811	CONFIANZA	24	2,932,649.71	2,214,971.32	81,530.88	-	214,073.88	422,073.63	-	117,273.54	184,326.20	
CF33834	CONFIANZA	27	4,361,370.25	3,276,178.72	112,104.96	-	331,076.08	642,010.49	-	210,929.44	282,470.46	
CF33865	CONFIANZA	25	177,196.64	133,270.60	5,095.68	-	12,344.26	26,486.10	-	7,429.27	11,584.21	
CF33890	CONFIANZA	27ZB	185,126,494.20	142,545,696.50	4,122,963.08	-	11,520,969.60	26,936,865.02	-	10,666,456.68	11,694,342.04	
CF33892	CONFIANZA	27ZA	10,840,106.63	8,225,871.20	273,255.85	-	771,395.76	1,569,583.82	-	541,191.12	687,101.42	
CF34810	CONFIANZA	25	177,654.19	132,160.92	5,095.68	-	13,995.50	26,402.09	-	7,246.22	11,467.10	
CF34813	CONFIANZA	27	191,374.73	144,514.87	5,095.68	-	12,699.60	29,064.58	-	9,386.13	12,734.29	
CF34844	CONFIANZA	21	163,686.47	122,569.57	5,095.68	-	11,948.59	24,072.63	-	5,864.65	10,489.84	
E0101	BASE	7	43,775,600.21	33,729,429.07	451,401.02	-	1,941,772.64	7,652,997.48	-	6,111,910.80	2,398,105.51	
E0105	BASE	7	542,005.52	413,869.79	6,843.73	-	25,749.47	95,542.53	-	55,061.84	37,005.64	
E0113	BASE	7	2,581,513.02	2,020,300.54	25,710.08	-	118,227.52	417,274.88	-	391,672.14	137,733.25	
E0121	BASE	7	171,464,985.20	130,260,968.17	2,719,652.29	-	9,320,573.51	29,163,791.23	-	16,856,100.67	11,197,800.63	
E0125	BASE	7	5,630,763.77	4,358,127.67	71,988.67	-	285,307.99	915,339.44	-	594,142.28	386,068.47	
E0165	BASE	7	14,072,766.58	10,121,739.60	255,652.28	-	1,511,833.30	2,183,541.40	-	500,878.64	909,217.93	
E0181	BASE	7	1,814,766,818.10	1,358,627,094.81	43,661,271.75	-	118,605,869.08	293,872,582.46	-	138,381,662.21	122,923,846.24	
E0182	BASE	7	517,444.99	384,444.56	8,270.76	-	44,243.79	80,485.88	-	22,492.85	33,191.91	
E0183	BASE	7	4,558,511.02	3,259,879.54	73,376.73	-	530,116.77	695,137.98	-	175,177.04	291,356.42	
E0191	BASE	7	3,720,839.83	2,752,882.57	99,837.41	-	264,878.08	603,241.77	-	257,325.90	252,561.33	
E0195	BASE	7	32,268,899.92	24,397,343.98	536,625.24	-	1,774,472.39	5,560,458.31	-	3,252,934.55	2,157,554.82	
E0199	BASE	7	2,077,668.42	1,552,007.13	41,968.20	-	131,565.56	352,127.53	-	180,664.24	144,170.14	
E0201	BASE	7	115,113,003.99	88,800,892.80	1,472,754.26	-	5,184,601.99	19,654,754.94	-	14,306,367.43	6,894,339.72	
E0205	BASE	7	26,096,164.76	20,041,397.63	277,374.05	-	1,135,498.25	4,641,894.83	-	3,835,783.45	1,317,545.32	
E0221	BASE	7	478,111,271.99	361,667,724.69	8,622,792.58	-	27,448,509.14	80,372,245.58	-	41,710,728.50	32,354,768.89	
E0247	BASE	7	2,962,884.90	2,187,691.06	68,817.43	-	196,793.63	509,582.78	-	246,208.67	210,785.97	
E0249	BASE	7	4,309,379.58	3,178,979.39	100,098.08	-	286,245.28	744,056.83	-	357,487.08	306,274.41	
E0261	BASE	7	7,643,298.81	5,639,092.12	148,437.50	-	650,456.84	1,205,312.35	-	401,034.30	502,260.21	
E0265	BASE	7	350,506.02	258,220.42	6,873.26	-	29,889.51	55,522.83	-	17,642.05	23,250.72	
E0281	BASE	7	5,374,738,555.83	3,998,475,905.79	132,442,767.97	-	380,058,062.28	863,761,819.79	-	395,042,568.26	361,467,984.22	
E0285	BASE	7	432,821.29	328,674.07	6,256.13	-	22,602.73	75,288.36	-	36,584.36	31,093.57	



GOBIERNO DEL ESTADO  
DE OAXACA


**ANEXO 5. TABULADOR DE SUELDOS Y SALARIOS 2023**

				531		INSTITUTO ESTATAL DE EDUCACIÓN PÚBLICA DE OAXACA					
				Tabulador de Sueldos							
PLAZA / PUESTO	RELACIÓN LABORAL	NIVEL	TOTAL, DE PERCEPCIONES	PERCEPCIONES ORDINARIAS					PERCEPCIONES EXTRAORDINARIAS	OBLIGACIONES	
				SUELDO	DESPENSA	COMPENSACIÓN FIJA GARANTIZADA	OTRAS PRESTACIONES SOCIALES Y ECONÓMICAS	REMUNERACIONES ANUALES		DE CARÁCTER FISCAL	DE SEGURIDAD SOCIAL
E0289	BASE	7	3,336,707.56	2,500,703.91	81,069.02	-	249,156.99	505,777.64	-	221,745.19	211,519.05
E0299	BASE	7	11,480,533.51	8,655,539.65	229,652.10	-	695,406.55	1,899,935.21	-	987,031.90	787,676.87
E0301	BASE	7	27,007,610.76	21,139,391.42	196,905.36	-	1,058,563.45	4,612,750.53	-	4,741,623.73	1,065,239.00
E0321	BASE	7	176,607,895.11	136,294,122.00	1,528,382.08	-	7,425,852.20	31,359,538.83	-	28,084,872.49	8,281,319.57
E0341	BASE	7	87,325,242.01	67,281,320.01	826,097.20	-	3,798,127.66	15,419,697.14	-	13,126,673.60	4,471,645.28
E0351	BASE	7	15,473,317.18	12,133,977.19	101,847.60	-	592,409.94	2,645,082.45	-	2,847,272.78	550,792.13
E0361	BASE	7	1,222,135.10	916,939.40	19,505.25	-	84,890.75	200,799.70	-	86,552.15	84,153.47
E0363	BASE	7	939,792,849.03	713,009,590.62	13,935,981.00	-	56,717,826.31	156,129,451.10	-	79,627,833.44	62,931,491.41
E0365	BASE	7	105,488,855.31	79,004,085.95	1,588,393.32	-	7,667,334.83	17,229,041.21	-	7,546,555.02	7,158,150.18
E0366	BASE	7	192,072.83	142,396.29	2,414.93	-	15,620.98	31,640.63	-	19,993.85	8,461.92
E0371	BASE	7	3,565,976.18	2,669,883.82	53,639.36	-	252,612.18	589,840.82	-	266,348.44	242,198.46
E0392	BASE	7	4,765,740.66	3,622,549.66	45,679.03	-	249,549.61	847,962.36	-	684,392.65	204,848.92
E0401	BASE	7	29,609,686.09	23,104,847.62	193,510.44	-	1,137,462.59	5,173,865.44	-	5,411,013.99	1,048,056.80
E0421	BASE	7	133,001,639.44	102,773,771.34	1,195,246.15	-	5,679,176.17	23,353,445.78	-	20,687,270.48	6,471,610.09
E0441	BASE	7	54,755,999.09	42,357,032.41	493,960.86	-	2,296,019.36	9,608,986.46	-	8,501,858.12	2,675,320.13
E0451	BASE	7	26,179,158.09	20,500,583.94	155,600.51	-	991,875.19	4,531,098.45	-	4,978,281.23	842,102.52
E0461	BASE	7	1,997,210.13	1,507,583.04	32,322.93	-	126,919.42	330,384.74	-	128,758.89	138,496.16
E0463	BASE	7	1,356,403,747.95	1,027,903,315.69	19,926,427.10	-	82,627,158.39	225,946,846.77	-	120,674,898.64	89,805,144.14
E0465	BASE	7	287,156,825.12	216,556,820.64	4,159,866.11	-	18,760,265.79	47,679,872.58	-	24,205,063.13	19,037,865.94
E0466	BASE	7	1,765,347.21	1,299,776.30	22,771.59	-	152,035.70	290,763.62	-	152,188.48	101,643.62
E0492	BASE	7	4,005,136.24	3,110,160.07	42,725.79	-	147,896.90	704,353.48	-	584,887.79	191,027.74
E0629	BASE	7	29,382,975.20	22,251,273.56	457,687.53	-	1,692,630.73	4,981,383.38	-	3,488,314.35	1,644,094.48
E0633	BASE	7	7,776,681.59	5,964,256.98	75,281.03	-	371,939.10	1,365,204.48	-	1,148,755.18	402,143.04
E0671	BASE	7	1,033,505.60	774,866.03	15,975.70	-	72,760.12	169,903.75	-	73,557.87	71,363.44
E0681	BASE	7	503,561.59	372,569.92	12,512.26	-	37,497.40	80,982.01	-	36,884.91	33,984.44
E0687	BASE	7	399,194,096.31	297,715,013.01	9,432,251.84	-	27,938,113.31	64,108,718.15	-	31,664,571.27	26,734,327.87
E0689	BASE	7	35,236,426.52	26,341,977.99	807,040.76	-	2,411,593.64	5,675,814.13	-	2,868,967.92	2,314,600.82
E0692	BASE	7	2,550,100.08	1,903,806.56	50,049.04	-	166,547.28	429,697.20	-	226,280.72	177,353.04
E0701	BASE	7	43,783,060.71	34,394,606.54	237,644.40	-	1,613,986.93	7,536,822.84	-	8,567,166.14	1,284,301.13
E0763	BASE	7	1,133,664,668.14	857,785,454.00	16,947,918.78	-	72,586,655.02	186,344,640.34	-	90,652,856.83	77,887,814.38
E0792	BASE	7	2,066,888.65	1,568,665.62	23,197.21	-	120,995.61	354,030.21	-	252,968.46	116,216.01
E0885	BASE	7	235,044.18	174,469.90	6,256.13	-	16,589.41	37,728.74	-	16,110.68	15,819.21
E0961	BASE	7	55,270.65	43,281.50	928.82	-	1,553.33	9,507.00	-	4,988.69	3,989.65
E0963	BASE	7	1,714,566.43	1,237,473.84	25,449.63	-	179,618.70	272,024.26	-	98,146.40	112,797.02
E0969	BASE	7	40,922.49	23,745.98	557.29	-	11,270.73	5,348.49	-	-	2,197.30
E1065	BASE	7	254,550.92	183,370.19	3,901.06	-	27,342.16	39,937.51	-	9,503.51	16,759.43



GOBIERNO DEL ESTADO  
DE OAXACA

ANEXO 5. TABULADOR DE SUELDOS Y SALARIOS 2023

				531		INSTITUTO ESTATAL DE EDUCACIÓN PÚBLICA DE OAXACA					
				Tabulador de Sueldos							
PLAZA / PUESTO	RELACIÓN LABORAL	NIVEL	TOTAL, DE PERCEPCIONES	PERCEPCIONES ORDINARIAS					PERCEPCIONES EXTRAORDINARIAS	OBLIGACIONES	
				SUELDO	DESPENSA	COMPENSACIÓN FIJA GARANTIZADA	OTRAS PRESTACIONES SOCIALES Y ECONÓMICAS	REMUNERACIONES ANUALES		DE CARÁCTER FISCAL	DE SEGURIDAD SOCIAL
E1067	BASE	7	60,575,419.53	45,678,713.36	948,414.37	-	3,893,816.74	10,054,475.06	-	4,432,850.59	4,171,222.27
E1303	BASE	7	3,952,139.51	3,038,274.09	41,062.38	-	176,720.11	696,082.93	-	593,331.39	199,346.17
E1305	BASE	7	9,756,250.35	7,399,584.63	165,501.96	-	543,239.52	1,647,924.24	-	871,847.89	691,307.80
E1331	BASE	7	54,630,673.32	41,136,052.19	1,194,873.56	-	3,358,894.95	8,940,852.62	-	4,530,180.69	3,789,951.92
E1333	BASE	7	6,942,199.27	5,233,959.57	143,890.99	-	425,870.53	1,138,478.18	-	588,844.38	478,452.63
E1335	BASE	7	23,853,801.04	18,116,183.49	449,659.34	-	1,362,371.76	3,925,586.45	-	2,120,275.35	1,661,253.45
E1405	BASE	7	2,368,790.42	1,778,437.92	44,558.22	-	149,373.35	396,420.93	-	219,425.56	166,020.77
E1411	BASE	7	11,046,365.68	8,400,836.17	136,874.60	-	587,694.37	1,920,960.54	-	1,214,597.05	737,141.09
E1421	BASE	7	2,033,314.63	1,532,213.49	31,280.65	-	121,693.57	348,126.92	-	158,975.63	145,239.72
E1441	BASE	7	52,417,958.41	38,638,608.82	1,379,998.01	-	4,038,033.50	8,361,318.08	-	3,574,356.77	3,494,742.52
E1443	BASE	7	240,611.58	177,507.85	6,256.13	-	18,387.30	38,460.30	-	16,716.34	16,123.98
E1445	BASE	7	751,401.32	566,541.42	12,512.26	-	46,577.00	125,770.64	-	52,113.65	52,824.20
E1451	BASE	7	471,958.77	349,064.42	12,512.26	-	34,894.29	75,487.80	-	32,246.76	31,651.38
E1461	BASE	7	59,638,186.29	44,057,454.95	1,531,448.49	-	4,524,228.32	9,525,054.53	-	4,174,916.66	3,988,067.67
E1471	BASE	7	2,371,699.52	1,746,643.93	62,561.30	-	183,048.80	379,445.49	-	161,824.30	158,552.81
E1481	BASE	7	91,909,834.70	69,875,857.31	1,211,464.06	-	5,014,818.96	15,807,694.37	-	9,269,512.43	6,326,561.91
E1483	BASE	7	195,385,208.88	145,958,553.49	4,025,233.51	-	13,565,528.38	31,835,893.50	-	15,899,060.38	13,184,608.90
E1485	BASE	7	1,454,239,655.34	1,059,910,863.15	36,442,957.13	-	130,092,599.45	227,793,235.61	-	101,053,523.48	95,584,571.18
E1487	BASE	7	752,134,727.17	542,687,316.72	20,054,479.02	-	68,821,489.77	120,571,441.66	-	51,229,928.96	50,486,500.32
E1489	BASE	7	500,625,496.31	370,979,124.24	12,495,980.26	-	37,110,502.17	80,039,889.64	-	35,928,584.21	33,423,386.10
E1491	BASE	7	376,810,356.30	275,649,976.27	10,175,573.84	-	29,750,121.33	61,234,684.86	-	26,010,971.41	25,621,468.74
E1492	BASE	7	617,254.90	460,073.62	12,512.26	-	41,021.14	103,647.88	-	53,488.12	42,768.22
E1493	BASE	7	6,934,910.00	5,168,084.97	153,015.97	-	480,109.51	1,133,699.55	-	568,014.67	474,871.61
E1494	BASE	7	4,018,971.79	3,002,205.88	81,329.69	-	266,036.67	669,399.55	-	348,358.62	278,965.12
E1495	BASE	7	4,075,954.43	3,039,820.38	87,585.82	-	278,863.48	669,684.75	-	336,365.65	279,994.22
E1501	BASE	7	1,469,007.22	1,123,048.07	41,774.39	-	60,740.62	243,444.14	-	181,063.44	81,072.39
E1525	BASE	7	1,480,212.54	1,103,676.25	53,315.82	-	89,874.80	233,345.67	-	97,941.73	94,765.31
E1563	BASE	7	4,067,063.18	3,101,760.01	84,047.85	-	208,596.64	672,658.68	-	226,916.42	274,909.43
E1587	BASE	7	42,269,012.47	30,457,364.27	1,884,958.99	-	3,687,789.50	6,238,899.71	-	1,845,679.08	2,570,022.03
E1589	BASE	7	26,975,711.49	19,900,894.81	1,391,337.21	-	1,660,547.24	4,022,932.23	-	1,575,675.29	1,674,010.50
E1813	BASE	7	788,012.72	579,943.88	30,507.25	-	69,629.05	107,932.54	-	21,111.30	45,106.96
E1815	BASE	7	146,602.35	104,815.06	6,101.45	-	13,958.22	21,727.62	-	4,301.08	9,081.19
E1817	BASE	7	322,690.74	232,803.22	12,291.00	-	28,771.68	48,824.84	-	11,588.36	20,419.27
E1901	BASE	7	247,992.89	183,876.88	6,256.13	-	17,005.74	40,854.14	-	18,102.92	16,821.36
E1903	BASE	7	252,263.83	187,995.88	6,256.13	-	17,115.64	40,896.18	-	18,761.90	17,152.99
E1905	BASE	7	279,386.14	208,481.12	6,256.13	-	17,951.14	46,697.75	-	22,894.96	19,232.14



GOBIERNO DEL ESTADO  
DE OAXACA

ANEXO 5. TABULADOR DE SUELDOS Y SALARIOS 2023

				531 INSTITUTO ESTATAL DE EDUCACIÓN PÚBLICA DE OAXACA							
				Tabulador de Sueldos							
PLAZA / PUESTO	RELACIÓN LABORAL	NIVEL	TOTAL, DE PERCEPCIONES	PERCEPCIONES ORDINARIAS					PERCEPCIONES EXTRAORDINARIAS	OBLIGACIONES	
				SUELDO	DESPENSA	COMPENSACIÓN FIJA GARANTIZADA	OTRAS PRESTACIONES SOCIALES Y ECONÓMICAS	REMUNERACIONES ANUALES		DE CARÁCTER FISCAL	DE SEGURIDAD SOCIAL
E2225	BASE	7	727,548.91	529,128.21	24,405.80	-	60,079.40	113,935.50	-	32,873.89	47,090.27
E2227	BASE	7	763,989.66	558,919.82	24,405.80	-	61,133.28	119,530.76	-	41,018.98	49,894.86
E2229	BASE	7	236,369.05	175,501.29	6,234.10	-	16,624.62	38,009.04	-	16,379.88	15,957.05
E2231	BASE	7	949,750.11	705,360.64	24,936.40	-	66,636.56	152,816.51	-	66,177.33	64,158.27
E2233	BASE	7	5,619,332.17	4,225,887.26	111,306.98	-	342,394.74	939,743.19	-	499,468.21	392,508.63
E2331	BASE	7	126,601,996.64	94,269,244.74	3,250,950.95	-	8,626,327.37	20,455,473.58	-	9,195,139.11	8,620,377.26
E2333	BASE	7	38,720,245.76	28,826,677.76	993,305.17	-	2,644,924.27	6,255,338.56	-	2,808,601.93	2,635,146.72
E2335	BASE	7	7,182,383.38	5,338,808.67	181,427.77	-	492,390.13	1,169,756.81	-	530,144.31	488,609.79
E2401	BASE	7	5,048,522.52	3,721,385.42	93,485.94	-	423,535.56	810,115.60	-	270,021.57	337,428.54
E2403	BASE	7	940,308.45	687,594.71	31,280.65	-	75,828.35	145,604.74	-	45,605.96	60,904.86
E2405	BASE	7	10,093,489.69	7,277,064.36	393,312.00	-	912,892.80	1,510,220.53	-	345,919.92	631,281.02
E2603	BASE	7	1,433,225.00	1,088,018.87	19,101.03	-	73,398.73	252,706.37	-	158,062.09	95,116.48
E2605	BASE	7	1,508,137.24	1,136,774.80	26,355.16	-	84,541.08	260,466.20	-	112,997.36	109,406.44
E2609	BASE	7	359,618.08	270,332.53	6,367.01	-	20,722.71	62,195.83	-	25,830.78	26,299.46
E2709	BASE	7	9,723,493.89	7,543,983.12	57,430.73	-	386,255.42	1,735,824.62	-	1,827,168.55	311,025.05
E2711	BASE	7	55,858,938.97	43,825,031.21	382,494.32	-	2,138,461.16	9,512,952.28	-	10,096,649.38	2,069,792.68
E2725	BASE	7	98,523,434.45	76,130,882.58	789,246.00	-	4,047,777.85	17,555,528.02	-	16,313,118.41	4,272,849.13
E2781	BASE	7	2,478,694,768.03	1,889,267,706.04	36,987,749.40	-	136,465,691.99	415,973,620.60	-	240,568,364.79	171,080,863.13
E2792	BASE	7	11,035,434.71	8,414,443.40	108,160.14	-	573,172.62	1,939,658.55	-	1,433,752.39	549,101.34
E2803	BASE	7	562,640.68	429,383.75	6,608.49	-	26,940.15	99,708.29	-	73,474.18	36,675.45
E2807	BASE	7	1,793,958.27	1,371,042.66	19,825.47	-	84,180.91	318,909.23	-	247,037.58	110,026.35
E3001	BASE	7	12,914,434.78	7,875,934.50	163,658.95	-	3,126,567.16	1,748,274.17	-	329,890.02	726,474.11
E7007	BASE	7	4,105,290.69	2,952,398.90	357,599.23	63,074.74	150,441.60	581,776.22	-	270,503.66	248,942.43
E7009	BASE	7	212,464.25	150,171.03	17,883.34	3,538.05	7,611.73	33,260.10	-	14,595.68	13,969.56
E7011	BASE	7	304,945.19	225,953.85	17,747.87	3,948.20	8,248.04	49,047.23	-	27,827.57	20,991.07
E7023	BASE	7	3,740,095.08	2,713,568.38	285,049.68	56,414.62	126,846.90	558,215.50	-	266,132.14	237,385.93
E7025	BASE	7	30,207,389.99	22,260,251.54	2,138,144.09	430,022.79	1,049,048.85	4,329,922.72	-	2,478,754.65	1,868,245.94
E7027	BASE	7	1,164,536.62	853,331.69	71,397.89	18,285.17	36,871.80	184,650.07	-	99,056.64	78,108.98
E7029	BASE	7	310,536.13	226,068.91	17,883.34	5,401.67	10,507.71	50,674.50	-	28,497.32	21,331.42
E7033	BASE	7	3,207,214.75	2,391,041.20	199,087.74	44,252.75	96,126.04	476,707.02	-	300,907.52	204,455.24
E7035	BASE	7	384,469.88	285,868.22	17,747.87	6,233.06	17,199.91	57,240.82	-	28,245.00	24,622.34
E7109	BASE	7	402,178.60	306,675.26	17,747.87	5,307.10	10,361.20	62,087.17	-	32,743.58	26,513.27
E7111	BASE	7	339,994.95	249,212.77	17,883.34	5,922.41	11,316.67	55,659.76	-	21,713.17	23,387.80
E7113	BASE	7	389,320.75	287,389.92	17,883.34	6,856.93	12,770.17	64,420.39	-	28,823.01	27,082.42
E7123	BASE	7	5,858,631.40	4,378,129.50	320,274.48	84,619.50	185,756.04	889,851.88	-	529,284.42	384,119.79
E7125	BASE	7	13,471,234.99	10,191,673.28	621,852.80	185,748.45	395,027.60	2,076,932.86	-	1,147,339.96	883,490.75



GOBIERNO DEL ESTADO  
DE OAXACA


ANEXO 5. TABULADOR DE SUELDOS Y SALARIOS 2023

				531	INSTITUTO ESTATAL DE EDUCACIÓN PÚBLICA DE OAXACA							
				Tabulador de Sueldos								
PLAZA / PUESTO	RELACIÓN LABORAL	NIVEL	TOTAL, DE PERCEPCIONES	PERCEPCIONES ORDINARIAS					PERCEPCIONES EXTRAORDINARIAS	OBLIGACIONES		
				SUELDO	DESPENSA	COMPENSACIÓN FIJA GARANTIZADA	OTRAS PRESTACIONES SOCIALES Y ECONÓMICAS	REMUNERACIONES ANUALES		DE CARÁCTER FISCAL	DE SEGURIDAD SOCIAL	
E7127	BASE	7	1,809,437.08	1,375,229.03	71,262.42	27,427.70	56,478.29	279,039.64	-	184,711.50	111,108.95	
E7129	BASE	7	1,218,534.33	945,084.46	35,495.74	16,204.74	29,417.22	192,332.17	-	173,732.22	69,714.21	
E7133	BASE	7	6,194,171.33	4,706,948.67	266,624.46	88,836.27	180,545.27	951,216.66	-	513,537.90	411,549.52	
E7135	BASE	7	1,473,236.53	1,150,191.35	35,495.74	18,698.68	33,292.78	235,557.98	-	240,991.25	67,976.28	
E7147	BASE	7	309,512.61	231,099.96	17,747.87	4,967.44	9,835.66	45,861.68	-	28,583.90	19,623.19	
E7149	BASE	7	303,659.24	221,060.77	17,883.34	5,236.62	10,249.77	49,228.74	-	27,259.03	20,675.65	
E7207	BASE	7	844,955.99	639,552.18	35,495.74	12,536.10	29,108.19	128,263.78	-	69,431.62	54,670.62	
E7209	BASE	7	2,018,509.33	1,541,087.60	71,262.42	28,303.48	52,448.16	325,407.67	-	229,479.42	129,253.94	
E7211	BASE	7	2,755,091.74	2,064,312.07	97,206.81	43,101.13	84,195.69	466,276.04	-	277,071.28	178,060.17	
E7213	BASE	7	4,832,305.03	3,702,402.84	142,524.84	73,138.72	130,595.76	783,642.87	-	619,202.82	291,172.40	
E7215	BASE	7	2,018,072.67	1,549,279.80	55,004.83	33,310.21	56,709.99	323,767.84	-	283,083.33	113,770.51	
E7217	BASE	7	22,804,085.86	17,828,632.74	397,438.77	278,923.61	502,247.73	3,796,843.01	-	4,088,887.83	822,057.95	
E7223	BASE	7	13,209,290.27	10,122,202.69	515,230.11	181,773.45	358,269.00	2,031,815.02	-	1,237,881.73	863,289.69	
E7225	BASE	7	30,192,753.87	23,146,472.68	1,055,808.47	420,424.61	843,567.15	4,726,480.96	-	3,177,866.90	1,969,754.99	
E7227	BASE	7	44,107,173.79	34,297,056.93	1,119,605.98	575,967.42	1,103,900.06	7,010,643.40	-	6,570,318.45	2,301,889.03	
E7229	BASE	7	48,493,993.81	38,143,182.10	945,040.16	574,826.60	1,061,034.19	7,769,910.76	-	8,397,321.63	1,953,159.25	
E7233	BASE	7	36,785,442.44	28,481,170.60	1,084,381.18	481,679.79	909,890.12	5,828,320.75	-	4,925,666.70	2,154,861.41	
E7235	BASE	7	145,227,017.46	114,774,916.35	2,303,239.83	1,616,406.62	2,909,750.84	23,622,703.82	-	26,840,782.60	4,760,756.42	
E7243	BASE	7	729,377.31	548,868.80	35,631.21	10,217.28	20,100.58	114,559.44	-	64,226.14	48,888.17	
E7245	BASE	7	463,138.24	355,862.93	17,747.87	6,129.18	11,640.67	71,757.59	-	42,657.40	30,668.29	
E7247	BASE	7	655,428.66	508,925.74	17,747.87	6,623.25	17,805.25	104,326.55	-	96,786.53	36,675.45	
E7251	BASE	7	914,323.66	682,872.11	37,256.96	16,240.31	28,461.08	149,493.20	-	77,023.80	64,163.99	
E7305	BASE	7	96,859.43	71,165.78	3,116.29	1,274.96	6,173.07	15,129.33	-	4,845.23	6,433.61	
E7307	BASE	7	1,412,105.27	1,047,274.36	56,652.01	23,129.58	57,850.85	227,198.47	-	52,003.03	96,451.40	
E7309	BASE	7	1,542,593.08	1,174,410.53	47,369.42	22,858.15	50,299.27	247,655.71	-	111,026.67	99,930.20	
E7607	BASE	7	253,656.78	188,561.08	17,747.87	3,134.15	6,982.32	37,231.36	-	21,223.93	16,070.73	
E7609	BASE	7	1,365,235.70	995,752.02	106,893.63	21,228.36	45,572.48	195,789.21	-	107,458.88	89,033.45	
E7615	BASE	7	861,191.35	661,971.08	35,495.74	10,803.34	18,899.19	134,022.00	-	121,342.11	40,312.12	
E7617	BASE	7	541,601.79	421,267.53	17,747.87	6,233.06	9,686.08	86,667.25	-	104,564.54	16,043.49	
E7709	BASE	7	307,368.89	223,917.09	17,883.34	5,307.09	10,361.20	49,900.17	-	27,794.03	20,958.73	
E7717	BASE	7	1,228,775.93	940,685.53	35,631.21	18,698.68	33,292.78	200,467.73	-	169,311.44	68,265.29	
E7807	BASE	7	526,368.75	407,522.74	17,747.87	6,268.05	11,855.29	82,974.80	-	53,965.37	35,407.89	
E7809	BASE	7	511,689.53	394,836.26	17,747.87	7,075.87	13,112.04	78,917.49	-	50,870.98	34,101.03	
E7811	BASE	7	648,049.83	505,364.57	17,747.87	7,896.39	14,385.32	102,655.68	-	95,315.40	36,675.45	
E7813	BASE	7	1,771,780.40	1,353,090.46	53,514.55	27,427.02	48,973.41	288,774.96	-	218,367.96	108,910.75	
E7815	BASE	7	1,444,899.98	1,112,246.74	35,631.21	21,606.63	37,806.66	237,608.74	-	221,805.75	73,681.09	



GOBIERNO DEL ESTADO  
DE OAXACA

ANEXO 5. TABULADOR DE SUELDOS Y SALARIOS 2023

				531		INSTITUTO ESTATAL DE EDUCACIÓN PÚBLICA DE OAXACA					
				Tabulador de Sueldos							
PLAZA / PUESTO	RELACIÓN LABORAL	NIVEL	TOTAL, DE PERCEPCIONES	PERCEPCIONES ORDINARIAS					PERCEPCIONES EXTRAORDINARIAS	OBLIGACIONES	
				SUELDO	DESPENSA	COMPENSACIÓN FIJA GARANTIZADA	OTRAS PRESTACIONES SOCIALES Y ECONÓMICAS	REMUNERACIONES ANUALES		DE CARÁCTER FISCAL	DE SEGURIDAD SOCIAL
E7817	BASE	7	8,260,733.86	6,597,986.06	124,235.09	87,261.02	159,343.97	1,291,907.72	-	1,490,322.52	256,728.15
E7905	BASE	7	12,199.02	7,498.59	447.19	182.14	2,393.46	1,677.64	-	-	704.82
E8005	BASE	7	32,077,236.17	24,410,561.23	749,745.58	523,566.44	996,774.60	5,396,588.32	-	4,961,867.36	1,550,934.98
E9007	BASE	1	4,006,895.89	2,909,199.33	330,096.80	54,596.35	62,840.88	650,162.53	-	291,959.07	276,059.95
E9009	BASE	1	1,046,531.67	786,812.33	87,994.20	14,493.19	5,495.51	151,736.44	-	96,564.37	74,713.39
E9011	BASE	1	602,408.29	446,887.98	33,124.83	8,832.16	-	113,563.32	-	56,626.93	42,985.62
E9013	BASE	1	1,802,222.79	1,303,853.25	110,077.43	23,448.51	55,307.70	309,535.90	-	154,842.06	118,254.21
E9015	BASE	1	1,299,340.78	1,013,588.95	49,653.39	11,181.18	27,407.15	197,510.11	-	201,461.06	61,584.10
E9017	BASE	1	2,812,166.43	2,223,506.54	84,403.99	31,537.98	33,290.68	439,427.24	-	424,376.21	159,475.46
E9207	BASE	1	833,292.93	632,384.82	44,301.93	12,947.10	-	143,659.08	-	59,128.35	61,853.43
E9209	BASE	1	1,214,784.74	940,646.75	35,495.74	11,692.00	26,224.08	200,726.17	-	166,035.11	73,351.28
E9211	BASE	1	343,602.68	263,130.66	14,767.31	5,435.18	-	60,269.53	-	31,454.20	25,974.08
E9213	BASE	1	8,098,377.99	5,987,581.03	227,064.30	96,938.14	163,244.70	1,623,549.82	-	1,019,708.42	464,678.57
E9215	BASE	1	6,218,296.27	4,981,803.70	107,977.50	54,299.83	113,536.46	960,678.78	-	1,073,389.43	223,137.64
E9217	BASE	1	24,835,027.86	19,762,799.54	436,922.74	253,168.28	537,627.72	3,844,509.58	-	4,557,682.71	903,970.51
E9303	BASE	1	1,005,112.48	773,047.34	30,569.22	15,464.75	14,991.77	171,039.40	-	66,065.49	74,410.52
E9305	BASE	1	2,135,302.01	1,658,932.41	47,985.36	28,475.47	40,420.55	359,488.22	-	179,668.19	148,238.17
JA01004	BASE	5	13,799,571.79	10,093,811.60	1,531,975.71	-	630,136.76	1,543,647.72	-	815,644.68	922,687.91
JA01005	BASE	6	6,286,351.53	4,574,846.77	550,319.44	-	247,624.78	913,560.54	-	452,395.69	397,559.76
JA01007	BASE	12	8,076,214.96	6,035,408.62	516,449.34	-	251,013.28	1,273,343.72	-	744,364.26	546,246.04
JA01008	BASE	11	3,862,867.60	2,900,698.79	249,012.06	-	124,477.21	588,679.54	-	347,658.30	253,773.67
JA01009	BASE	10	7,617,144.34	5,656,757.82	533,113.45	-	268,859.95	1,158,413.12	-	666,451.91	500,172.39
JA01024	BASE	3	166,994.44	118,082.80	17,747.87	-	5,442.13	25,721.64	-	9,801.01	11,076.60
JA01026	BASE	3	334,271.53	230,706.22	35,495.74	-	17,793.02	50,276.55	-	18,630.45	21,831.70
JA01028	BASE	7	11,130,700.44	8,066,418.18	974,845.61	-	399,921.80	1,689,514.85	-	814,625.36	725,125.91
JA04003	BASE	8	11,672,165.74	8,623,938.57	920,653.71	-	405,324.71	1,722,248.75	-	895,960.36	742,319.05
JA08004	BASE	3	345,601.12	245,488.97	35,495.74	-	12,395.42	52,220.99	-	21,199.13	22,580.19
JA08005	BASE	2	169,203.59	119,549.13	17,747.87	-	5,307.98	26,598.61	-	10,045.29	11,456.28
JA08016	BASE	7	376,668.25	261,557.36	35,495.74	-	21,282.54	58,332.61	-	34,443.67	25,148.84
JA08026	BASE	9	4,433,942.68	3,258,914.06	338,970.75	-	169,499.48	666,558.39	-	364,360.45	288,750.54
JA08029	BASE	4	23,737,702.92	16,643,112.10	2,636,303.63	-	1,039,262.74	3,419,024.45	-	1,276,335.91	1,472,229.22
JP01002	BASE	8	400,288.08	291,057.51	35,631.21	-	13,250.58	60,348.78	-	27,549.46	25,913.33
JP07537	BASE	10	1,609,806.03	1,203,875.54	106,487.22	-	51,332.59	248,110.68	-	151,607.33	107,708.27
JP07540	BASE	13	5,644,347.72	4,220,947.68	338,293.29	-	185,662.48	899,444.27	-	508,229.66	386,402.14
JP07541	BASE	14	7,976,156.41	6,051,675.43	416,532.96	-	237,005.13	1,270,942.89	-	710,384.82	544,716.58
JP07542	BASE	15	43,213,456.61	33,273,248.64	1,964,661.99	-	1,197,959.50	6,777,586.48	-	3,767,728.74	2,896,236.78



GOBIERNO DEL ESTADO  
DE OAXACA


ANEXO 5. TABULADOR DE SUELDOS Y SALARIOS 2023


				531		INSTITUTO ESTATAL DE EDUCACIÓN PÚBLICA DE OAXACA					
				Tabulador de Sueldos							
PLAZA / PUESTO	RELACIÓN LABORAL	NIVEL	TOTAL, DE PERCEPCIONES	PERCEPCIONES ORDINARIAS					PERCEPCIONES EXTRAORDINARIAS	OBLIGACIONES	
				SUELDO	DESPENSA	COMPENSACIÓN FIJA GARANTIZADA	OTRAS PRESTACIONES SOCIALES Y ECONÓMICAS	REMUNERACIONES ANUALES		DE CARÁCTER FISCAL	DE SEGURIDAD SOCIAL
JS06008	BASE	9	819,790.94	591,804.61	70,991.48	-	30,615.84	126,379.01	-	61,758.99	54,525.94
JS06009	BASE	8	849,165.32	616,590.79	70,991.48	-	38,807.54	122,775.51	-	60,492.95	53,176.92
JS07002	BASE	6	674,508.84	500,405.15	53,243.61	-	21,626.98	99,233.10	-	52,614.18	42,850.00
JS08012	BASE	3	187,139.04	134,771.80	17,747.87	-	6,953.29	27,666.08	-	13,081.25	11,915.95
JS08013	BASE	4	2,640,501.22	1,907,229.84	247,115.37	-	96,237.48	389,918.53	-	181,257.94	168,198.71
P02802	BASE	25	1,607,977.91	1,206,313.95	45,861.12	-	124,309.73	231,493.11	-	68,035.07	104,966.49
P03802	BASE	25	1,461,782.33	1,092,617.43	40,765.44	-	116,154.24	212,245.22	-	59,216.45	92,534.53
P04803	BASE	25	3,094,009.27	2,329,729.19	86,626.56	-	224,721.99	452,931.53	-	139,579.85	200,683.23
P05005	BASE	14	3,315,498.90	2,470,102.18	199,290.97	-	96,743.20	549,362.55	-	303,598.22	231,029.74
P05010	BASE	9	687,697.34	508,059.63	53,243.61	-	20,695.14	105,698.96	-	56,980.28	45,678.17
S01803	BASE	21	61,805,578.61	45,922,910.45	1,913,614.19	-	4,900,568.44	9,068,485.53	-	2,170,569.00	3,919,351.85
S01804	BASE	21	492,858.15	369,338.01	15,287.04	-	35,845.77	72,387.33	-	17,867.55	31,641.04
S01807	BASE	21	10,988,956.79	8,185,048.19	341,410.56	-	833,260.66	1,629,237.38	-	388,344.96	699,930.49
S01808	BASE	21	820,843.87	613,063.67	25,478.40	-	61,394.18	120,907.62	-	29,358.74	52,470.95
S01811	BASE	21	164,741.81	121,973.68	5,095.68	-	13,599.82	24,072.63	-	5,763.60	10,426.35
S01813	BASE	24	406,241,185.91	306,787,541.56	11,400,788.88	-	28,942,260.95	59,110,594.52	-	16,790,099.34	26,025,498.09
S02803	BASE	21	348,052.77	265,650.95	10,191.36	-	23,897.18	48,313.28	-	12,061.19	21,187.46
S02805	BASE	22	37,499,770.11	28,277,362.55	1,090,263.21	-	2,776,894.16	5,355,250.19	-	1,408,873.76	2,351,266.05
S02810	BASE	21	328,888.74	244,543.25	10,191.36	-	25,548.41	48,605.72	-	11,628.51	20,916.19
S03802	BASE	21	541,444.15	407,046.20	15,287.04	-	46,640.99	72,469.92	-	17,973.12	31,706.71
S05805	BASE	21	131,005,621.33	98,491,234.40	3,937,399.46	-	9,938,454.77	18,638,532.70	-	4,612,758.86	8,156,830.41
S05806	BASE	23	295,034,434.56	222,597,733.12	8,292,010.03	-	21,366,867.56	42,777,823.85	-	11,912,498.09	18,728,682.27
S08802	BASE	21	166,237.07	123,384.22	5,095.68	-	13,599.82	24,157.35	-	6,001.45	10,575.60
S10802	BASE	22	168,732.00	126,527.91	5,095.68	-	12,106.44	25,001.97	-	6,507.18	10,892.45
T03803	BASE	22	1,532,195.20	1,134,696.63	45,861.12	-	124,706.88	226,930.57	-	57,877.81	97,599.94
T03804	BASE	25	8,548,214.42	6,444,202.54	234,401.28	-	648,231.80	1,221,378.80	-	344,512.20	534,633.83
T05010	BASE	6	187,590.89	135,618.06	17,747.87	-	6,201.54	28,023.42	-	13,234.09	12,063.95
T05808	BASE	21	163,686.47	122,569.57	5,095.68	-	11,948.59	24,072.63	-	5,864.65	10,489.84
T06007	BASE	15	12,772,304.62	9,844,746.24	588,249.77	-	300,163.80	2,039,144.81	-	1,115,194.17	875,596.46
T06803	BASE	26	246,462,365.99	186,216,963.53	6,610,279.97	-	17,954,841.16	35,680,281.33	-	10,753,072.60	15,721,452.10
T06806	BASE	21	170,735.31	122,569.57	5,095.68	-	18,997.43	24,072.63	-	5,864.65	10,489.84
T14805	BASE	24	174,758.94	131,276.10	5,095.68	-	12,292.11	26,095.05	-	7,106.96	11,378.23
T14807	BASE	21	4,170,261.58	3,098,451.02	127,392.00	-	342,215.10	602,203.46	-	147,701.43	262,925.15
T16803	BASE	22	168,732.00	126,527.91	5,095.68	-	12,106.44	25,001.97	-	6,507.18	10,892.45
T17804	BASE	24	3,021,040.43	2,248,446.25	86,626.56	-	240,907.56	445,060.06	-	123,548.83	195,174.17
T18817	BASE	24	174,642.36	131,159.52	5,095.68	-	12,292.11	26,095.05	-	7,087.53	11,365.80



GOBIERNO DEL ESTADO  
DE OAXACA

**ANEXO 5. TABULADOR DE SUELDOS Y SALARIOS 2023**

				531		INSTITUTO ESTATAL DE EDUCACIÓN PÚBLICA DE OAXACA					
				Tabulador de Sueldos							
PLAZA / PUESTO	RELACIÓN LABORAL	NIVEL	TOTAL, DE PERCEPCIONES	PERCEPCIONES ORDINARIAS						OBLIGACIONES	
				SUELDO	DESPENSA	COMPENSACIÓN FIJA GARANTIZADA	OTRAS PRESTACIONES SOCIALES Y ECONÓMICAS	REMUNERACIONES ANUALES	PERCEPCIONES EXTRAORDINARIAS	DE CARÁCTER FISCAL	DE SEGURIDAD SOCIAL
T22818	BASE	27	26,114,093.76	19,827,417.32	669,657.28	-	1,855,934.02	3,761,085.14	-	1,218,286.57	1,660,095.32
T26803	BASE	24	6,982,315.20	5,243,491.08	193,635.84	-	547,184.11	998,004.17	-	275,335.71	435,738.39
T26805	BASE	22	169,198.36	126,994.27	5,095.68	-	12,106.44	25,001.97	-	6,586.46	10,941.94


			531		INSTITUTO ESTATAL DE EDUCACIÓN PÚBLICA DE OAXACA	
			REMUNERACIONES			
PLAZA / PUESTO	RELACIÓN LABORAL	NÚMERO DE PLAZAS	DESDE	HASTA		
A01803	BASE	4155	635,737,189	660,530,924		
A01805	BASE	21	3,430,101	3,563,874		
A01806	BASE	2827	486,394,682	505,364,076		
A01807	BASE	311	58,478,415	60,759,072		
A01808	BASE	1	159,244	165,454		
A02804	BASE	2	334,637	347,687		
A03803	BASE	577	93,276,343	96,914,118		
A03804	BASE	57	9,881,745	10,267,133		
A04003	BASE	6	1,905,797	1,980,123		
A04012	BASE	3	634,689	659,442		
A08006	BASE	7	1,876,485	1,949,667		
A08007	BASE	4	1,124,930	1,168,802		
A08025	BASE	4	905,419	940,731		
AA0101	MANDOS MEDIOS Y SUPERIORES	1	920,830	956,743		
AA0201	MANDOS MEDIOS Y SUPERIORES	9	6,874,351	7,142,450		





GOBIERNO DEL ESTADO  
DE OAXACA


**ANEXO 5. TABULADOR DE SUELDOS Y SALARIOS 2023**

			531	INSTITUTO ESTATAL DE EDUCACIÓN PÚBLICA DE OAXACA	
			REMUNERACIONES		
PLAZA / PUESTO	RELACIÓN LABORAL	NÚMERO DE PLAZAS	DESDE	HASTA	
AA0301	MANDOS MEDIOS Y SUPERIORES	17	9,715,223	10,094,116	
AA0401	MANDOS MEDIOS Y SUPERIORES	2	840,769	873,559	
AA0402	MANDOS MEDIOS Y SUPERIORES	40	18,703,455	19,432,890	
AA0501	MANDOS MEDIOS Y SUPERIORES	52	17,050,106	17,715,061	
AA0801	MANDOS MEDIOS Y SUPERIORES	71	15,715,331	16,328,229	
AA0802	MANDOS MEDIOS Y SUPERIORES	7	1,141,952	1,186,488	
CF04807	CONFIANZA	17	3,265,888	3,393,258	
CF04808	CONFIANZA	6	1,173,585	1,219,355	
CF12804	CONFIANZA	568	107,140,667	111,319,150	
CF12814	CONFIANZA	87	16,997,218	17,660,110	
CF12825	CONFIANZA	20	3,949,725	4,103,764	
CF21807	CONFIANZA	11	1,997,090	2,074,977	
CF21817	CONFIANZA	6	1,183,298	1,229,446	
CF22811	CONFIANZA	16	2,822,569	2,932,650	
CF33834	CONFIANZA	22	4,197,662	4,361,370	
CF33865	CONFIANZA	1	170,545	177,197	
CF33890	CONFIANZA	826	178,177,572	185,126,494	
CF33892	CONFIANZA	54	10,433,211	10,840,107	
CF34810	CONFIANZA	1	170,986	177,654	
CF34813	CONFIANZA	1	184,191	191,375	
CF34844	CONFIANZA	1	157,542	163,686	
E0101	BASE	66	42,132,435	43,775,600	
E0105	BASE	1	521,661	542,006	
E0113	BASE	4	2,484,613	2,581,513	
E0121	BASE	439	165,028,861	171,464,985	



GOBIERNO DEL ESTADO  
DE OAXACA


**ANEXO 5. TABULADOR DE SUELDOS Y SALARIOS 2023**

			531	INSTITUTO ESTATAL DE EDUCACIÓN PÚBLICA DE OAXACA	
			REMUNERACIONES		
PLAZA / PUESTO	RELACIÓN LABORAL	NÚMERO DE PLAZAS	DESDE	HASTA	
E0125	BASE	13	5,419,407	5,630,764	
E0165	BASE	253	13,544,530	14,072,767	
E0181	BASE	7198	1,746,647,577	1,814,766,818	
E0182	BASE	3	498,022	517,445	
E0183	BASE	101	4,387,402	4,558,511	
E0191	BASE	16	3,581,174	3,720,840	
E0195	BASE	90	31,057,652	32,268,900	
E0199	BASE	7	1,999,681	2,077,668	
E0201	BASE	191	110,792,111	115,113,004	
E0205	BASE	39	25,116,617	26,096,165	
E0221	BASE	1391	460,164,842	478,111,272	
E0247	BASE	11	2,851,670	2,962,885	
E0249	BASE	16	4,147,622	4,309,380	
E0261	BASE	86	7,356,399	7,643,299	
E0265	BASE	2	337,349	350,506	
E0281	BASE	21486	5,172,991,902	5,374,738,556	
E0285	BASE	1	416,575	432,821	
E0289	BASE	13	3,211,461	3,336,708	
E0299	BASE	38	11,049,599	11,480,534	
E0301	BASE	29	25,993,851	27,007,611	
E0321	BASE	229	169,978,726	176,607,895	
E0341	BASE	122	84,047,394	87,325,242	
E0351	BASE	15	14,892,509	15,473,317	
E0361	BASE	18	1,176,261	1,222,135	
E0363	BASE	10930	904,516,683	939,792,849	



GOBIERNO DEL ESTADO  
DE OAXACA


**ANEXO 5. TABULADOR DE SUELDOS Y SALARIOS 2023**

			531 INSTITUTO ESTATAL DE EDUCACIÓN PÚBLICA DE OAXACA	
			REMUNERACIONES	
PLAZA / PUESTO	RELACIÓN LABORAL	NÚMERO DE PLAZAS	DESDE	HASTA
E0365	BASE	1190	101,529,212	105,488,855
E0366	BASE	3	184,863	192,073
E0371	BASE	46	3,432,123	3,565,976
E0392	BASE	44	4,586,853	4,765,741
E0401	BASE	30	28,498,254	29,609,686
E0421	BASE	177	128,009,278	133,001,639
E0441	BASE	78	52,700,673	54,755,999
E0451	BASE	23	25,196,495	26,179,158
E0461	BASE	23	1,922,243	1,997,210
E0463	BASE	17035	1,305,489,614	1,356,403,748
E0465	BASE	3634	276,378,071	287,156,825
E0466	BASE	26	1,699,083	1,765,347
E0492	BASE	43	3,854,799	4,005,136
E0629	BASE	74	28,280,053	29,382,975
E0633	BASE	11	7,484,775	7,776,682
E0671	BASE	9	994,712	1,033,506
E0681	BASE	2	484,660	503,562
E0687	BASE	1557	384,209,911	399,194,096
E0689	BASE	132	33,913,789	35,236,427
E0692	BASE	8	2,454,379	2,550,100
E0701	BASE	35	42,139,616	43,783,061
E0763	BASE	8187	1,091,111,288	1,133,664,668
E0792	BASE	36	1,989,306	2,066,889
E0885	BASE	1	226,222	235,044
E0961	BASE	1	53,196	55,271



GOBIERNO DEL ESTADO  
DE OAXACA


**ANEXO 5. TABULADOR DE SUELDOS Y SALARIOS 2023**

			531	INSTITUTO ESTATAL DE EDUCACIÓN PÚBLICA DE OAXACA	
			REMUNERACIONES		
PLAZA / PUESTO	RELACIÓN LABORAL	NÚMERO DE PLAZAS	DESDE	HASTA	
E0963	BASE	19	1,650,208	1,714,566	
E0969	BASE	1	39,386	40,922	
E1065	BASE	3	244,996	254,551	
E1067	BASE	1623	58,301,656	60,575,420	
E1303	BASE	6	3,803,792	3,952,140	
E1305	BASE	26	9,390,039	9,756,250	
E1331	BASE	194	52,580,051	54,630,673	
E1333	BASE	23	6,681,616	6,942,199	
E1335	BASE	72	22,958,423	23,853,801	
E1405	BASE	7	2,279,875	2,368,790	
E1411	BASE	20	10,631,728	11,046,366	
E1421	BASE	5	1,956,992	2,033,315	
E1441	BASE	224	50,450,393	52,417,958	
E1443	BASE	1	231,580	240,612	
E1445	BASE	2	723,197	751,401	
E1451	BASE	2	454,243	471,959	
E1461	BASE	246	57,399,603	59,638,186	
E1471	BASE	10	2,282,675	2,371,700	
E1481	BASE	180	88,459,897	91,909,835	
E1483	BASE	647	188,051,211	195,385,209	
E1485	BASE	5916	1,399,653,192	1,454,239,655	
E1487	BASE	3231	723,902,516	752,134,727	
E1489	BASE	2015	481,833,977	500,625,496	
E1491	BASE	1642	362,666,361	376,810,356	
E1492	BASE	2	594,086	617,255	



GOBIERNO DEL ESTADO  
DE OAXACA


**ANEXO 5. TABULADOR DE SUELDOS Y SALARIOS 2023**

			531	INSTITUTO ESTATAL DE EDUCACIÓN PÚBLICA DE OAXACA	
			REMUNERACIONES		
PLAZA / PUESTO	RELACIÓN LABORAL	NÚMERO DE PLAZAS	DESDE	HASTA	
E1493	BASE	25	6,674,601	6,934,910	
E1494	BASE	13	3,868,115	4,018,972	
E1495	BASE	14	3,922,959	4,075,954	
E1501	BASE	7	1,413,866	1,469,007	
E1525	BASE	9	1,424,651	1,480,213	
E1563	BASE	74	3,914,402	4,067,063	
E1587	BASE	324	40,682,400	42,269,012	
E1589	BASE	244	25,963,149	26,975,711	
E1813	BASE	5	758,434	788,013	
E1815	BASE	1	141,099	146,602	
E1817	BASE	2	310,578	322,691	
E1901	BASE	1	238,684	247,993	
E1903	BASE	1	242,795	252,264	
E1905	BASE	1	268,899	279,386	
E2225	BASE	4	700,240	727,549	
E2227	BASE	4	735,312	763,990	
E2229	BASE	1	227,497	236,369	
E2231	BASE	4	914,100	949,750	
E2233	BASE	18	5,408,404	5,619,332	
E2331	BASE	531	121,849,853	126,601,997	
E2333	BASE	161	37,266,840	38,720,246	
E2335	BASE	29	6,912,785	7,182,383	
E2401	BASE	56	4,859,021	5,048,523	
E2403	BASE	5	905,013	940,308	
E2405	BASE	64	9,714,620	10,093,490	



GOBIERNO DEL ESTADO  
DE OAXACA


**ANEXO 5. TABULADOR DE SUELDOS Y SALARIOS 2023**

			531	INSTITUTO ESTATAL DE EDUCACIÓN PÚBLICA DE OAXACA	
			REMUNERACIONES		
PLAZA / PUESTO	RELACIÓN LABORAL	NÚMERO DE PLAZAS	DESDE	HASTA	
E2603	BASE	3	1,379,427	1,433,225	
E2605	BASE	4	1,451,528	1,508,137	
E2609	BASE	1	346,119	359,618	
E2709	BASE	9	9,358,512	9,723,494	
E2711	BASE	57	53,762,213	55,858,939	
E2725	BASE	118	94,825,250	98,523,434	
E2781	BASE	6788	2,385,654,216	2,478,694,768	
E2792	BASE	101	10,621,207	11,035,435	
E2803	BASE	1	541,521	562,641	
E2807	BASE	3	1,726,620	1,793,958	
E3001	BASE	442	12,429,676	12,914,435	
E7007	BASE	21	3,951,194	4,105,291	
E7009	BASE	1	204,489	212,464	
E7011	BASE	1	293,499	304,945	
E7023	BASE	19	3,599,707	3,740,095	
E7025	BASE	126	29,073,522	30,207,390	
E7027	BASE	4	1,120,824	1,164,537	
E7029	BASE	1	298,880	310,536	
E7033	BASE	12	3,086,828	3,207,215	
E7035	BASE	1	370,038	384,470	
E7109	BASE	1	387,082	402,179	
E7111	BASE	1	327,233	339,995	
E7113	BASE	1	374,707	389,321	
E7123	BASE	18	5,638,721	5,858,631	
E7125	BASE	36	12,965,577	13,471,235	



GOBIERNO DEL ESTADO  
DE OAXACA


**ANEXO 5. TABULADOR DE SUELDOS Y SALARIOS 2023**

			531	INSTITUTO ESTATAL DE EDUCACIÓN PÚBLICA DE OAXACA	
			REMUNERACIONES		
PLAZA / PUESTO	RELACIÓN LABORAL	NÚMERO DE PLAZAS	DESDE	HASTA	
E7127	BASE	4	1,741,518	1,809,437	
E7129	BASE	2	1,172,795	1,218,534	
E7133	BASE	15	5,961,666	6,194,171	
E7135	BASE	2	1,417,937	1,473,237	
E7147	BASE	1	297,895	309,513	
E7149	BASE	1	292,261	303,659	
E7207	BASE	2	813,240	844,956	
E7209	BASE	4	1,942,742	2,018,509	
E7211	BASE	6	2,651,676	2,755,092	
E7213	BASE	8	4,650,919	4,832,305	
E7215	BASE	4	1,942,322	2,018,073	
E7217	BASE	23	21,948,110	22,804,086	
E7223	BASE	29	12,713,465	13,209,290	
E7225	BASE	60	29,059,436	30,192,754	
E7227	BASE	63	42,451,562	44,107,174	
E7229	BASE	54	46,673,719	48,493,994	
E7233	BASE	61	35,404,660	36,785,442	
E7235	BASE	132	139,775,763	145,227,017	
E7243	BASE	2	701,999	729,377	
E7245	BASE	1	445,754	463,138	
E7247	BASE	1	630,826	655,429	
E7251	BASE	3	880,004	914,324	
E7305	BASE	3	93,224	96,859	
E7307	BASE	16	1,359,100	1,412,105	
E7309	BASE	12	1,484,690	1,542,593	



GOBIERNO DEL ESTADO  
DE OAXACA

**ANEXO 5. TABULADOR DE SUELDOS Y SALARIOS 2023**


			531	INSTITUTO ESTATAL DE EDUCACIÓN PÚBLICA DE OAXACA	
			REMUNERACIONES		
PLAZA / PUESTO	RELACIÓN LABORAL	NÚMERO DE PLAZAS	DESDE	HASTA	
E7607	BASE	1	244,135	253,657	
E7609	BASE	6	1,313,990	1,365,236	
E7615	BASE	2	828,866	861,191	
E7617	BASE	1	521,272	541,602	
E7709	BASE	1	295,831	307,369	
E7717	BASE	2	1,182,652	1,228,776	
E7807	BASE	1	506,611	526,369	
E7809	BASE	1	492,483	511,690	
E7811	BASE	1	623,725	648,050	
E7813	BASE	3	1,705,275	1,771,780	
E7815	BASE	2	1,390,664	1,444,900	
E7817	BASE	7	7,950,658	8,260,734	
E7905	BASE	1	11,741	12,199	
E8005	BASE	42	30,873,182	32,077,236	
E9007	BASE	26	3,856,493	4,006,896	
E9009	BASE	6	1,007,249	1,046,532	
E9011	BASE	4	579,796	602,408	
E9013	BASE	7	1,734,574	1,802,223	
E9015	BASE	3	1,250,569	1,299,341	
E9017	BASE	7	2,706,609	2,812,166	
E9207	BASE	3	802,014	833,293	
E9209	BASE	2	1,169,186	1,214,785	
E9211	BASE	1	330,705	343,603	
E9213	BASE	18	7,794,396	8,098,378	
E9215	BASE	7	5,984,886	6,218,296	





GOBIERNO DEL ESTADO  
DE OAXACA


**ANEXO 5. TABULADOR DE SUELDOS Y SALARIOS 2023**

			531	INSTITUTO ESTATAL DE EDUCACIÓN PÚBLICA DE OAXACA	
			REMUNERACIONES		
PLAZA / PUESTO	RELACIÓN LABORAL	NÚMERO DE PLAZAS	DESDE	HASTA	
E9217	BASE	26	23,902,818	24,835,028	
E9303	BASE	14	967,385	1,005,112	
E9305	BASE	24	2,055,151	2,135,302	
JA01004	BASE	87	13,281,590	13,799,572	
JA01005	BASE	31	6,050,386	6,286,352	
JA01007	BASE	29	7,773,065	8,076,215	
JA01008	BASE	14	3,717,871	3,862,868	
JA01009	BASE	30	7,331,226	7,617,144	
JA01024	BASE	1	160,726	166,994	
JA01026	BASE	2	321,724	334,272	
JA01028	BASE	55	10,712,897	11,130,700	
JA04003	BASE	52	11,234,038	11,672,166	
JA08004	BASE	2	332,629	345,601	
JA08005	BASE	1	162,852	169,204	
JA08016	BASE	2	362,530	376,668	
JA08026	BASE	20	4,267,510	4,433,943	
JA08029	BASE	149	22,846,682	23,737,703	
JP01002	BASE	2	385,263	400,288	
JP07537	BASE	6	1,549,380	1,609,806	
JP07540	BASE	19	5,432,481	5,644,348	
JP07541	BASE	24	7,676,763	7,976,156	
JP07542	BASE	113	41,591,392	43,213,457	
JS06008	BASE	4	789,019	819,791	
JS06009	BASE	4	817,291	849,165	
JS07002	BASE	3	649,190	674,509	



GOBIERNO DEL ESTADO  
DE OAXACA


**ANEXO 5. TABULADOR DE SUELDOS Y SALARIOS 2023**

			531	INSTITUTO ESTATAL DE EDUCACIÓN PÚBLICA DE OAXACA	
			REMUNERACIONES		
PLAZA / PUESTO	RELACIÓN LABORAL	NÚMERO DE PLAZAS	DESDE	HASTA	
JS08012	BASE	1	180,115	187,139	
JS08013	BASE	14	2,541,387	2,640,501	
P02802	BASE	9	1,547,621	1,607,978	
P03802	BASE	8	1,406,913	1,461,782	
P04803	BASE	17	2,977,872	3,094,009	
P05005	BASE	12	3,191,048	3,315,499	
P05010	BASE	3	661,884	687,697	
S01803	BASE	379	59,485,640	61,805,579	
S01804	BASE	3	474,358	492,858	
S01807	BASE	67	10,576,474	10,988,957	
S01808	BASE	5	790,033	820,844	
S01811	BASE	1	158,558	164,742	
S01813	BASE	2285	390,992,476	406,241,186	
S02803	BASE	2	334,988	348,053	
S02805	BASE	216	36,092,175	37,499,770	
S02810	BASE	2	316,544	328,889	
S03802	BASE	3	521,120	541,444	
S05805	BASE	779	126,088,185	131,005,621	
S05806	BASE	1650	283,960,003	295,034,435	
S08802	BASE	1	159,997	166,237	
S10802	BASE	1	162,398	168,732	
T03803	BASE	9	1,474,683	1,532,195	
T03804	BASE	46	8,227,348	8,548,214	
T05010	BASE	1	180,549	187,591	
T05808	BASE	1	157,542	163,686	



GOBIERNO DEL ESTADO  
DE OAXACA


**ANEXO 5. TABULADOR DE SUELDOS Y SALARIOS 2023**

			531	INSTITUTO ESTATAL DE EDUCACIÓN PÚBLICA DE OAXACA	
			REMUNERACIONES		
PLAZA / PUESTO	RELACIÓN LABORAL	NÚMERO DE PLAZAS	DESDE	HASTA	
T06007	BASE	34	12,292,882	12,772,305	
T06803	BASE	1317	237,211,137	246,462,366	
T06806	BASE	1	164,327	170,735	
T14805	BASE	1	168,199	174,759	
T14807	BASE	25	4,013,726	4,170,262	
T16803	BASE	1	162,398	168,732	
T17804	BASE	17	2,907,642	3,021,040	
T18817	BASE	1	168,087	174,642	
T22818	BASE	132	25,133,873	26,114,094	
T26803	BASE	38	6,720,226	6,982,315	
T26805	BASE	1	162,847	169,198	



GOBIERNO DEL ESTADO  
DE OAXACA


**ANEXO 5. TABULADOR DE SUELDOS Y SALARIOS 2023**

				535	INSTITUTO TECNOLÓGICO SUPERIOR DE SAN MIGUEL EL GRANDE						
				Tabulador de Sueldos							
PLAZA / PUESTO	RELACIÓN LABORAL	NIVEL	TOTAL, DE PERCEPCIONES	PERCEPCIONES ORDINARIAS					PERCEPCIONES EXTRAORDINARIAS	OBLIGACIONES	
				SUELDO	DESPENSA	COMPENSACIÓN FIJA GARANTIZADA	OTRAS PRESTACIONES SOCIALES Y ECONÓMICAS	REMUNERACIONES ANUALES		DE CARÁCTER FISCAL	DE SEGURIDAD SOCIAL
<b>MANDOS MEDIOS Y SUPERIORES</b>											
DIRECTOR	MMyS	22B	625,476.81	518,028.60	16,566.00	-	-	90,882.21	-	-	107,466.30
SUBDIRECTOR DE ÁREA	MMyS	19A	487,370.06	400,534.80	16,566.00	-	-	70,269.26	-	-	84,658.74
JEFE DE DIVISION	MMyS	18A	423,478.86	346,179.60	16,566.00	-	-	60,733.26	-	-	74,107.74
JEFE DE DEPTO	MMyS	17A	305,051.07	245,427.60	16,566.00	-	-	43,057.47	-	-	54,549.78
<b>CONTRATO</b>											
INGENIERO EN SISTEMAS	CONTRATO	16	163,249.29	122,663.40	16,566.00	-	-	21,519.89	2,500.00	-	30,719.04
TECNICO ESPECIALIZADO	CONTRATO	14	147,124.32	111,072.00	16,566.00	-	-	19,486.32	-	-	28,469.04
COORDINADOR DE PROMOCIONES	CONTRATO	13	143,289.64	105,682.80	16,566.00	-	-	18,540.84	2,500.00	-	27,422.70
ANALISTA ESPECIALIZADO	CONTRATO	13	140,789.64	105,682.80	16,566.00	-	-	18,540.84	-	-	27,422.70
MEDICO GENERAL	CONTRATO	13	143,289.64	105,682.80	16,566.00	-	-	18,540.84	2,500.00	-	27,422.70
PSICOLOGO	CONTRATO	13	140,789.64	105,682.80	16,566.00	-	-	18,540.84	-	-	27,422.70
JEFE DE OFICINA	CONTRATO	12	150,512.08	100,580.40	16,566.00	-	-	17,645.68	15,720.00	-	26,432.58
PROGRAMADOR	CONTRATO	12	134,792.08	100,580.40	16,566.00	-	-	17,645.68	-	-	26,432.58
SECRETARIA DE DIRECTOR GENERAL	CONTRATO	12	137,292.08	100,580.40	16,566.00	-	-	17,645.68	2,500.00	-	26,432.58
ANALISTA TECNICO	CONTRATO	10	126,301.26	91,230.00	16,566.00	-	-	16,005.26	2,500.00	-	24,617.40
SECRETARIA DE SUBDIRECTOR	CONTRATO	8	116,201.19	82,637.40	16,566.00	-	-	14,497.79	2,500.00	-	22,991.58
CAPTURISTA	CONTRATO	7	140,406.05	78,609.00	16,566.00	-	-	13,791.05	31,440.00	-	22,262.16



GOBIERNO DEL ESTADO  
DE OAXACA


**ANEXO 5. TABULADOR DE SUELDOS Y SALARIOS 2023**

				535	INSTITUTO TECNOLÓGICO SUPERIOR DE SAN MIGUEL EL GRANDE							
				Tabulador de Sueldos								
PLAZA / PUESTO	RELACIÓN LABORAL	NIVEL	TOTAL, DE PERCEPCIONES	PERCEPCIONES ORDINARIAS						PERCEPCIONES EXTRAORDINARIAS	OBLIGACIONES	
				SUELDO	DESPENSA	COMPENSACIÓN FIJA GARANTIZADA	OTRAS PRESTACIONES SOCIALES Y ECONÓMICAS	REMUNERACIONES ANUALES	DE CARÁCTER FISCAL		DE SEGURIDAD SOCIAL	
CHOFER DE DIRECTOR	CONTRATO	7	108,966.05	78,609.00	16,566.00	-	-	13,791.05	-	-	22,262.16	
LABORATORISTA	CONTRATO	6	120,247.83	74,833.20	16,566.00	-	-	13,128.63	15,720.00	-	21,579.12	
SECRETARIA DE JEFE DE DEPARTAMENTO	CONTRATO	5	131,820.18	71,304.60	16,566.00	-	-	12,509.58	31,440.00	-	20,940.66	
BIBLIOTECARIO	CONTRATO	4	98,948.34	67,959.60	16,566.00	-	-	11,922.74	2,500.00	-	18,943.32	
TECNICO EN MANTENIMIENTO	CONTRATO	4	96,448.34	67,959.60	16,566.00	-	-	11,922.74	-	-	20,334.72	
ALMACENISTA	CONTRATO	3	111,138.49	64,956.60	16,566.00	-	-	11,395.89	18,220.00	-	19,791.42	
AUXILIAR ADMINISTRATIVO	CONTRATO	3	92,918.49	64,956.60	16,566.00	-	-	11,395.89	-	-	19,791.42	
INTENDENTE	CONTRATO	3	95,418.49	64,956.60	16,566.00	-	-	11,395.89	2,500.00	-	19,791.42	
CHOFER	CONTRATO	3	92,918.49	64,956.60	16,566.00	-	-	11,395.89	-	-	19,791.42	
VIGILANTE	CONTRATO	1	87,410.39	60,270.60	16,566.00	-	-	10,573.79	-	-	18,943.32	
PROFESOR TITULAR " A "	CONTRATO	E13013	343,249.45	267,381.60	16,566.00	-	9,892.80	46,909.05	2,500.00	-	60,158.88	
PROFESOR ASOCIADO " A "	CONTRATO	E13010	255,884.16	184,093.80	16,566.00	-	7,207.20	32,297.16	15,720.00	-	42,700.32	
PROFESOR ASOCIADO " B "	CONTRATO	E13011	269,909.23	206,434.80	16,566.00	-	8,191.80	36,216.63	2,500.00	-	47,065.44	
PROFESOR ASOCIADO " C "	CONTRATO	E13012	315,638.87	231,291.60	16,566.00	-	8,983.80	40,577.47	18,220.00	-	51,863.40	
PROFESOR ASIGNATURA " A " ( H/S/M )	CONTRATO	E13001	1,985,608.16	1,518,270.00	134,550.00	-	61,425.00	266,363.16	5,000.00	-	430,061.52	
PROFESOR ASIGNATURA " B " ( H/S/M )	CONTRATO	E13002	3,347,972.11	2,556,576.00	198,720.00	-	98,784.00	448,522.11	45,370.00	-	877,984.92	



GOBIERNO DEL ESTADO  
DE OAXACA


**ANEXO 5. TABULADOR DE SUELDOS Y SALARIOS 2023**


			535	INSTITUTO TECNOLÓGICO SUPERIOR DE SAN MIGUEL EL GRANDE	
			REMUNERACIONES		
PLAZA / PUESTO	RELACIÓN LABORAL	NÚMERO DE PLAZAS	DESDE	HASTA	
<b>MANDOS MEDIOS Y SUPERIORES</b>					
DIRECTOR	MMyS	1	625,477	625,477	
SUBDIRECTOR DE ÁREA	MMyS	3	487,370	487,370	
JEFE DE DIVISION	MMyS	4	423,479	423,479	
JEFE DE DEPTO	MMyS	8	305,051	305,051	
<b>CONTRATO</b>					
INGENIERO EN SISTEMAS	CONTRATO	1	163,249	163,249	
TECNICO ESPECIALIZADO	CONTRATO	2	147,124	147,124	
COORDINADOR DE PROMOCIONES	CONTRATO	1	143,290	143,290	
ANALISTA ESPECIALIZADO	CONTRATO	2	140,790	140,790	
MEDICO GENERAL	CONTRATO	1	143,290	143,290	
PSICOLOGO	CONTRATO	2	140,790	140,790	
JEFE DE OFICINA	CONTRATO	2	150,512	150,512	
PROGRAMADOR	CONTRATO	2	134,792	134,792	
SECRETARIA DE DIRECTOR GENERAL	CONTRATO	1	137,292	137,292	
ANALISTA TECNICO	CONTRATO	3	126,301	126,301	
SECRETARIA DE SUBDIRECTOR	CONTRATO	3	116,201	116,201	
CAPTURISTA	CONTRATO	4	140,406	140,406	
CHOFER DE DIRECTOR	CONTRATO	1	108,966	108,966	
LABORATORISTA	CONTRATO	5	120,248	120,248	
SECRETARIA DE JEFE DE DEPARTAMENTO	CONTRATO	5	131,820	131,820	
BIBLIOTECARIO	CONTRATO	1	98,948	98,948	
TECNICO EN MANTENIMIENTO	CONTRATO	3	96,448	96,448	
ALMACENISTA	CONTRATO	2	111,138	111,138	
AUXILIAR ADMINISTRATIVO	CONTRATO	1	92,918	92,918	



GOBIERNO DEL ESTADO  
DE OAXACA

**ANEXO 5. TABULADOR DE SUELDOS Y SALARIOS 2023**


			535	INSTITUTO TECNOLÓGICO SUPERIOR DE SAN MIGUEL EL GRANDE	
			REMUNERACIONES		
PLAZA / PUESTO	RELACIÓN LABORAL	NÚMERO DE PLAZAS	DESDE	HASTA	
INTENDENTE	CONTRATO	4	95,418	95,418	
CHOFER	CONTRATO	1	92,918	92,918	
VIGILANTE	CONTRATO	4	87,410	87,410	
PROFESOR TITULAR " A "	CONTRATO	1	343,249	343,249	
PROFESOR ASOCIADO " A "	CONTRATO	5	255,884	255,884	
PROFESOR ASOCIADO " B "	CONTRATO	3	269,909	269,909	
PROFESOR ASOCIADO " C "	CONTRATO	3	315,639	315,639	
PROFESOR ASIGNATURA " A " ( H/S/M )	CONTRATO	325 Horas	1,985,608	1,985,608	
PROFESOR ASIGNATURA " B " ( H/S/M )	CONTRATO	480 Horas	3,347,972	3,347,972	

				536	INSTITUTO TECNOLÓGICO SUPERIOR DE TEPOSCOLULA						
				Tabulador de Sueldos							
PLAZA / PUESTO	RELACIÓN LABORAL	NIVEL	TOTAL, DE PERCEPCIONES	PERCEPCIONES ORDINARIAS					PERCEPCIONES EXTRAORDINARIAS	OBLIGACIONES	
				SUELDO	DESPENSA	COMPENSACIÓN FIJA GARANTIZADA	OTRAS PRESTACIONES SOCIALES Y ECONÓMICAS	REMUNERACIONES ANUALES		DE CARÁCTER FISCAL	DE SEGURIDAD SOCIAL
DIRECTOR GENERAL	MANDOS MEDIOS Y SUPERIORES		633,882.26	525,222.29	16,566.00			92,093.97		18,519.49	16,708.40
SUBDIRECTOR DE AREA	MANDOS MEDIOS Y SUPERIORES		493,869.08	406,096.89	16,566.00			71,206.19		14,319.09	12,823.18



GOBIERNO DEL ESTADO  
DE OAXACA

**ANEXO 5. TABULADOR DE SUELDOS Y SALARIOS 2023**


				536	INSTITUTO TECNOLÓGICO SUPERIOR DE TEPOSCOLULA						
				Tabulador de Sueldos							
PLAZA / PUESTO	RELACIÓN LABORAL	NIVEL	TOTAL, DE PERCEPCIONES	PERCEPCIONES ORDINARIAS					PERCEPCIONES EXTRAORDINARIAS	OBLIGACIONES	
				SUELDO	DESPENSA	COMPENSACIÓN FIJA GARANTIZADA	OTRAS PRESTACIONES SOCIALES Y ECONÓMICAS	REMUNERACIONES ANUALES		DE CARÁCTER FISCAL	DE SEGURIDAD SOCIAL
JEFE DE DIVISIÓN	MANDOS MEDIOS Y SUPERIORES		429,095.92	350,986.88	16,566.00			61,543.04		12,375.90	11,025.87
JEFE DE DEPARTAMENTO	MANDOS MEDIOS Y SUPERIORES		309,033.34	248,835.77	16,566.00			43,631.57		8,774.02	7,694.21
INGENIERO EN SISTEMAS	CONTRATO	16	162,739.62	124,366.79	16,566.00			21,806.83		4,385.21	3,634.72
TÉCNICO ESPECIALIZADO	CONTRATO	14	148,926.56	112,614.42	16,566.00			19,746.14		3,970.82	3,251.40
COORDINADOR DE PROMOCIONES	CONTRATO	13	142,504.44	107,150.38	16,566.00			18,788.06		3,778.15	3,073.19
ANALISTA ESPECIALIZADO	CONTRATO	13	142,504.44	107,150.38	16,566.00			18,788.06		3,778.15	3,073.19
MÉDICO GENERAL	CONTRATO	13	142,504.44	107,150.38	16,566.00			18,788.06		3,778.15	3,073.19
PSICOLOGO	CONTRATO	13	142,504.44	107,150.38	16,566.00			18,788.06		3,778.15	3,073.19
JEFE DE OFICINA	CONTRATO	12	136,424.09	101,977.13	16,566.00			17,880.96		3,595.74	2,904.50
PROGRAMADOR	CONTRATO	12	136,424.09	101,977.13	16,566.00			17,880.96		3,595.74	2,904.50
SECRETARIA DE DIRECTOR GENERAL	CONTRATO	12	136,424.09	101,977.13	16,566.00			17,880.96		3,595.74	2,904.50
ANALISTA TÉCNICO	CONTRATO	10	125,281.55	92,496.88	16,566.00			16,218.67		3,261.47	2,595.23
SECRETARIA DE SUBDIRECTOR	CONTRATO	8	115,042.05	83,784.96	16,566.00			14,691.09		2,954.28	2,338.74
CAPTURISTA	CONTRATO	7	110,241.55	79,700.62	16,566.00			13,974.93		2,810.27	2,224.74
CHOFER DE DIRECTOR	CONTRATO	7	110,241.55	79,700.62	16,566.00			13,974.93		2,810.27	2,224.74
LABORATORISTA	CONTRATO	6	105,742.06	75,872.38	16,566.00			13,303.68		2,675.28	2,117.86
SECRETARIA DE JEFE DE DEPARTAMENTO	CONTRATO	5	101,537.15	72,294.78	16,566.00			12,676.37		2,549.13	2,018.01
BIBLIOTECARIO	CONTRATO	4	97,551.04	68,903.33	16,566.00			12,081.71		2,429.55	1,923.26
TÉCNICO EN MANTENIMIENTO	CONTRATO	4	97,551.04	68,903.33	16,566.00			12,081.71		2,429.55	1,923.26
ALMACENISTA	CONTRATO	3	93,972.47	65,858.63	16,566.00			11,547.84		2,322.19	1,838.29
INTENDENTE	CONTRATO	3	93,972.47	65,858.63	16,566.00			11,547.84		2,322.19	1,838.29
VIGILANTE	CONTRATO	1	88,388.33	61,107.56	16,566.00			10,714.77		2,154.67	1,705.74
PROFESOR ASOCIADO A	CONTRATO		243,151.24	186,650.25	16,566.00			32,727.79	7,207.20	6,581.34	5,666.07
PROFESOR ASOCIADO B	CONTRATO		270,758.81	209,301.49	16,566.00			36,699.52	8,191.80	7,380.03	6,404.85
PROFESOR ASIGNATURA A	CONTRATO		5,182,791.60	3,978,646.00	347,760.00			697,625.60	158,760.00	140,288.15	129,340.40
PROFESOR ASIGNATURA B	CONTRATO		2,786,742.00	2,160,070.00	165,600.00			378,752.00	82,320.00	76,164.66	70,028.32





GOBIERNO DEL ESTADO  
DE OAXACA


### ANEXO 5. TABULADOR DE SUELDOS Y SALARIOS 2023


			536	INSTITUTO TECNOLÓGICO SUPERIOR DE TEPOSCOLULA	
			REMUNERACIONES		
PLAZA / PUESTO	RELACIÓN LABORAL	NÚMERO DE PLAZAS	DESDE	HASTA	
DIRECTOR GENERAL	MANDOS MEDIOS Y SUPERIORES	1	633,882	633,882	
SUBDIRECTOR DE ÁREA	MANDOS MEDIOS Y SUPERIORES	3	493,869	493,869	
JEFE DE DIVISIÓN	MANDOS MEDIOS Y SUPERIORES	5	429,096	429,096	
JEFE DE DEPARTAMENTO	MANDOS MEDIOS Y SUPERIORES	8	309,033	309,033	
INGENIERO EN SISTEMAS	CONTRATO	1	162,740	162,740	
TÉCNICO ESPECIALIZADO	CONTRATO	2	148,927	148,927	
COORDINADOR DE PROMOCIONES	CONTRATO	1	142,504	142,504	
ANALISTA ESPECIALIZADO	CONTRATO	2	142,504	142,504	
MÉDICO GENERAL	CONTRATO	1	142,504	142,504	
PSICOLOGO	CONTRATO	2	142,504	142,504	
JEFE DE OFICINA	CONTRATO	2	136,424	136,424	
PROGRAMADOR	CONTRATO	1	136,424	136,424	
SECRETARIA DE DIRECTOR GENERAL	CONTRATO	1	136,424	136,424	
ANALISTA TECNICO	CONTRATO	3	125,282	125,282	
SECRETARIA DE SUBDIRECTOR	CONTRATO	3	115,042	115,042	
CAPTURISTA	CONTRATO	4	110,242	110,242	
CHOFER DE DIRECTOR	CONTRATO	1	110,242	110,242	
LABORATORISTA	CONTRATO	4	105,742	105,742	
SECRETARIA DE JEFE DE DEPARTAMENTO	CONTRATO	5	101,537	101,537	
BIBLIOTECARIO	CONTRATO	2	97,551	97,551	
TÉCNICO EN MANTENIMIENTO	CONTRATO	2	97,551	97,551	
ALMACENISTA	CONTRATO	1	93,972	93,972	
INTENDENTE	CONTRATO	4	93,972	93,972	
VIGILANTE	CONTRATO	3	88,388	88,388	



GOBIERNO DEL ESTADO  
DE OAXACA

**ANEXO 5. TABULADOR DE SUELDOS Y SALARIOS 2023**


			<b>536</b>	<b>INSTITUTO TECNOLÓGICO SUPERIOR DE TEPOSCOLULA</b>	
			<b>REMUNERACIONES</b>		
PLAZA / PUESTO	RELACIÓN LABORAL	NÚMERO DE PLAZAS	DESDE	HASTA	
PROFESOR ASOCIADO "A"	CONTRATO	2	243,151	243,151	
PROFESOR ASOCIADO "B"	CONTRATO	2	270,759	270,759	
PROFESOR ASIGNATURA "A"	CONTRATO	840 HRS	5,182,792	5,182,792	
PROFESOS ASIGNATURA "B"	CONTRATO	400 HRS	2,786,742	2,786,742	

				<b>538</b>	<b>NOVAUNIVERSITAS</b>						
				<b>Tabulador de Sueldos</b>							
PLAZA / PUESTO	RELACIÓN LABORAL	NIVEL	TOTAL, DE PERCEPCIONES	PERCEPCIONES ORDINARIAS						OBLIGACIONES	
				SUELDO	DESPENSA	COMPENSACIÓN FIJA GARANTIZADA	OTRAS PRESTACIONES SOCIALES Y ECONÓMICAS	REMUNERACIONES ANUALES	PERCEPCIONES EXTRAORDINARIAS	DE CARÁCTER FISCAL	DE SEGURIDAD SOCIAL
Rector (1)	Mandos Medios y Superiores	N/A	-	-	-	-	-	-	-	-	-
Vice- Rector	Mandos Medios y Superiores	N/A	737,540.93	585,758.85	4,620.00			98,349.04	48,813.04	22,280.51	110,939.71
Vice- Rector	Mandos Medios y Superiores	N/A	796,116.82	585,758.85	4,620.00			98,349.04	107,388.93	22,280.51	110,939.71
Abogado General	Mandos Medios y Superiores	N/A	484,296.43	383,362.93	4,620.00			64,366.72	31,946.78	14,581.98	74,696.01
Jefe de Dpto "C"	Mandos Medios y Superiores	N/A	479,823.90	351,681.63	4,620.00			59,047.42	64,474.85	13,376.92	69,022.73



GOBIERNO DEL ESTADO  
DE OAXACA


**ANEXO 5. TABULADOR DE SUELDOS Y SALARIOS 2023**

				538	NOVAUNIVERSITAS						
				Tabulador de Sueldos							
PLAZA / PUESTO	RELACIÓN LABORAL	NIVEL	TOTAL, DE PERCEPCIONES	PERCEPCIONES ORDINARIAS					PERCEPCIONES EXTRAORDINARIAS	OBLIGACIONES	
				SUELDO	DESPENSA	COMPENSACIÓN FIJA GARANTIZADA	OTRAS PRESTACIONES SOCIALES Y ECONÓMICAS	REMUNERACIONES ANUALES		DE CARÁCTER FISCAL	DE SEGURIDAD SOCIAL
Jefe de Dpto "B"	Mandos Medios y Superiores	N/A	403,018.79	294,840.88	4,620.00			49,503.85	54,054.06	11,214.86	58,844.07
Jefe de Dpto "B"	Mandos Medios y Superiores	N/A	403,018.79	294,840.88	4,620.00			49,503.85	54,054.06	11,214.86	58,844.07
Jefe de Dpto "B"	Mandos Medios y Superiores	N/A	403,018.79	294,840.88	4,620.00			49,503.85	54,054.06	11,214.86	58,844.07
Jefe de Dpto "B"	Mandos Medios y Superiores	N/A	403,018.79	294,840.88	4,620.00			49,503.85	54,054.06	11,214.86	58,844.07
Jefe de Dpto "B"	Mandos Medios y Superiores	N/A	403,018.79	294,840.88	4,620.00			49,503.85	54,054.06	11,214.86	58,844.07
Jefe de Dpto "B"	Mandos Medios y Superiores	N/A	403,018.79	294,840.88	4,620.00			49,503.85	54,054.06	11,214.86	58,844.07
Jefe de Dpto "B"	Mandos Medios y Superiores	N/A	373,534.71	294,840.88	4,620.00			49,503.85	24,569.98	11,214.86	58,844.07
Jefe de Dpto "A"	Mandos Medios y Superiores	N/A	364,160.07	266,082.91	4,620.00			44,675.38	48,781.78	10,121.00	53,694.29
Srio Part Rector	Mandos Medios y Superiores	N/A	403,018.79	294,840.88	4,620.00			49,503.85	54,054.06	11,214.86	58,844.07
Jefe de Área "C"	Confianza	N/A	280,844.68	220,761.94	4,620.00			37,065.98	18,396.76	8,397.12	45,578.51
Jefe de Área "C"	Confianza	N/A	280,844.68	220,761.94	4,620.00			37,065.98	18,396.76	8,397.12	45,578.51
Jefe de Área "C"	Confianza	N/A	280,844.68	220,761.94	4,620.00			37,065.98	18,396.76	8,397.12	45,578.51
Jefe de Área "C"	Confianza	N/A	280,844.68	220,761.94	4,620.00			37,065.98	18,396.76	8,397.12	45,578.51



GOBIERNO DEL ESTADO  
DE OAXACA


**ANEXO 5. TABULADOR DE SUELDOS Y SALARIOS 2023**

				538	NOVAUNIVERSITAS							
				Tabulador de Sueldos								
PLAZA / PUESTO	RELACIÓN LABORAL	NIVEL	TOTAL, DE PERCEPCIONES	PERCEPCIONES ORDINARIAS					PERCEPCIONES EXTRAORDINARIAS	OBLIGACIONES		
				SUELDO	DESPENSA	COMPENSACIÓN FIJA GARANTIZADA	OTRAS PRESTACIONES SOCIALES Y ECONÓMICAS	REMUNERACIONES ANUALES		DE CARÁCTER FISCAL	DE SEGURIDAD SOCIAL	
Jefe de Área "C"	Confianza	N/A	280,844.68	220,761.94	4,620.00				37,065.98	18,396.76	8,397.12	45,578.51
Jefe de Área "C"	Confianza	N/A	280,844.68	220,761.94	4,620.00				37,065.98	18,396.76	8,397.12	45,578.51
Titular "B"	Base	N/A	710,371.74	522,301.95	4,620.00				87,694.61	95,755.18	19,866.80	99,576.27
Titular "A"	Base	N/A	558,015.36	409,548.37	4,620.00				68,763.26	75,083.73	15,577.99	79,385.12
Titular "A"	Base	N/A	558,015.36	409,548.37	4,620.00				68,763.26	75,083.73	15,577.99	79,385.12
Titular "A"	Base	N/A	517,060.52	409,548.37	4,620.00				68,763.26	34,128.89	15,577.99	79,385.12
Titular "A"	Base	N/A	517,060.52	409,548.37	4,620.00				68,763.26	34,128.89	15,577.99	79,385.12
Asociado "C"	Base	N/A	466,724.89	341,987.51	4,620.00				57,419.78	62,697.60	13,008.18	67,286.77
Asociado "C"	Base	N/A	466,724.89	341,987.51	4,620.00				57,419.78	62,697.60	13,008.18	67,286.77
Asociado "C"	Base	N/A	466,724.89	341,987.51	4,620.00				57,419.78	62,697.60	13,008.18	67,286.77
Asociado "C"	Base	N/A	466,724.89	341,987.51	4,620.00				57,419.78	62,697.60	13,008.18	67,286.77
Asociado "C"	Base	N/A	466,724.89	341,987.51	4,620.00				57,419.78	62,697.60	13,008.18	67,286.77
Asociado "C"	Base	N/A	466,724.89	341,987.51	4,620.00				57,419.78	62,697.60	13,008.18	67,286.77
Asociado "C"	Base	N/A	466,724.89	341,987.51	4,620.00				57,419.78	62,697.60	13,008.18	67,286.77
Asociado "C"	Contrato	N/A	498,156.06	341,987.51	4,620.00	31,431.17			57,419.78	62,697.60	13,008.18	67,286.77
Asociado "C"	Contrato	N/A	466,724.89	341,987.51	4,620.00				57,419.78	62,697.60	13,008.18	67,286.77
Asociado "C"	Contrato	N/A	466,724.89	341,987.51	4,620.00				57,419.78	62,697.60	13,008.18	67,286.77
Asociado "C"	Contrato	N/A	466,724.89	341,987.51	4,620.00				57,419.78	62,697.60	13,008.18	67,286.77



GOBIERNO DEL ESTADO  
DE OAXACA


**ANEXO 5. TABULADOR DE SUELDOS Y SALARIOS 2023**

				538	NOVAUNIVERSITAS							
				Tabulador de Sueldos								
PLAZA / PUESTO	RELACIÓN LABORAL	NIVEL	TOTAL, DE PERCEPCIONES	PERCEPCIONES ORDINARIAS					PERCEPCIONES EXTRAORDINARIAS	OBLIGACIONES		
				SUELDO	DESPENSA	COMPENSACIÓN FIJA GARANTIZADA	OTRAS PRESTACIONES SOCIALES Y ECONÓMICAS	REMUNERACIONES ANUALES		DE CARÁCTER FISCAL	DE SEGURIDAD SOCIAL	
Asociado "C"	Contrato	N/A	466,724.89	341,987.51	4,620.00				57,419.78	62,697.60	13,008.18	67,286.77
Asociado "C"	Contrato	N/A	466,724.89	341,987.51	4,620.00				57,419.78	62,697.60	13,008.18	67,286.77
Asociado "C"	Contrato	N/A	432,526.14	341,987.51	4,620.00				57,419.78	28,498.85	13,008.18	67,286.77
Asociado "C"	Contrato	N/A	432,526.14	341,987.51	4,620.00				57,419.78	28,498.85	13,008.18	67,286.77
Asociado "C"	Contrato	N/A	432,526.14	341,987.51	4,620.00				57,419.78	28,498.85	13,008.18	67,286.77
Asociado "B"	Base	N/A	406,789.11	274,370.06	4,620.00	31,431.17			46,066.79	50,301.09	10,436.22	55,178.30
Asociado "B"	Base	N/A	375,357.94	274,370.06	4,620.00				46,066.79	50,301.09	10,436.22	55,178.30
Asociado "B"	Base	N/A	375,357.94	274,370.06	4,620.00				46,066.79	50,301.09	10,436.22	55,178.30
Asociado "B"	Base	N/A	375,357.94	274,370.06	4,620.00				46,066.79	50,301.09	10,436.22	55,178.30
Asociado "B"	Base	N/A	375,357.94	274,370.06	4,620.00				46,066.79	50,301.09	10,436.22	55,178.30
Asociado "B"	Base	N/A	375,357.94	274,370.06	4,620.00				46,066.79	50,301.09	10,436.22	55,178.30
Asociado "B"	Base	N/A	375,357.94	274,370.06	4,620.00				46,066.79	50,301.09	10,436.22	55,178.30
Asociado "B"	Base	N/A	375,357.94	274,370.06	4,620.00				46,066.79	50,301.09	10,436.22	55,178.30
Asociado "B"	Contrato	N/A	406,789.11	274,370.06	4,620.00	31,431.17			46,066.79	50,301.09	10,436.22	55,178.30
Asociado "B"	Contrato	N/A	375,357.94	274,370.06	4,620.00				46,066.79	50,301.09	10,436.22	55,178.30
Asociado "B"	Contrato	N/A	375,357.94	274,370.06	4,620.00				46,066.79	50,301.09	10,436.22	55,178.30
Asociado "B"	Contrato	N/A	375,357.94	274,370.06	4,620.00				46,066.79	50,301.09	10,436.22	55,178.30
Asociado "B"	Contrato	N/A	375,357.94	274,370.06	4,620.00				46,066.79	50,301.09	10,436.22	55,178.30
Asociado "B"	Contrato	N/A	375,357.94	274,370.06	4,620.00				46,066.79	50,301.09	10,436.22	55,178.30



GOBIERNO DEL ESTADO  
DE OAXACA

**ANEXO 5. TABULADOR DE SUELDOS Y SALARIOS 2023**

				538	NOVAUNIVERSITAS							
				Tabulador de Sueldos								
PLAZA / PUESTO	RELACIÓN LABORAL	NIVEL	TOTAL, DE PERCEPCIONES	PERCEPCIONES ORDINARIAS					PERCEPCIONES EXTRAORDINARIAS	OBLIGACIONES		
				SUELDO	DESPENSA	COMPENSACIÓN FIJA GARANTIZADA	OTRAS PRESTACIONES SOCIALES Y ECONÓMICAS	REMUNERACIONES ANUALES		DE CARÁCTER FISCAL	DE SEGURIDAD SOCIAL	
Asociado "B"	Contrato	N/A	375,357.94	274,370.06	4,620.00				46,066.79	50,301.09	10,436.22	55,178.30
Asociado "B"	Contrato	N/A	347,920.93	274,370.06	4,620.00				46,066.79	22,864.08	10,436.22	55,178.30
Asociado "B"	Contrato	N/A	347,920.93	274,370.06	4,620.00				46,066.79	22,864.08	10,436.22	55,178.30
Asociado "B"	Contrato	N/A	347,920.93	274,370.06	4,620.00				46,066.79	22,864.08	10,436.22	55,178.30
Técnico	Base	N/A	223,725.32	162,152.11	4,620.00				27,225.38	29,727.83	6,167.78	35,083.06
Técnico	Base	N/A	223,725.32	162,152.11	4,620.00				27,225.38	29,727.83	6,167.78	35,083.06
Técnico	Base	N/A	223,725.32	162,152.11	4,620.00				27,225.38	29,727.83	6,167.78	35,083.06
Técnico	Base	N/A	223,725.32	162,152.11	4,620.00				27,225.38	29,727.83	6,167.78	35,083.06
Técnico	Base	N/A	223,725.32	162,152.11	4,620.00				27,225.38	29,727.83	6,167.78	35,083.06
Técnico	Base	N/A	223,725.32	162,152.11	4,620.00				27,225.38	29,727.83	6,167.78	35,083.06
Técnico	Base	N/A	207,510.11	162,152.11	4,620.00				27,225.38	13,512.62	6,167.78	35,083.06
Técnico	Contrato	N/A	223,725.32	162,152.11	4,620.00				27,225.38	29,727.83	6,167.78	35,083.06
Técnico	Contrato	N/A	223,725.32	162,152.11	4,620.00				27,225.38	29,727.83	6,167.78	35,083.06
Técnico	Contrato	N/A	223,725.32	162,152.11	4,620.00				27,225.38	29,727.83	6,167.78	35,083.06
Técnico	Contrato	N/A	223,725.32	162,152.11	4,620.00				27,225.38	29,727.83	6,167.78	35,083.06
Técnico	Contrato	N/A	223,725.32	162,152.11	4,620.00				27,225.38	29,727.83	6,167.78	35,083.06
Técnico	Contrato	N/A	223,725.32	162,152.11	4,620.00				27,225.38	29,727.83	6,167.78	35,083.06
Técnico	Contrato	N/A	223,725.32	162,152.11	4,620.00				27,225.38	29,727.83	6,167.78	35,083.06



GOBIERNO DEL ESTADO  
DE OAXACA


**ANEXO 5. TABULADOR DE SUELDOS Y SALARIOS 2023**

				538	NOVAUNIVERSITAS							
				Tabulador de Sueldos								
PLAZA / PUESTO	RELACIÓN LABORAL	NIVEL	TOTAL, DE PERCEPCIONES	PERCEPCIONES ORDINARIAS					PERCEPCIONES EXTRAORDINARIAS	OBLIGACIONES		
				SUELDO	DESPENSA	COMPENSACIÓN FIJA GARANTIZADA	OTRAS PRESTACIONES SOCIALES Y ECONÓMICAS	REMUNERACIONES ANUALES		DE CARÁCTER FISCAL	DE SEGURIDAD SOCIAL	
Técnico	Contrato	N/A	223,725.32	162,152.11	4,620.00			27,225.38	29,727.83	6,167.78	35,083.06	
Técnico	Contrato	N/A	223,725.32	162,152.11	4,620.00			27,225.38	29,727.83	6,167.78	35,083.06	
Técnico	Contrato	N/A	223,725.32	162,152.11	4,620.00			27,225.38	29,727.83	6,167.78	35,083.06	
Técnico	Contrato	N/A	223,725.32	162,152.11	4,620.00			27,225.38	29,727.83	6,167.78	35,083.06	
Técnico	Contrato	N/A	223,725.32	162,152.11	4,620.00			27,225.38	29,727.83	6,167.78	35,083.06	
Técnico	Contrato	N/A	223,725.32	162,152.11	4,620.00			27,225.38	29,727.83	6,167.78	35,083.06	
Técnico	Contrato	N/A	223,725.32	162,152.11	4,620.00			27,225.38	29,727.83	6,167.78	35,083.06	
Técnico	Contrato	N/A	223,725.32	162,152.11	4,620.00			27,225.38	29,727.83	6,167.78	35,083.06	
Técnico	Contrato	N/A	223,725.32	162,152.11	4,620.00			27,225.38	29,727.83	6,167.78	35,083.06	
Técnico	Contrato	N/A	223,725.32	162,152.11	4,620.00			27,225.38	29,727.83	6,167.78	35,083.06	
Técnico	Contrato	N/A	223,725.32	162,152.11	4,620.00			27,225.38	29,727.83	6,167.78	35,083.06	
Técnico	Contrato	N/A	223,725.32	162,152.11	4,620.00			27,225.38	29,727.83	6,167.78	35,083.06	
Técnico	Contrato	N/A	207,510.11	162,152.11	4,620.00			27,225.38	13,512.62	6,167.78	35,083.06	
Chofer "A"	Base	N/A	170,004.04	122,394.89	4,620.00			20,550.13	22,439.02	4,655.54	27,963.60	
Chofer "A"	Contrato	N/A	170,004.04	122,394.89	4,620.00			20,550.13	22,439.02	4,655.54	27,963.60	
Secretaria "A"	Base	N/A	133,912.94	95,685.14	4,620.00			16,065.56	17,542.24	3,639.58	23,190.58	
Secretaria "A"	Base	N/A	133,912.94	95,685.14	4,620.00			16,065.56	17,542.24	3,639.58	23,190.58	



GOBIERNO DEL ESTADO  
DE OAXACA

**ANEXO 5. TABULADOR DE SUELDOS Y SALARIOS 2023**


				538	NOVAUNIVERSITAS						
				Tabulador de Sueldos							
PLAZA / PUESTO	RELACIÓN LABORAL	NIVEL	TOTAL, DE PERCEPCIONES	PERCEPCIONES ORDINARIAS					PERCEPCIONES EXTRAORDINARIAS	OBLIGACIONES	
				SUELDO	DESPENSA	COMPENSACIÓN FIJA GARANTIZADA	OTRAS PRESTACIONES SOCIALES Y ECONÓMICAS	REMUNERACIONES ANUALES		DE CARÁCTER FISCAL	DE SEGURIDAD SOCIAL
Secretaria "A"	Base	N/A	133,912.94	95,685.14	4,620.00			16,065.56	17,542.24	3,639.58	23,190.58
Secretaria "A"	Base	N/A	124,344.43	95,685.14	4,620.00			16,065.56	7,973.73	3,639.58	23,190.58
Secretaria "A"	Contrato	N/A	133,912.94	95,685.14	4,620.00			16,065.56	17,542.24	3,639.58	23,190.58
Secretaria "A"	Contrato	N/A	133,912.94	95,685.14	4,620.00			16,065.56	17,542.24	3,639.58	23,190.58
Secretaria "A"	Contrato	N/A	133,912.94	95,685.14	4,620.00			16,065.56	17,542.24	3,639.58	23,190.58
Secretaria "A"	Contrato	N/A	133,912.94	95,685.14	4,620.00			16,065.56	17,542.24	3,639.58	23,190.58
Secretaria "A"	Contrato	N/A	124,344.43	95,685.14	4,620.00			16,065.56	7,973.73	3,639.58	23,190.58
Auxiliar Administrativo	Base	N/A	133,912.94	95,685.14	4,620.00			16,065.56	17,542.24	3,639.58	23,190.58
Auxiliar Administrativo	Contrato	N/A	133,912.94	95,685.14	4,620.00			16,065.56	17,542.24	3,639.58	23,190.58
Auxiliar Administrativo	Contrato	N/A	133,912.94	95,685.14	4,620.00			16,065.56	17,542.24	3,639.58	23,190.58
Auxiliar Administrativo	Contrato	N/A	124,344.43	95,685.14	4,620.00			16,065.56	7,973.73	3,639.58	23,190.58
Enfermera	Contrato	N/A	133,912.94	95,685.14	4,620.00			16,065.56	17,542.24	3,639.58	23,190.58
Oficial de Mtto	Base	N/A	146,915.12	105,307.59	4,620.00			17,681.17	19,306.36	4,005.59	24,903.72
Oficial de Mtto	Base	N/A	146,915.12	105,307.59	4,620.00			17,681.17	19,306.36	4,005.59	24,903.72
Oficial de Mtto	Contrato	N/A	146,915.12	105,307.59	4,620.00			17,681.17	19,306.36	4,005.59	24,903.72
Oficial de Mtto	Contrato	N/A	146,915.12	105,307.59	4,620.00			17,681.17	19,306.36	4,005.59	24,903.72
Oficial de Mtto	Contrato	N/A	146,915.12	105,307.59	4,620.00			17,681.17	19,306.36	4,005.59	24,903.72





GOBIERNO DEL ESTADO  
DE OAXACA


### ANEXO 5. TABULADOR DE SUELDOS Y SALARIOS 2023

				538	NOVAUNIVERSITAS							
				Tabulador de Sueldos								
PLAZA / PUESTO	RELACIÓN LABORAL	NIVEL	TOTAL, DE PERCEPCIONES	PERCEPCIONES ORDINARIAS					PERCEPCIONES EXTRAORDINARIAS	OBLIGACIONES		
				SUELDO	DESPENSA	COMPENSACIÓN FIJA GARANTIZADA	OTRAS PRESTACIONES SOCIALES Y ECONÓMICAS	REMUNERACIONES ANUALES		DE CARÁCTER FISCAL	DE SEGURIDAD SOCIAL	
Oficial de Mtto	Contrato	N/A	136,384.36	105,307.59	4,620.00				17,681.17	8,775.60	4,005.59	24,903.72
Auxiliar General	Base	N/A	117,393.90	83,459.98	4,620.00				14,012.95	15,300.97	3,174.57	21,149.17
Auxiliar General	Base	N/A	117,393.90	83,459.98	4,620.00				14,012.95	15,300.97	3,174.57	21,149.17
Auxiliar General	Base	N/A	117,393.90	83,459.98	4,620.00				14,012.95	15,300.97	3,174.57	21,149.17
Auxiliar General	Contrato	N/A	117,393.90	83,459.98	4,620.00				14,012.95	15,300.97	3,174.57	21,149.17
Auxiliar General	Contrato	N/A	109,047.90	83,459.98	4,620.00				14,012.95	6,954.97	3,174.57	21,149.17
Intendente	Base	N/A	105,472.26	74,637.20	4,620.00				12,531.60	13,683.46	2,838.98	19,675.91
Intendente	Base	N/A	105,472.26	74,637.20	4,620.00				12,531.60	13,683.46	2,838.98	19,675.91
Intendente	Base	N/A	105,472.26	74,637.20	4,620.00				12,531.60	13,683.46	2,838.98	19,675.91
Intendente	Contrato	N/A	105,472.26	74,637.20	4,620.00				12,531.60	13,683.46	2,838.98	19,675.91
Intendente	Contrato	N/A	105,472.26	74,637.20	4,620.00				12,531.60	13,683.46	2,838.98	19,675.91
Intendente	Contrato	N/A	105,472.26	74,637.20	4,620.00				12,531.60	13,683.46	2,838.98	19,675.91
Intendente	Contrato	N/A	105,472.26	74,637.20	4,620.00				12,531.60	13,683.46	2,838.98	19,675.91
Intendente	Contrato	N/A	105,472.26	74,637.20	4,620.00				12,531.60	13,683.46	2,838.98	19,675.91
Intendente	Contrato	N/A	98,008.54	74,637.20	4,620.00				12,531.60	6,219.74	2,838.98	19,675.91
Jardinero	Base	N/A	105,472.26	74,637.20	4,620.00				12,531.60	13,683.46	2,838.98	19,675.91



GOBIERNO DEL ESTADO  
DE OAXACA


**ANEXO 5. TABULADOR DE SUELDOS Y SALARIOS 2023**

				538		NOVAUNIVERSITAS					
				Tabulador de Sueldos							
PLAZA / PUESTO	RELACIÓN LABORAL	NIVEL	TOTAL, DE PERCEPCIONES	PERCEPCIONES ORDINARIAS					PERCEPCIONES EXTRAORDINARIAS	OBLIGACIONES	
				SUELDO	DESPENSA	COMPENSACIÓN FIJA GARANTIZADA	OTRAS PRESTACIONES SOCIALES Y ECONÓMICAS	REMUNERACIONES ANUALES		DE CARÁCTER FISCAL	DE SEGURIDAD SOCIAL
Jardinero	Base	N/A	105,472.26	74,637.20	4,620.00			12,531.60	13,683.46	2,838.98	19,675.91
Jardinero	Base	N/A	105,472.26	74,637.20	4,620.00			12,531.60	13,683.46	2,838.98	19,675.91
Jardinero	Contrato	N/A	105,472.26	74,637.20	4,620.00			12,531.60	13,683.46	2,838.98	19,675.91
Jardinero	Contrato	N/A	105,472.26	74,637.20	4,620.00			12,531.60	13,683.46	2,838.98	19,675.91
Jardinero	Contrato	N/A	105,472.26	74,637.20	4,620.00			12,531.60	13,683.46	2,838.98	19,675.91
Jardinero	Contrato	N/A	105,472.26	74,637.20	4,620.00			12,531.60	13,683.46	2,838.98	19,675.91
Jardinero	Contrato	N/A	105,472.26	74,637.20	4,620.00			12,531.60	13,683.46	2,838.98	19,675.91
Jardinero	Contrato	N/A	98,008.54	74,637.20	4,620.00			12,531.60	6,219.74	2,838.98	19,675.91



GOBIERNO DEL ESTADO  
DE OAXACA


**ANEXO 5. TABULADOR DE SUELDOS Y SALARIOS 2023**


			538	NOVAUNIVERSITAS	
			REMUNERACIONES		
PLAZA / PUESTO	RELACIÓN LABORAL	NÚMERO DE PLAZAS	DESDE	HASTA	
Vice- Rector	Mandos Medios y Superiores	2	737,541	796,117	
Abogado General	Mandos Medios y Superiores	1	484,296	484,296	
Jefe de Dpto "C"	Mandos Medios y Superiores	1	479,824	479,824	
Jefe de Dpto "B"	Mandos Medios y Superiores	7	373,535	403,019	
Jefe de Dpto "A"	Mandos Medios y Superiores	1	364,160	364,160	
Srio Part Rector	Mandos Medios y Superiores	1	403,019	403,019	
Jefe de Área "C"	Confianza	6	280,845	280,845	
Titular "B"	Base	1	710,372	710,372	
Titular "A"	Base	4	517,061	558,015	
Asociado "C"	Base	6	466,725	466,725	
Asociado "C"	Contrato	9	432,526	498,156	
Asociado "B"	Base	7	375,358	406,789	
Asociado "B"	Contrato	9	347,921	406,789	
Técnico	Base	7	207,510	223,725	
Técnico	Contrato	19	207,510	223,725	
Chofer "A"	Base	1	170,004	170,004	
Chofer "A"	Contrato	1	170,004	170,004	
Secretaria "A"	Base	4	124,344	133,913	
Secretaria "A"	Contrato	5	124,344	133,913	
Auxiliar Administrativo	Base	1	133,913	133,913	
Auxiliar Administrativo	Contrato	3	124,344	133,913	
Enfermera	Contrato	1	133,913	133,913	
Oficial de Mtto	Base	2	146,915	146,915	
Oficial de Mtto	Contrato	4	136,384	146,915	
Auxiliar General	Base	3	117,394	117,394	
Auxiliar General	Contrato	2	109,048	117,394	



GOBIERNO DEL ESTADO  
DE OAXACA

**ANEXO 5. TABULADOR DE SUELDOS Y SALARIOS 2023**


			538	NOVAUNIVERSITAS	
			REMUNERACIONES		
PLAZA / PUESTO	RELACIÓN LABORAL	NÚMERO DE PLAZAS	DESDE	HASTA	
Intendente	Base	3	105,472	105,472	
Intendente	Contrato	7	98,009	105,472	
Jardinero	Base	3	105,472	105,472	
Jardinero	Contrato	6	98,009	105,472	

				540	SERVICIOS DE SALUD DE OAXACA						
				Tabulador de Sueldos							
PLAZA / PUESTO	RELACIÓN LABORAL	NIVEL	TOTAL, DE PERCEPCIONES	PERCEPCIONES ORDINARIAS					PERCEPCIONES EXTRAORDINARIAS	OBLIGACIONES	
				SUELDO	DESPENSA	COMPENSACIÓN FIJA GARANTIZADA	OTRAS PRESTACIONES SOCIALES Y ECONÓMICAS	REMUNERACIONES ANUALES		DE CARÁCTER FISCAL	DE SEGURIDAD SOCIAL
M01002	BASE	NO APLICA	1,188,958.37	488,046.96	347,563.20	197,265.60	37,485.41	48,775.72	69,821.48	206,822.64	48,658.28
M01003	BASE	NO APLICA	8,637,396.33	3,687,707.52	2,633,148.00	1,318,957.92	328,634.21	102,096.00	566,852.68	1,499,185.44	367,664.44
M01004	BASE	NO APLICA	90,060,833.27	40,289,934.96	18,815,438.40	26,164,071.12	3,094,547.81	1,111,530.98	585,310.00	19,578,919.68	4,016,906.52
M01004	BASE	NO APLICA	5,262,806.93	2,374,988.40	1,254,520.08	1,378,352.16	164,863.01	58,253.28	31,830.00	1,194,493.68	236,786.34
M01005	BASE	NO APLICA	3,934,181.55	1,632,384.96	849,233.28	1,035,532.56	128,469.41	44,958.62	243,602.72	814,551.36	162,748.78
M01006	BASE	NO APLICA	220,286,136.45	99,862,139.52	59,725,963.44	47,207,983.68	8,899,327.01	2,729,082.80	1,861,640.00	45,770,160.00	9,956,255.31
M01006	BASE	NO APLICA	7,435,923.77	3,401,873.28	2,012,497.92	1,602,263.52	274,043.81	87,845.24	57,400.00	1,473,629.76	339,166.77



GOBIERNO DEL ESTADO  
DE OAXACA


**ANEXO 5. TABULADOR DE SUELDOS Y SALARIOS 2023**

				540		SERVICIOS DE SALUD DE OAXACA					
				Tabulador de Sueldos							
PLAZA / PUESTO	RELACIÓN LABORAL	NIVEL	TOTAL, DE PERCEPCIONES	PERCEPCIONES ORDINARIAS						OBLIGACIONES	
				SUELDO	DESPENSA	COMPENSACIÓN FIJA GARANTIZADA	OTRAS PRESTACIONES SOCIALES Y ECONÓMICAS	REMUNERACIONES ANUALES	PERCEPCIONES EXTRAORDINARIAS	DE CARÁCTER FISCAL	DE SEGURIDAD SOCIAL
M01007	BASE	NO APLICA	26,270,988.02	11,385,798.24	6,179,209.68	5,712,407.28	1,056,506.21	310,498.38	1,626,568.23	4,986,143.28	1,135,164.08
M01007	BASE	NO APLICA	1,530,175.23	661,878.00	356,955.12	334,445.76	55,682.21	18,025.02	103,189.12	295,889.76	65,989.24
M01008	BASE	NO APLICA	34,200,683.65	14,504,947.20	8,119,830.24	7,934,434.80	1,238,474.21	401,820.00	2,001,177.20	6,588,757.68	1,446,143.24
M01008	BASE	NO APLICA	1,148,040.76	481,026.48	274,639.20	264,726.48	37,485.41	12,972.68	77,190.51	210,281.76	47,958.34
M01009	BASE	NO APLICA	14,446,063.90	6,025,488.96	3,134,705.28	3,778,908.48	474,208.61	166,989.16	865,763.41	2,803,201.68	600,741.25
M01009	BASE	NO APLICA	649,451.02	271,597.44	147,183.12	161,709.36	19,288.61	7,117.34	42,555.15	125,013.84	27,078.26
M01010	BASE	NO APLICA	23,379,286.99	9,851,875.68	4,666,349.04	6,567,596.64	728,963.81	276,669.30	1,287,832.52	4,937,719.92	982,232.01
M01010	BASE	NO APLICA	1,327,736.93	570,537.60	284,082.24	343,434.96	37,485.41	15,386.68	76,810.04	279,949.44	56,882.60
M01011	BASE	NO APLICA	18,732,487.48	8,207,125.20	4,028,064.72	4,604,847.60	528,799.01	230,250.76	1,133,400.19	4,128,355.92	818,250.38
M01011	BASE	NO APLICA	709,805.19	330,567.36	160,361.04	187,505.52	19,288.61	8,662.66	3,420.00	145,047.12	32,957.57
M01014	BASE	NO APLICA	512,020.52	216,227.28	120,356.64	115,891.92	19,288.61	5,666.34	34,589.73	93,790.80	21,557.86
M01015	BASE	NO APLICA	533,542.14	227,064.72	136,434.72	109,964.40	19,288.61	5,950.34	34,839.35	99,889.44	22,638.35
M02001	BASE	NO APLICA	7,120,661.74	3,193,222.56	1,876,668.24	1,183,281.60	310,437.41	88,908.72	468,143.21	1,339,657.44	318,364.29
M02001	BASE	NO APLICA	942,367.09	428,595.36	245,815.68	162,187.92	37,485.41	11,558.68	56,724.04	178,345.44	42,730.96
M02003	BASE	NO APLICA	14,881,026.11	7,391,346.00	3,459,224.40	1,526,676.00	1,129,293.41	207,102.12	1,167,384.18	2,317,781.28	736,917.20
M02003	BASE	NO APLICA	537,805.69	271,054.80	125,231.52	55,397.52	37,485.41	7,310.00	41,326.44	85,074.96	27,024.16
M02005	BASE	NO APLICA	2,115,865.37	1,138,472.16	495,443.76	209,299.44	201,256.61	28,593.40	42,800.00	320,199.12	113,505.67
M02006	BASE	NO APLICA	9,305,348.26	4,690,514.40	2,226,966.72	905,219.04	692,570.21	130,429.26	659,648.63	1,485,492.24	467,644.29



GOBIERNO DEL ESTADO  
DE OAXACA


**ANEXO 5. TABULADOR DE SUELDOS Y SALARIOS 2023**

				540		SERVICIOS DE SALUD DE OAXACA					
				Tabulador de Sueldos							
PLAZA / PUESTO	RELACIÓN LABORAL	NIVEL	TOTAL, DE PERCEPCIONES	PERCEPCIONES ORDINARIAS						OBLIGACIONES	
				SUELDO	DESPENSA	COMPENSACIÓN FIJA GARANTIZADA	OTRAS PRESTACIONES SOCIALES Y ECONÓMICAS	REMUNERACIONES ANUALES	PERCEPCIONES EXTRAORDINARIAS	DE CARÁCTER FISCAL	DE SEGURIDAD SOCIAL
M02006	BASE	NO APLICA	280,495.89	143,888.64	65,597.04	26,864.64	19,288.61	3,770.66	21,086.30	43,539.60	14,345.70
M02007	BASE	NO APLICA	483,845.47	245,346.00	114,824.40	50,676.00	37,485.41	6,947.52	28,566.14	73,060.32	24,461.00
M02012	BASE	NO APLICA	741,060.18	364,446.00	170,564.40	75,276.00	55,682.21	9,925.02	65,166.55	108,190.32	36,335.27
M02014	BASE	NO APLICA	492,966.81	245,346.00	114,824.40	50,676.00	37,485.41	6,616.68	38,018.32	65,300.16	24,461.00
M02015	BASE	NO APLICA	5,057,941.53	2,467,361.28	1,447,280.16	757,046.64	255,847.01	68,976.44	61,430.00	916,212.00	245,995.92
M02015	BASE	NO APLICA	439,111.61	205,682.40	118,346.88	64,884.72	19,288.61	5,390.00	25,519.00	74,726.16	20,506.54
M02016	BASE	NO APLICA	3,365,531.87	1,674,546.00	783,704.40	345,876.00	255,847.01	46,316.76	259,241.70	512,428.32	166,952.24
M02018	BASE	NO APLICA	252,299.96	126,246.00	59,084.40	26,076.00	19,288.61	3,308.34	18,296.61	35,258.16	12,586.73
M02029	BASE	NO APLICA	14,621,470.51	7,491,579.12	3,592,906.32	1,241,087.52	910,931.81	208,473.56	1,176,492.18	2,134,306.80	746,910.44
M02029	BASE	NO APLICA	1,288,828.81	671,215.44	329,201.04	111,568.80	73,879.01	18,369.36	84,595.16	194,465.28	66,920.18
M02031	BASE	NO APLICA	64,793,207.83	28,763,726.64	14,571,263.04	13,853,713.44	2,530,447.01	804,069.54	4,269,988.16	11,694,672.96	2,867,743.55
M02031	BASE	NO APLICA	3,619,734.91	1,606,375.92	804,331.68	798,994.32	128,469.41	44,242.38	237,321.20	662,858.40	160,155.68
M02032	BASE	NO APLICA	490,499.03	209,892.72	110,765.76	113,182.56	19,288.61	5,500.34	31,869.04	80,130.96	20,926.30
M02034	BASE	NO APLICA	6,549,044.85	3,049,572.24	1,682,862.48	1,291,651.92	383,224.61	65,463.60	76,270.00	1,123,336.80	304,042.35
M02035	BASE	NO APLICA	91,760,194.39	41,998,273.20	24,772,644.00	16,664,884.08	5,824,067.81	1,141,705.30	1,358,620.00	15,988,470.72	4,187,227.84
M02035	BASE	NO APLICA	4,491,713.37	2,034,594.48	1,275,860.64	809,856.00	255,847.01	56,275.24	59,280.00	778,253.76	202,849.07
M02036	BASE	NO APLICA	81,181,949.77	37,018,243.92	19,712,283.36	16,038,239.28	5,933,248.61	1,003,494.60	1,476,440.00	13,873,931.28	3,690,718.92
M02036	BASE	NO APLICA	289,334.21	134,692.08	73,559.76	61,793.76	19,288.61	0.00	0.00	46,514.16	13,428.80



GOBIERNO DEL ESTADO  
DE OAXACA


### ANEXO 5. TABULADOR DE SUELDOS Y SALARIOS 2023

				540	SERVICIOS DE SALUD DE OAXACA							
Tabulador de Sueldos												
PLAZA / PUESTO	RELACIÓN LABORAL	NIVEL	TOTAL, DE PERCEPCIONES	PERCEPCIONES ORDINARIAS						PERCEPCIONES EXTRAORDINARIAS	OBLIGACIONES	
				SUELDO	DESPENSA	COMPENSACIÓN FIJA GARANTIZADA	OTRAS PRESTACIONES SOCIALES Y ECONÓMICAS	REMUNERACIONES ANUALES	DE CARÁCTER FISCAL		DE SEGURIDAD SOCIAL	
M02037	BASE	NO APLICA	319,345.37	166,453.92	72,618.48	28,620.00	19,288.61	4,362.00	28,002.36	46,404.24	16,595.46	
M02037	BASE	NO APLICA	346,035.54	184,058.40	80,275.92	31,571.04	19,288.61	4,823.34	26,018.23	52,383.60	18,350.62	
M02038	BASE	NO APLICA	4,833,906.67	2,389,146.00	1,118,144.40	493,476.00	365,027.81	66,497.64	401,614.82	686,877.12	238,197.86	
M02040	BASE	NO APLICA	4,940,740.81	2,397,671.76	1,193,003.52	859,758.48	346,831.01	62,636.04	80,840.00	791,608.08	239,047.87	
M02040	BASE	NO APLICA	621,548.44	274,194.24	149,605.44	107,507.28	37,485.41	7,394.68	45,361.39	96,095.52	27,337.17	
M02045	BASE	NO APLICA	2,640,877.84	1,317,246.00	616,484.40	272,076.00	201,256.61	36,722.58	197,092.25	388,948.32	131,329.43	
M02045	BASE	NO APLICA	251,708.45	139,474.80	64,439.52	28,505.52	19,288.61	0.00	0.00	39,028.56	13,905.64	
M02046	BASE	NO APLICA	1,045,054.84	524,620.80	226,667.76	95,755.44	92,075.81	14,400.00	91,535.03	144,854.16	52,304.69	
M02046	BASE	NO APLICA	235,742.23	118,690.32	55,637.28	20,059.44	19,288.61	3,110.34	18,956.24	31,676.40	11,833.42	
M02047	BASE	NO APLICA	7,663,671.57	4,020,680.16	1,362,100.32	739,171.44	710,767.01	113,229.90	717,722.74	1,008,338.88	400,861.81	
M02047	BASE	NO APLICA	423,947.05	218,796.72	96,185.52	38,983.44	37,485.41	5,900.68	26,595.28	57,657.12	21,814.03	
M02048	BASE	NO APLICA	7,130,759.36	3,814,808.16	1,274,122.80	701,323.44	674,373.41	107,511.20	558,620.35	945,210.24	380,336.37	
M02048	BASE	NO APLICA	418,657.92	218,796.72	92,452.80	38,983.44	37,485.41	5,900.68	25,038.87	56,882.88	21,814.03	
M02049	BASE	NO APLICA	3,111,270.33	1,520,449.20	752,886.00	426,291.12	164,863.01	41,954.94	204,826.06	487,990.32	151,588.79	
M02049	BASE	NO APLICA	406,250.93	196,549.44	99,419.52	54,975.84	19,288.61	5,150.66	30,866.86	61,666.80	19,595.98	
M02050	BASE	NO APLICA	288,858.99	144,944.40	66,411.12	33,873.36	19,288.61	3,798.34	20,543.16	39,529.68	14,450.96	
M02051	BASE	NO APLICA	206,801.89	109,112.16	36,964.32	20,059.44	19,288.61	2,859.34	18,518.02	23,591.76	10,878.48	
M02054	BASE	NO APLICA	39,175,463.35	19,383,726.72	9,451,112.88	3,483,151.44	3,349,303.01	538,262.56	2,969,906.74	5,732,088.00	1,932,557.55	



GOBIERNO DEL ESTADO  
DE OAXACA

### ANEXO 5. TABULADOR DE SUELDOS Y SALARIOS 2023


				540	SERVICIOS DE SALUD DE OAXACA						
				Tabulador de Sueldos							
PLAZA / PUESTO	RELACIÓN LABORAL	NIVEL	TOTAL, DE PERCEPCIONES	PERCEPCIONES ORDINARIAS						OBLIGACIONES	
				SUELDO	DESPENSA	COMPENSACIÓN FIJA GARANTIZADA	OTRAS PRESTACIONES SOCIALES Y ECONÓMICAS	REMUNERACIONES ANUALES	PERCEPCIONES EXTRAORDINARIAS	DE CARÁCTER FISCAL	DE SEGURIDAD SOCIAL
M02054	BASE	NO APLICA	4,622,071.80	2,334,261.84	1,147,512.24	379,615.44	365,027.81	64,646.80	331,007.67	715,655.04	232,725.91
M02055	BASE	NO APLICA	22,174,595.73	11,004,274.56	5,220,275.04	2,045,248.32	1,766,181.41	305,485.98	1,833,130.42	3,339,216.24	1,097,126.17
M02055	BASE	NO APLICA	2,241,863.89	1,133,514.72	533,815.20	209,177.28	164,863.01	31,278.06	169,215.62	351,500.88	113,011.42
M02056	BASE	NO APLICA	6,589,535.18	3,267,867.60	1,546,218.24	622,932.00	510,602.21	90,580.00	551,335.13	1,001,387.76	325,806.40
M02056	BASE	NO APLICA	2,828,603.08	1,424,085.60	664,263.60	270,085.20	201,256.61	39,343.26	229,568.81	447,093.60	141,981.33
M02057	BASE	NO APLICA	12,274,238.07	6,528,747.60	3,089,130.24	1,244,532.00	1,020,112.61	174,285.62	217,430.00	1,772,105.76	650,916.14
M02057	BASE	NO APLICA	268,534.01	136,485.60	63,663.60	25,885.20	19,288.61	3,576.66	19,634.34	35,661.84	13,607.61
M02058	BASE	NO APLICA	18,436,831.25	9,190,258.56	4,359,731.04	1,708,096.32	1,475,032.61	256,041.36	1,447,671.36	2,514,370.32	916,268.78
M02058	BASE	NO APLICA	763,168.56	382,842.72	180,295.20	70,649.28	55,682.21	10,426.02	63,273.13	111,080.88	38,169.42
M02059	BASE	NO APLICA	2,938,842.19	1,550,216.16	525,172.32	284,995.44	274,043.81	43,033.06	261,381.40	382,202.40	154,556.55
M02059	BASE	NO APLICA	417,900.29	218,796.72	96,185.52	38,983.44	37,485.41	5,900.68	20,548.52	55,170.48	21,814.03
M02061	BASE	NO APLICA	405,669.14	212,048.16	71,836.32	38,983.44	37,485.41	6,576.50	38,739.31	51,580.80	21,141.20
M02066	BASE	NO APLICA	1,212,773.53	602,646.00	255,570.48	150,949.92	92,075.81	17,037.94	94,493.38	176,226.72	60,083.81
M02068	BASE	NO APLICA	18,257,907.77	9,843,685.20	4,756,183.92	1,649,285.04	1,384,048.61	269,625.00	355,080.00	3,093,534.48	981,415.41
M02072	BASE	NO APLICA	320,258.59	139,093.20	82,031.28	56,286.00	19,288.61	3,645.00	19,914.50	48,817.44	13,867.59
M02073	BASE	NO APLICA	44,568,244.57	24,093,200.16	10,484,951.76	4,429,351.44	4,259,143.01	657,648.20	643,950.00	6,763,982.64	2,402,092.06
M02073	BASE	NO APLICA	4,990,620.59	2,694,046.32	1,221,574.32	496,887.12	437,815.01	71,537.82	68,760.00	794,540.16	268,596.42
M02074	BASE	NO APLICA	6,449,994.37	3,211,634.40	1,524,822.72	619,811.04	474,208.61	89,006.84	530,510.76	1,020,794.40	320,199.95





GOBIERNO DEL ESTADO  
DE OAXACA

### ANEXO 5. TABULADOR DE SUELDOS Y SALARIOS 2023

				540	SERVICIOS DE SALUD DE OAXACA						
				Tabulador de Sueldos							
PLAZA / PUESTO	RELACIÓN LABORAL	NIVEL	TOTAL, DE PERCEPCIONES	PERCEPCIONES ORDINARIAS						OBLIGACIONES	
				SUELDO	DESPENSA	COMPENSACIÓN FIJA GARANTIZADA	OTRAS PRESTACIONES SOCIALES Y ECONÓMICAS	REMUNERACIONES ANUALES	PERCEPCIONES EXTRAORDINARIAS	DE CARÁCTER FISCAL	DE SEGURIDAD SOCIAL
M02074	BASE	NO APLICA	281,335.18	143,888.64	65,597.04	26,864.64	19,288.61	3,770.66	21,925.59	43,539.60	14,345.70
M02077	BASE	NO APLICA	5,900,188.29	2,519,864.64	1,462,974.48	1,245,026.16	219,453.41	69,648.00	383,221.60	1,137,648.24	251,230.50
M02078	BASE	NO APLICA	4,914,388.21	2,291,873.28	1,344,344.16	703,202.64	237,650.21	63,370.58	273,947.34	812,468.64	228,499.77
M02081	BASE	NO APLICA	9,850,209.57	4,471,985.28	2,561,850.48	1,959,378.96	583,389.41	126,655.44	146,950.00	1,683,222.00	445,856.93
M02081	BASE	NO APLICA	716,821.92	317,528.40	183,274.08	139,272.48	37,485.41	8,563.32	30,698.23	121,075.68	31,657.58
M02082	BASE	NO APLICA	10,177,167.01	4,720,201.20	2,510,133.12	1,956,588.48	692,570.21	128,154.00	169,520.00	1,769,051.52	470,604.06
M02082	BASE	NO APLICA	657,244.37	281,906.88	165,846.48	117,494.16	37,485.41	7,602.68	46,908.76	103,165.92	28,106.12
M02083	BASE	NO APLICA	606,009.26	270,313.20	159,444.00	107,260.08	37,485.41	7,290.00	24,216.57	93,665.76	26,950.23
M02084	BASE	NO APLICA	1,083,714.81	516,283.20	244,738.80	165,350.16	55,682.21	14,059.98	87,600.46	169,181.04	51,473.44
M02085	BASE	NO APLICA	1,207,973.97	515,360.16	299,628.00	221,383.68	73,879.01	14,104.00	83,619.12	191,379.12	51,381.41
M02087	BASE	NO APLICA	383,280.42	163,388.40	102,383.28	66,360.24	19,288.61	4,281.66	27,578.23	61,188.48	16,289.82
M02088	BASE	NO APLICA	1,396,315.81	600,078.24	325,669.68	301,067.28	55,682.21	16,342.02	97,476.38	262,165.68	59,827.80
M02089	BASE	NO APLICA	512,020.52	216,227.28	120,356.64	115,891.92	19,288.61	5,666.34	34,589.73	93,790.80	21,557.86
M02094	BASE	NO APLICA	266,366.45	131,423.04	62,010.00	31,927.20	19,288.61	3,444.00	18,273.60	40,758.48	13,102.88
M02095	BASE	NO APLICA	500,737.32	251,550.72	117,667.20	47,042.16	37,485.41	6,784.00	40,207.83	76,984.32	25,079.61
M02095	BASE	NO APLICA	271,978.35	143,290.80	63,460.08	26,317.68	19,288.61	3,755.00	15,866.18	42,533.76	14,286.09
M02097	BASE	NO APLICA	500,398.12	251,550.72	117,667.20	47,042.16	37,485.41	6,784.00	39,868.63	71,767.68	25,079.61
M02098	BASE	NO APLICA	4,827,365.93	2,389,146.00	1,118,144.40	493,476.00	365,027.81	66,166.80	395,404.92	721,753.68	238,197.86



GOBIERNO DEL ESTADO  
DE OAXACA

**ANEXO 5. TABULADOR DE SUELDOS Y SALARIOS 2023**

				540		SERVICIOS DE SALUD DE OAXACA					
				Tabulador de Sueldos							
PLAZA / PUESTO	RELACIÓN LABORAL	NIVEL	TOTAL, DE PERCEPCIONES	PERCEPCIONES ORDINARIAS						OBLIGACIONES	
				SUELDO	DESPENSA	COMPENSACIÓN FIJA GARANTIZADA	OTRAS PRESTACIONES SOCIALES Y ECONÓMICAS	REMUNERACIONES ANUALES	PERCEPCIONES EXTRAORDINARIAS	DE CARÁCTER FISCAL	DE SEGURIDAD SOCIAL
M02098	BASE	NO APLICA	1,048,990.36	534,214.80	246,815.52	109,181.52	73,879.01	14,620.00	70,279.51	163,670.40	53,261.22
M02105	BASE	NO APLICA	294,129,528.99	143,384,225.28	75,319,859.04	52,778,807.76	14,867,877.41	3,971,209.50	3,807,550.00	55,351,374.00	14,295,407.26
M02105	BASE	NO APLICA	11,875,330.53	5,832,842.40	3,060,709.20	2,135,823.12	546,995.81	156,310.00	142,650.00	2,220,998.88	581,534.39
M02107	BASE	NO APLICA	92,031,907.11	43,091,187.12	19,878,811.20	17,661,764.16	4,040,781.41	1,206,601.90	6,152,761.32	16,201,393.92	4,296,191.36
M02107	BASE	NO APLICA	3,166,284.62	1,523,265.60	678,861.36	617,524.08	128,469.41	41,953.38	176,210.79	579,717.60	151,869.58
M02110	BASE	NO APLICA	3,192,009.36	1,501,749.36	696,460.32	547,513.92	164,863.01	41,439.06	239,983.69	530,184.00	149,724.41
M02110	BASE	NO APLICA	406,991.29	194,463.36	84,880.56	71,384.64	19,288.61	5,096.00	31,878.12	66,004.32	19,388.00
M02112	BASE	NO APLICA	3,398,360.53	1,561,654.08	760,387.68	630,793.44	164,863.01	43,092.00	237,570.32	588,602.88	155,696.91
M02112	BASE	NO APLICA	432,915.22	200,925.12	97,816.80	81,115.44	19,288.61	5,265.34	28,503.91	72,469.92	20,032.23
M03001	BASE	NO APLICA	861,888.15	399,747.12	251,254.08	111,808.56	37,485.41	10,780.68	50,812.30	146,203.92	39,854.79
M03004	BASE	NO APLICA	30,084,630.29	15,966,546.00	7,472,504.40	3,297,876.00	2,439,463.01	436,700.88	471,540.00	5,223,259.68	1,591,864.64
M03005	BASE	NO APLICA	20,084,540.19	11,432,072.16	3,818,242.80	2,101,699.44	2,020,936.61	311,239.18	400,350.00	2,810,026.32	1,139,777.59
M03005	BASE	NO APLICA	1,873,950.68	962,280.72	406,612.80	171,451.44	164,863.01	26,553.06	142,189.65	258,023.52	95,939.39
M03006	BASE	NO APLICA	10,202,604.62	5,461,784.16	1,824,202.80	1,004,107.44	965,522.21	153,260.60	793,727.41	1,349,796.72	544,539.88
M03006	BASE	NO APLICA	221,454.43	112,584.72	47,572.80	20,059.44	19,288.61	2,950.34	18,998.52	28,697.76	11,224.70
M03011	BASE	NO APLICA	6,185,729.14	3,506,000.16	772,889.52	644,551.44	619,783.01	97,932.38	544,572.63	788,061.12	349,548.22
M03011	BASE	NO APLICA	584,071.34	324,164.16	93,011.76	57,907.44	55,682.21	8,827.98	44,477.79	76,040.64	32,319.17
M03012	BASE	NO APLICA	4,917,164.09	2,785,448.16	614,045.52	512,083.44	492,405.41	77,917.02	435,264.54	620,675.04	277,709.18



GOBIERNO DEL ESTADO  
DE OAXACA

**ANEXO 5. TABULADOR DE SUELDOS Y SALARIOS 2023**

				540		SERVICIOS DE SALUD DE OAXACA					
				Tabulador de Sueldos							
PLAZA / PUESTO	RELACIÓN LABORAL	NIVEL	TOTAL, DE PERCEPCIONES	PERCEPCIONES ORDINARIAS						OBLIGACIONES	
				SUELDO	DEPENSA	COMPENSACIÓN FIJA GARANTIZADA	OTRAS PRESTACIONES SOCIALES Y ECONÓMICAS	REMUNERACIONES ANUALES	PERCEPCIONES EXTRAORDINARIAS	DE CARÁCTER FISCAL	DE SEGURIDAD SOCIAL
M03013	BASE	NO APLICA	1,030,488.76	520,856.16	226,667.76	95,755.44	92,075.81	14,725.60	80,407.99	137,159.52	51,929.36
M03018	BASE	NO APLICA	17,020,566.21	7,986,806.64	4,270,356.96	1,849,440.00	1,402,245.41	221,826.96	1,289,890.24	2,265,707.28	796,284.62
M03019	BASE	NO APLICA	34,163,869.65	16,397,186.64	8,045,896.08	3,649,368.00	2,912,579.81	455,874.72	2,702,964.40	4,473,078.24	1,634,799.51
M03019	BASE	NO APLICA	1,345,237.38	640,808.64	326,512.80	138,168.00	110,272.61	17,624.04	111,851.29	174,221.28	63,888.62
M03020	BASE	NO APLICA	44,952,385.61	22,988,462.64	11,116,857.60	5,176,968.00	4,131,765.41	636,291.96	902,040.00	6,247,566.48	2,291,949.73
M03020	BASE	NO APLICA	2,256,502.53	1,156,256.64	573,881.28	252,168.00	201,256.61	29,040.00	43,900.00	318,883.68	115,278.79
M03021	BASE	NO APLICA	23,446,351.87	12,211,370.64	5,434,111.20	2,782,968.00	2,221,101.41	337,370.62	459,430.00	3,214,196.88	1,217,473.65
M03021	BASE	NO APLICA	1,510,612.46	729,608.64	341,675.76	160,968.00	128,469.41	20,094.62	129,796.03	200,847.12	72,741.98
M03022	BASE	NO APLICA	37,856,435.27	20,268,950.64	7,807,864.56	4,675,368.00	3,731,435.81	557,506.26	815,310.00	5,058,684.24	2,020,814.38
M03022	BASE	NO APLICA	2,667,920.26	1,334,000.64	536,452.56	297,768.00	237,650.21	36,885.42	225,163.43	337,695.12	132,999.86
M03023	BASE	NO APLICA	29,315,346.89	15,921,830.64	5,715,579.12	3,717,768.00	2,967,170.21	426,718.92	566,280.00	3,868,945.68	1,587,406.51
M03023	BASE	NO APLICA	1,652,383.73	914,552.64	319,528.08	206,568.00	164,863.01	22,432.00	24,440.00	215,539.20	91,180.90
M03024	BASE	NO APLICA	42,900,049.95	23,296,382.64	8,403,060.24	5,473,368.00	4,368,323.81	617,845.26	741,070.00	5,679,199.44	2,322,649.35
M03024	BASE	NO APLICA	1,461,520.81	808,772.64	283,969.92	183,768.00	146,666.21	16,724.04	21,620.00	196,494.00	80,634.63
CF21135	MMYS	28	68,099.72	63,612.72	0.00	0.00	0.00	1,667.00	2,820.00	20,982.24	6,342.19
CF21905	MMYS	27H	382,028.52	372,187.20	0.00	0.00	0.00	3,901.32	5,940.00	677,630.40	37,107.06
CF21905	MMYS	27H	76,388.10	74,437.44	0.00	0.00	0.00	1,950.66	0.00	135,169.68	7,421.41
CF34068	MMYS	28	264,238.88	254,450.88	0.00	0.00	0.00	6,668.00	3,120.00	219,238.32	25,368.75
CF34068	MMYS	28	66,703.68	66,703.68	0.00	0.00	0.00	0.00	0.00	57,671.52	6,650.36
CF34245	MMYS	29	2,645,459.64	2,589,257.76	0.00	0.00	0.00	35,921.88	20,280.00	3,514,855.68	258,149.00
CF34245	MMYS	29	83,542.26	79,245.60	0.00	0.00	0.00	2,076.66	2,220.00	130,328.16	7,900.79
CF34260	MMYS	30	1,703,133.74	1,659,642.00	0.00	0.00	0.00	28,141.74	15,350.00	4,179,887.76	165,466.31
CF34261	MMYS	29	1,724,705.68	1,675,402.08	0.00	0.00	0.00	23,873.60	25,430.00	2,564,440.08	167,037.59



GOBIERNO DEL ESTADO  
DE OAXACA


**ANEXO 5. TABULADOR DE SUELDOS Y SALARIOS 2023**

				540		SERVICIOS DE SALUD DE OAXACA					
				Tabulador de Sueldos							
PLAZA / PUESTO	RELACIÓN LABORAL	NIVEL	TOTAL, DE PERCEPCIONES	PERCEPCIONES ORDINARIAS						OBLIGACIONES	
				SUELDO	DESPENSA	COMPENSACIÓN FIJA GARANTIZADA	OTRAS PRESTACIONES SOCIALES Y ECONÓMICAS	REMUNERACIONES ANUALES	PERCEPCIONES EXTRAORDINARIAS	DE CARÁCTER FISCAL	DE SEGURIDAD SOCIAL
CF34263	MMYS	28	3,070,086.52	2,989,797.84	0.00	0.00	0.00	56,538.68	23,750.00	3,282,702.96	298,082.84
CF40001	CONFIANZA	NO APLICA	359,496.87	144,193.92	149,879.76	38,935.92	19,288.61	3,778.66	3,420.00	55,655.04	14,376.13
CF40003	CONFIANZA	NO APLICA	1,085,253.41	464,350.32	422,207.52	105,868.56	73,879.01	12,708.00	6,240.00	160,076.64	46,295.73
CF40004	CONFIANZA	NO APLICA	258,022.81	115,586.64	90,973.44	26,025.12	19,288.61	3,029.00	3,120.00	35,008.08	11,523.99
CF41001	CONFIANZA	NO APLICA	2,786,182.53	1,244,395.68	589,409.04	829,556.64	92,075.81	27,325.36	3,420.00	537,207.60	124,066.25
CF41001	CONFIANZA	NO APLICA	640,028.42	293,577.60	146,178.24	176,718.96	19,288.61	0.00	4,265.01	124,739.52	29,269.69
CF41002	CONFIANZA	NO APLICA	2,879,998.21	1,284,470.88	819,234.24	650,371.92	92,075.81	28,205.36	5,640.00	564,765.60	128,061.75
CF41003	CONFIANZA	NO APLICA	2,346,711.33	1,090,645.92	664,833.12	478,625.28	73,879.01	29,848.00	8,880.00	460,308.48	108,737.40
CF41010	CONFIANZA	NO APLICA	907,998.67	423,334.32	237,584.16	216,697.92	19,288.61	11,093.66	0.00	197,711.52	42,206.43
CF41011	CONFIANZA	NO APLICA	2,237,318.39	998,467.68	472,925.04	665,612.64	73,879.01	20,494.02	5,940.00	430,727.28	99,547.23
CF41014	CONFIANZA	NO APLICA	13,918,067.33	6,463,285.92	3,939,873.12	2,836,385.28	437,815.01	179,088.00	61,620.00	2,764,352.88	644,389.61
CF41014	CONFIANZA	NO APLICA	2,584,230.37	1,204,796.88	689,729.04	574,993.44	73,879.01	32,972.00	7,860.00	529,583.28	120,118.25
CF41015	CONFIANZA	NO APLICA	12,549,990.29	5,729,627.52	4,091,148.00	2,011,228.56	510,602.21	153,144.00	54,240.00	2,256,582.24	571,243.86
CF41015	CONFIANZA	NO APLICA	1,499,593.79	691,217.28	492,892.56	237,137.76	55,682.21	18,823.98	3,840.00	271,506.96	68,914.36
CF41018	CONFIANZA	NO APLICA	1,439,857.57	649,503.36	493,884.00	222,156.00	55,682.21	11,792.00	6,840.00	259,367.76	64,755.48
CF41024	CONFIANZA	NO APLICA	18,710,729.31	8,543,355.84	4,773,068.88	4,398,107.28	728,963.81	212,523.50	54,710.00	3,398,134.56	851,772.58
CF41024	CONFIANZA	NO APLICA	1,047,794.57	479,493.84	278,594.40	239,289.60	37,485.41	12,931.32	0.00	189,671.52	47,805.54
CF41028	CONFIANZA	NO APLICA	566,846.45	263,863.68	121,819.44	161,874.72	19,288.61	0.00	0.00	104,298.72	26,307.21
CF41030	CONFIANZA	NO APLICA	728,380.49	382,806.00	180,882.72	92,644.56	55,682.21	10,425.00	5,940.00	101,133.60	38,165.76



GOBIERNO DEL ESTADO  
DE OAXACA


### ANEXO 5. TABULADOR DE SUELDOS Y SALARIOS 2023


				540	SERVICIOS DE SALUD DE OAXACA							
Tabulador de Sueldos												
PLAZA / PUESTO	RELACIÓN LABORAL	NIVEL	TOTAL, DE PERCEPCIONES	PERCEPCIONES ORDINARIAS						PERCEPCIONES EXTRAORDINARIAS	OBLIGACIONES	
				SUELDO	DESPENSA	COMPENSACIÓN FIJA GARANTIZADA	OTRAS PRESTACIONES SOCIALES Y ECONÓMICAS	REMUNERACIONES ANUALES	DE CARÁCTER FISCAL		DE SEGURIDAD SOCIAL	
CF41031	CONFIANZA	NO APLICA	2,379,201.05	1,134,286.56	666,624.24	420,321.60	110,272.61	31,196.04	16,500.00	406,904.16	113,088.37	
CF41032	CONFIANZA	NO APLICA	252,940.89	132,606.00	62,658.72	32,092.56	19,288.61	3,475.00	2,820.00	33,890.64	13,220.82	
CF41038	CONFIANZA	NO APLICA	3,566,400.05	1,867,199.04	925,286.40	409,330.80	274,043.81	51,660.00	38,880.00	501,591.84	186,159.74	
CF41038	CONFIANZA	NO APLICA	785,288.81	418,057.20	201,739.68	88,164.72	55,682.21	11,385.00	10,260.00	112,867.92	41,680.30	
CF41040	CONFIANZA	NO APLICA	10,999,327.61	5,069,123.28	3,370,944.48	1,966,075.44	401,421.41	134,043.00	57,720.00	2,035,569.84	505,391.59	
CF41040	CONFIANZA	NO APLICA	2,224,385.17	1,034,764.08	710,873.52	369,589.92	73,879.01	28,318.64	6,960.00	424,596.48	103,165.98	
CF41054	CONFIANZA	NO APLICA	1,016,699.99	532,917.36	299,194.56	107,552.88	55,682.21	14,512.98	6,840.00	161,165.28	53,131.86	
CF41055	CONFIANZA	NO APLICA	201,023.31	109,112.16	47,483.76	20,059.44	19,288.61	2,859.34	2,220.00	23,545.44	10,878.48	
CF41056	CONFIANZA	NO APLICA	2,616,040.85	1,371,263.04	702,619.68	277,517.52	201,256.61	37,884.00	25,500.00	367,190.64	136,714.93	
CF41056	CONFIANZA	NO APLICA	271,432.49	144,817.20	72,351.36	28,060.32	19,288.61	3,795.00	3,120.00	37,555.92	14,438.27	
CF41057	CONFIANZA	NO APLICA	1,300,669.47	632,520.24	425,829.36	121,136.40	92,075.81	16,927.66	12,180.00	182,697.12	63,062.27	
CF41057	CONFIANZA	NO APLICA	607,689.53	284,601.36	211,009.92	61,577.52	37,485.41	7,675.32	5,340.00	91,637.04	28,374.76	
CF41058	CONFIANZA	NO APLICA	1,443,635.27	769,747.44	392,372.64	151,739.28	92,075.81	20,600.10	17,100.00	211,400.16	76,743.82	
CF41059	CONFIANZA	NO APLICA	1,653,432.77	852,933.84	404,395.20	273,118.56	92,075.81	18,729.36	12,180.00	263,358.96	85,037.50	
CF41060	CONFIANZA	NO APLICA	3,018,326.75	1,577,853.36	885,850.56	318,440.88	164,863.01	43,538.94	27,780.00	485,203.68	157,311.98	
CF41060	CONFIANZA	NO APLICA	382,246.69	204,079.68	109,519.20	44,011.20	19,288.61	5,348.00	0.00	60,309.36	20,346.74	
CF41061	CONFIANZA	NO APLICA	883,691.05	399,821.28	333,942.48	95,419.20	37,485.41	10,782.68	6,240.00	152,731.68	39,862.18	
CF41062	CONFIANZA	NO APLICA	9,966,099.75	4,542,358.80	3,913,650.96	900,723.60	419,618.21	125,848.18	63,900.00	1,772,092.08	452,873.17	



GOBIERNO DEL ESTADO  
DE OAXACA

**ANEXO 5. TABULADOR DE SUELDOS Y SALARIOS 2023**


				540	SERVICIOS DE SALUD DE OAXACA							
Tabulador de Sueldos												
PLAZA / PUESTO	RELACIÓN LABORAL	NIVEL	TOTAL, DE PERCEPCIONES	PERCEPCIONES ORDINARIAS						PERCEPCIONES EXTRAORDINARIAS	OBLIGACIONES	
				SUELDO	DESPENSA	COMPENSACIÓN FIJA GARANTIZADA	OTRAS PRESTACIONES SOCIALES Y ECONÓMICAS	REMUNERACIONES ANUALES	DE CARÁCTER FISCAL		DE SEGURIDAD SOCIAL	
CF41062	CONFIANZA	NO APLICA	978,859.45	450,101.76	386,373.60	86,520.00	37,485.41	12,138.68	6,240.00	174,153.60	44,875.15	
CF41064	CONFIANZA	NO APLICA	1,449,136.85	649,503.36	493,884.00	222,119.28	55,682.21	17,688.00	10,260.00	260,164.08	64,755.48	
CF41065	CONFIANZA	NO APLICA	2,438,421.57	1,143,600.48	850,383.60	306,271.68	92,075.81	31,390.00	14,700.00	442,864.32	114,016.97	
CF41065	CONFIANZA	NO APLICA	562,099.59	263,545.68	196,842.00	72,096.96	19,288.61	6,906.34	3,420.00	101,058.72	26,275.50	
CF41074	CONFIANZA	NO APLICA	294,463.01	166,453.92	72,618.48	28,620.00	19,288.61	4,362.00	3,120.00	42,082.56	16,595.46	
CF41075	CONFIANZA	NO APLICA	2,302,604.29	1,320,808.32	573,452.88	225,260.88	146,666.21	36,416.00	0.00	351,750.00	131,684.59	
CF41075	CONFIANZA	NO APLICA	334,962.73	192,288.24	83,468.64	34,878.24	19,288.61	5,039.00	0.00	50,069.52	19,171.14	
CF41087	CONFIANZA	NO APLICA	487,608.93	224,075.52	125,190.24	113,182.56	19,288.61	5,872.00	0.00	83,571.60	22,340.33	
CF52254	MMYS	33	171,832.80	168,412.80	0.00	0.00	0.00	0.00	3,420.00	527,070.48	16,790.76	
CF53083	MMYS	31C	95,614.76	75,823.92	0.00	0.00	0.00	0.00	19,790.84	151,668.48	7,559.64	

			540	SERVICIOS DE SALUD DE OAXACA	
REMUNERACIONES					
PLAZA / PUESTO	RELACIÓN LABORAL	NÚMERO DE PLAZAS	DESDE	HASTA	
M01002	BASE	2	1,188,958.37	1,188,958.37	
M01003	BASE	18	8,637,396.33	8,637,396.33	
M01004	BASE	170	90,060,833.27	90,060,833.27	
M01004	BASE	9	5,262,806.93	5,262,806.93	
M01005	BASE	7	3,934,181.55	3,934,181.55	



GOBIERNO DEL ESTADO  
DE OAXACA


### ANEXO 5. TABULADOR DE SUELDOS Y SALARIOS 2023

			540	SERVICIOS DE SALUD DE OAXACA	
			REMUNERACIONES		
PLAZA / PUESTO	RELACIÓN LABORAL	NÚMERO DE PLAZAS	DESDE	HASTA	
M01006	BASE	489	220,286,136.45	220,286,136.45	
M01006	BASE	15	7,435,923.77	7,435,923.77	
M01007	BASE	58	26,270,988.02	26,270,988.02	
M01007	BASE	3	1,530,175.23	1,530,175.23	
M01008	BASE	68	34,200,683.65	34,200,683.65	
M01008	BASE	2	1,148,040.76	1,148,040.76	
M01009	BASE	26	14,446,063.90	14,446,063.90	
M01009	BASE	1	649,451.02	649,451.02	
M01010	BASE	40	23,379,286.99	23,379,286.99	
M01010	BASE	2	1,327,736.93	1,327,736.93	
M01011	BASE	29	18,732,487.48	18,732,487.48	
M01011	BASE	1	709,805.19	709,805.19	
M01014	BASE	1	512,020.52	512,020.52	
M01015	BASE	1	533,542.14	533,542.14	
M02001	BASE	17	7,120,661.74	7,120,661.74	
M02001	BASE	2	942,367.09	942,367.09	
M02003	BASE	62	14,881,026.11	14,881,026.11	
M02003	BASE	2	537,805.69	537,805.69	
M02005	BASE	11	2,115,865.37	2,115,865.37	
M02006	BASE	38	9,305,348.26	9,305,348.26	
M02006	BASE	1	280,495.89	280,495.89	
M02007	BASE	2	483,845.47	483,845.47	
M02012	BASE	3	741,060.18	741,060.18	
M02014	BASE	2	492,966.81	492,966.81	
M02015	BASE	14	5,057,941.53	5,057,941.53	
M02015	BASE	1	439,111.61	439,111.61	



GOBIERNO DEL ESTADO  
DE OAXACA

**ANEXO 5. TABULADOR DE SUELDOS Y SALARIOS 2023**

			540	SERVICIOS DE SALUD DE OAXACA	
			REMUNERACIONES		
PLAZA / PUESTO	RELACIÓN LABORAL	NÚMERO DE PLAZAS	DESDE	HASTA	
M02016	BASE	14	3,365,531.87	3,365,531.87	
M02018	BASE	1	252,299.96	252,299.96	
M02029	BASE	50	14,621,470.51	14,621,470.51	
M02029	BASE	4	1,288,828.81	1,288,828.81	
M02031	BASE	139	64,793,207.83	64,793,207.83	
M02031	BASE	7	3,619,734.91	3,619,734.91	
M02032	BASE	1	490,499.03	490,499.03	
M02034	BASE	21	6,549,044.85	6,549,044.85	
M02035	BASE	320	91,760,194.39	91,760,194.39	
M02035	BASE	14	4,491,713.37	4,491,713.37	
M02036	BASE	326	81,181,949.77	81,181,949.77	
M02036	BASE	1	289,334.21	289,334.21	
M02037	BASE	1	319,345.37	319,345.37	
M02037	BASE	1	346,035.54	346,035.54	
M02038	BASE	20	4,833,906.67	4,833,906.67	
M02040	BASE	19	4,940,740.81	4,940,740.81	
M02040	BASE	2	621,548.44	621,548.44	
M02045	BASE	11	2,640,877.84	2,640,877.84	
M02045	BASE	1	251,708.45	251,708.45	
M02046	BASE	5	1,045,054.84	1,045,054.84	
M02046	BASE	1	235,742.23	235,742.23	
M02047	BASE	39	7,663,671.57	7,663,671.57	
M02047	BASE	2	423,947.05	423,947.05	
M02048	BASE	37	7,130,759.36	7,130,759.36	
M02048	BASE	2	418,657.92	418,657.92	
M02049	BASE	9	3,111,270.33	3,111,270.33	





GOBIERNO DEL ESTADO  
DE OAXACA


### ANEXO 5. TABULADOR DE SUELDOS Y SALARIOS 2023

			540	SERVICIOS DE SALUD DE OAXACA	
			REMUNERACIONES		
PLAZA / PUESTO	RELACIÓN LABORAL	NÚMERO DE PLAZAS	DESDE	HASTA	
M02049	BASE	1	406,250.93	406,250.93	
M02050	BASE	1	288,858.99	288,858.99	
M02051	BASE	1	206,801.89	206,801.89	
M02054	BASE	184	39,175,463.35	39,175,463.35	
M02054	BASE	20	4,622,071.80	4,622,071.80	
M02055	BASE	97	22,174,595.73	22,174,595.73	
M02055	BASE	9	2,241,863.89	2,241,863.89	
M02056	BASE	28	6,589,535.18	6,589,535.18	
M02056	BASE	11	2,828,603.08	2,828,603.08	
M02057	BASE	56	12,274,238.07	12,274,238.07	
M02057	BASE	1	268,534.01	268,534.01	
M02058	BASE	81	18,436,831.25	18,436,831.25	
M02058	BASE	3	763,168.56	763,168.56	
M02059	BASE	15	2,938,842.19	2,938,842.19	
M02059	BASE	2	417,900.29	417,900.29	
M02061	BASE	2	405,669.14	405,669.14	
M02066	BASE	5	1,212,773.53	1,212,773.53	
M02068	BASE	76	18,257,907.77	18,257,907.77	
M02072	BASE	1	320,258.59	320,258.59	
M02073	BASE	234	44,568,244.57	44,568,244.57	
M02073	BASE	24	4,990,620.59	4,990,620.59	
M02074	BASE	26	6,449,994.37	6,449,994.37	
M02074	BASE	1	281,335.18	281,335.18	
M02077	BASE	12	5,900,188.29	5,900,188.29	
M02078	BASE	13	4,914,388.21	4,914,388.21	
M02081	BASE	32	9,850,209.57	9,850,209.57	



GOBIERNO DEL ESTADO  
DE OAXACA


### ANEXO 5. TABULADOR DE SUELDOS Y SALARIOS 2023

			540	SERVICIOS DE SALUD DE OAXACA	
			REMUNERACIONES		
PLAZA / PUESTO	RELACIÓN LABORAL	NÚMERO DE PLAZAS	DESDE	HASTA	
M02081	BASE	2	716,821.92	716,821.92	
M02082	BASE	38	10,177,167.01	10,177,167.01	
M02082	BASE	2	657,244.37	657,244.37	
M02083	BASE	2	606,009.26	606,009.26	
M02084	BASE	3	1,083,714.81	1,083,714.81	
M02085	BASE	4	1,207,973.97	1,207,973.97	
M02087	BASE	1	383,280.42	383,280.42	
M02088	BASE	3	1,396,315.81	1,396,315.81	
M02089	BASE	1	512,020.52	512,020.52	
M02094	BASE	1	266,366.45	266,366.45	
M02095	BASE	2	500,737.32	500,737.32	
M02095	BASE	1	271,978.35	271,978.35	
M02097	BASE	2	500,398.12	500,398.12	
M02098	BASE	20	4,827,365.93	4,827,365.93	
M02098	BASE	4	1,048,990.36	1,048,990.36	
M02105	BASE	817	294,129,528.99	294,129,528.99	
M02105	BASE	30	11,875,330.53	11,875,330.53	
M02107	BASE	222	92,031,907.11	92,031,907.11	
M02107	BASE	7	3,166,284.62	3,166,284.62	
M02110	BASE	9	3,192,009.36	3,192,009.36	
M02110	BASE	1	406,991.29	406,991.29	
M02112	BASE	9	3,398,360.53	3,398,360.53	
M02112	BASE	1	432,915.22	432,915.22	
M03001	BASE	2	861,888.15	861,888.15	
M03004	BASE	134	30,084,630.29	30,084,630.29	
M03005	BASE	111	20,084,540.19	20,084,540.19	



GOBIERNO DEL ESTADO  
DE OAXACA



### ANEXO 5. TABULADOR DE SUELDOS Y SALARIOS 2023

			540	SERVICIOS DE SALUD DE OAXACA	
			REMUNERACIONES		
PLAZA / PUESTO	RELACIÓN LABORAL	NÚMERO DE PLAZAS	DESDE	HASTA	
M03005	BASE	9	1,873,950.68	1,873,950.68	
M03006	BASE	53	10,202,604.62	10,202,604.62	
M03006	BASE	1	221,454.43	221,454.43	
M03011	BASE	34	6,185,729.14	6,185,729.14	
M03011	BASE	3	584,071.34	584,071.34	
M03012	BASE	27	4,917,164.09	4,917,164.09	
M03013	BASE	5	1,030,488.76	1,030,488.76	
M03018	BASE	77	17,020,566.21	17,020,566.21	
M03019	BASE	160	34,163,869.65	34,163,869.65	
M03019	BASE	6	1,345,237.38	1,345,237.38	
M03020	BASE	227	44,952,385.61	44,952,385.61	
M03020	BASE	11	2,256,502.53	2,256,502.53	
M03021	BASE	122	23,446,351.87	23,446,351.87	
M03021	BASE	7	1,510,612.46	1,510,612.46	
M03022	BASE	205	37,856,435.27	37,856,435.27	
M03022	BASE	13	2,667,920.26	2,667,920.26	
M03023	BASE	163	29,315,346.89	29,315,346.89	
M03023	BASE	9	1,652,383.73	1,652,383.73	
M03024	BASE	240	42,900,049.95	42,900,049.95	
M03024	BASE	8	1,461,520.81	1,461,520.81	
CF21135	MMYS	1	68,099.72	68,099.72	
CF21905	MMYS	5	382,028.52	382,028.52	
CF21905	MMYS	1	76,388.10	76,388.10	
CF34068	MMYS	4	264,238.88	264,238.88	
CF34068	MMYS	1	66,703.68	66,703.68	
CF34245	MMYS	34	2,645,459.64	2,645,459.64	



GOBIERNO DEL ESTADO  
DE OAXACA



**ANEXO 5. TABULADOR DE SUELDOS Y SALARIOS 2023**

 			540	SERVICIOS DE SALUD DE OAXACA	
			REMUNERACIONES		
PLAZA / PUESTO	RELACIÓN LABORAL	NÚMERO DE PLAZAS	DESDE	HASTA	
CF34245	MMYS	1	83,542.26	83,542.26	
CF34260	MMYS	17	1,703,133.74	1,703,133.74	
CF34261	MMYS	22	1,724,705.68	1,724,705.68	
CF34263	MMYS	47	3,070,086.52	3,070,086.52	
CF40001	CONFIANZA	1	359,496.87	359,496.87	
CF40003	CONFIANZA	4	1,085,253.41	1,085,253.41	
CF40004	CONFIANZA	1	258,022.81	258,022.81	
CF41001	CONFIANZA	5	2,786,182.53	2,786,182.53	
CF41001	CONFIANZA	1	640,028.42	640,028.42	
CF41002	CONFIANZA	5	2,879,998.21	2,879,998.21	
CF41003	CONFIANZA	4	2,346,711.33	2,346,711.33	
CF41010	CONFIANZA	1	907,998.67	907,998.67	
CF41011	CONFIANZA	4	2,237,318.39	2,237,318.39	
CF41014	CONFIANZA	24	13,918,067.33	13,918,067.33	
CF41014	CONFIANZA	4	2,584,230.37	2,584,230.37	
CF41015	CONFIANZA	28	12,549,990.29	12,549,990.29	
CF41015	CONFIANZA	3	1,499,593.79	1,499,593.79	
CF41018	CONFIANZA	3	1,439,857.57	1,439,857.57	
CF41024	CONFIANZA	40	18,710,729.31	18,710,729.31	
CF41024	CONFIANZA	2	1,047,794.57	1,047,794.57	
CF41028	CONFIANZA	1	566,846.45	566,846.45	
CF41030	CONFIANZA	3	728,380.49	728,380.49	
CF41031	CONFIANZA	6	2,379,201.05	2,379,201.05	
CF41032	CONFIANZA	1	252,940.89	252,940.89	
CF41038	CONFIANZA	15	3,566,400.05	3,566,400.05	
CF41038	CONFIANZA	3	785,288.81	785,288.81	



GOBIERNO DEL ESTADO  
DE OAXACA


**ANEXO 5. TABULADOR DE SUELDOS Y SALARIOS 2023**

 			540	SERVICIOS DE SALUD DE OAXACA	
			REMUNERACIONES		
PLAZA / PUESTO	RELACIÓN LABORAL	NÚMERO DE PLAZAS	DESDE	HASTA	
CF41040	CONFIANZA	22	10,999,327.61	10,999,327.61	
CF41040	CONFIANZA	4	2,224,385.17	2,224,385.17	
CF41054	CONFIANZA	3	1,016,699.99	1,016,699.99	
CF41055	CONFIANZA	1	201,023.31	201,023.31	
CF41056	CONFIANZA	11	2,616,040.85	2,616,040.85	
CF41056	CONFIANZA	1	271,432.49	271,432.49	
CF41057	CONFIANZA	5	1,300,669.47	1,300,669.47	
CF41057	CONFIANZA	2	607,689.53	607,689.53	
CF41058	CONFIANZA	5	1,443,635.27	1,443,635.27	
CF41059	CONFIANZA	5	1,653,432.77	1,653,432.77	
CF41060	CONFIANZA	9	3,018,326.75	3,018,326.75	
CF41060	CONFIANZA	1	382,246.69	382,246.69	
CF41061	CONFIANZA	2	883,691.05	883,691.05	
CF41062	CONFIANZA	23	9,966,099.75	9,966,099.75	
CF41062	CONFIANZA	2	978,859.45	978,859.45	
CF41064	CONFIANZA	3	1,449,136.85	1,449,136.85	
CF41065	CONFIANZA	5	2,438,421.57	2,438,421.57	
CF41065	CONFIANZA	1	562,099.59	562,099.59	
CF41074	CONFIANZA	1	294,463.01	294,463.01	
CF41075	CONFIANZA	8	2,302,604.29	2,302,604.29	
CF41075	CONFIANZA	1	334,962.73	334,962.73	
CF41087	CONFIANZA	1	487,608.93	487,608.93	
CF52254	MMYS	1	171,832.80	171,832.80	
CF53083	MMYS	1	95,614.76	95,614.76	



GOBIERNO DEL ESTADO  
DE OAXACA


**ANEXO 5. TABULADOR DE SUELDOS Y SALARIOS 2023**


				542		UNIVERSIDAD DE CHALCATONGO						
				Tabulador de Sueldos								
PLAZA / PUESTO	RELACIÓN LABORAL	NIVEL	TOTAL, DE PERCEPCIONES	PERCEPCIONES ORDINARIAS					PERCEPCIONES EXTRAORDINARIAS	OBLIGACIONES		
				SUELDO	DESPENSA	COMPENSACIÓN FIJA GARANTIZADA	OTRAS PRESTACIONES SOCIALES Y ECONÓMICAS	REMUNERACIONES ANUALES		DE CARÁCTER FISCAL	DE SEGURIDAD SOCIAL	
RECTOR	MMYS	N/A	-	-	-	-	-	-	-	-	-	-
VICE-RECTOR	MMYS	N/A	727,051	586,081	4,620.00	-	-	58,207	78,144	20,208	120,116	
ABOGADO GENERAL	MMYS	N/A	458,254	383,575	4,620.00	-	-	38,095	31,964	12,650	74,730	
AUDITOR INTERNO	MMYS	N/A	353,506	295,004	4,620.00	-	-	29,298	24,584	9,729	58,908	
SRIO. PART. RECTOR	MMYS	N/A	353,506	295,004	4,620.00	-	-	29,298	24,584	9,729	58,908	
JEFE DE DEPARTAMENTO "C"	MMYS	N/A	420,759	351,871	4,620.00	-	-	34,946	29,322	11,605	69,067	
JEFE DE DEPARTAMENTO "B"	MMYS	N/A	375,926	295,004	4,620.00	-	-	29,298	47,004	10,402	63,544	
JEFE DE DEPARTAMENTO "A"	MMYS	N/A	319,473	266,227	4,620.00	-	-	26,440	22,186	8,780	53,767	
JEFE DE AREA "C"	BASE	N/A	265,847	220,883	4,620.00	-	-	21,937	18,407	7,285	45,667	
JEFE DE AREA "B"	BASE	N/A	244,683	202,987	4,620.00	-	-	20,160	16,916	6,694	42,470	
JEFE DE AREA "A"	BASE	N/A	185,063	148,267	4,620.00	-	-	14,725	17,451	5,043	35,025	
TITULAR "C"	BASE	N/A	727,454	611,200	4,620.00	-	-	60,701	50,933	20,157	115,393	
TITULAR "B"	BASE	N/A	622,659	522,589	4,620.00	-	-	51,901	43,549	17,235	99,564	
TITULAR "A"	BASE	N/A	489,239	409,775	4,620.00	-	-	40,697	34,148	13,514	79,411	
ASOCIADO "C"	BASE	N/A	442,746	342,177	4,620.00	-	-	33,983	61,966	12,288	79,340	
ASOCIADO "B"	BASE	N/A	361,162	274,520	4,620.00	-	-	27,264	54,758	10,010	66,191	
ASOCIADO "B"	CONTRATO	N/A	329,281	274,520	4,620.00	-	-	27,264	22,877	9,054	55,249	
ASOCIADO "A"	BASE	N/A	249,340	206,926	4,620.00	-	-	20,551	17,244	6,824	43,174	
TECNICO	BASE	N/A	216,037	162,243	4,620.00	-	-	16,113	33,061	5,937	37,741	
TECNICO	CONTRATO	N/A	16,366	13,513	385.00	-	-	1,342	1,126	446	2,931	
CHOFER "C"	BASE	N/A	294,298	244,941	4,620.00	-	-	24,326	20,412	8,078	49,965	
CHOFER "B"	BASE	N/A	199,004	164,363	4,620.00	-	-	16,324	13,697	5,421	35,570	
CHOFER "A"	BASE	N/A	154,544	122,461	4,620.00	-	-	12,162	15,301	4,192	28,085	
SECRETARIA "C"	BASE	N/A	157,447	129,225	4,620.00	-	-	12,834	10,769	4,262	29,293	
SECRETARIA "B"	BASE	N/A	134,547	109,861	4,620.00	-	-	10,911	9,155	3,623	25,834	
SECRETARIA "A"	BASE	N/A	129,064	95,736	4,620.00	-	-	9,508	19,201	3,494	24,816	
SECRETARIA "A"	CONTRATO	N/A	117,842	95,736	4,620.00	-	-	9,508	7,978	3,157	23,353	
AUXILIAR ADMINISTRATIVO	BASE	N/A	132,511	95,736	4,620.00	-	-	9,508	22,647	3,597	24,816	
ENFERMERA	BASE	N/A	117,842	95,736	4,620.00	-	-	9,508	7,978	3,157	23,353	
OFICIAL DE MANTENIMIENTO	BASE	N/A	143,808	105,365	4,620.00	-	-	10,464	23,359	3,912	26,687	
VELADOR	BASE	N/A	129,229	105,365	4,620.00	-	-	10,464	8,780	3,475	25,031	
AUXILIAR GENERAL	BASE	N/A	114,039	83,505	4,620.00	-	-	8,293	17,621	3,074	22,539	
INTENDENTE	BASE	N/A	104,507	74,679	4,620.00	-	-	7,417	17,791	2,810	20,940	



GOBIERNO DEL ESTADO  
DE OAXACA

**ANEXO 5. TABULADOR DE SUELDOS Y SALARIOS 2023**


				542		UNIVERSIDAD DE CHALCATONGO					
				Tabulador de Sueldos							
PLAZA / PUESTO	RELACIÓN LABORAL	NIVEL	TOTAL, DE PERCEPCIONES	PERCEPCIONES ORDINARIAS						OBLIGACIONES	
				SUELDO	DESPENSA	COMPENSACIÓN FIJA GARANTIZADA	OTRAS PRESTACIONES SOCIALES Y ECONÓMICAS	REMUNERACIONES ANUALES	PERCEPCIONES EXTRAORDINARIAS	DE CARÁCTER FÍSCAL	DE SEGURIDAD SOCIAL
JARDINERO	BASE	N/A	99,528	74,679	4,620.00	-	-	7,417	12,812	2,661	20,065
JARDINERO	CONTRATO	N/A	92,939	74,679	4,620.00	-	-	7,417	6,223	2,463	19,846

			542		UNIVERSIDAD DE CHALCATONGO	
			REMUNERACIONES			
PLAZA / PUESTO	RELACIÓN LABORAL	NÚMERO DE PLAZAS	DESDE	HASTA		
RECTOR	MMYS	0	-	-		
VICE-RECTOR	MMYS	2	697,747	756,355		
ABOGADO GENERAL	MMYS	0	458,254	458,254		
AUDITOR INTERNO	MMYS	0	353,506	353,506		
SRIO. PART. RECTOR	MMYS	0	353,506	353,506		
JEFE DE DEPARTAMENTO "C"	MMYS	0	420,759	420,759		
JEFE DE DEPARTAMENTO "B"	MMYS	5	365,306	383,006		
JEFE DE DEPARTAMENTO "A"	MMYS	0	319,473	319,473		
JEFE DE AREA "C"	BASE	0	265,847	265,847		
JEFE DE AREA "B"	BASE	0	244,683	244,683		
JEFE DE AREA "A"	BASE	1	185,063	185,063		
TITULAR "C"	BASE	0	727,454	727,454		
TITULAR "B"	BASE	0	622,659	622,659		



GOBIERNO DEL ESTADO  
DE OAXACA

**ANEXO 5. TABULADOR DE SUELDOS Y SALARIOS 2023**


			542	UNIVERSIDAD DE CHALCATONGO	
			REMUNERACIONES		
PLAZA / PUESTO	RELACIÓN LABORAL	NÚMERO DE PLAZAS	DESDE	HASTA	
TITULAR "A"	BASE	0	489,239	489,239	
ASOCIADO "C"	BASE	4	419,485	453,703	
ASOCIADO "B"	BASE	11	339,472	388,182	
ASOCIADO "B"	CONTRATO	3	329,281	329,281	
ASOCIADO "A"	BASE	0	249,340	249,340	
TECNICO	BASE	3	210,629	220,363	
TECNICO	CONTRATO	36	16,366	16,366	
CHOFER "C"	BASE	0	294,298	294,298	
CHOFER "B"	BASE	0	199,004	199,004	
CHOFER "A"	BASE	1	154,544	154,544	
SECRETARIA "C"	BASE	0	157,447	157,447	
SECRETARIA "B"	BASE	0	134,547	134,547	
SECRETARIA "A"	BASE	5	122,937	132,511	
SECRETARIA "A"	CONTRATO	1	117,842	117,842	
AUXILIAR ADMINISTRATIVO	BASE	1	132,511	132,511	
ENFERMERA	BASE	0	117,842	117,842	
OFICIAL DE MANTENIMIENTO	BASE	2	142,754	144,861	
VELADOR	BASE	0	129,229	129,229	
AUXILIAR GENERAL	BASE	3	108,472	116,823	
INTENDENTE	BASE	3	104,009	105,502	
JARDINERO	BASE	1	99,528	99,528	
JARDINERO	CONTRATO	1	92,939	92,939	





GOBIERNO DEL ESTADO  
DE OAXACA


## ANEXO 5. TABULADOR DE SUELDOS Y SALARIOS 2023

 Universidad de la Cañada				543		UNIVERSIDAD DE LA CAÑADA					
				Tabulador de Sueldos							
PLAZA / PUESTO	RELACIÓN LABORAL	NIVEL	TOTAL, DE PERCEPCIONES	PERCEPCIONES ORDINARIAS						OBLIGACIONES	
				SUELDO	DESPENSA	COMPENSACIÓN FIJA GARANTIZADA	OTRAS PRESTACIONES SOCIALES Y ECONÓMICAS	REMUNERACIONES ANUALES	PERCEPCIONES EXTRAORDINARIAS	DE CARÁCTER FISCAL	DE SEGURIDAD SOCIAL
RECTOR	MMyS	N/A	1,069,448.47	900,335.00	4,620.00	-	-	89,465.85	75,027.62	29,694.03	149,334.65
VICE-RECTOR	MMyS	N/A	765,350.38	585,758.85	4,620.00	-	-	58,206.57	116,764.96	21,357.52	122,782.95
VICE-RECTOR	MMyS	N/A	752,101.31	585,758.85	4,620.00	-	-	58,206.57	103,515.89	20,960.05	120,878.17
ABOGADO GENERAL	MMyS	N/A	458,024.30	383,362.93	4,620.00	-	-	38,094.59	31,946.78	12,643.73	82,657.07
SECRETARIO PARTICULAR	MMyS	N/A	381,831.81	294,840.88	4,620.00	-	-	29,298.20	53,072.73	10,579.26	64,150.65
AUDITOR INTERNO	MMyS	N/A	387,532.36	294,840.88	4,620.00	-	-	29,298.20	58,773.28	10,750.27	65,109.41
JEFE DE DEPARTAMENTO "C"	MMyS	N/A	420,554.75	351,681.63	4,620.00	-	-	34,946.43	29,306.69	11,598.84	76,378.27
JEFE DE DEPARTAMENTO "B"	MMyS	N/A	387,532.36	294,840.88	4,620.00	-	-	29,298.20	58,773.28	10,750.27	65,109.41
JEFE DE DEPARTAMENTO "B"	MMyS	N/A	387,532.36	294,840.88	4,620.00	-	-	29,298.20	58,773.28	10,750.27	65,109.41
JEFE DE DEPARTAMENTO "B"	MMyS	N/A	387,532.36	294,840.88	4,620.00	-	-	29,298.20	58,773.28	10,750.27	65,109.41
JEFE DE DEPARTAMENTO "B"	MMyS	N/A	381,831.81	294,840.88	4,620.00	-	-	29,298.20	53,072.73	10,579.26	64,150.65
JEFE DE DEPARTAMENTO "B"	MMyS	N/A	381,831.81	294,840.88	4,620.00	-	-	29,298.20	53,072.73	10,579.26	64,150.65
JEFE DE DEPARTAMENTO "B"	MMyS	N/A	372,554.75	294,840.88	4,620.00	-	-	29,298.20	43,795.67	10,300.94	63,191.88
JEFE DE DEPARTAMENTO "B"	MMyS	N/A	372,445.42	294,840.88	4,620.00	-	-	29,298.20	43,686.35	10,297.66	63,191.88
JEFE DE DEPARTAMENTO "A"	MMyS	N/A	319,316.93	266,082.91	4,620.00	-	-	26,440.53	22,173.49	8,775.70	59,407.72
JEFE DE ÁREA "C"	CONFIANZA	N/A	287,056.36	220,761.94	4,620.00	-	-	21,937.01	39,737.40	7,921.19	49,704.15



GOBIERNO DEL ESTADO  
DE OAXACA


**ANEXO 5. TABULADOR DE SUELDOS Y SALARIOS 2023**

 Universidad de la Cañada				543		UNIVERSIDAD DE LA CAÑADA					
				Tabulador de Sueldos							
PLAZA / PUESTO	RELACIÓN LABORAL	NIVEL	TOTAL, DE PERCEPCIONES	PERCEPCIONES ORDINARIAS						OBLIGACIONES	
				SUELDO	DESPENSA	COMPENSACIÓN FIJA GARANTIZADA	OTRAS PRESTACIONES SOCIALES Y ECONÓMICAS	REMUNERACIONES ANUALES	PERCEPCIONES EXTRAORDINARIAS	DE CARÁCTER FISCAL	DE SEGURIDAD SOCIAL
JEFE DE ÁREA "B"	CONFIANZA	N/A	264,171.34	202,874.97	4,620.00	-	-	20,159.59	36,516.78	7,279.35	46,215.05
JEFE DE ÁREA "B"	CONFIANZA	N/A	259,411.07	202,874.97	4,620.00	-	-	20,159.59	31,756.51	7,136.55	45,555.39
JEFE DE ÁREA "B"	CONFIANZA	N/A	244,560.74	202,874.97	4,620.00	-	-	20,159.59	16,906.18	6,691.04	42,916.74
JEFE DE ÁREA "B"	CONFIANZA	N/A	261,323.77	202,874.97	4,620.00	-	-	20,159.59	33,669.21	7,193.93	46,215.05
JEFE DE ÁREA "A"	CONFIANZA	N/A	197,067.43	148,184.28	4,620.00	-	-	14,725.00	29,538.16	5,402.96	36,033.98
TITULAR "C"	BASE	N/A	727,092.16	610,865.49	4,620.00	-	-	60,701.41	50,905.25	20,147.01	127,761.44
TITULAR "A"	BASE	N/A	536,503.17	409,548.37	4,620.00	-	-	40,696.62	81,638.17	14,932.63	87,848.90
TITULAR "A"	BASE	N/A	546,294.35	409,548.37	4,620.00	-	-	40,696.62	91,429.36	15,226.36	87,848.90
TITULAR "A"	BASE	N/A	545,877.85	409,548.37	4,620.00	-	-	40,696.62	91,012.86	15,213.87	89,481.91
TITULAR "A"	BASE	N/A	528,679.16	409,548.37	4,620.00	-	-	40,696.62	73,814.16	14,697.91	85,185.39
TITULAR "A"	BASE	N/A	567,926.43	409,548.37	4,620.00	-	-	40,696.62	113,061.43	15,875.33	92,992.57
TITULAR "A"	BASE	N/A	577,717.61	409,548.37	4,620.00	-	-	40,696.62	122,852.62	16,169.06	87,848.90
TITULAR "A"	BASE	N/A	528,584.96	409,548.37	4,620.00	-	-	40,696.62	73,719.96	14,695.08	87,848.90
TITULAR "A"	BASE	N/A	528,584.96	409,548.37	4,620.00	-	-	40,696.62	73,719.96	14,695.08	87,848.90
TITULAR "A"	BASE	N/A	538,376.14	409,548.37	4,620.00	-	-	40,696.62	83,511.14	14,988.82	86,517.15
TITULAR "A"	BASE	N/A	560,008.22	409,548.37	4,620.00	-	-	40,696.62	105,143.22	15,637.78	91,660.81
TITULAR "A"	BASE	N/A	534,518.08	409,548.37	4,620.00	-	-	40,696.62	79,653.08	14,873.08	82,521.88



GOBIERNO DEL ESTADO  
DE OAXACA


**ANEXO 5. TABULADOR DE SUELDOS Y SALARIOS 2023**

				543	UNIVERSIDAD DE LA CAÑADA						
				Tabulador de Sueldos							
PLAZA / PUESTO	RELACIÓN LABORAL	NIVEL	TOTAL, DE PERCEPCIONES	PERCEPCIONES ORDINARIAS						OBLIGACIONES	
				SUELDO	DESPENSA	COMPENSACIÓN FIJA GARANTIZADA	OTRAS PRESTACIONES SOCIALES Y ECONÓMICAS	REMUNERACIONES ANUALES	PERCEPCIONES EXTRAORDINARIAS	DE CARÁCTER FISCAL	DE SEGURIDAD SOCIAL
ASOCIADO "C"	BASE	N/A	451,941.03	341,987.51	4,620.00	-	-	33,983.13	71,350.39	12,564.67	74,456.01
ASOCIADO "C"	BASE	N/A	409,089.49	341,987.51	4,620.00	-	-	33,983.13	28,498.85	11,279.12	67,783.57
ASOCIADO "C"	BASE	N/A	458,553.11	341,987.51	4,620.00	-	-	33,983.13	77,962.46	12,763.03	74,456.01
ASOCIADO "C"	BASE	N/A	458,553.11	341,987.51	4,620.00	-	-	33,983.13	77,962.46	12,763.03	74,456.01
ASOCIADO "C"	BASE	N/A	473,573.11	341,987.51	4,620.00	-	-	33,983.13	92,982.47	13,213.63	74,456.01
ASOCIADO "C"	BASE	N/A	442,149.85	341,987.51	4,620.00	-	-	33,983.13	61,559.21	12,270.93	74,456.01
ASOCIADO "C"	BASE	N/A	451,941.03	341,987.51	4,620.00	-	-	33,983.13	71,350.39	12,564.67	73,343.94
ASOCIADO "C"	BASE	N/A	451,941.03	341,987.51	4,620.00	-	-	33,983.13	71,350.39	12,564.67	73,343.94
ASOCIADO "C"	BASE	N/A	451,941.03	341,987.51	4,620.00	-	-	33,983.13	71,350.39	12,564.67	73,343.94
ASOCIADO "C"	BASE	N/A	442,149.85	341,987.51	4,620.00	-	-	33,983.13	61,559.21	12,270.93	73,343.94
ASOCIADO "C"	BASE	N/A	430,501.73	341,987.51	4,620.00	-	-	33,983.13	49,911.09	11,921.49	77,172.95
ASOCIADO "C"	BASE	N/A	461,399.65	341,987.51	4,620.00	-	-	33,983.13	80,809.01	12,848.42	77,172.95
ASOCIADO "C"	BASE	N/A	423,780.97	341,987.51	4,620.00	-	-	33,983.13	43,190.33	11,719.86	71,119.79
ASOCIADO "C"	BASE	N/A	436,313.44	341,987.51	4,620.00	-	-	33,983.13	55,722.80	12,095.84	70,007.72
ASOCIADO "C"	BASE	N/A	458,553.11	341,987.51	4,620.00	-	-	33,983.13	77,962.46	12,763.03	77,542.33
ASOCIADO "C"	BASE	N/A	458,553.11	341,987.51	4,620.00	-	-	33,983.13	77,962.46	12,763.03	74,456.01
ASOCIADO "C"	BASE	N/A	457,613.56	341,987.51	4,620.00	-	-	33,983.13	77,022.92	12,734.84	76,060.87



GOBIERNO DEL ESTADO  
DE OAXACA


### ANEXO 5. TABULADOR DE SUELDOS Y SALARIOS 2023

				543	UNIVERSIDAD DE LA CAÑADA						
				Tabulador de Sueldos							
PLAZA / PUESTO	RELACIÓN LABORAL	NIVEL	TOTAL, DE PERCEPCIONES	PERCEPCIONES ORDINARIAS						OBLIGACIONES	
				SUELDO	DESPENSA	COMPENSACIÓN FIJA GARANTIZADA	OTRAS PRESTACIONES SOCIALES Y ECONÓMICAS	REMUNERACIONES ANUALES	PERCEPCIONES EXTRAORDINARIAS	DE CARÁCTER FISCAL	DE SEGURIDAD SOCIAL
ASOCIADO "B"	BASE	N/A	355,641.41	274,370.06	4,620.00	-	-	27,264.02	49,387.32	9,844.72	60,157.92
ASOCIADO "B"	BASE	N/A	338,753.73	274,370.06	4,620.00	-	-	27,264.02	32,499.65	9,338.09	57,481.39
ASOCIADO "B"	BASE	N/A	335,890.68	274,370.06	4,620.00	-	-	27,264.02	29,636.59	9,252.20	57,481.39
ASOCIADO "B"	BASE	N/A	355,641.41	274,370.06	4,620.00	-	-	27,264.02	49,387.32	9,844.72	61,050.10
ASOCIADO "B"	BASE	N/A	351,746.49	274,370.06	4,620.00	-	-	27,264.02	45,492.40	9,727.87	65,099.01
ASOCIADO "B"	BASE	N/A	346,296.51	274,370.06	4,620.00	-	-	27,264.02	40,042.42	9,564.37	59,265.74
ASOCIADO "B"	BASE	N/A	377,298.30	274,370.06	4,620.00	-	-	27,264.02	71,044.22	10,494.43	64,206.83
ASOCIADO "B"	BASE	N/A	382,687.29	274,370.06	4,620.00	-	-	27,264.02	76,433.20	10,656.10	65,064.28
TÉCNICO	BASE	N/A	215,207.67	162,152.11	4,620.00	-	-	16,112.98	32,322.59	5,912.25	38,803.83
TÉCNICO	BASE	N/A	212,072.68	162,152.11	4,620.00	-	-	16,112.98	29,187.59	5,818.20	38,276.55
TÉCNICO	BASE	N/A	212,072.68	162,152.11	4,620.00	-	-	16,112.98	29,187.59	5,818.20	38,276.55
TÉCNICO	BASE	N/A	210,148.74	162,152.11	4,620.00	-	-	16,112.98	27,263.65	5,760.48	38,276.55
TÉCNICO	BASE	N/A	208,267.74	162,152.11	4,620.00	-	-	16,112.98	25,382.65	5,704.05	37,749.28
CHOFER "C"	BASE	N/A	294,151.34	244,804.88	4,620.00	-	-	24,326.14	20,400.32	8,073.93	55,188.59
CHOFER "B"	BASE	N/A	198,904.90	164,271.99	4,620.00	-	-	16,323.63	13,689.28	5,417.87	39,221.84
CHOFER "A"	BASE	N/A	152,404.49	122,394.89	4,620.00	-	-	12,162.32	13,227.28	4,127.55	29,330.43
CHOFER "A"	BASE	N/A	166,334.02	122,394.89	4,620.00	-	-	12,162.32	27,156.81	4,545.43	30,524.43



GOBIERNO DEL ESTADO  
DE OAXACA


### ANEXO 5. TABULADOR DE SUELDOS Y SALARIOS 2023

				543		UNIVERSIDAD DE LA CAÑADA					
				Tabulador de Sueldos							
PLAZA / PUESTO	RELACIÓN LABORAL	NIVEL	TOTAL, DE PERCEPCIONES	PERCEPCIONES ORDINARIAS						OBLIGACIONES	
				SUELDO	DESPENSA	COMPENSACIÓN FIJA GARANTIZADA	OTRAS PRESTACIONES SOCIALES Y ECONÓMICAS	REMUNERACIONES ANUALES	PERCEPCIONES EXTRAORDINARIAS	DE CARÁCTER FISCAL	DE SEGURIDAD SOCIAL
SECRETARIA "C"	BASE	N/A	157,371.21	129,154.38	4,620.00	-	-	12,834.01	10,762.82	4,259.65	32,261.79
SECRETARIA "B"	BASE	N/A	134,480.83	109,800.08	4,620.00	-	-	10,910.78	9,149.97	3,621.33	28,425.95
SECRETARIA "A"	BASE	N/A	134,012.07	95,685.14	4,620.00	-	-	9,508.19	24,198.75	3,642.55	25,628.10
SECRETARIA "A"	BASE	N/A	128,886.98	95,685.14	4,620.00	-	-	9,508.19	19,073.66	3,488.80	25,628.10
SECRETARIA "A"	BASE	N/A	134,012.07	95,685.14	4,620.00	-	-	9,508.19	24,198.75	3,642.55	25,628.10
SECRETARIA "A"	BASE	N/A	127,036.99	95,685.14	4,620.00	-	-	9,508.19	17,223.67	3,433.30	25,338.02
AUXILIAR ADMINISTRATIVO	BASE	N/A	128,886.98	95,685.14	4,620.00	-	-	9,508.19	19,073.66	3,488.80	25,628.10
AUXILIAR ADMINISTRATIVO	BASE	N/A	127,036.99	95,685.14	4,620.00	-	-	9,508.19	17,223.67	3,433.30	25,628.10
AUXILIAR ADMINISTRATIVO	BASE	N/A	128,886.98	95,685.14	4,620.00	-	-	9,508.19	19,073.66	3,488.80	25,628.10
AUXILIAR ADMINISTRATIVO	BASE	N/A	128,886.98	95,685.14	4,620.00	-	-	9,508.19	19,073.66	3,488.80	25,628.10
AUXILIAR ADMINISTRATIVO	BASE	N/A	130,446.82	95,685.14	4,620.00	-	-	12,918.02	17,223.67	3,535.59	26,182.78
AUXILIAR ADMINISTRATIVO	BASE	N/A	127,036.99	95,685.14	4,620.00	-	-	9,508.19	17,223.67	3,433.30	25,338.02
AUXILIAR ADMINISTRATIVO	BASE	N/A	127,006.58	95,685.14	4,620.00	-	-	9,508.19	17,193.26	3,432.39	25,338.02
AUXILIAR ADMINISTRATIVO	BASE	N/A	119,187.71	95,685.14	4,620.00	-	-	9,508.19	9,374.38	3,197.82	24,177.70
ENFERMERA	BASE	N/A	134,012.07	95,685.14	4,620.00	-	-	9,508.19	24,198.75	3,642.55	25,628.10
OFICIAL DE MANTENIMIENTO	BASE	N/A	146,508.95	105,307.59	4,620.00	-	-	10,464.36	26,117.00	3,993.40	27,534.97
OFICIAL DE MANTENIMIENTO	BASE	N/A	129,167.55	105,307.59	4,620.00	-	-	10,464.36	8,775.60	3,473.16	27,192.53



GOBIERNO DEL ESTADO  
DE OAXACA


**ANEXO 5. TABULADOR DE SUELDOS Y SALARIOS 2023**

				543	UNIVERSIDAD DE LA CAÑADA						
				Tabulador de Sueldos							
PLAZA / PUESTO	RELACIÓN LABORAL	NIVEL	TOTAL, DE PERCEPCIONES	PERCEPCIONES ORDINARIAS						OBLIGACIONES	
				SUELDO	DESPENSA	COMPENSACIÓN FIJA GARANTIZADA	OTRAS PRESTACIONES SOCIALES Y ECONÓMICAS	REMUNERACIONES ANUALES	PERCEPCIONES EXTRAORDINARIAS	DE CARÁCTER FISCAL	DE SEGURIDAD SOCIAL
OFICIAL DE MANTENIMIENTO	BASE	N/A	144,472.90	105,307.59	4,620.00	-	-	10,464.36	24,080.95	3,932.32	27,192.53
OFICIAL DE MANTENIMIENTO	BASE	N/A	144,472.90	105,307.59	4,620.00	-	-	10,464.36	24,080.95	3,932.32	27,192.53
VELADOR	BASE	N/A	145,208.77	105,307.59	4,620.00	-	-	14,289.27	20,991.91	3,954.40	28,146.46
AUXILIAR GENERAL	BASE	N/A	103,328.33	83,459.98	4,620.00	-	-	8,293.38	6,954.97	2,752.60	23,367.36
INTENDENTE	BASE	N/A	100,832.92	74,637.20	4,620.00	-	-	7,416.66	14,159.06	2,699.80	20,830.13
INTENDENTE	BASE	N/A	92,893.60	74,637.20	4,620.00	-	-	7,416.66	6,219.74	2,461.62	20,377.69
INTENDENTE	BASE	N/A	105,232.13	74,637.20	4,620.00	-	-	7,416.66	18,558.27	2,831.77	21,735.02
INTENDENTE	BASE	N/A	99,138.66	74,637.20	4,620.00	-	-	7,416.66	12,464.80	2,648.97	21,508.80
JARDINERO	BASE	N/A	106,674.82	74,637.20	4,620.00	-	-	7,416.66	20,000.96	2,875.05	21,735.02
JARDINERO	BASE	N/A	101,549.73	74,637.20	4,620.00	-	-	7,416.66	14,875.87	2,721.30	21,735.02
JARDINERO	BASE	N/A	101,549.73	74,637.20	4,620.00	-	-	7,416.66	14,875.87	2,721.30	21,735.02
JARDINERO	BASE	N/A	106,674.82	74,637.20	4,620.00	-	-	7,416.66	20,000.96	2,875.05	21,735.02
JARDINERO	BASE	N/A	101,549.73	74,637.20	4,620.00	-	-	7,416.66	14,875.87	2,721.30	21,735.02
JARDINERO	BASE	N/A	106,674.82	74,637.20	4,620.00	-	-	7,416.66	20,000.96	2,875.05	21,735.02
JARDINERO	BASE	N/A	100,107.04	74,637.20	4,620.00	-	-	7,416.66	13,433.18	2,678.02	21,508.80
JARDINERO	BASE	N/A	100,107.04	74,637.20	4,620.00	-	-	7,416.66	13,433.18	2,678.02	21,508.80
TITULAR "B"	CONTRATO	N/A	622,347.84	522,301.95	4,620.00	-	-	51,900.89	43,524.99	17,226.09	110,200.76



GOBIERNO DEL ESTADO  
DE OAXACA

### ANEXO 5. TABULADOR DE SUELDOS Y SALARIOS 2023

 Universidad de la Cañada				543		UNIVERSIDAD DE LA CAÑADA					
				Tabulador de Sueldos							
PLAZA / PUESTO	RELACIÓN LABORAL	NIVEL	TOTAL, DE PERCEPCIONES	PERCEPCIONES ORDINARIAS						OBLIGACIONES	
				SUELDO	DESPENSA	COMPENSACIÓN FIJA GARANTIZADA	OTRAS PRESTACIONES SOCIALES Y ECONÓMICAS	REMUNERACIONES ANUALES	PERCEPCIONES EXTRAORDINARIAS	DE CARÁCTER FISCAL	DE SEGURIDAD SOCIAL
ASOCIADO "B"	CONTRATO	N/A	329,118.16	274,370.06	4,620.00	-	-	27,264.02	22,864.08	9,049.02	55,697.03
ASOCIADO "B"	CONTRATO	N/A	329,118.16	274,370.06	4,620.00	-	-	27,264.02	22,864.08	9,049.02	55,744.63
ASOCIADO "B"	CONTRATO	N/A	329,118.16	274,370.06	4,620.00	-	-	27,264.02	22,864.08	9,049.02	55,744.63
ASOCIADO "B"	CONTRATO	N/A	329,118.16	274,370.06	4,620.00	-	-	27,264.02	22,864.08	9,049.02	60,840.70
ASOCIADO "A"	CONTRATO	N/A	249,218.22	206,812.97	4,620.00	-	-	20,550.91	17,234.35	6,820.92	43,623.53
AUXILIAR ADMINISTRATIVO	CONTRATO	N/A	117,787.05	95,685.14	4,620.00	-	-	9,508.19	7,973.73	3,155.80	23,887.62
AUXILIAR ADMINISTRATIVO	CONTRATO	N/A	117,787.05	95,685.14	4,620.00	-	-	9,508.19	7,973.73	3,155.80	23,887.62
JARDINERO	CONTRATO	N/A	92,893.60	74,637.20	4,620.00	-	-	7,416.66	6,219.74	2,461.62	20,377.69
JARDINERO	CONTRATO	N/A	92,893.60	74,637.20	4,620.00	-	-	7,416.66	6,219.74	2,461.62	20,377.69



GOBIERNO DEL ESTADO  
DE OAXACA

**ANEXO 5. TABULADOR DE SUELDOS Y SALARIOS 2023**

			543	UNIVERSIDAD DE LA CAÑADA	
			REMUNERACIONES		
PLAZA / PUESTO	RELACIÓN LABORAL	NÚMERO DE PLAZAS	DESDE	HASTA	
RECTOR	MANDOS MEDIOS Y SUPERIORES	0	1,069,448	1,069,448	
VICE-RECTOR	MANDOS MEDIOS Y SUPERIORES	2	752,101	765,350	
ABOGADO GENERAL	MANDOS MEDIOS Y SUPERIORES	0	458,024	458,024	
SECRETARIO PARTICULAR	MANDOS MEDIOS Y SUPERIORES	1	381,832	381,832	
AUDITOR INTERNO	MANDOS MEDIOS Y SUPERIORES	1	387,532	387,532	
JEFE DE DEPTO. "C"	MANDOS MEDIOS Y SUPERIORES	0	420,555	420,555	
JEFE DE DEPARTAMENTO "B"	MANDOS MEDIOS Y SUPERIORES	7	372,445	387,532	
JEFE DE DEPTO. "A"	MANDOS MEDIOS Y SUPERIORES	0	319,317	319,317	
JEFE DE ÁREA "C"	CONFIANZA	1	287,179	287,179	
JEFE DE ÁREA "B"	CONFIANZA	4	261,324	264,171	
JEFE DE ÁREA "A"	CONFIANZA	1	197,067	197,067	
TITULAR "C"	BASE	0	727,092	727,092	
TITULAR "A"	BASE	11	528,585	577,718	
ASOCIADO "C"	BASE	17	430,502	473,573	
ASOCIADO "B"	BASE	8	346,297	382,687	
TÉCNICO	BASE	5	208,268	215,208	





GOBIERNO DEL ESTADO  
DE OAXACA

### ANEXO 5. TABULADOR DE SUELDOS Y SALARIOS 2023

			543	UNIVERSIDAD DE LA CAÑADA	
			REMUNERACIONES		
PLAZA / PUESTO	RELACIÓN LABORAL	NÚMERO DE PLAZAS	DESDE	HASTA	
CHOFER "C"	BASE	0	294,151	294,151	
CHOFER "B"	BASE	0	198,905	198,905	
CHOFER "A"	BASE	2	152,404	166,334	
SECRETARIA "C"	BASE	0	157,371	157,371	
SECRETARIA "B"	BASE	0	134,481	134,481	
SECRETARIA "A"	BASE	4	127,037	134,012	
AUXILIAR ADMINISTRATIVO	BASE	8	119,188	128,887	
ENFERMERA	BASE	1	134,012	134,012	
OFICIAL DE MANTENIMIENTO	BASE	4	129,168	146,509	
VELADOR	BASE	1	145,209	145,209	
AUXILIAR GENERAL	BASE	0	103,328	103,328	
INTENDENTE	BASE	4	92,894	105,232	
JARDINERO	BASE	8	100,107	106,675	
TITULAR "B"	CONTRATO	1	622,348	622,348	
ASOCIADO "B"	CONTRATO	4	329,118	329,118	
ASOCIADO "A"	CONTRATO	1	249,218	249,218	
AUXILIAR ADMINISTRATIVO	CONTRATO	2	117,787	117,787	
JARDINERO	CONTRATO	2	92,894	92,894	



GOBIERNO DEL ESTADO  
DE OAXACA

**ANEXO 5. TABULADOR DE SUELDOS Y SALARIOS 2023**

				544		UNIVERSIDAD DE LA COSTA					
				Tabulador de Sueldos							
PLAZA / PUESTO	RELACIÓN LABORAL	NIVEL	TOTAL, DE PERCEPCIONES	PERCEPCIONES ORDINARIAS						OBLIGACIONES	
				SUELDO	DESPENSA	COMPENSACIÓN FIJA GARANTIZADA	OTRAS PRESTACIONES SOCIALES Y ECONÓMICAS	REMUNERACIONES ANUALES	PERCEPCIONES EXTRAORDINARIAS	DE CARÁCTER FISCAL	DE SEGURIDAD SOCIAL
RECTOR	MANDOS MEDIOS Y SUPERIORES	N/A	-	-	-	-	-	-	-	-	-
VICE-RECTOR	MANDOS MEDIOS Y SUPERIORES	N/A	727,051.01	586,080.50	4,620.00	-	-	58,206.63	78,143.88	21,086.86	120,224.85
ABOGADO GENERAL	MANDOS MEDIOS Y SUPERIORES	N/A	458,254.05	383,574.85	4,620.00	-	-	38,094.76	31,964.44	12,650.09	74,525.75
AUDITOR INTERNO	MANDOS MEDIOS Y SUPERIORES	N/A	353,510.17	295,007.60	4,620.00	-	-	29,298.70	24,583.87	9,729.19	58,704.74
SECRETARIO PARTICULAR	MANDOS MEDIOS Y SUPERIORES	N/A	353,510.17	295,007.60	4,620.00	-	-	29,298.70	24,583.87	9,729.19	58,704.74
JEFE DE DEPARTAMENTO "C"	MANDOS MEDIOS Y SUPERIORES	N/A	420,759.50	351,870.95	4,620.00	-	-	34,946.09	29,322.46	11,604.51	68,862.59
JEFE DE DEPARTAMENTO "B"	MANDOS MEDIOS Y SUPERIORES	N/A	377,110.78	295,007.60	4,620.00	-	-	29,298.70	48,184.48	10,614.21	63,498.37
JEFE DE DEPARTAMENTO "A"	MANDOS MEDIOS Y SUPERIORES	N/A	319,473.26	266,227.35	4,620.00	-	-	26,440.39	22,185.52	8,780.03	53,563.54
JEFE DE AREA "C"	BASE	N/A	265,847.33	220,883.40	4,620.00	-	-	21,937.05	18,406.88	7,284.61	45,463.20
JEFE DE AREA "B"	BASE	N/A	244,682.71	202,987.45	4,620.00	-	-	20,159.71	16,915.55	6,694.41	42,266.28
JEFE DE AREA "A"	BASE	N/A	179,967.26	148,266.65	4,620.00	-	-	14,725.11	12,355.50	4,889.75	32,491.58
TITULAR "C"	BASE	N/A	727,454.26	611,199.80	4,620.00	-	-	60,701.35	50,933.11	20,157.03	115,188.02



GOBIERNO DEL ESTADO  
DE OAXACA


### ANEXO 5. TABULADOR DE SUELDOS Y SALARIOS 2023


				544		UNIVERSIDAD DE LA COSTA					
				Tabulador de Sueldos							
PLAZA / PUESTO	RELACIÓN LABORAL	NIVEL	TOTAL, DE PERCEPCIONES	PERCEPCIONES ORDINARIAS						OBLIGACIONES	
				SUELDO	DESPENSA	COMPENSACIÓN FIJA GARANTIZADA	OTRAS PRESTACIONES SOCIALES Y ECONÓMICAS	REMUNERACIONES ANUALES	PERCEPCIONES EXTRAORDINARIAS	DE CARÁCTER FISCAL	DE SEGURIDAD SOCIAL
TITULAR "B"	BASE	N/A	622,654.26	522,585.10	4,620.00	-	-	51,900.58	43,548.58	17,234.57	99,358.11
TITULAR "A"	BASE	N/A	489,243.40	409,778.20	4,620.00	-	-	40,697.15	34,148.05	13,514.26	79,206.68
ASOCIADO "C"	BASE	N/A	445,754.89	342,180.20	4,620.00	-	-	33,983.65	64,971.04	13,049.49	76,689.47
ASOCIADO "B"	BASE	N/A	344,539.82	274,520.15	4,620.00	-	-	27,263.99	38,135.68	9,853.39	59,377.37
ASOCIADO "B"	CONTRATO	N/A	329,280.73	274,520.15	4,620.00	-	-	27,263.99	22,876.59	9,053.52	55,044.55
ASOCIADO "A"	BASE	N/A	249,340.40	206,925.80	4,620.00	-	-	20,550.85	17,243.75	6,824.30	42,970.32
TECNICO	BASE	N/A	217,118.46	162,242.50	4,620.00	-	-	16,113.13	34,142.83	6,066.69	38,866.51
CHOFER "C"	BASE	N/A	294,302.79	244,944.20	4,620.00	-	-	24,326.65	20,411.94	8,078.13	49,761.60
CHOFER "B"	BASE	N/A	199,003.76	164,363.15	4,620.00	-	-	16,323.74	13,696.87	5,420.61	35,367.04
CHOFER "A"	BASE	N/A	149,448.45	122,461.15	4,620.00	-	-	12,162.24	10,205.06	4,038.70	27,881.79
SECRETARIA "C"	BASE	N/A	157,447.22	129,224.60	4,620.00	-	-	12,833.95	10,768.67	4,261.76	29,090.01
SECRETARIA "B"	BASE	N/A	134,547.32	109,861.35	4,620.00	-	-	10,910.89	9,155.08	3,623.17	25,630.89
SECRETARIA "A"	BASE	N/A	131,868.03	95,732.20	4,620.00	-	-	9,507.65	22,008.18	3,597.26	25,490.34
AUXILIAR ADMINISTRATIVO	BASE	N/A	127,911.10	95,732.20	4,620.00	-	-	9,507.65	18,051.25	3,597.26	25,490.34
AUXILIAR ADMINISTRATIVO	CONTRATO	N/A	117,837.50	95,732.20	4,620.00	-	-	9,507.65	7,977.65	3,157.20	23,107.92
ENFERMERA	BASE	N/A	117,837.50	95,732.20	4,620.00	-	-	9,507.65	7,977.65	3,157.20	23,107.92
OFICIAL DE MANTENIMIENTO	BASE	N/A	144,865.84	105,368.20	4,620.00	-	-	10,464.65	24,412.99	3,943.96	27,368.17



GOBIERNO DEL ESTADO  
DE OAXACA

**ANEXO 5. TABULADOR DE SUELDOS Y SALARIOS 2023**


				544	UNIVERSIDAD DE LA COSTA							
				Tabulador de Sueldos								
PLAZA / PUESTO	RELACIÓN LABORAL	NIVEL	TOTAL, DE PERCEPCIONES	PERCEPCIONES ORDINARIAS						OBLIGACIONES		
				SUELDO	DESPENSA	COMPENSACIÓN FIJA GARANTIZADA	OTRAS PRESTACIONES SOCIALES Y ECONÓMICAS	REMUNERACIONES ANUALES	PERCEPCIONES EXTRAORDINARIAS	DE CARÁCTER FISCAL	DE SEGURIDAD SOCIAL	
VELADOR	BASE	N/A	129,233.50	105,368.20	4,620.00	-	-	10,464.65	8,780.65	3,474.99	24,828.39	
AUXILIAR GENERAL	BASE	N/A	103,376.68	83,504.70	4,620.00	-	-	8,293.28	6,958.70	2,753.94	21,071.87	
INTENDENTE	BASE	N/A	103,262.03	74,679.00	4,620.00	-	-	7,416.75	16,546.28	2,839.78	21,505.41	
JARDINERO	BASE	N/A	98,913.30	74,679.00	4,620.00	-	-	7,416.75	12,197.55	2,642.10	20,506.73	
TECNICO	CONTRATO	N/A	16,681.30	13,779.50	385.00	-	-	1,368.51	1,148.29	482.75	2,971.59	

			544	UNIVERSIDAD DE LA COSTA	
			REMUNERACIONES		
PLAZA / PUESTO	RELACIÓN LABORAL	NÚMERO DE PLAZAS	DESDE	HASTA	
RECTOR	MANDOS MEDIOS Y SUPERIORES	0	-	-	-
VICE-RECTOR	MANDOS MEDIOS Y SUPERIORES	2	697,747		756,355
ABOGADO GENERAL	MANDOS MEDIOS Y SUPERIORES	0	458,254		458,254
AUDITOR INTERNO	MANDOS MEDIOS Y SUPERIORES	0	353,510		353,510
SECRETARIO PARTICULAR	MANDOS MEDIOS Y SUPERIORES	0	353,510		353,510
JEFE DE DEPARTAMENTO "C"	MANDOS MEDIOS Y SUPERIORES	0	420,760		420,760
JEFE DE DEPARTAMENTO "B"	MANDOS MEDIOS Y SUPERIORES	5	353,510		383,011
JEFE DE DEPARTAMENTO "A"	MANDOS MEDIOS Y SUPERIORES	0	319,473		319,473
JEFE DE AREA "C"	BASE	0	265,847		265,847



GOBIERNO DEL ESTADO  
DE OAXACA


**ANEXO 5. TABULADOR DE SUELDOS Y SALARIOS 2023**

			544	UNIVERSIDAD DE LA COSTA	
			REMUNERACIONES		
PLAZA / PUESTO	RELACIÓN LABORAL	NÚMERO DE PLAZAS	DESDE	HASTA	
JEFE DE AREA "B"	BASE	0	244,683	244,683	
JEFE DE AREA "A"	BASE	0	179,967	179,967	
TITULAR "C"	BASE	0	727,454	727,454	
TITULAR "B"	BASE	0	622,654	622,654	
TITULAR "A"	BASE	0	489,243	489,243	
ASOCIADO "C"	BASE	10	409,299	468,118	
ASOCIADO "B"	BASE	13	329,281	355,943	
ASOCIADO "B"	CONTRATO	1	329,281	329,281	
ASOCIADO "A"	BASE	0	249,340	249,340	
TÉCNICO	BASE	2	206,230	220,363	
TÉCNICO	CONTRATO	48	15,104	16,681	
CHOFER "C"	BASE	0	294,303	294,303	
CHOFER "B"	BASE	0	199,004	199,004	
CHOFER "A"	BASE	1	149,448	149,448	
SECRETARIA "C"	BASE	0	157,447	157,447	
SECRETARIA "B"	BASE	0	134,547	134,547	
SECRETARIA "A"	BASE	3	127,411	132,506	
AUXILIAR ADMINISTRATIVO	BASE	5	117,838	132,506	
AUXILIAR ADMINISTRATIVO	CONTRATO	1	117,838	117,838	
ENFERMERA	BASE	0	117,838	117,838	
OFICIAL DE MANTENIMIENTO	BASE	2	144,866	144,866	
VELADOR	BASE	0	129,234	129,234	
AUXILIAR GENERAL	BASE	0	103,377	103,377	
INTENDENTE	BASE	2	95,926	105,502	
JARDINERO	BASE	1	98,913	98,913	



GOBIERNO DEL ESTADO  
DE OAXACA


**ANEXO 5. TABULADOR DE SUELDOS Y SALARIOS 2023**

				545	UNIVERSIDAD DE LA SIERRA JUÁREZ							
				Tabulador de Sueldos								
PLAZA / PUESTO	RELACIÓN LABORAL	NIVEL	TOTAL, DE PERCEPCIONES	PERCEPCIONES ORDINARIAS					PERCEPCIONES EXTRAORDINARIAS	OBLIGACIONES		
				SUELDO	DESPENSA	COMPENSACIÓN FIJA GARANTIZADA	OTRAS PRESTACIONES SOCIALES Y ECONÓMICAS	REMUNERACIONES ANUALES		DE CARÁCTER FISCAL	DE SEGURIDAD SOCIAL	
RECTOR	MMYS	N/A	1,069,448.47	900,335.00	4,620.00			-	89,465.85	75,027.62	29,694.03	167,044.35
VICE-RECTOR	MMYS	N/A	767,521.53	585,758.85	4,452.00			-	58,206.57	119,104.10	21,427.69	122,271.17
VICE-RECTOR	MMYS	N/A	767,521.53	585,758.85	4,452.00			-	58,206.57	119,104.10	21,427.69	122,271.17
ABOGADO GENERAL	MMYS	N/A	457,856.30	383,362.93	4,452.00			-	38,094.59	31,946.78	12,643.73	74,693.13
AUDITOR INTERNO	MMYS	N/A	388,541.96	294,840.88	4,452.00			-	29,298.20	59,950.88	10,785.60	64,629.07
SRIO. PART. RECTOR	MMYS	N/A	364,954.69	294,840.88	4,452.00			-	29,298.20	36,363.61	10,077.98	60,796.14
JEFE DE DEPARTAMENTO "C"	MMYS	N/A	420,386.75	351,681.63	4,452.00			-	34,946.43	29,306.69	11,598.84	69,033.62
JEFE DE DEPARTAMENTO "B"	MMYS	N/A	388,541.96	294,840.88	4,452.00			-	29,298.20	59,950.88	10,785.60	64,629.07
JEFE DE DEPARTAMENTO "B"	MMYS	N/A	388,541.96	294,840.88	4,452.00			-	29,298.20	59,950.88	10,785.60	64,629.07
JEFE DE DEPARTAMENTO "B"	MMYS	N/A	388,541.96	294,840.88	4,452.00			-	29,298.20	59,950.88	10,785.60	64,629.07
JEFE DE DEPARTAMENTO "B"	MMYS	N/A	388,541.96	294,840.88	4,452.00			-	29,298.20	59,950.88	10,785.60	64,629.07
JEFE DE DEPARTAMENTO "B"	MMYS	N/A	382,645.14	294,840.88	4,452.00			-	29,298.20	54,054.06	10,608.69	63,670.82
JEFE DE DEPARTAMENTO "B"	MMYS	N/A	370,851.51	294,840.88	4,452.00			-	29,298.20	42,260.43	10,254.89	61,754.36
JEFE DE DEPARTAMENTO "B"	MMYS	N/A	364,954.69	294,840.88	4,452.00			-	29,298.20	36,363.61	10,077.98	60,796.14
JEFE DE DEPARTAMENTO "B"	MMYS	N/A	353,161.05	294,840.88	4,452.00			-	29,298.20	24,569.98	9,724.17	58,879.66
JEFE DE DEPARTAMENTO "A"	MMYS	N/A	319,148.93	266,082.91	4,452.00			-	26,440.53	22,173.49	8,775.70	53,742.37
JEFE DE AREA "C"	CONFIANZA	N/A	265,547.71	220,761.94	4,452.00			-	21,937.01	18,396.76	7,280.97	45,646.29
JEFE DE AREA "B"	CONFIANZA	N/A	264,680.23	202,874.97	4,452.00			-	20,159.59	37,193.68	7,299.66	45,747.72
JEFE DE AREA "A"	CONFIANZA	N/A	197,492.03	148,184.28	4,452.00			-	14,725.00	30,130.75	5,420.74	35,570.71
TITULAR "C"	BASE	N/A	726,924.16	610,865.49	4,452.00			-	60,701.41	50,905.25	20,147.01	115,333.90
TITULAR "B"	BASE	N/A	684,856.07	522,301.95	4,452.00			-	51,900.89	106,201.22	19,106.37	109,697.90
TITULAR "B"	BASE	N/A	684,856.07	522,301.95	4,452.00			-	51,900.89	106,201.22	19,106.37	109,697.90
TITULAR "B"	BASE	N/A	695,047.10	522,301.95	4,452.00			-	51,900.89	116,392.25	19,412.10	111,353.95
TITULAR "B"	BASE	N/A	695,047.10	522,301.95	4,452.00			-	51,900.89	116,392.25	19,412.10	111,353.95
TITULAR "B"	BASE	N/A	695,047.10	522,301.95	4,452.00			-	51,900.89	116,392.25	19,412.10	111,353.95
TITULAR "A"	BASE	N/A	507,207.89	409,548.37	4,452.00			-	40,696.62	52,510.89	14,058.81	82,357.93
TITULAR "A"	BASE	N/A	521,589.76	409,548.37	4,452.00			-	40,696.62	66,892.76	14,490.27	84,695.00
TITULAR "A"	BASE	N/A	521,589.76	409,548.37	4,452.00			-	40,696.62	66,892.76	14,490.27	84,695.00
TITULAR "A"	BASE	N/A	531,780.79	409,548.37	4,452.00			-	40,696.62	77,083.79	14,796.00	86,351.03
TITULAR "A"	BASE	N/A	536,631.21	409,548.37	4,452.00		31,422.85	-	40,696.62	81,934.21	14,941.51	87,139.23
TITULAR "A"	BASE	N/A	537,971.70	409,548.37	4,452.00			-	40,696.62	83,274.70	14,981.72	87,357.06
TITULAR "A"	BASE	N/A	537,971.70	409,548.37	4,452.00			-	40,696.62	83,274.70	14,981.72	87,357.06
TITULAR "A"	BASE	N/A	537,971.70	409,548.37	4,452.00			-	40,696.62	83,274.70	14,981.72	87,357.06



GOBIERNO DEL ESTADO  
DE OAXACA


**ANEXO 5. TABULADOR DE SUELDOS Y SALARIOS 2023**

				545	UNIVERSIDAD DE LA SIERRA JUÁREZ						
				Tabulador de Sueldos							
PLAZA / PUESTO	RELACIÓN LABORAL	NIVEL	TOTAL, DE PERCEPCIONES	PERCEPCIONES ORDINARIAS					PERCEPCIONES EXTRAORDINARIAS	OBLIGACIONES	
				SUELDO	DESPENSA	COMPENSACIÓN FIJA GARANTIZADA	OTRAS PRESTACIONES SOCIALES Y ECONÓMICAS	REMUNERACIONES ANUALES		DE CARÁCTER FÍSCAL	DE SEGURIDAD SOCIAL
TITULAR "A"	BASE	N/A	537,971.70	409,548.37	4,452.00	31,203.85	-	40,696.62	83,274.70	14,981.72	87,357.06
TITULAR "A"	BASE	N/A	537,971.70	409,548.37	4,452.00	-	-	40,696.62	83,274.70	14,981.72	87,357.06
TITULAR "A"	BASE	N/A	548,162.73	409,548.37	4,452.00	-	-	40,696.62	93,465.73	15,287.46	89,013.11
TITULAR "A"	BASE	N/A	548,162.73	409,548.37	4,452.00	-	-	40,696.62	93,465.73	15,287.46	89,013.11
TITULAR "A"	BASE	N/A	569,395.08	409,548.37	4,452.00	31,422.85	-	40,696.62	114,698.08	15,924.43	92,463.35
ASOCIADO "C"	BASE	N/A	443,120.24	341,987.51	4,452.00	-	-	33,983.13	62,697.60	12,305.08	72,859.18
ASOCIADO "C"	BASE	N/A	443,120.24	341,987.51	4,452.00	-	-	33,983.13	62,697.60	12,305.08	72,859.18
ASOCIADO "C"	BASE	N/A	447,184.62	341,987.51	4,452.00	31,422.85	-	33,983.13	66,761.98	12,427.01	73,519.65
ASOCIADO "C"	BASE	N/A	447,184.62	341,987.51	4,452.00	31,422.85	-	33,983.13	66,761.98	12,427.01	73,519.65
ASOCIADO "C"	BASE	N/A	449,959.99	341,987.51	4,452.00	-	-	33,983.13	69,537.35	12,510.27	73,970.63
ASOCIADO "C"	BASE	N/A	453,311.27	341,987.51	4,452.00	-	-	33,983.13	72,888.63	12,610.81	74,515.22
ASOCIADO "C"	BASE	N/A	453,311.27	341,987.51	4,452.00	-	-	33,983.13	72,888.63	12,610.81	74,515.22
ASOCIADO "C"	BASE	N/A	453,311.27	341,987.51	4,452.00	-	-	33,983.13	72,888.63	12,610.81	74,515.22
ASOCIADO "C"	BASE	N/A	453,311.27	341,987.51	4,452.00	-	-	33,983.13	72,888.63	12,610.81	74,515.22
ASOCIADO "C"	BASE	N/A	460,151.02	341,987.51	4,452.00	-	-	33,983.13	79,728.38	12,816.01	75,626.69
ASOCIADO "C"	BASE	N/A	481,383.37	341,987.51	4,452.00	31,422.85	-	33,983.13	100,960.73	13,452.98	79,076.94
ASOCIADO "C"	BASE	N/A	481,383.37	341,987.51	4,452.00	31,422.85	-	33,983.13	100,960.73	13,452.98	79,076.94
ASOCIADO "B"	BASE	N/A	334,437.57	274,370.06	4,452.00	-	-	27,264.02	28,351.48	9,213.64	56,114.49
ASOCIADO "B"	BASE	N/A	334,437.57	274,370.06	4,452.00	-	-	27,264.02	28,351.48	9,213.64	56,114.49
ASOCIADO "B"	BASE	N/A	334,437.57	274,370.06	4,452.00	-	-	27,264.02	28,351.48	9,213.64	56,114.49
ASOCIADO "B"	BASE	N/A	339,924.97	274,370.06	4,452.00	-	-	27,264.02	33,838.88	9,378.27	57,006.19
ASOCIADO "B"	BASE	N/A	350,899.77	274,370.06	4,452.00	-	-	27,264.02	44,813.69	9,707.51	58,789.59
ASOCIADO "B"	BASE	N/A	356,387.17	274,370.06	4,452.00	-	-	27,264.02	50,301.09	9,872.13	59,681.29
ASOCIADO "B"	BASE	N/A	356,387.17	274,370.06	4,452.00	-	-	27,264.02	50,301.09	9,872.13	59,681.29
ASOCIADO "B"	BASE	N/A	356,387.17	274,370.06	4,452.00	-	-	27,264.02	50,301.09	9,872.13	59,681.29
ASOCIADO "B"	BASE	N/A	356,387.17	274,370.06	4,452.00	-	-	27,264.02	50,301.09	9,872.13	59,681.29
ASOCIADO "B"	BASE	N/A	356,387.17	274,370.06	4,452.00	-	-	27,264.02	50,301.09	9,872.13	59,681.29
ASOCIADO "B"	BASE	N/A	361,090.80	274,370.06	4,452.00	-	-	27,264.02	55,004.72	10,013.24	60,445.65
ASOCIADO "B"	BASE	N/A	361,874.57	274,370.06	4,452.00	-	-	27,264.02	55,788.49	10,036.75	60,573.00
ASOCIADO "B"	BASE	N/A	361,874.57	274,370.06	4,452.00	-	-	27,264.02	55,788.49	10,036.75	60,573.00
ASOCIADO "B"	BASE	N/A	371,348.35	274,370.06	4,452.00	31,422.85	-	27,264.02	65,262.27	10,320.97	62,112.48
ASOCIADO "B"	BASE	N/A	371,348.35	274,370.06	4,452.00	31,422.85	-	27,264.02	65,262.27	10,320.97	62,112.48



GOBIERNO DEL ESTADO  
DE OAXACA

**ANEXO 5. TABULADOR DE SUELDOS Y SALARIOS 2023**


				545	UNIVERSIDAD DE LA SIERRA JUÁREZ						
				Tabulador de Sueldos							
PLAZA / PUESTO	RELACIÓN LABORAL	NIVEL	TOTAL, DE PERCEPCIONES	PERCEPCIONES ORDINARIAS					PERCEPCIONES EXTRAORDINARIAS	OBLIGACIONES	
				SUELDO	DESPENSA	COMPENSACIÓN FIJA GARANTIZADA	OTRAS PRESTACIONES SOCIALES Y ECONÓMICAS	REMUNERACIONES ANUALES		DE CARÁCTER FISCAL	DE SEGURIDAD SOCIAL
ASOCIADO "B"	BASE	N/A	376,835.75	274,370.06	4,452.00	31,422.85	-	27,264.02	70,749.67	10,485.59	63,004.19
ASOCIADO "A"	BASE	N/A	249,050.22	206,812.97	4,452.00	-	-	20,550.91	17,234.35	6,820.92	43,154.47
TECNICO	BASE	N/A	199,472.75	162,152.11	4,452.00	-	-	16,112.98	16,755.66	5,445.24	35,703.32
TECNICO	BASE	N/A	205,958.84	162,152.11	4,452.00	-	-	16,112.98	23,241.75	5,639.83	36,757.30
TECNICO	BASE	N/A	212,444.92	162,152.11	4,452.00	-	-	16,112.98	29,727.83	5,834.41	37,811.28
TECNICO	BASE	N/A	215,687.96	162,152.11	4,452.00	-	-	16,112.98	32,970.88	5,931.70	38,338.28
TECNICO	BASE	N/A	215,687.96	162,152.11	4,452.00	-	-	16,112.98	32,970.88	5,931.70	38,338.28
TECNICO	BASE	N/A	215,687.96	162,152.11	4,452.00	-	-	16,112.98	32,970.88	5,931.70	38,338.28
TECNICO	BASE	N/A	220,088.20	162,152.11	4,452.00	-	-	16,112.98	37,371.11	6,063.71	39,053.31
TECNICO	BASE	N/A	220,088.20	162,152.11	4,452.00	-	-	16,112.98	37,371.11	6,063.71	39,053.31
TECNICO	BASE	N/A	223,331.24	162,152.11	4,452.00	-	-	16,112.98	40,614.16	6,161.00	39,580.32
TECNICO	BASE	N/A	223,331.24	162,152.11	4,452.00	-	-	16,112.98	40,614.16	6,161.00	39,580.32
TECNICO	BASE	N/A	231,295.90	162,152.11	4,452.00	-	-	16,112.98	48,578.81	6,399.94	40,874.57
TECNICO	BASE	N/A	233,918.19	162,152.11	4,452.00	18,852.25	-	16,112.98	51,201.10	6,478.61	41,300.69
CHOFER "C"	BASE	N/A	293,983.34	244,804.88	4,452.00	-	-	24,326.14	20,400.32	8,073.93	49,941.30
CHOFER "B"	BASE	N/A	218,449.54	164,271.99	4,452.00	-	-	16,323.63	33,401.92	6,009.25	38,758.32
CHOFER "B"	BASE	N/A	215,164.10	164,271.99	4,452.00	-	-	16,323.63	30,116.48	5,910.68	38,224.43
CHOFER "A"	BASE	N/A	149,208.75	122,394.89	4,452.00	-	-	12,162.32	10,199.53	4,036.72	28,074.13
SECRETARIA "C"	BASE	N/A	157,203.21	129,154.38	4,452.00	-	-	12,834.01	10,762.82	4,259.65	29,281.64
SECRETARIA "B"	BASE	N/A	134,312.83	109,800.08	4,452.00	-	-	10,910.78	9,149.97	3,621.33	25,824.21
SECRETARIA "A"	BASE	N/A	129,101.27	95,685.14	4,452.00	-	-	9,508.19	19,455.95	3,500.27	25,168.60
SECRETARIA "A"	BASE	N/A	134,196.79	95,685.14	4,452.00	-	-	9,508.19	24,551.47	3,653.13	25,996.62
SECRETARIA "A"	BASE	N/A	134,196.79	95,685.14	4,452.00	-	-	9,508.19	24,551.47	3,653.13	25,996.62
AUXILIAR ADMINISTRATIVO	BASE	N/A	119,532.75	95,685.14	4,452.00	-	-	9,508.19	9,887.43	3,213.21	23,633.95
AUXILIAR ADMINISTRATIVO	BASE	N/A	122,830.46	95,685.14	4,452.00	-	-	12,805.90	9,887.43	3,312.14	23,633.95
AUXILIAR ADMINISTRATIVO	BASE	N/A	123,360.16	95,685.14	4,452.00	-	-	9,508.19	13,714.84	3,328.03	24,235.67
AUXILIAR ADMINISTRATIVO	BASE	N/A	127,187.56	95,685.14	4,452.00	-	-	9,508.19	17,542.24	3,442.86	24,857.62
AUXILIAR ADMINISTRATIVO	BASE	N/A	129,101.27	95,685.14	4,452.00	-	-	9,508.19	19,455.95	3,500.27	25,168.60
AUXILIAR ADMINISTRATIVO	BASE	N/A	129,101.27	95,685.14	4,452.00	-	-	9,508.19	19,455.95	3,500.27	25,168.60
AUXILIAR ADMINISTRATIVO	BASE	N/A	130,369.38	95,685.14	4,452.00	-	-	9,508.19	20,724.06	3,538.31	25,374.66
AUXILIAR ADMINISTRATIVO	BASE	N/A	134,196.79	95,685.14	4,452.00	-	-	9,508.19	24,551.47	3,653.13	25,996.62
ENFERMERA	BASE	N/A	129,101.27	95,685.14	4,452.00	-	-	9,508.19	19,455.95	3,500.27	25,168.60
OFICIAL DE MANTENIMIENTO	BASE	N/A	128,999.55	105,307.59	4,452.00	-	-	10,464.36	8,775.60	3,473.16	25,021.68





GOBIERNO DEL ESTADO  
DE OAXACA


**ANEXO 5. TABULADOR DE SUELDOS Y SALARIOS 2023**

				545	UNIVERSIDAD DE LA SIERRA JUÁREZ							
				Tabulador de Sueldos								
PLAZA / PUESTO	RELACIÓN LABORAL	NIVEL	TOTAL, DE PERCEPCIONES	PERCEPCIONES ORDINARIAS					PERCEPCIONES EXTRAORDINARIAS	OBLIGACIONES		
				SUELDO	DESPENSA	COMPENSACIÓN FIJA GARANTIZADA	OTRAS PRESTACIONES SOCIALES Y ECONÓMICAS	REMUNERACIONES ANUALES		DE CARÁCTER FISCAL	DE SEGURIDAD SOCIAL	
OFICIAL DE MANTENIMIENTO	BASE	N/A	128,999.55	105,307.59	4,452.00	-	-	10,464.36	8,775.60	3,473.16	25,021.68	
OFICIAL DE MANTENIMIENTO	BASE	N/A	139,530.31	105,307.59	4,452.00	-	-	10,464.36	19,306.36	3,789.08	26,732.93	
OFICIAL DE MANTENIMIENTO	BASE	N/A	146,731.98	105,307.59	4,452.00	-	-	10,464.36	26,508.03	4,005.13	27,903.21	
OFICIAL DE MANTENIMIENTO	BASE	N/A	146,731.98	105,307.59	4,452.00	-	-	10,464.36	26,508.03	4,005.13	27,903.21	
VELADOR	BASE	N/A	128,999.55	105,307.59	4,452.00	-	-	10,464.36	8,775.60	3,473.16	25,021.68	
AUXILIAR GENERAL	BASE	N/A	103,160.33	83,459.98	4,452.00	-	-	8,293.38	6,954.97	2,752.60	21,307.97	
AUXILIAR GENERAL	BASE	N/A	111,506.33	83,459.98	4,452.00	-	-	8,293.38	15,300.97	3,002.98	22,572.39	
AUXILIAR GENERAL	BASE	N/A	116,601.85	83,459.98	4,452.00	-	-	8,293.38	20,396.49	3,155.85	23,344.36	
JARDINERO	BASE	N/A	92,725.60	74,637.20	4,452.00	-	-	7,416.66	6,219.74	2,461.62	19,838.57	
JARDINERO	BASE	N/A	101,682.06	74,637.20	4,452.00	-	-	7,416.66	15,176.21	2,730.31	21,195.48	
JARDINERO	BASE	N/A	106,777.58	74,637.20	4,452.00	-	-	7,416.66	20,271.73	2,883.18	21,967.45	
JARDINERO	BASE	N/A	106,777.58	74,637.20	4,452.00	-	-	7,416.66	20,271.73	2,883.18	21,967.45	
JARDINERO	BASE	N/A	106,777.58	74,637.20	4,452.00	-	-	7,416.66	20,271.73	2,883.18	21,967.45	
INTENDENTE	BASE	N/A	101,682.06	74,637.20	4,452.00	-	-	7,416.66	15,176.21	2,730.31	21,195.48	
INTENDENTE	BASE	N/A	101,682.06	74,637.20	4,452.00	-	-	7,416.66	15,176.21	2,730.31	21,195.48	
INTENDENTE	BASE	N/A	101,682.06	74,637.20	4,452.00	-	-	7,416.66	15,176.21	2,730.31	21,195.48	
INTENDENTE	BASE	N/A	102,299.35	74,637.20	4,452.00	-	-	7,416.66	15,793.49	2,748.83	21,289.00	
ASOCIADO "C"	CONTRATO	N/A	408,921.49	341,987.51	4,452.00	-	-	33,983.13	28,498.85	11,279.12	67,301.88	
ASOCIADO "C"	CONTRATO	N/A	408,921.49	341,987.51	4,452.00	-	-	33,983.13	28,498.85	11,279.12	67,301.88	
ASOCIADO "B"	CONTRATO	N/A	328,950.16	274,370.06	4,452.00	-	-	27,264.02	22,864.08	9,049.02	55,222.79	
ASOCIADO "B"	CONTRATO	N/A	328,950.16	274,370.06	4,452.00	-	-	27,264.02	22,864.08	9,049.02	55,222.79	
ASOCIADO "B"	CONTRATO	N/A	328,950.16	274,370.06	4,452.00	-	-	27,264.02	22,864.08	9,049.02	55,222.79	
AUXILIAR ADMINISTRATIVO	CONTRATO	N/A	122,714.57	95,685.14	4,452.00	-	-	9,508.19	13,069.25	3,308.67	24,130.77	
AUXILIAR GENERAL	CONTRATO	N/A	103,160.33	83,459.98	4,452.00	-	-	8,293.38	6,954.97	2,752.60	21,307.97	
AUXILIAR GENERAL	CONTRATO	N/A	103,160.33	83,459.98	4,452.00	-	-	8,293.38	6,954.97	2,752.60	21,307.97	
JARDINERO	CONTRATO	N/A	92,725.60	74,637.20	4,452.00	-	-	7,416.66	6,219.74	2,461.62	19,838.57	
JARDINERO	CONTRATO	N/A	92,725.60	74,637.20	4,452.00	-	-	7,416.66	6,219.74	2,461.62	19,838.57	
INTENDENTE	CONTRATO	N/A	92,725.60	74,637.20	4,452.00	-	-	7,416.66	6,219.74	2,461.62	19,838.57	
INTENDENTE	CONTRATO	N/A	92,725.60	74,637.20	4,452.00	-	-	7,416.66	6,219.74	2,461.62	19,838.57	



GOBIERNO DEL ESTADO  
DE OAXACA

**ANEXO 5. TABULADOR DE SUELDOS Y SALARIOS 2023**

			545	UNIVERSIDAD DE LA SIERRA JUÁREZ	
			REMUNERACIONES		
PLAZA / PUESTO	RELACIÓN LABORAL	NÚMERO DE PLAZAS	DESDE	HASTA	
RECTOR	MMYS	0	-	-	
VICE-RECTOR	MMYS	2	767,522	767,522	
ABOGADO GENERAL	MMYS	0	457,856	457,856	
AUDITOR INTERNO	MMYS	1	388,542	388,542	
SRIO. PART. RECTOR	MMYS	1	364,955	364,955	
JEFE DE DEPARTAMENTO "C"	MMYS	0	420,387	420,387	
JEFE DE DEPARTAMENTO "B"	MMYS	8	353,161	388,542	
JEFE DE DEPARTAMENTO "A"	MMYS	0	319,149	319,149	
JEFE DE AREA "C"	BASE	0	265,548	265,548	
JEFE DE AREA "B"	BASE	1	264,680	264,680	
JEFE DE AREA "A"	BASE	1	197,492	197,492	
TITULAR "C"	BASE	0	726,924	726,924	
TITULAR "B"	BASE	5	684,856	695,047	
TITULAR "A"	BASE	13	507,208	569,395	
ASOCIADO "C"	BASE	12	443,120	481,383	
ASOCIADO "B"	BASE	17	334,438	376,836	
ASOCIADO "A"	BASE	0	249,050	249,050	
TECNICO	BASE	12	199,473	233,918	
CHOFER "C"	BASE	0	293,983	293,983	
CHOFER "B"	BASE	2	215,164	218,450	
CHOFER "A"	BASE	0	149,209	149,209	
SECRETARIA "C"	BASE	0	157,203	157,203	
SECRETARIA "B"	BASE	0	134,313	134,313	
SECRETARIA "A"	BASE	3	129,101	134,197	
AUXILIAR ADMINISTRATIVO	BASE	8	119,533	134,197	
ENFERMERA	BASE	1	129,101	129,101	



GOBIERNO DEL ESTADO  
DE OAXACA


**ANEXO 5. TABULADOR DE SUELDOS Y SALARIOS 2023**

			545	UNIVERSIDAD DE LA SIERRA JUÁREZ	
			REMUNERACIONES		
PLAZA / PUESTO	RELACIÓN LABORAL	NÚMERO DE PLAZAS	DESDE	HASTA	
OFICIAL DE MANTENIMIENTO	BASE	5	129,000	146,732	
VELADOR	BASE	0	129,000	129,000	
AUXILIAR GENERAL	BASE	3	103,160	116,602	
JARDINERO	BASE	5	92,726	106,778	
INTENDENTE	BASE	4	101,682	102,299	
ASOCIADO "C"	CONTRATO	2	408,921	408,921	
ASOCIADO "B"	CONTRATO	3	328,950	328,950	
AUXILIAR ADMINISTRATIVO	CONTRATO	1	122,715	122,715	
AUXILIAR GENERAL	CONTRATO	2	103,160	103,160	
JARDINERO	CONTRATO	2	92,726	92,726	
INTENDENTE	CONTRATO	2	92,726	92,726	



GOBIERNO DEL ESTADO  
DE OAXACA


### ANEXO 5. TABULADOR DE SUELDOS Y SALARIOS 2023

				546		UNIVERSIDAD DE LA SIERRA SUR					
				Tabulador de Sueldos							
PLAZA / PUESTO	RELACIÓN LABORAL	NIVEL	TOTAL, DE PERCEPCIONES	PERCEPCIONES ORDINARIAS					PERCEPCIONES EXTRAORDINARIAS	OBLIGACIONES	
				SUELDO	DESPENSA	COMPENSACIÓN FIJA GARANTIZADA	OTRAS PRESTACIONES SOCIALES Y ECONÓMICAS	REMUNERACIONES ANUALES		DE CARÁCTER FISCAL	DE SEGURIDAD SOCIAL
RECTOR *	MMYS	N/A	1,069,446.93	900,333.70	4,620.00	0.00	0.00	89,465.73	75,027.51	29,693.98	167,039.52
VICE-RECTOR	MMYS	N/A	779,405.38	585,759.36	4,620.00	0.00	0.00	58,206.63	130,819.40	21,779.17	124,171.57
ABOGADO GENERAL	MMYS	N/A	458,026.36	383,364.67	4,620.00	0.00	0.00	38,094.76	31,946.93	12,643.78	74,689.81
AUDITOR INTERNO	MMYS	N/A	388,711.81	294,842.30	4,620.00	0.00	0.00	29,298.34	59,951.17	10,785.65	64,625.75
SRIO. PART. RECTOR	MMYS	N/A	353,330.74	294,842.30	4,620.00	0.00	0.00	29,298.34	24,570.09	9,724.22	58,876.35
JEFE DE DEPARTAMENTO C	MMYS	N/A	420,554.94	351,681.79	4,620.00	0.00	0.00	34,946.45	29,306.70	11,598.85	69,030.31
JEFE DE DEPARTAMENTO B	MMYS	N/A	376,918.12	294,842.30	4,620.00	0.00	0.00	29,298.34	48,157.48	10,431.84	62,709.28
JEFE DE DEPARTAMENTO A	MMYS	N/A	319,315.23	266,081.47	4,620.00	0.00	0.00	26,440.39	22,173.37	8,775.66	53,739.06
JEFE DE AREA C	CONFIANZA	N/A	296,622.94	220,762.37	4,620.00	0.00	0.00	21,937.05	49,303.52	8,208.18	50,665.32
JEFE DE AREA B	CONFIANZA	N/A	252,677.27	202,876.22	4,620.00	0.00	0.00	20,159.71	25,021.33	6,934.53	43,766.37
JEFE DE AREA A	CONFIANZA	N/A	200,625.21	148,185.41	4,620.00	0.00	0.00	14,725.11	33,094.69	5,509.69	36,049.00
ENFERMERA B	CONFIANZA	N/A	228,222.74	162,153.60	4,620.00	0.00	0.00	16,113.13	45,336.01	6,302.70	39,799.79
MEDICO GENERAL	CONFIANZA	N/A	430,142.33	274,369.73	4,620.00	0.00	0.00	27,263.99	123,888.61	12,079.75	71,572.05
TITULAR C	BASE	N/A	727,091.45	610,864.90	4,620.00	0.00	0.00	60,701.35	50,905.20	20,146.99	115,330.58
TITULAR B	BASE	N/A	684,769.64	522,302.40	4,620.00	0.00	0.00	51,900.94	105,946.30	19,098.74	107,997.19
TITULAR A	BASE	N/A	523,759.87	409,550.02	4,620.00	0.00	0.00	40,696.79	68,893.06	14,550.33	83,360.64
ASOCIADO C	BASE	N/A	474,713.73	341,989.06	4,620.00	0.00	0.00	33,983.29	94,121.39	13,247.84	73,967.32
ASOCIADO B	BASE	N/A	371,516.07	274,369.73	4,620.00	0.00	0.00	27,263.99	65,262.35	10,320.96	57,002.87
ASOCIADO A	BASE	N/A	263,544.85	206,812.42	4,620.00	0.00	0.00	20,550.85	31,561.58	7,250.72	43,823.20
TECNICO	BASE	N/A	213,771.96	162,153.60	4,620.00	0.00	0.00	16,113.13	30,885.24	5,869.18	36,753.98
CHOFER C	BASE	N/A	294,153.07	244,806.34	4,620.00	0.00	0.00	24,326.29	20,400.45	8,073.98	49,937.98
CHOFER B	BASE	N/A	223,714.49	164,273.09	4,620.00	0.00	0.00	16,323.74	38,497.66	6,162.15	38,755.21
CHOFER A	BASE	N/A	149,375.75	122,394.05	4,620.00	0.00	0.00	12,162.24	10,199.46	4,036.69	28,070.82
SECRETARIA C	BASE	N/A	157,370.51	129,153.79	4,620.00	0.00	0.00	12,833.95	10,762.77	4,259.63	29,278.33
SECRETARIA B	BASE	N/A	147,658.24	109,801.15	4,620.00	0.00	0.00	10,910.89	22,326.20	4,016.65	27,962.00
SECRETARIA A	BASE	N/A	134,362.52	95,683.39	4,620.00	0.00	0.00	9,508.01	24,551.11	3,653.07	25,165.29
AUXILIAR ADMINISTRATIVO	BASE	N/A	132,448.85	95,683.39	4,620.00	0.00	0.00	9,508.01	22,637.44	3,595.66	24,853.97
ENFERMERA	BASE	N/A	117,784.99	95,683.39	4,620.00	0.00	0.00	9,508.01	7,973.58	3,155.74	23,340.08
OFICIAL DE MANTENIMIENTO	BASE	N/A	146,898.98	105,306.82	4,620.00	0.00	0.00	10,464.29	26,507.87	4,005.10	27,071.87
AUXILIAR GENERAL	BASE	N/A	118,437.70	83,458.94	4,620.00	0.00	0.00	8,293.28	22,065.48	3,205.88	22,821.32



GOBIERNO DEL ESTADO  
DE OAXACA


**ANEXO 5. TABULADOR DE SUELDOS Y SALARIOS 2023**


				546	UNIVERSIDAD DE LA SIERRA SUR							
				Tabulador de Sueldos								
PLAZA / PUESTO	RELACIÓN LABORAL	NIVEL	TOTAL, DE PERCEPCIONES	PERCEPCIONES ORDINARIAS						PERCEPCIONES EXTRAORDINARIAS	OBLIGACIONES	
				SUELDO	DESPENSA	COMPENSACIÓN FIJA GARANTIZADA	OTRAS PRESTACIONES SOCIALES Y ECONÓMICAS	REMUNERACIONES ANUALES	DE CARÁCTER FISCAL		DE SEGURIDAD SOCIAL	
INTENDENTE	BASE	N/A	103,961.21	74,638.08	4,620.00	0.00	0.00	7,416.75	17,286.38	2,793.64	20,739.22	
JARDINERO	BASE	N/A	102,468.45	74,638.08	4,620.00	0.00	0.00	7,416.75	15,793.62	2,748.86	20,513.23	
MEDICO GENERAL	BASE	N/A	372,007.59	274,369.73	4,620.00	0.00	0.00	37,229.45	55,788.42	10,335.71	62,157.65	
ENFERMERA B	BASE	N/A	220,356.90	162,153.60	4,620.00	0.00	0.00	22,002.75	31,580.55	6,066.72	39,799.79	
ENFERMERA A	BASE	N/A	152,349.83	109,801.15	4,620.00	0.00	0.00	14,899.01	23,029.67	4,157.39	27,248.51	
TITULAR C	CONTRATO	N/A	727,091.45	610,864.90	4,620.00	0.00	0.00	60,701.35	50,905.20	20,146.99	115,330.58	
TITULAR B	CONTRATO	N/A	622,348.36	522,302.40	4,620.00	0.00	0.00	51,900.94	43,525.03	17,226.10	99,509.70	
TITULAR A	CONTRATO	N/A	488,995.83	409,550.02	4,620.00	0.00	0.00	40,696.79	34,129.03	13,507.40	79,367.55	
ASOCIADO C	CONTRATO	N/A	409,091.32	341,989.06	4,620.00	0.00	0.00	33,983.29	28,498.97	11,279.17	67,298.56	
ASOCIADO B	CONTRATO	N/A	329,117.77	274,369.73	4,620.00	0.00	0.00	27,263.99	22,864.05	9,049.01	55,219.47	
ASOCIADO A	CONTRATO	N/A	249,217.57	206,812.42	4,620.00	0.00	0.00	20,550.85	17,234.30	6,820.90	43,151.16	
TECNICO	CONTRATO	N/A	196,399.47	162,153.60	4,620.00	0.00	0.00	16,113.13	13,512.75	5,348.00	35,173.00	
TECNICO DE 1/2 TIEMPO	CONTRATO	N/A	100,509.74	81,076.80	4,620.00	0.00	0.00	8,056.56	6,756.37	2,674.00	20,906.99	
CHOFER C	CONTRATO	N/A	294,153.07	244,806.34	4,620.00	0.00	0.00	24,326.29	20,400.45	8,073.98	49,937.98	
CHOFER B	CONTRATO	N/A	198,906.19	164,273.09	4,620.00	0.00	0.00	16,323.74	13,689.37	5,417.90	35,551.69	
CHOFER A	CONTRATO	N/A	149,375.75	122,394.05	4,620.00	0.00	0.00	12,162.24	10,199.46	4,036.69	28,070.82	
SECRETARIA C	CONTRATO	N/A	157,370.51	129,153.79	4,620.00	0.00	0.00	12,833.95	10,762.77	4,259.63	29,278.33	
SECRETARIA B	CONTRATO	N/A	134,482.10	109,801.15	4,620.00	0.00	0.00	10,910.89	9,150.06	3,621.36	25,820.90	
SECRETARIA A	CONTRATO	N/A	117,784.99	95,683.39	4,620.00	0.00	0.00	9,508.01	7,973.58	3,155.74	23,340.08	
AUXILIAR ADMINISTRATIVO	CONTRATO	N/A	117,784.99	95,683.39	4,620.00	0.00	0.00	9,508.01	7,973.58	3,155.74	23,340.08	
ENFERMERA	CONTRATO	N/A	117,784.99	95,683.39	4,620.00	0.00	0.00	9,508.01	7,973.58	3,155.74	23,340.08	
OFICIAL DE MANTENIMIENTO	CONTRATO	N/A	129,166.64	105,306.82	4,620.00	0.00	0.00	10,464.29	8,775.53	3,473.13	25,018.37	
VELADOR	CONTRATO	N/A	132,991.51	105,306.82	4,620.00	0.00	0.00	14,289.17	8,775.53	3,587.88	25,018.37	
AUXILIAR GENERAL	CONTRATO	N/A	103,327.10	83,458.94	4,620.00	0.00	0.00	8,293.28	6,954.88	2,752.57	21,304.02	
INTENDENTE	CONTRATO	N/A	92,894.65	74,638.08	4,620.00	0.00	0.00	7,416.75	6,219.82	2,461.64	19,834.62	
JARDINERO	CONTRATO	N/A	92,894.65	74,638.08	4,620.00	0.00	0.00	7,416.75	6,219.82	2,461.64	19,834.62	
GINECOLOGO	CONTRATO	N/A	489,000.15	409,553.66	4,620.00	0.00	0.00	40,697.15	34,129.34	13,507.52	79,368.22	
PEDIATRA	CONTRATO	N/A	489,000.15	409,553.66	4,620.00	0.00	0.00	40,697.15	34,129.34	13,507.52	79,368.22	
ANESTESIOLOGO	CONTRATO	N/A	489,000.15	409,553.66	4,620.00	0.00	0.00	40,697.15	34,129.34	13,507.52	79,368.22	
MEDICO GENERAL	CONTRATO	N/A	329,117.77	274,369.73	4,620.00	0.00	0.00	27,263.99	22,864.05	9,049.01	55,219.47	
ENFERMERA C	CONTRATO	N/A	249,217.57	206,812.42	4,620.00	0.00	0.00	20,550.85	17,234.30	6,820.90	43,151.16	
ENFERMERA B	CONTRATO	N/A	196,399.47	162,153.60	4,620.00	0.00	0.00	16,113.13	13,512.75	5,348.00	35,173.00	



GOBIERNO DEL ESTADO  
DE OAXACA

**ANEXO 5. TABULADOR DE SUELDOS Y SALARIOS 2023**


				546		UNIVERSIDAD DE LA SIERRA SUR					
				Tabulador de Sueldos							
PLAZA / PUESTO	RELACIÓN LABORAL	NIVEL	TOTAL, DE PERCEPCIONES	PERCEPCIONES ORDINARIAS						OBLIGACIONES	
				SUELDO	DESPENSA	COMPENSACIÓN FIJA GARANTIZADA	OTRAS PRESTACIONES SOCIALES Y ECONÓMICAS	REMUNERACIONES ANUALES	PERCEPCIONES EXTRAORDINARIAS	DE CARÁCTER FISCAL	DE SEGURIDAD SOCIAL
ENFERMERA A	CONTRATO	N/A	138,470.22	109,801.15	4,620.00	0.00	0.00	14,899.01	9,150.06	3,741.00	26,456.39
PARAMEDICO	CONTRATO	N/A	196,399.47	162,153.60	4,620.00	0.00	0.00	16,113.13	13,512.75	5,348.00	35,173.00

				546		UNIVERSIDAD DE LA SIERRA SUR	
				REMUNERACIONES			
PLAZA / PUESTO	RELACIÓN LABORAL	NÚMERO DE PLAZAS	DESDE	HASTA			
RECTOR *	MMYS	0	1,069,447	1,069,447			
VICE-RECTOR	MMYS	2	697,399	779,405			
ABOGADO GENERAL	MMYS	1	458,026	458,026			
AUDITOR INTERNO	MMYS	1	353,331	388,712			
SRIO. PART. RECTOR	MMYS	1	353,331	353,331			
JEFE DE DEPARTAMENTO C	MMYS	1	420,555	420,555			
JEFE DE DEPARTAMENTO B	MMYS	9	353,331	394,609			
JEFE DE DEPARTAMENTO A	MMYS	1	319,315	319,315			
JEFE DE AREA C	CONFIANZA	5	265,716	296,623			
JEFE DE AREA B	CONFIANZA	6	244,562	268,907			
JEFE DE AREA A	CONFIANZA	1	179,879	200,625			
ENFERMERA B	CONFIANZA	1	196,399	228,223			



GOBIERNO DEL ESTADO  
DE OAXACA


**ANEXO 5. TABULADOR DE SUELDOS Y SALARIOS 2023**

			546	UNIVERSIDAD DE LA SIERRA SUR	
			REMUNERACIONES		
PLAZA / PUESTO	RELACIÓN LABORAL	NÚMERO DE PLAZAS	DESDE	HASTA	
MEDICO GENERAL	CONFIANZA	1	329,118	430,142	
TITULAR C	BASE	0	727,091	727,091	
TITULAR B	BASE	4	622,348	695,216	
TITULAR A	BASE	28	488,996	587,947	
ASOCIADO C	BASE	77	409,091	495,233	
ASOCIADO B	BASE	44	329,118	398,953	
ASOCIADO A	BASE	6	249,218	271,817	
TECNICO	BASE	26	196,399	226,744	
CHOFER C	BASE	0	294,153	294,153	
CHOFER B	BASE	3	198,906	227,000	
CHOFER A	BASE	0	149,376	149,376	
SECRETARIA C	BASE	0	157,371	157,371	
SECRETARIA B	BASE	2	134,482	147,658	
SECRETARIA A	BASE	17	117,785	138,190	
AUXILIAR ADMINISTRATIVO	BASE	6	117,785	138,190	
ENFERMERA	BASE	0	117,785	117,785	
OFICIAL DE MANTENIMIENTO	BASE	9	129,167	149,005	
AUXILIAR GENERAL	BASE	8	103,327	120,107	
INTENDENTE	BASE	29	92,895	109,932	
JARDINERO	BASE	9	92,895	108,439	
MEDICO GENERAL	BASE	6	329,118	372,008	
ENFERMERA B	BASE	3	196,399	226,843	
ENFERMERA A	BASE	2	134,482	156,742	
TITULAR C	CONTRATO	0	727,091	727,091	
TITULAR B	CONTRATO	2	622,348	622,348	



GOBIERNO DEL ESTADO  
DE OAXACA

**ANEXO 5. TABULADOR DE SUELDOS Y SALARIOS 2023**


			546	UNIVERSIDAD DE LA SIERRA SUR	
			REMUNERACIONES		
PLAZA / PUESTO	RELACIÓN LABORAL	NÚMERO DE PLAZAS	DESDE	HASTA	
TITULAR A	CONTRATO	13	488,996	488,996	
ASOCIADO C	CONTRATO	4	409,091	409,091	
ASOCIADO B	CONTRATO	8	329,118	329,118	
ASOCIADO A	CONTRATO	6	249,218	249,218	
TECNICO	CONTRATO	28	196,399	196,399	
TECNICO DE 1/2 TIEMPO	CONTRATO	6	100,510	100,510	
CHOFER C	CONTRATO	0	294,153	294,153	
CHOFER B	CONTRATO	1	198,906	198,906	
CHOFER A	CONTRATO	0	149,376	149,376	
SECRETARIA C	CONTRATO	0	157,371	157,371	
SECRETARIA B	CONTRATO	2	134,482	134,482	
SECRETARIA A	CONTRATO	4	117,785	117,785	
AUXILIAR ADMINISTRATIVO	CONTRATO	5	117,785	117,785	
ENFERMERA	CONTRATO	0	117,785	117,785	
OFICIAL DE MANTENIMIENTO	CONTRATO	1	129,167	129,167	
VELADOR	CONTRATO	1	129,167	132,992	
AUXILIAR GENERAL	CONTRATO	3	103,327	103,327	
INTENDENTE	CONTRATO	1	92,895	92,895	
JARDINERO	CONTRATO	0	92,895	92,895	
GINECOLOGO	CONTRATO	1	489,000	489,000	
PEDIATRA	CONTRATO	1	489,000	489,000	
ANESTESIOLOGO	CONTRATO	1	489,000	489,000	
MEDICO GENERAL	CONTRATO	2	329,118	329,118	
ENFERMERA C	CONTRATO	0	249,218	249,218	
ENFERMERA B	CONTRATO	3	196,399	196,399	






GOBIERNO DEL ESTADO  
DE OAXACA

**ANEXO 5. TABULADOR DE SUELDOS Y SALARIOS 2023**

			<b>546</b>	<b>UNIVERSIDAD DE LA SIERRA SUR</b>	
			<b>REMUNERACIONES</b>		
PLAZA / PUESTO	RELACIÓN LABORAL	NÚMERO DE PLAZAS	DESDE	HASTA	
ENFERMERA A	CONTRATO	2	134,482	138,470	
PARAMEDICO	CONTRATO	1	196,399	196,399	

				<b>547</b>	<b>UNIVERSIDAD DEL ISTMO</b>						
				<b>Tabulador de Sueldos</b>							
PLAZA / PUESTO	RELACIÓN LABORAL	NIVEL	TOTAL, DE PERCEPCIONES	PERCEPCIONES ORDINARIAS						OBLIGACIONES	
				SUELDO	DESPENSA	COMPENSACIÓN FIJA GARANTIZADA	OTRAS PRESTACIONES SOCIALES Y ECONÓMICAS	REMUNERACIONES ANUALES	PERCEPCIONES EXTRAORDINARIAS	DE CARÁCTER FISCAL	DE SEGURIDAD SOCIAL
Rector (1)	MANDOS MEDIOS Y SUPERIORES	N/A	1,069,446.93	900,333.70	4,620.00			89,465.73	75,027.51	29,693.98	161,772.88
Vicerrector	MANDOS MEDIOS Y SUPERIORES	N/A	744,259.82	585,759.36	4,620.00			58,206.63	95,673.83	20,724.80	128,565.14
Abogado General	MANDOS MEDIOS Y SUPERIORES	N/A	458,026.36	383,364.67	4,620.00			38,094.76	31,946.93	12,643.78	80,776.69
Auditor Interno	MANDOS MEDIOS Y SUPERIORES	N/A	353,330.74	294,842.30	4,620.00			29,298.34	24,570.09	9,724.22	63,511.36
Secretario Particular	MANDOS MEDIOS Y SUPERIORES	N/A	353,330.74	294,842.30	4,620.00			29,298.34	24,570.09	9,724.22	63,511.36
Jefe de departamento "C"	MANDOS MEDIOS Y SUPERIORES	N/A	420,554.94	351,681.79	4,620.00			34,946.45	29,306.70	11,598.85	74,597.29



GOBIERNO DEL ESTADO  
DE OAXACA


**ANEXO 5. TABULADOR DE SUELDOS Y SALARIOS 2023**


				UNIVERSIDAD DEL ISTMO							
				Tabulador de Sueldos							
PLAZA / PUESTO	RELACIÓN LABORAL	NIVEL	TOTAL, DE PERCEPCIONES	PERCEPCIONES ORDINARIAS					OBLIGACIONES		
				SUELDO	DESPENSA	COMPENSACIÓN FIJA GARANTIZADA	OTRAS PRESTACIONES SOCIALES Y ECONÓMICAS	REMUNERACIONES ANUALES	PERCEPCIONES EXTRAORDINARIAS	DE CARÁCTER FISCAL	DE SEGURIDAD SOCIAL
Jefe de departamento "B"	MANDOS MEDIOS Y SUPERIORES	N/A	393,524.01	294,842.30	4,620.00			40,007.39	54,054.32	10,930.02	70,642.05
Jefe de departamento "A"	MANDOS MEDIOS Y SUPERIORES	N/A	319,315.23	266,081.47	4,620.00			26,440.39	22,173.37	8,775.66	57,901.87
Jefe de área "C"	CONFIANZA	N/A	292,207.69	220,762.37	4,620.00			21,937.05	44,888.27	8,075.73	53,762.73
Jefe de área "B"	CONFIANZA	N/A	264,849.84	202,876.22	4,620.00			20,159.71	37,193.91	7,299.71	49,173.60
Jefe de área "A"	CONFIANZA	N/A	203,043.79	148,185.41	4,620.00			20,107.40	30,130.98	5,582.25	39,017.15
Titular "C"	BASE	N/A	727,091.45	610,864.90	4,620.00			60,701.35	50,905.20	20,146.99	125,148.14
Titular "B"	BASE	N/A	685,024.65	522,302.40	4,620.00			51,900.94	106,201.31	19,106.39	118,994.39
Titular "A"	BASE	N/A	602,139.34	409,550.02	4,620.00			40,696.79	147,272.54	16,901.71	105,956.65
Asociado "C"	BASE	N/A	490,894.13	341,989.06	4,620.00			33,983.29	110,301.79	13,733.25	87,219.46
Asociado "B"	BASE	N/A	428,743.24	274,369.73	4,620.00			27,263.99	122,489.53	12,037.78	77,192.96
Asociado "A"	BASE	N/A	280,641.94	206,812.42	4,620.00			20,550.85	48,658.68	7,763.63	51,917.09
Técnico	BASE	N/A	265,710.44	162,153.60	4,620.00			16,113.13	82,823.72	7,427.33	49,928.33
Técnico asistente	BASE	N/A	153,284.91	114,120.38	4,620.00			11,340.09	23,204.44	4,174.65	30,379.95
Técnico de medio tiempo	BASE	N/A	100,509.74	81,076.80	4,620.00			8,056.56	6,756.37	2,674.00	21,665.65
Chofer "C"	BASE	N/A	294,153.07	244,806.34	4,620.00			24,326.29	20,400.45	8,073.98	53,752.39
Chofer "B"	BASE	N/A	221,904.43	164,273.09	4,620.00			16,323.74	36,687.60	6,107.85	42,125.37
Chofer "A"	BASE	N/A	164,063.03	122,394.05	4,620.00			12,162.24	24,886.75	4,477.31	32,482.87
Secretaría "C"	BASE	N/A	157,370.51	129,153.79	4,620.00			12,833.95	10,762.77	4,259.63	31,195.62
Secretaría "B"	BASE	N/A	181,048.62	109,801.15	4,620.00			10,910.89	55,716.58	5,018.36	35,682.46
Secretaría "A"	BASE	N/A	149,649.08	95,683.39	4,620.00			9,508.01	39,837.68	4,111.66	30,012.21
Auxiliar Administrativo	BASE	N/A	129,267.00	95,683.39	4,620.00			9,508.01	19,455.59	3,500.20	26,368.58
Enfermera	BASE	N/A	127,353.33	95,683.39	4,620.00			9,508.01	17,541.92	3,442.79	26,034.59
Velador	BASE	N/A	129,166.64	105,306.82	4,620.00			10,464.29	8,775.53	3,473.13	26,211.10
Oficial de Mantenimiento	BASE	N/A	154,811.75	105,306.82	4,620.00			10,464.29	34,420.65	4,242.49	31,094.22
Auxiliar general	BASE	N/A	148,879.89	83,458.94	4,620.00			8,293.28	52,507.67	4,119.15	30,055.92
Jardinero	BASE	N/A	114,021.32	74,638.08	4,620.00			7,416.75	27,346.49	3,095.45	23,951.14
Auxiliar de Mantenimiento	BASE	N/A	116,262.25	74,638.08	4,620.00			7,416.75	29,587.42	3,162.67	24,404.95
Intendente	BASE	N/A	135,896.16	74,638.08	4,620.00			7,416.75	49,221.33	3,751.69	27,910.44
Titular "C"	CONTRATO	N/A	727,091.45	610,864.90	4,620.00			60,701.35	50,905.20	20,146.99	125,148.14
Titular "B"	CONTRATO	N/A	685,024.65	522,302.40	4,620.00			51,900.94	106,201.31	19,106.39	118,994.39



GOBIERNO DEL ESTADO  
DE OAXACA

**ANEXO 5. TABULADOR DE SUELDOS Y SALARIOS 2023**

				547 UNIVERSIDAD DEL ISTMO								
				Tabulador de Sueldos								
PLAZA / PUESTO	RELACIÓN LABORAL	NIVEL	TOTAL, DE PERCEPCIONES	PERCEPCIONES ORDINARIAS					PERCEPCIONES EXTRAORDINARIAS	OBLIGACIONES		
				SUELDO	DESPENSA	COMPENSACIÓN FIJA GARANTIZADA	OTRAS PRESTACIONES SOCIALES Y ECONÓMICAS	REMUNERACIONES ANUALES		DE CARÁCTER FISCAL	DE SEGURIDAD SOCIAL	
Titular "A"	CONTRATO	N/A	602,139.34	409,550.02	4,620.00				40,696.79	147,272.54	16,901.71	105,956.65
Asociado "C"	CONTRATO	N/A	490,894.13	341,989.06	4,620.00				33,983.29	110,301.79	13,733.25	87,219.46
Asociado "B"	CONTRATO	N/A	428,743.24	274,369.73	4,620.00				27,263.99	122,489.53	12,037.78	77,192.96
Asociado "A"	CONTRATO	N/A	280,641.94	206,812.42	4,620.00				20,550.85	48,658.68	7,763.63	51,917.09
Técnico	CONTRATO	N/A	265,710.44	162,153.60	4,620.00				16,113.13	82,823.72	7,427.33	49,928.33
Técnico asistente	CONTRATO	N/A	153,284.91	114,120.38	4,620.00				11,340.09	23,204.44	4,174.65	30,379.95
Técnico de medio tiempo	CONTRATO	N/A	100,509.74	81,076.80	4,620.00				8,056.56	6,756.37	2,674.00	21,665.65
Chofer "C"	CONTRATO	N/A	294,153.07	244,806.34	4,620.00				24,326.29	20,400.45	8,073.98	53,752.39
Chofer "B"	CONTRATO	N/A	221,904.43	164,273.09	4,620.00				16,323.74	36,687.60	6,107.85	42,125.37
Chofer "A"	CONTRATO	N/A	164,063.03	122,394.05	4,620.00				12,162.24	24,886.75	4,477.31	32,482.87
Secretaria "C"	CONTRATO	N/A	157,370.51	129,153.79	4,620.00				12,833.95	10,762.77	4,259.63	31,195.62
Secretaria "B"	CONTRATO	N/A	181,048.62	109,801.15	4,620.00				10,910.89	55,716.58	5,018.36	35,682.46
Secretaria "A"	CONTRATO	N/A	149,649.08	95,683.39	4,620.00				9,508.01	39,837.68	4,111.66	30,012.21
Auxiliar Administrativo	CONTRATO	N/A	129,267.00	95,683.39	4,620.00				9,508.01	19,455.59	3,500.20	26,368.58
Enfermera	CONTRATO	N/A	127,353.33	95,683.39	4,620.00				9,508.01	17,541.92	3,442.79	26,034.59
Velador	CONTRATO	N/A	129,166.64	105,306.82	4,620.00				10,464.29	8,775.53	3,473.13	26,211.10
Oficial de Mantenimiento	CONTRATO	N/A	154,811.75	105,306.82	4,620.00				10,464.29	34,420.65	4,242.49	31,094.22
Auxiliar general	CONTRATO	N/A	148,879.89	83,458.94	4,620.00				8,293.28	52,507.67	4,119.15	30,055.92
Jardinero	CONTRATO	N/A	114,021.32	74,638.08	4,620.00				7,416.75	27,346.49	3,095.45	23,951.14
Auxiliar de Mantenimiento	CONTRATO	N/A	116,262.25	74,638.08	4,620.00				7,416.75	29,587.42	3,162.67	24,404.95
Intendente	CONTRATO	N/A	135,896.16	74,638.08	4,620.00				7,416.75	49,221.33	3,751.69	27,910.44

			547 UNIVERSIDAD DEL ISTMO	
			REMUNERACIONES	
PLAZA / PUESTO	RELACIÓN LABORAL	NÚMERO DE PLAZAS	DESDE	HASTA
Rector (1)	MANDOS MEDIOS Y SUPERIORES	0	-	-



GOBIERNO DEL ESTADO  
DE OAXACA

**ANEXO 5. TABULADOR DE SUELDOS Y SALARIOS 2023**

			547	UNIVERSIDAD DEL ISTMO	
			REMUNERACIONES		
PLAZA / PUESTO	RELACIÓN LABORAL	NÚMERO DE PLAZAS	DESDE	HASTA	
Vicerrector	MANDOS MEDIOS Y SUPERIORES	2	697,399	744,260	
Abogado General	MANDOS MEDIOS Y SUPERIORES	1	458,026	458,026	
Auditor Interno	MANDOS MEDIOS Y SUPERIORES	1	353,331	353,331	
Secretario Particular	MANDOS MEDIOS Y SUPERIORES	1	353,331	353,331	
Jefe de departamento "C"	MANDOS MEDIOS Y SUPERIORES	0	420,555	420,555	
Jefe de departamento "B"	MANDOS MEDIOS Y SUPERIORES	12	353,331	405,318	
Jefe de departamento "A"	MANDOS MEDIOS Y SUPERIORES	0	319,315	319,315	
Jefe de área "C"	CONFIANZA	4	265,716	296,623	
Jefe de área "B"	CONFIANZA	3	244,562	264,850	
Jefe de área "A"	CONFIANZA	7	179,879	206,007	
Titular "C"	BASE	0	727,091	727,091	
Titular "B"	BASE	8	622,348	767,659	
Titular "A"	BASE	32	488,996	618,521	
Asociado "C"	BASE	29	409,091	529,158	
Asociado "B"	BASE	55	329,118	439,718	
Asociado "A"	BASE	0	249,218	321,406	
Técnico	BASE	25	196,399	272,197	
Técnico asistente	BASE	2	139,590	208,663	
Técnico de medio tiempo	BASE	0	100,510	153,605	
Chofer "C"	BASE	0	294,153	294,153	
Chofer "B"	BASE	1	198,906	255,295	
Chofer "A"	BASE	4	149,376	199,901	
Secretaria "C"	BASE	0	157,371	157,371	
Secretaria "B"	BASE	10	134,482	183,245	
Secretaria "A"	BASE	10	117,785	164,571	
Auxiliar Administrativo	BASE	6	117,785	162,657	



GOBIERNO DEL ESTADO  
DE OAXACA


**ANEXO 5. TABULADOR DE SUELDOS Y SALARIOS 2023**


			547	UNIVERSIDAD DEL ISTMO	
			REMUNERACIONES		
PLAZA / PUESTO	RELACIÓN LABORAL	NÚMERO DE PLAZAS	DESDE	HASTA	
Enfermera	BASE	2	117,785	160,744	
Velador	BASE	0	129,167	129,167	
Oficial de Mantenimiento	BASE	8	129,167	177,300	
Auxiliar general	BASE	25	103,327	150,549	
Jardinero	BASE	0	92,895	134,403	
Auxiliar de Mantenimiento	BASE	2	92,895	131,418	
Intendente	BASE	6	92,895	137,389	
Titular "C"	CONTRATO	0	727,091	727,091	
Titular "B"	CONTRATO	2	622,348	767,659	
Titular "A"	CONTRATO	1	488,996	618,521	
Asociado "C"	CONTRATO	1	409,091	529,158	
Asociado "B"	CONTRATO	13	329,118	439,718	
Asociado "A"	CONTRATO	0	249,218	321,406	
Técnico	CONTRATO	3	196,399	272,197	
Técnico asistente	CONTRATO	0	139,590	208,663	
Técnico de medio tiempo	CONTRATO	0	100,510	153,605	
Chofer "C"	CONTRATO	0	294,153	294,153	
Chofer "B"	CONTRATO	0	198,906	255,295	
Chofer "A"	CONTRATO	0	149,376	199,901	
Secretaría "C"	CONTRATO	0	157,371	157,371	
Secretaría "B"	CONTRATO	1	134,482	183,245	
Secretaría "A"	CONTRATO	2	117,785	164,571	
Auxiliar Administrativo	CONTRATO	0	117,785	162,657	
Enfermera	CONTRATO	0	117,785	160,744	
Velador	CONTRATO	0	129,167	129,167	
Oficial de Mantenimiento	CONTRATO	0	129,167	177,300	



GOBIERNO DEL ESTADO  
DE OAXACA

**ANEXO 5. TABULADOR DE SUELDOS Y SALARIOS 2023**


			547	UNIVERSIDAD DEL ISTMO	
			REMUNERACIONES		
PLAZA / PUESTO	RELACIÓN LABORAL	NÚMERO DE PLAZAS	DESDE	HASTA	
Auxiliar general	CONTRATO	0	103,327	150,549	
Jardinero	CONTRATO	1	92,895	134,403	
Auxiliar de Mantenimiento	CONTRATO	0	92,895	131,418	
Intendente	CONTRATO	0	92,895	137,389	

				548	UNIVERSIDAD DEL MAR						
				Tabulador de Sueldos							
PLAZA / PUESTO	RELACIÓN LABORAL	NIVEL	TOTAL, DE PERCEPCIONES	PERCEPCIONES ORDINARIAS						OBLIGACIONES	
				SUELDO	DESPENSA	COMPENSACIÓN FIJA GARANTIZADA	OTRAS PRESTACIONES SOCIALES Y ECONÓMICAS	REMUNERACIONES ANUALES	PERCEPCIONES EXTRAORDINARIAS	DE CARÁCTER FISCAL	DE SEGURIDAD SOCIAL
RECTOR	MANDOS MEDIOS Y SUPERIORES	N/A	1,069,983.21	900,828.61	4,620.00	-	-	89,465.85	75,068.75	29,708.83	167,281.12
SECRETARIA "A"	BASE	N/A	153,902.40	95,737.59	4,620.00	-	-	9,508.19	44,036.62	4,239.13	25,637.27
TÉCNICO ASISTENTE	BASE	N/A	173,996.32	114,181.62	4,620.00	-	-	11,339.96	43,854.74	4,795.84	30,084.13
TITULAR "A"	BASE	N/A	608,593.75	409,772.91	4,620.00	-	-	40,696.62	153,504.22	17,094.78	91,378.05
ASOCIADO "C"	BASE	N/A	523,892.87	342,175.00	4,620.00	-	-	33,983.13	143,114.73	14,722.75	77,294.10
TÉCNICO	BASE	N/A	218,496.49	162,241.01	4,620.00	-	-	16,112.98	35,522.50	6,010.69	39,276.57



GOBIERNO DEL ESTADO  
DE OAXACA


### ANEXO 5. TABULADOR DE SUELDOS Y SALARIOS 2023

				548	UNIVERSIDAD DEL MAR							
				Tabulador de Sueldos								
PLAZA / PUESTO	RELACIÓN LABORAL	NIVEL	TOTAL, DE PERCEPCIONES	PERCEPCIONES ORDINARIAS					PERCEPCIONES EXTRAORDINARIAS	OBLIGACIONES		
				SUELDO	DESPENSA	COMPENSACIÓN FIJA GARANTIZADA	OTRAS PRESTACIONES SOCIALES Y ECONÓMICAS	REMUNERACIONES ANUALES		DE CARÁCTER FISCAL	DE SEGURIDAD SOCIAL	
OFICIAL DE MANTENIMIENTO	BASE	N/A	152,851.17	105,365.32	4,620.00	-	-	10,464.36	32,401.48	4,183.52	28,603.28	
AUXILIAR GENERAL	BASE	N/A	118,042.84	83,505.74	4,620.00	-	-	8,293.38	21,623.73	3,193.92	23,130.84	
AUXILIAR ADMINISTRATIVO	BASE	N/A	137,789.02	95,737.59	4,620.00	-	-	9,508.19	27,923.24	3,755.73	25,637.27	
CHOFER "B"	BASE	N/A	225,300.40	164,362.06	4,620.00	-	-	16,323.63	39,994.71	6,209.51	39,711.58	
ENCARGADO DE ÁREA	BASE	N/A	152,118.62	109,856.50	4,620.00	-	-	10,910.41	26,731.71	4,150.32	28,532.94	
JARDINERO	BASE	N/A	134,870.71	74,678.12	4,620.00	-	-	7,416.66	48,155.94	3,720.83	21,442.58	
MOTORISTA DE LANCHA	BASE	N/A	132,550.89	108,173.25	4,620.00	-	-	10,743.23	9,014.40	3,567.49	28,187.72	
JEFE DE ÁREA "C"	CONFIANZA	N/A	285,726.29	220,882.98	4,620.00	-	-	21,937.01	38,286.31	7,880.98	51,303.56	
ASOCIADO "B"	BASE	N/A	379,711.13	274,520.49	4,620.00	-	-	27,264.02	73,306.63	10,566.44	62,304.17	
INTENDENTE	BASE	N/A	132,211.30	74,678.12	4,620.00	-	-	7,416.66	45,496.53	3,641.04	21,442.58	
AUXILIAR DE MANTENIMIENTO	BASE	N/A	101,899.30	74,678.12	4,620.00	-	-	7,416.66	15,184.53	2,731.68	21,442.58	
JEFE DE OFICINA	BASE	N/A	227,565.47	166,049.08	4,620.00	-	-	16,491.18	40,405.22	6,273.24	40,057.58	
JEFE DE DEPARTAMENTO "B"	MANDOS MEDIOS Y SUPERIORES	N/A	383,004.42	295,002.53	4,620.00	-	-	29,298.20	54,083.70	10,614.03	66,504.87	
TITULAR "B"	BASE	N/A	761,837.16	522,588.30	4,620.00	-	-	51,900.89	182,727.97	21,410.05	113,180.83	
CARPINTERO	BASE	N/A	152,092.66	105,365.32	4,620.00	-	-	10,464.36	31,642.97	4,160.77	28,603.28	
CHOFER "A"	BASE	N/A	167,282.02	122,462.00	4,620.00	-	-	12,162.32	28,037.71	4,573.71	30,719.34	



GOBIERNO DEL ESTADO  
DE OAXACA

### ANEXO 5. TABULADOR DE SUELDOS Y SALARIOS 2023


				548	UNIVERSIDAD DEL MAR						
				Tabulador de Sueldos							
PLAZA / PUESTO	RELACIÓN LABORAL	NIVEL	TOTAL, DE PERCEPCIONES	PERCEPCIONES ORDINARIAS					PERCEPCIONES EXTRAORDINARIAS	OBLIGACIONES	
				SUELDO	DESPENSA	COMPENSACIÓN FIJA GARANTIZADA	OTRAS PRESTACIONES SOCIALES Y ECONÓMICAS	REMUNERACIONES ANUALES		DE CARÁCTER FISCAL	DE SEGURIDAD SOCIAL
VELADOR	BASE	N/A	141,412.16	105,365.32	4,620.00	-	-	10,464.36	20,962.47	3,840.35	27,881.50
TITULAR "C"	BASE	N/A	806,911.02	611,200.40	4,620.00	-	-	60,701.41	130,389.21	22,540.74	129,363.62
JEFE DE DEPARTAMENTO "A"	MANDOS MEDIOS Y SUPERIORES	N/A	347,593.44	266,228.79	4,620.00	-	-	26,440.53	50,304.12	9,623.63	61,284.96
VICE-RECTOR	MANDOS MEDIOS Y SUPERIORES	N/A	768,075.97	586,079.99	4,620.00	-	-	58,206.57	119,169.40	21,438.48	124,293.45
JEFE DE ÁREA "B"	CONFIANZA	N/A	260,920.13	202,986.19	4,620.00	-	-	20,159.59	33,154.34	7,181.54	46,971.90
ENFERMERA	BASE	N/A	129,332.39	95,737.59	4,620.00	-	-	9,508.19	19,466.61	3,502.03	25,013.59
SECRETARIO PARTICULAR	MANDOS MEDIOS Y SUPERIORES	N/A	371,204.32	295,002.53	4,620.00	-	-	29,298.20	42,283.60	10,260.03	64,583.08
ASOCIADO "A"	BASE	N/A	297,319.29	206,926.35	4,620.00	-	-	20,550.91	65,222.03	8,263.66	46,307.28
JEFE DE ÁREA "A"	CONFIANZA	N/A	194,792.48	148,265.52	4,620.00	-	-	14,725.00	27,181.96	5,334.51	34,881.36
AUDITOR INTERNO	MANDOS MEDIOS Y SUPERIORES	N/A	365,304.27	295,002.53	4,620.00	-	-	29,298.20	36,383.55	10,083.02	61,700.40
ABOGADO GENERAL	MANDOS MEDIOS Y SUPERIORES	N/A	458,251.99	383,573.11	4,620.00	-	-	38,094.59	31,964.30	12,650.03	74,674.86
TÉCNICO 1/2 TIEMPO	CONTRATO	N/A	100,557.01	81,120.51	4,620.00	-	-	8,056.49	6,760.02	2,675.31	20,703.54
PATRON DE BARCO	CONTRATO	N/A	265,846.83	220,882.98	4,620.00	-	-	21,937.01	18,406.84	7,284.60	45,547.82
MOTORISTA DE BARCO	CONTRATO	N/A	206,809.01	170,962.96	4,620.00	-	-	16,979.20	14,246.86	5,638.26	36,610.44





GOBIERNO DEL ESTADO  
DE OAXACA


**ANEXO 5. TABULADOR DE SUELDOS Y SALARIOS 2023**

				548		UNIVERSIDAD DEL MAR					
				Tabulador de Sueldos							
PLAZA / PUESTO	RELACIÓN LABORAL	NIVEL	TOTAL, DE PERCEPCIONES	PERCEPCIONES ORDINARIAS					PERCEPCIONES EXTRAORDINARIAS	OBLIGACIONES	
				SUELDO	DESPENSA	COMPENSACIÓN FIJA GARANTIZADA	OTRAS PRESTACIONES SOCIALES Y ECONÓMICAS	REMUNERACIONES ANUALES		DE CARÁCTER FISCAL	DE SEGURIDAD SOCIAL
WINCHERO BARCO UMAR	CONTRATO	N/A	113,398.30	91,978.59	4,620.00	-	-	9,134.86	7,664.85	3,033.40	22,516.28
COCINERO BARCO UMAR	CONTRATO	N/A	113,398.30	91,978.59	4,620.00	-	-	9,134.86	7,664.85	3,033.40	22,516.28
JEFE DE DEPARTAMENTO "C"	MANDOS MEDIOS Y SUPERIORES	N/A	420,763.63	351,874.44	4,620.00	-	-	34,946.43	29,322.75	11,604.63	75,317.32
CHOFER "C"	CONTRATO	N/A	294,296.74	244,939.09	4,620.00	-	-	24,326.14	20,411.51	8,077.96	54,388.72
SECRETARIA "C"	CONTRATO	N/A	157,447.91	129,225.18	4,620.00	-	-	12,834.01	10,768.72	4,261.78	31,738.90
SECRETARIA "B"	CONTRATO	N/A	134,546.04	109,860.28	4,620.00	-	-	10,910.78	9,154.99	3,623.13	27,949.28



GOBIERNO DEL ESTADO  
DE OAXACA


**ANEXO 5. TABULADOR DE SUELDOS Y SALARIOS 2023**

			548	UNIVERSIDAD DEL MAR	
			REMUNERACIONES		
PLAZA / PUESTO	RELACIÓN LABORAL	NÚMERO DE PLAZAS	DESDE	HASTA	
TITULAR C	BASE	9	727,092	812,613	
TITULAR C	CONTRATO	2	727,092	727,092	
TITULAR B	BASE	15	664,132	740,515	
TITULAR A	BASE	42	488,994	607,757	
TITULAR A	CONTRATO	4	488,994	488,994	
ASOCIADO C	BASE	75	409,089	508,852	
ASOCIADO C	CONTRATO	8	409,089	440,514	
ASOCIADO B	BASE	90	329,118	393,467	
ASOCIADO B	CONTRATO	18	329,118	347,973	
ASOCIADO A	BASE	4	249,218	280,642	
ASOCIADO A	CONTRATO	2	249,218	249,218	
TECNICO	BASE	10	212,613	222,342	
TECNICO	CONTRATO	23	196,398	218,391	
TECNICO ASISTENTE	BASE	13	146,436	161,915	
TECNICO ASISTENTE	CONTRATO	46	139,589	163,008	
RECTOR	MANDOS MEDIOS Y SUPERIORES	0	1,069,448	1,069,448	
VICE-RECTOR	MANDOS MEDIOS Y SUPERIORES	3	697,398	767,690	



GOBIERNO DEL ESTADO  
DE OAXACA


**ANEXO 5. TABULADOR DE SUELDOS Y SALARIOS 2023**

			548	UNIVERSIDAD DEL MAR	
			REMUNERACIONES		
PLAZA / PUESTO	RELACIÓN LABORAL	NÚMERO DE PLAZAS	DESDE	HASTA	
ABOGADO GENERAL	MANDOS MEDIOS Y SUPERIORES	1	458,024	458,024	
JEFE DE DEPARTAMENTO "C"	MANDOS MEDIOS Y SUPERIORES	0	39,566	39,566	
JEFE DE DEPARTAMENTO "B"	MANDOS MEDIOS Y SUPERIORES	14	353,329	400,504	
SECRETARIO PARTICULAR	MANDOS MEDIOS Y SUPERIORES	3	353,329	382,813	
AUDITOR INTERNO	MANDOS MEDIOS Y SUPERIORES	1	365,123	365,123	
JEFE DE DEPARTAMENTO "A"	MANDOS MEDIOS Y SUPERIORES	9	319,317	366,051	
JEFE DE AREA "C"	CONFIANZA	20	265,716	301,038	
PATRON DE BARCO	CONTRATO	1	265,716	265,716	
JEFE DE AREA "B"	CONFIANZA	9	244,561	272,963	
JEFE DE AREA "A"	CONFIANZA	1	194,696	194,696	
CHOFER "C"	CONTRATO	0	28,946	28,946	
MOTORISTA DE BARCO	CONTRATO	1	206,708	206,708	
CHOFER "B"	BASE	3	221,903	225,188	
SECRETARIA "C"	CONTRATO	0	17,454	17,454	
CHOFER "A"	BASE	9	156,720	168,426	
CHOFER "A"	CONTRATO	3	149,377	149,377	
SECRETARIA "B"	BASE	0	15,531	15,531	



GOBIERNO DEL ESTADO  
DE OAXACA


**ANEXO 5. TABULADOR DE SUELDOS Y SALARIOS 2023**

			548	UNIVERSIDAD DEL MAR	
			REMUNERACIONES		
PLAZA / PUESTO	RELACIÓN LABORAL	NÚMERO DE PLAZAS	DESDE	HASTA	
MOTORISTA DE LANCHA	BASE	1	149,785	149,785	
VELADOR	BASE	3	135,026	147,663	
VELADOR	CONTRATO	2	132,920	135,026	
CARPINTERO	BASE	1	152,021	152,021	
OFICIAL DE MANTENIMIENTO	BASE	30	131,274	159,067	
OFICIAL DE MANTENIMIENTO	CONTRATO	2	129,168	131,274	
ENFERMERA	BASE	1	129,269	129,269	
SECRETARIA "A"	BASE	39	121,614	148,253	
SECRETARIA "A"	CONTRATO	19	117,787	121,197	
AUXILIAR ADMINISTRATIVO	BASE	12	121,614	133,097	
AUXILIAR ADMINISTRATIVO	CONTRATO	9	117,787	123,791	
COCINERO DE BARCO UMAR	CONTRATO	1	113,344	113,344	
WINCHERO DE BARCO UMAR	CONTRATO	2	113,344	113,344	
AUXILIAR GENERAL	BASE	6	111,674	116,682	
AUXILIAR GENERAL	CONTRATO	2	103,328	103,328	
AUXILIAR DE MANTENIMIENTO	BASE	17	97,372	104,836	
AUXILIAR DE MANTENIMIENTO	CONTRATO	8	92,894	92,894	



GOBIERNO DEL ESTADO  
DE OAXACA


**ANEXO 5. TABULADOR DE SUELDOS Y SALARIOS 2023**

			548	UNIVERSIDAD DEL MAR	
			REMUNERACIONES		
PLAZA / PUESTO	RELACIÓN LABORAL	NÚMERO DE PLAZAS	DESDE	HASTA	
INTENDENTE	BASE	26	97,372	119,992	
INTENDENTE	CONTRATO	7	92,894	92,894	
JARDINERO	BASE	18	95,879	119,992	
JARDINERO	CONTRATO	12	92,894	95,553	
JEFE DE OFICINA	BASE	1	227,452	227,452	
ENCARGADO DE AREA	BASE	2	152,044	152,044	
ENCARGADO DE AREA	CONTRATO	1	134,476	134,476	
TECNICO DE 1/2 TIEMPO	CONTRATO	2	100,509	100,509	



GOBIERNO DEL ESTADO  
DE OAXACA

**ANEXO 5. TABULADOR DE SUELDOS Y SALARIOS 2023**

				549		UNIVERSIDAD DEL PAPALOAPAN					
				Tabulador de Sueldos							
PLAZA / PUESTO	RELACIÓN LABORAL	NIVEL	TOTAL, DE PERCEPCIONES	PERCEPCIONES ORDINARIAS					PERCEPCIONES EXTRAORDINARIAS	OBLIGACIONES	
				SUELDO	DESPENSA	COMPENSACIÓN FIJA GARANTIZADA	OTRAS PRESTACIONES SOCIALES Y ECONÓMICAS	REMUNERACIONES ANUALES		DE CARÁCTER FISCAL	DE SEGURIDAD SOCIAL
RECTOR*	MMYS	N/A	1,069,981.67	900,827.30	4,620.00	0.00	0.00	89,465.73	75,068.64	29,708.79	178,161.32
VICE-RECTOR	MMYS	N/A	768,076.64	586,080.50	4,620.00	0.00	0.00	58,206.63	119,169.51	21,438.50	130,435.99
VICE-RECTOR	MMYS	N/A	768,076.64	586,080.50	4,620.00	0.00	0.00	58,206.63	119,169.51	21,438.50	130,435.99
ABOGADO GENERAL	MMYS	N/A	458,254.05	383,574.85	4,620.00	0.00	0.00	38,094.76	31,964.44	12,650.09	74,708.71
AUDITOR INTERNO	MMYS	N/A	371,215.16	295,011.25	4,620.00	0.00	0.00	29,299.06	42,284.85	10,260.33	65,557.19
SECRETARIO PARTICULAR DEL RECTOR	MMYS	N/A	383,015.61	295,011.25	4,620.00	0.00	0.00	29,299.06	54,085.30	10,614.34	63,652.54
JEFE DE DEPARTAMENTO "C"	MMYS	N/A	420,759.50	351,870.95	4,620.00	0.00	0.00	34,946.09	29,322.46	11,604.51	73,358.92
JEFE DE DEPARTAMENTO "B"	MMYS	N/A	394,816.06	295,011.25	4,620.00	0.00	0.00	29,299.06	65,885.75	10,968.36	69,666.62
JEFE DE DEPARTAMENTO "B"	MMYS	N/A	388,915.83	295,011.25	4,620.00	0.00	0.00	29,299.06	59,985.52	10,791.35	68,639.24
JEFE DE DEPARTAMENTO "B"	MMYS	N/A	388,915.83	295,011.25	4,620.00	0.00	0.00	29,299.06	59,985.52	10,791.35	68,639.24
JEFE DE DEPARTAMENTO "B"	MMYS	N/A	388,915.83	295,011.25	4,620.00	0.00	0.00	29,299.06	59,985.52	10,791.35	68,639.24
JEFE DE DEPARTAMENTO "B"	MMYS	N/A	388,915.83	295,011.25	4,620.00	0.00	0.00	29,299.06	59,985.52	10,791.35	68,639.24
JEFE DE DEPARTAMENTO "B"	MMYS	N/A	388,915.83	295,011.25	4,620.00	0.00	0.00	29,299.06	59,985.52	10,791.35	68,639.24
JEFE DE DEPARTAMENTO "B"	MMYS	N/A	383,015.61	295,011.25	4,620.00	0.00	0.00	29,299.06	54,085.30	10,614.34	63,652.54
JEFE DE DEPARTAMENTO "B"	MMYS	N/A	383,015.61	295,011.25	4,620.00	0.00	0.00	29,299.06	54,085.30	10,614.34	67,611.90
JEFE DE DEPARTAMENTO "B"	MMYS	N/A	383,015.61	295,011.25	4,620.00	0.00	0.00	29,299.06	54,085.30	10,614.34	63,652.54
JEFE DE DEPARTAMENTO "B"	MMYS	N/A	353,514.48	295,011.25	4,620.00	0.00	0.00	29,299.06	24,584.17	9,729.31	62,475.10
JEFE DE DEPARTAMENTO "A"	MMYS	N/A	351,420.54	266,227.35	4,620.00	0.00	0.00	26,440.39	54,132.80	9,738.45	62,528.17
JEFE DE DEPARTAMENTO "A"	MMYS	N/A	351,420.54	266,227.35	4,620.00	0.00	0.00	26,440.39	54,132.80	9,738.45	58,895.53
JEFE DE DEPARTAMENTO "A"	MMYS	N/A	351,420.54	266,227.35	4,620.00	0.00	0.00	26,440.39	54,132.80	9,738.45	62,528.17
JEFE DE DEPARTAMENTO "A"	MMYS	N/A	330,122.35	266,227.35	4,620.00	0.00	0.00	26,440.39	32,834.61	9,099.50	58,819.70
JEFE DE AREA "C"	CONFIANZA	N/A	296,771.01	220,883.40	4,620.00	0.00	0.00	21,937.05	49,330.56	8,212.32	50,607.04
JEFE DE AREA "C"	CONFIANZA	N/A	296,771.01	220,883.40	4,620.00	0.00	0.00	21,937.05	49,330.56	8,212.32	53,670.40
JEFE DE AREA "C"	CONFIANZA	N/A	292,353.34	220,883.40	4,620.00	0.00	0.00	21,937.05	44,912.89	8,079.79	52,901.20
JEFE DE AREA "C"	CONFIANZA	N/A	292,353.34	220,883.40	4,620.00	0.00	0.00	21,937.05	44,912.89	8,079.79	52,901.20
JEFE DE AREA "C"	CONFIANZA	N/A	292,353.34	220,883.40	4,620.00	0.00	0.00	21,937.05	44,912.89	8,079.79	52,901.20
JEFE DE AREA "C"	CONFIANZA	N/A	292,353.34	220,883.40	4,620.00	0.00	0.00	21,937.05	44,912.89	8,079.79	52,901.20
JEFE DE AREA "C"	CONFIANZA	N/A	287,935.67	220,883.40	4,620.00	0.00	0.00	21,937.05	40,495.22	7,947.26	52,132.01
JEFE DE AREA "C"	CONFIANZA	N/A	265,847.33	220,883.40	4,620.00	0.00	0.00	21,937.05	18,406.88	7,284.61	48,285.92
JEFE DE AREA "B"	CONFIANZA	N/A	264,981.46	202,987.45	4,620.00	0.00	0.00	20,159.71	37,214.30	7,303.38	48,394.83
JEFE DE AREA "A"	CONFIANZA	N/A	197,749.76	148,259.35	4,620.00	0.00	0.00	14,724.39	30,146.02	5,423.25	35,459.48



GOBIERNO DEL ESTADO  
DE OAXACA


**ANEXO 5. TABULADOR DE SUELDOS Y SALARIOS 2023**

				549		UNIVERSIDAD DEL PAPALOAPAN					
				Tabulador de Sueldos							
PLAZA / PUESTO	RELACIÓN LABORAL	NIVEL	TOTAL, DE PERCEPCIONES	PERCEPCIONES ORDINARIAS					PERCEPCIONES EXTRAORDINARIAS	OBLIGACIONES	
				SUELDO	DESPENSA	COMPENSACIÓN FIJA GARANTIZADA	OTRAS PRESTACIONES SOCIALES Y ECONÓMICAS	REMUNERACIONES ANUALES		DE CARÁCTER FISCAL	DE SEGURIDAD SOCIAL
JEFE DE AREA	CONFIANZA	N/A	243,319.09	180,470.60	4,620.00	0.00	0.00	17,923.45	40,305.04	6,709.80	42,446.79
JEFE DE AREA	CONFIANZA	N/A	239,709.68	180,470.60	4,620.00	0.00	0.00	17,923.45	36,695.63	6,601.52	44,321.20
JEFE DE AREA	CONFIANZA	N/A	239,709.68	180,470.60	4,620.00	0.00	0.00	17,923.45	36,695.63	6,601.52	44,321.20
JEFE DE AREA	CONFIANZA	N/A	239,709.68	180,470.60	4,620.00	0.00	0.00	17,923.45	36,695.63	6,601.52	44,321.20
JEFE DE AREA	CONFIANZA	N/A	239,709.68	180,470.60	4,620.00	0.00	0.00	17,923.45	36,695.63	6,601.52	41,858.70
JEFE DE AREA	CONFIANZA	N/A	221,662.62	180,470.60	4,620.00	0.00	0.00	17,923.45	18,648.57	6,060.10	38,918.28
TITULAR "C"	BASE	N/A	832,222.76	611,199.80	4,620.00	0.00	0.00	60,701.35	155,701.61	23,300.09	131,530.08
TITULAR "C"	BASE	N/A	800,798.24	611,199.80	4,620.00	0.00	0.00	60,701.35	124,277.09	22,357.35	133,587.53
TITULAR "C"	BASE	N/A	800,798.24	611,199.80	4,620.00	0.00	0.00	60,701.35	124,277.09	22,357.35	133,587.53
TITULAR "C"	BASE	N/A	727,454.26	611,199.80	4,620.00	0.00	0.00	60,701.35	50,933.11	20,157.03	122,035.86
TITULAR "C"	BASE	N/A	727,454.26	611,199.80	4,620.00	0.00	0.00	60,701.35	50,933.11	20,157.03	122,035.86
TITULAR "B"	BASE	N/A	685,364.47	522,585.10	4,620.00	0.00	0.00	51,900.58	106,258.79	19,115.88	108,882.04
TITULAR "B"	BASE	N/A	685,364.47	522,585.10	4,620.00	0.00	0.00	51,900.58	106,258.79	19,115.88	115,018.89
TITULAR "B"	BASE	N/A	716,788.99	522,585.10	4,620.00	0.00	0.00	51,900.58	137,683.31	20,058.61	114,002.06
TITULAR "B"	BASE	N/A	685,364.47	522,585.10	4,620.00	0.00	0.00	51,900.58	106,258.79	19,115.88	108,882.04
TITULAR "B"	BASE	N/A	685,364.47	522,585.10	4,620.00	0.00	0.00	51,900.58	106,258.79	19,115.88	115,018.89
TITULAR "B"	BASE	N/A	685,364.47	522,585.10	4,620.00	0.00	0.00	51,900.58	106,258.79	19,115.88	115,018.89
TITULAR "B"	BASE	N/A	685,364.47	522,585.10	4,620.00	0.00	0.00	51,900.58	106,258.79	19,115.88	115,018.89
TITULAR "B"	BASE	N/A	685,364.47	522,585.10	4,620.00	0.00	0.00	51,900.58	106,258.79	19,115.88	115,018.89
TITULAR "B"	BASE	N/A	685,364.47	522,585.10	4,620.00	0.00	0.00	51,900.58	106,258.79	19,115.88	115,018.89
TITULAR "B"	BASE	N/A	685,364.47	522,585.10	4,620.00	0.00	0.00	51,900.58	106,258.79	19,115.88	115,018.89
TITULAR "B"	BASE	N/A	685,364.47	522,585.10	4,620.00	0.00	0.00	51,900.58	106,258.79	19,115.88	115,018.89
TITULAR "B"	BASE	N/A	685,364.47	522,585.10	4,620.00	0.00	0.00	51,900.58	106,258.79	19,115.88	115,018.89
TITULAR "B"	BASE	N/A	685,364.47	522,585.10	4,620.00	0.00	0.00	51,900.58	106,258.79	19,115.88	115,018.89
TITULAR "B"	BASE	N/A	674,912.77	522,585.10	4,620.00	0.00	0.00	51,900.58	95,807.09	18,802.33	107,179.11
TITULAR "B"	BASE	N/A	674,912.77	522,585.10	4,620.00	0.00	0.00	51,900.58	95,807.09	18,802.33	113,372.72
TITULAR "B"	BASE	N/A	674,912.77	522,585.10	4,620.00	0.00	0.00	51,900.58	95,807.09	18,802.33	113,372.72
TITULAR "B"	BASE	N/A	706,337.29	522,585.10	4,620.00	0.00	0.00	51,900.58	127,231.61	19,745.06	118,844.40
TITULAR "B"	BASE	N/A	706,337.29	522,585.10	4,620.00	0.00	0.00	51,900.58	127,231.61	19,745.06	112,299.13
TITULAR "B"	BASE	N/A	622,654.26	522,585.10	4,620.00	0.00	0.00	51,900.58	43,548.58	17,234.57	105,142.02
TITULAR "B"	BASE	N/A	622,654.26	522,585.10	4,620.00	0.00	0.00	51,900.58	43,548.58	17,234.57	105,142.02
TITULAR "A"	BASE	N/A	546,607.52	409,774.55	4,620.00	0.00	0.00	40,696.79	91,516.18	15,235.19	87,903.22
TITULAR "A"	BASE	N/A	578,032.04	409,774.55	4,620.00	0.00	0.00	40,696.79	122,940.70	16,177.93	98,142.47
TITULAR "A"	BASE	N/A	578,032.04	409,774.55	4,620.00	0.00	0.00	40,696.79	122,940.70	16,177.93	98,142.47



GOBIERNO DEL ESTADO  
DE OAXACA

### ANEXO 5. TABULADOR DE SUELDOS Y SALARIOS 2023


				549	UNIVERSIDAD DEL PAPALOAPAN							
				Tabulador de Sueldos								
PLAZA / PUESTO	RELACIÓN LABORAL	NIVEL	TOTAL, DE PERCEPCIONES	PERCEPCIONES ORDINARIAS					PERCEPCIONES EXTRAORDINARIAS	OBLIGACIONES		
				SUELDO	DESPENSA	COMPENSACIÓN FIJA GARANTIZADA	OTRAS PRESTACIONES SOCIALES Y ECONÓMICAS	REMUNERACIONES ANUALES		DE CARÁCTER FISCAL	DE SEGURIDAD SOCIAL	
TITULAR "A"	BASE	N/A	546,607.52	409,774.55	4,620.00	0.00	0.00	40,696.79	91,516.18	15,235.19	87,903.22	
TITULAR "A"	BASE	N/A	538,412.03	409,774.55	4,620.00	0.00	0.00	40,696.79	83,320.69	14,989.33	86,567.93	
TITULAR "A"	BASE	N/A	538,412.03	409,774.55	4,620.00	0.00	0.00	40,696.79	83,320.69	14,989.33	91,380.02	
TITULAR "A"	BASE	N/A	538,412.03	409,774.55	4,620.00	0.00	0.00	40,696.79	83,320.69	14,989.33	86,567.93	
TITULAR "A"	BASE	N/A	538,412.03	409,774.55	4,620.00	0.00	0.00	40,696.79	83,320.69	14,989.33	91,380.02	
TITULAR "A"	BASE	N/A	569,836.55	409,774.55	4,620.00	0.00	0.00	40,696.79	114,745.21	15,932.06	91,687.95	
TITULAR "A"	BASE	N/A	538,412.03	409,774.55	4,620.00	0.00	0.00	40,696.79	83,320.69	14,989.33	86,567.93	
TITULAR "A"	BASE	N/A	538,412.03	409,774.55	4,620.00	0.00	0.00	40,696.79	83,320.69	14,989.33	86,567.93	
TITULAR "A"	BASE	N/A	538,412.03	409,774.55	4,620.00	0.00	0.00	40,696.79	83,320.69	14,989.33	91,380.02	
TITULAR "A"	BASE	N/A	538,412.03	409,774.55	4,620.00	0.00	0.00	40,696.79	83,320.69	14,989.33	91,380.02	
TITULAR "A"	BASE	N/A	538,412.03	409,774.55	4,620.00	0.00	0.00	40,696.79	83,320.69	14,989.33	91,380.02	
TITULAR "A"	BASE	N/A	538,412.03	409,774.55	4,620.00	0.00	0.00	40,696.79	83,320.69	14,989.33	91,380.02	
TITULAR "A"	BASE	N/A	538,412.03	409,774.55	4,620.00	0.00	0.00	40,696.79	83,320.69	14,989.33	91,380.02	
TITULAR "A"	BASE	N/A	538,412.03	409,774.55	4,620.00	0.00	0.00	40,696.79	83,320.69	14,989.33	91,380.02	
TITULAR "A"	BASE	N/A	538,412.03	409,774.55	4,620.00	0.00	0.00	40,696.79	83,320.69	14,989.33	91,380.02	
TITULAR "A"	BASE	N/A	538,412.03	409,774.55	4,620.00	0.00	0.00	40,696.79	83,320.69	14,989.33	91,380.02	
TITULAR "A"	BASE	N/A	538,412.03	409,774.55	4,620.00	0.00	0.00	40,696.79	83,320.69	14,989.33	91,380.02	
TITULAR "A"	BASE	N/A	538,412.03	409,774.55	4,620.00	0.00	0.00	40,696.79	83,320.69	14,989.33	91,380.02	
TITULAR "A"	BASE	N/A	538,412.03	409,774.55	4,620.00	0.00	0.00	40,696.79	83,320.69	14,989.33	91,380.02	
TITULAR "A"	BASE	N/A	538,412.03	409,774.55	4,620.00	0.00	0.00	40,696.79	83,320.69	14,989.33	91,380.02	
TITULAR "A"	BASE	N/A	530,216.54	409,774.55	4,620.00	0.00	0.00	40,696.79	75,125.20	14,743.46	90,089.24	
TITULAR "A"	BASE	N/A	530,216.54	409,774.55	4,620.00	0.00	0.00	40,696.79	75,125.20	14,743.46	90,089.24	
TITULAR "A"	BASE	N/A	530,216.54	409,774.55	4,620.00	0.00	0.00	40,696.79	75,125.20	14,743.46	90,089.24	
TITULAR "A"	BASE	N/A	530,216.54	409,774.55	4,620.00	0.00	0.00	40,696.79	75,125.20	14,743.46	90,089.24	
TITULAR "A"	BASE	N/A	530,216.54	409,774.55	4,620.00	0.00	0.00	40,696.79	75,125.20	14,743.46	90,089.24	
TITULAR "A"	BASE	N/A	530,216.54	409,774.55	4,620.00	0.00	0.00	40,696.79	75,125.20	14,743.46	90,089.24	
TITULAR "A"	BASE	N/A	530,216.54	409,774.55	4,620.00	0.00	0.00	40,696.79	75,125.20	14,743.46	90,089.24	
TITULAR "A"	BASE	N/A	530,216.54	409,774.55	4,620.00	0.00	0.00	40,696.79	75,125.20	14,743.46	90,089.24	
TITULAR "A"	BASE	N/A	561,641.06	409,774.55	4,620.00	0.00	0.00	40,696.79	106,549.72	15,686.20	95,560.92	
TITULAR "A"	BASE	N/A	570,980.66	409,774.55	4,620.00	0.00	0.00	40,696.79	115,889.32	15,966.39	91,425.99	
TITULAR "A"	BASE	N/A	530,216.54	409,774.55	4,620.00	0.00	0.00	40,696.79	75,125.20	14,743.46	85,232.65	
TITULAR "A"	BASE	N/A	530,216.54	409,774.55	4,620.00	0.00	0.00	40,696.79	75,125.20	14,743.46	85,232.65	
TITULAR "A"	BASE	N/A	530,216.54	409,774.55	4,620.00	0.00	0.00	40,696.79	75,125.20	14,743.46	85,232.65	
TITULAR "A"	BASE	N/A	530,216.54	409,774.55	4,620.00	0.00	0.00	40,696.79	75,125.20	14,743.46	85,232.65	
TITULAR "A"	BASE	N/A	530,216.54	409,774.55	4,620.00	0.00	0.00	40,696.79	75,125.20	14,743.46	85,232.65	
TITULAR "A"	BASE	N/A	570,980.66	409,774.55	4,620.00	0.00	0.00	40,696.79	115,889.32	15,966.39	91,425.99	





GOBIERNO DEL ESTADO  
DE OAXACA


**ANEXO 5. TABULADOR DE SUELDOS Y SALARIOS 2023**

				549	UNIVERSIDAD DEL PAPALOAPAN							
				Tabulador de Sueldos								
PLAZA / PUESTO	RELACIÓN LABORAL	NIVEL	TOTAL, DE PERCEPCIONES	PERCEPCIONES ORDINARIAS					PERCEPCIONES EXTRAORDINARIAS	OBLIGACIONES		
				SUELDO	DESPENSA	COMPENSACIÓN FIJA GARANTIZADA	OTRAS PRESTACIONES SOCIALES Y ECONÓMICAS	REMUNERACIONES ANUALES		DE CARÁCTER FISCAL	DE SEGURIDAD SOCIAL	
TITULAR "A"	BASE	N/A	530,216.54	409,774.55	4,620.00	0.00	0.00	40,696.79	75,125.20	14,743.46	90,089.24	
TITULAR "A"	BASE	N/A	530,216.54	409,774.55	4,620.00	0.00	0.00	40,696.79	75,125.20	14,743.46	90,089.24	
TITULAR "A"	BASE	N/A	530,216.54	409,774.55	4,620.00	0.00	0.00	40,696.79	75,125.20	14,743.46	85,232.65	
TITULAR "A"	BASE	N/A	522,021.04	409,774.55	4,620.00	0.00	0.00	40,696.79	66,929.70	14,497.60	88,798.42	
TITULAR "A"	BASE	N/A	522,021.04	409,774.55	4,620.00	0.00	0.00	40,696.79	66,929.70	14,497.60	88,798.42	
TITULAR "A"	BASE	N/A	522,021.04	409,774.55	4,620.00	0.00	0.00	40,696.79	66,929.70	14,497.60	88,798.42	
TITULAR "A"	BASE	N/A	522,021.04	409,774.55	4,620.00	0.00	0.00	40,696.79	66,929.70	14,497.60	83,897.32	
TITULAR "A"	BASE	N/A	513,825.55	409,774.55	4,620.00	0.00	0.00	40,696.79	58,734.21	14,251.73	87,507.65	
TITULAR "A"	BASE	N/A	505,630.06	409,774.55	4,620.00	0.00	0.00	40,696.79	50,538.72	14,005.87	81,226.74	
TITULAR "A"	BASE	N/A	497,434.57	409,774.55	4,620.00	0.00	0.00	40,696.79	42,343.23	13,760.00	47,822.85	
TITULAR "A"	BASE	N/A	497,434.57	409,774.55	4,620.00	0.00	0.00	40,696.79	42,343.23	13,760.00	47,822.85	
TITULAR "A"	BASE	N/A	497,434.57	409,774.55	4,620.00	0.00	0.00	40,696.79	42,343.23	13,760.00	47,822.85	
TITULAR "A"	BASE	N/A	489,239.08	409,774.55	4,620.00	0.00	0.00	40,696.79	34,147.74	13,514.14	80,408.52	
TITULAR "A"	BASE	N/A	489,239.08	409,774.55	4,620.00	0.00	0.00	40,696.79	34,147.74	13,514.14	80,408.52	
TITULAR "A"	BASE	N/A	489,239.08	409,774.55	4,620.00	0.00	0.00	40,696.79	34,147.74	13,514.14	80,408.52	
TITULAR "A"	BASE	N/A	489,239.08	409,774.55	4,620.00	0.00	0.00	40,696.79	34,147.74	13,514.14	80,408.52	
TITULAR "A"	BASE	N/A	489,239.08	409,774.55	4,620.00	0.00	0.00	40,696.79	34,147.74	13,514.14	80,408.52	
TITULAR "A"	BASE	N/A	489,239.08	409,774.55	4,620.00	0.00	0.00	40,696.79	34,147.74	13,514.14	80,408.52	
TITULAR "A"	BASE	N/A	489,239.08	409,774.55	4,620.00	0.00	0.00	40,696.79	34,147.74	13,514.14	80,408.52	
ASOCIADO "C"	BASE	N/A	457,199.16	342,176.55	4,620.00	0.00	0.00	33,983.29	76,419.32	12,721.94	78,293.13	
ASOCIADO "C"	BASE	N/A	488,623.68	342,176.55	4,620.00	0.00	0.00	33,983.29	107,843.84	13,664.67	79,432.06	
ASOCIADO "C"	BASE	N/A	457,199.16	342,176.55	4,620.00	0.00	0.00	33,983.29	76,419.32	12,721.94	78,293.13	
ASOCIADO "C"	BASE	N/A	450,355.63	342,176.55	4,620.00	0.00	0.00	33,983.29	69,575.79	12,516.63	73,197.01	
ASOCIADO "C"	BASE	N/A	450,355.63	342,176.55	4,620.00	0.00	0.00	33,983.29	69,575.79	12,516.63	73,197.01	
ASOCIADO "C"	BASE	N/A	481,780.15	342,176.55	4,620.00	0.00	0.00	33,983.29	101,000.31	13,459.37	78,317.03	
ASOCIADO "C"	BASE	N/A	491,119.75	342,176.55	4,620.00	0.00	0.00	33,983.29	110,339.91	13,739.55	79,390.35	
ASOCIADO "C"	BASE	N/A	450,355.63	342,176.55	4,620.00	0.00	0.00	33,983.29	69,575.79	12,516.63	77,215.27	
ASOCIADO "C"	BASE	N/A	450,355.63	342,176.55	4,620.00	0.00	0.00	33,983.29	69,575.79	12,516.63	77,215.27	
ASOCIADO "C"	BASE	N/A	450,355.63	342,176.55	4,620.00	0.00	0.00	33,983.29	69,575.79	12,516.63	73,197.01	
ASOCIADO "C"	BASE	N/A	450,355.63	342,176.55	4,620.00	0.00	0.00	33,983.29	69,575.79	12,516.63	77,215.27	
ASOCIADO "C"	BASE	N/A	450,355.63	342,176.55	4,620.00	0.00	0.00	33,983.29	69,575.79	12,516.63	73,197.01	



GOBIERNO DEL ESTADO  
DE OAXACA


**ANEXO 5. TABULADOR DE SUELDOS Y SALARIOS 2023**

				549		UNIVERSIDAD DEL PAPALOAPAN					
				Tabulador de Sueldos							
PLAZA / PUESTO	RELACIÓN LABORAL	NIVEL	TOTAL, DE PERCEPCIONES	PERCEPCIONES ORDINARIAS					PERCEPCIONES EXTRAORDINARIAS	OBLIGACIONES	
				SUELDO	DESPENSA	COMPENSACIÓN FIJA GARANTIZADA	OTRAS PRESTACIONES SOCIALES Y ECONÓMICAS	REMUNERACIONES ANUALES		DE CARÁCTER FISCAL	DE SEGURIDAD SOCIAL
ASOCIADO "C"	BASE	N/A	450,355.63	342,176.55	4,620.00	0.00	0.00	33,983.29	69,575.79	12,516.63	73,197.01
ASOCIADO "C"	BASE	N/A	450,355.63	342,176.55	4,620.00	0.00	0.00	33,983.29	69,575.79	12,516.63	77,215.27
ASOCIADO "C"	BASE	N/A	491,119.75	342,176.55	4,620.00	0.00	0.00	33,983.29	110,339.91	13,739.55	83,864.79
ASOCIADO "C"	BASE	N/A	450,355.63	342,176.55	4,620.00	0.00	0.00	33,983.29	69,575.79	12,516.63	77,215.27
ASOCIADO "C"	BASE	N/A	481,780.15	342,176.55	4,620.00	0.00	0.00	33,983.29	101,000.31	13,459.37	78,317.03
ASOCIADO "C"	BASE	N/A	443,512.10	342,176.55	4,620.00	0.00	0.00	33,983.29	62,732.26	12,311.33	72,081.98
ASOCIADO "C"	BASE	N/A	474,936.62	342,176.55	4,620.00	0.00	0.00	33,983.29	94,156.78	13,254.06	77,202.00
ASOCIADO "C"	BASE	N/A	443,512.10	342,176.55	4,620.00	0.00	0.00	33,983.29	62,732.26	12,311.33	76,137.41
ASOCIADO "C"	BASE	N/A	443,512.10	342,176.55	4,620.00	0.00	0.00	33,983.29	62,732.26	12,311.33	76,137.41
ASOCIADO "C"	BASE	N/A	474,936.62	342,176.55	4,620.00	0.00	0.00	33,983.29	94,156.78	13,254.06	81,609.09
ASOCIADO "C"	BASE	N/A	443,512.10	342,176.55	4,620.00	0.00	0.00	33,983.29	62,732.26	12,311.33	76,137.41
ASOCIADO "C"	BASE	N/A	443,512.10	342,176.55	4,620.00	0.00	0.00	33,983.29	62,732.26	12,311.33	72,081.98
ASOCIADO "C"	BASE	N/A	443,512.10	342,176.55	4,620.00	0.00	0.00	33,983.29	62,732.26	12,311.33	72,081.98
ASOCIADO "C"	BASE	N/A	436,668.56	342,176.55	4,620.00	0.00	0.00	33,983.29	55,888.72	12,106.02	75,059.55
ASOCIADO "C"	BASE	N/A	468,093.08	342,176.55	4,620.00	0.00	0.00	33,983.29	87,313.24	13,048.75	76,086.97
ASOCIADO "C"	BASE	N/A	422,981.50	342,176.55	4,620.00	0.00	0.00	33,983.29	42,201.66	11,695.41	72,903.83
ASOCIADO "C"	BASE	N/A	416,137.97	342,176.55	4,620.00	0.00	0.00	33,983.29	35,358.13	11,490.10	39,933.81
ASOCIADO "C"	BASE	N/A	416,125.91	342,176.55	4,620.00	0.00	0.00	33,983.29	35,346.07	11,486.18	39,920.54
ASOCIADO "C"	BASE	N/A	416,137.97	342,176.55	4,620.00	0.00	0.00	33,983.29	35,358.13	11,490.10	71,825.98
ASOCIADO "C"	BASE	N/A	416,137.97	342,176.55	4,620.00	0.00	0.00	33,983.29	35,358.13	11,490.10	39,933.81
ASOCIADO "C"	BASE	N/A	416,137.97	342,176.55	4,620.00	0.00	0.00	33,983.29	35,358.13	11,490.10	39,933.81
ASOCIADO "C"	BASE	N/A	409,294.44	342,176.55	4,620.00	0.00	0.00	33,983.29	28,514.60	11,284.80	66,506.84
ASOCIADO "C"	BASE	N/A	409,294.44	342,176.55	4,620.00	0.00	0.00	33,983.29	28,514.60	11,284.80	70,748.12
ASOCIADO "C"	BASE	N/A	409,294.44	342,176.55	4,620.00	0.00	0.00	33,983.29	28,514.60	11,284.80	70,748.12
ASOCIADO "C"	BASE	N/A	409,294.44	342,176.55	4,620.00	0.00	0.00	33,983.29	28,514.60	11,284.80	70,748.12
ASOCIADO "C"	BASE	N/A	409,294.44	342,176.55	4,620.00	0.00	0.00	33,983.29	28,514.60	11,284.80	70,748.12
ASOCIADO "C"	BASE	N/A	409,294.44	342,176.55	4,620.00	0.00	0.00	33,983.29	28,514.60	11,284.80	70,748.12
ASOCIADO "C"	BASE	N/A	409,294.44	342,176.55	4,620.00	0.00	0.00	33,983.29	28,514.60	11,284.80	70,748.12
ASOCIADO "C"	BASE	N/A	409,294.44	342,176.55	4,620.00	0.00	0.00	33,983.29	28,514.60	11,284.80	70,748.12
ASOCIADO "C"	BASE	N/A	409,294.44	342,176.55	4,620.00	0.00	0.00	33,983.29	28,514.60	11,284.80	70,748.12
ASOCIADO "C"	BASE	N/A	409,294.44	342,176.55	4,620.00	0.00	0.00	33,983.29	28,514.60	11,284.80	70,748.12
ASOCIADO "B"	BASE	N/A	393,642.91	274,516.50	4,620.00	0.00	0.00	27,263.63	87,242.78	10,984.40	68,509.19
ASOCIADO "B"	BASE	N/A	362,218.39	274,516.50	4,620.00	0.00	0.00	27,263.63	55,818.26	10,041.66	63,037.51



GOBIERNO DEL ESTADO  
DE OAXACA

**ANEXO 5. TABULADOR DE SUELDOS Y SALARIOS 2023**

				549		UNIVERSIDAD DEL PAPALOAPAN					
				Tabulador de Sueldos							
PLAZA / PUESTO	RELACIÓN LABORAL	NIVEL	TOTAL, DE PERCEPCIONES	PERCEPCIONES ORDINARIAS					PERCEPCIONES EXTRAORDINARIAS	OBLIGACIONES	
				SUELDO	DESPENSA	COMPENSACIÓN FIJA GARANTIZADA	OTRAS PRESTACIONES SOCIALES Y ECONÓMICAS	REMUNERACIONES ANUALES		DE CARÁCTER FISCAL	DE SEGURIDAD SOCIAL
ASOCIADO "B"	BASE	N/A	362,218.39	274,516.50	4,620.00	0.00	0.00	27,263.63	55,818.26	10,041.66	59,813.80
ASOCIADO "B"	BASE	N/A	362,218.39	274,516.50	4,620.00	0.00	0.00	27,263.63	55,818.26	10,041.66	59,813.80
ASOCIADO "B"	BASE	N/A	362,218.39	274,516.50	4,620.00	0.00	0.00	27,263.63	55,818.26	10,041.66	59,813.80
ASOCIADO "B"	BASE	N/A	393,642.91	274,516.50	4,620.00	0.00	0.00	27,263.63	87,242.78	10,984.40	64,933.82
ASOCIADO "B"	BASE	N/A	362,218.39	274,516.50	4,620.00	0.00	0.00	27,263.63	55,818.26	10,041.66	63,037.51
ASOCIADO "B"	BASE	N/A	356,728.06	274,516.50	4,620.00	0.00	0.00	27,263.63	50,327.93	9,876.95	58,919.26
ASOCIADO "B"	BASE	N/A	356,728.06	274,516.50	4,620.00	0.00	0.00	27,263.63	50,327.93	9,876.95	62,172.79
ASOCIADO "B"	BASE	N/A	356,728.06	274,516.50	4,620.00	0.00	0.00	27,263.63	50,327.93	9,876.95	62,172.79
ASOCIADO "B"	BASE	N/A	356,728.06	274,516.50	4,620.00	0.00	0.00	27,263.63	50,327.93	9,876.95	62,172.79
ASOCIADO "B"	BASE	N/A	356,728.06	274,516.50	4,620.00	0.00	0.00	27,263.63	50,327.93	9,876.95	62,172.79
ASOCIADO "B"	BASE	N/A	356,728.06	274,516.50	4,620.00	0.00	0.00	27,263.63	50,327.93	9,876.95	62,172.79
ASOCIADO "B"	BASE	N/A	356,728.06	274,516.50	4,620.00	0.00	0.00	27,263.63	50,327.93	9,876.95	62,172.79
ASOCIADO "B"	BASE	N/A	356,728.06	274,516.50	4,620.00	0.00	0.00	27,263.63	50,327.93	9,876.95	62,172.79
ASOCIADO "B"	BASE	N/A	356,728.06	274,516.50	4,620.00	0.00	0.00	27,263.63	50,327.93	9,876.95	62,172.79
ASOCIADO "B"	BASE	N/A	356,728.06	274,516.50	4,620.00	0.00	0.00	27,263.63	50,327.93	9,876.95	62,172.79
ASOCIADO "B"	BASE	N/A	351,237.73	274,516.50	4,620.00	0.00	0.00	27,263.63	44,837.60	9,712.24	61,308.07
ASOCIADO "B"	BASE	N/A	351,237.73	274,516.50	4,620.00	0.00	0.00	27,263.63	44,837.60	9,712.24	61,308.07
ASOCIADO "B"	BASE	N/A	345,747.40	274,516.50	4,620.00	0.00	0.00	27,263.63	39,347.27	9,547.53	60,443.35
ASOCIADO "B"	BASE	N/A	377,171.92	274,516.50	4,620.00	0.00	0.00	27,263.63	70,771.79	10,490.27	65,915.03
ASOCIADO "B"	BASE	N/A	345,747.40	274,516.50	4,620.00	0.00	0.00	27,263.63	39,347.27	9,547.53	57,130.18
ASOCIADO "B"	BASE	N/A	345,747.40	274,516.50	4,620.00	0.00	0.00	27,263.63	39,347.27	9,547.53	57,130.18
ASOCIADO "B"	BASE	N/A	345,747.40	274,516.50	4,620.00	0.00	0.00	27,263.63	39,347.27	9,547.53	57,130.18
ASOCIADO "B"	BASE	N/A	345,747.40	274,516.50	4,620.00	0.00	0.00	27,263.63	39,347.27	9,547.53	57,130.18
ASOCIADO "B"	BASE	N/A	345,747.40	274,516.50	4,620.00	0.00	0.00	27,263.63	39,347.27	9,547.53	60,443.35
ASOCIADO "B"	BASE	N/A	345,747.40	274,516.50	4,620.00	0.00	0.00	27,263.63	39,347.27	9,547.53	60,443.35
ASOCIADO "B"	BASE	N/A	345,747.40	274,516.50	4,620.00	0.00	0.00	27,263.63	39,347.27	9,547.53	60,443.35
ASOCIADO "B"	BASE	N/A	345,747.40	274,516.50	4,620.00	0.00	0.00	27,263.63	39,347.27	9,547.53	60,443.35
ASOCIADO "B"	BASE	N/A	334,766.74	274,516.50	4,620.00	0.00	0.00	27,263.63	28,366.61	9,218.11	32,037.52
ASOCIADO "B"	BASE	N/A	334,766.74	274,516.50	4,620.00	0.00	0.00	27,263.63	28,366.61	9,218.11	32,037.52
ASOCIADO "B"	BASE	N/A	334,766.74	274,516.50	4,620.00	0.00	0.00	27,263.63	28,366.61	9,218.11	32,037.52



GOBIERNO DEL ESTADO  
DE OAXACA

**ANEXO 5. TABULADOR DE SUELDOS Y SALARIOS 2023**


				549		UNIVERSIDAD DEL PAPALOAPAN					
				Tabulador de Sueldos							
PLAZA / PUESTO	RELACIÓN LABORAL	NIVEL	TOTAL, DE PERCEPCIONES	PERCEPCIONES ORDINARIAS					PERCEPCIONES EXTRAORDINARIAS	OBLIGACIONES	
				SUELDO	DESPENSA	COMPENSACIÓN FIJA GARANTIZADA	OTRAS PRESTACIONES SOCIALES Y ECONÓMICAS	REMUNERACIONES ANUALES		DE CARÁCTER FISCAL	DE SEGURIDAD SOCIAL
ASOCIADO "B"	BASE	N/A	334,766.74	274,516.50	4,620.00	0.00	0.00	27,263.63	28,366.61	9,218.11	32,037.52
ASOCIADO "B"	BASE	N/A	334,766.74	274,516.50	4,620.00	0.00	0.00	27,263.63	28,366.61	9,218.11	32,037.52
ASOCIADO "B"	BASE	N/A	334,766.74	274,516.50	4,620.00	0.00	0.00	27,263.63	28,366.61	9,218.11	32,037.52
ASOCIADO "B"	BASE	N/A	334,766.74	274,516.50	4,620.00	0.00	0.00	27,263.63	28,366.61	9,218.11	32,037.52
ASOCIADO "B"	BASE	N/A	329,276.41	274,516.50	4,620.00	0.00	0.00	27,263.63	22,876.28	9,053.40	57,849.16
ASOCIADO "B"	BASE	N/A	329,276.41	274,516.50	4,620.00	0.00	0.00	27,263.63	22,876.28	9,053.40	54,446.53
ASOCIADO "B"	BASE	N/A	329,276.41	274,516.50	4,620.00	0.00	0.00	27,263.63	22,876.28	9,053.40	57,849.16
ASOCIADO "B"	BASE	N/A	329,276.41	274,516.50	4,620.00	0.00	0.00	27,263.63	22,876.28	9,053.40	58,060.69
ASOCIADO "B"	BASE	N/A	329,276.41	274,516.50	4,620.00	0.00	0.00	27,263.63	22,876.28	9,053.40	55,687.49
ASOCIADO "B"	BASE	N/A	329,276.41	274,516.50	4,620.00	0.00	0.00	27,263.63	22,876.28	9,053.40	58,060.69
ASOCIADO "B"	BASE	N/A	329,276.41	274,516.50	4,620.00	0.00	0.00	27,263.63	22,876.28	9,053.40	58,060.69
ASOCIADO "B"	BASE	N/A	329,276.41	274,516.50	4,620.00	0.00	0.00	27,263.63	22,876.28	9,053.40	58,060.69
ASOCIADO "B"	BASE	N/A	329,276.41	274,516.50	4,620.00	0.00	0.00	27,263.63	22,876.28	9,053.40	58,060.69
ASOCIADO "A"	BASE	N/A	249,340.40	206,925.80	4,620.00	0.00	0.00	20,550.85	17,243.75	6,824.30	44,963.38
TECNICO	BASE	N/A	215,969.64	162,246.15	4,620.00	0.00	0.00	16,113.49	32,990.00	5,934.88	39,511.90
TECNICO	BASE	N/A	215,969.64	162,246.15	4,620.00	0.00	0.00	16,113.49	32,990.00	5,934.88	37,606.60
TECNICO	BASE	N/A	215,969.64	162,246.15	4,620.00	0.00	0.00	16,113.49	32,990.00	5,934.88	39,511.90
TECNICO	BASE	N/A	215,969.64	162,246.15	4,620.00	0.00	0.00	16,113.49	32,990.00	5,934.88	39,511.90
TECNICO	BASE	N/A	215,969.64	162,246.15	4,620.00	0.00	0.00	16,113.49	32,990.00	5,934.88	37,606.60
TECNICO	BASE	N/A	215,969.64	162,246.15	4,620.00	0.00	0.00	16,113.49	32,990.00	5,934.88	39,511.90
TECNICO	BASE	N/A	215,969.64	162,246.15	4,620.00	0.00	0.00	16,113.49	32,990.00	5,934.88	37,606.60
TECNICO	BASE	N/A	215,969.64	162,246.15	4,620.00	0.00	0.00	16,113.49	32,990.00	5,934.88	39,511.90
TECNICO	BASE	N/A	215,969.64	162,246.15	4,620.00	0.00	0.00	16,113.49	32,990.00	5,934.88	39,511.90
TECNICO	BASE	N/A	215,969.64	162,246.15	4,620.00	0.00	0.00	16,113.49	32,990.00	5,934.88	39,511.90
TECNICO	BASE	N/A	215,969.64	162,246.15	4,620.00	0.00	0.00	16,113.49	32,990.00	5,934.88	37,606.60
TECNICO	BASE	N/A	215,969.64	162,246.15	4,620.00	0.00	0.00	16,113.49	32,990.00	5,934.88	39,511.90
TECNICO	BASE	N/A	215,969.64	162,246.15	4,620.00	0.00	0.00	16,113.49	32,990.00	5,934.88	37,606.60
TECNICO	BASE	N/A	212,724.72	162,246.15	4,620.00	0.00	0.00	16,113.49	29,745.08	5,837.53	37,077.90





GOBIERNO DEL ESTADO  
DE OAXACA


**ANEXO 5. TABULADOR DE SUELDOS Y SALARIOS 2023**

				549	UNIVERSIDAD DEL PAPALOAPAN							
				Tabulador de Sueldos								
PLAZA / PUESTO	RELACIÓN LABORAL	NIVEL	TOTAL, DE PERCEPCIONES	PERCEPCIONES ORDINARIAS					PERCEPCIONES EXTRAORDINARIAS	OBLIGACIONES		
				SUELDO	DESPENSA	COMPENSACIÓN FIJA GARANTIZADA	OTRAS PRESTACIONES SOCIALES Y ECONÓMICAS	REMUNERACIONES ANUALES		DE CARÁCTER FISCAL	DE SEGURIDAD SOCIAL	
CHOFER "B"	BASE	N/A	198,999.45	164,359.50	4,620.00	0.00	0.00	16,323.38	13,696.57	5,420.49	35,554.09	
CHOFER "A"	BASE	N/A	166,602.65	122,468.45	4,620.00	0.00	0.00	12,162.96	27,351.24	4,553.31	30,137.61	
CHOFER "A"	BASE	N/A	164,153.28	122,468.45	4,620.00	0.00	0.00	12,162.96	24,901.87	4,479.83	31,176.71	
VELADOR	BASE	N/A	147,580.22	105,364.55	4,620.00	0.00	0.00	14,064.29	23,531.38	4,025.40	27,245.64	
VELADOR	BASE	N/A	145,472.93	105,364.55	4,620.00	0.00	0.00	14,064.29	21,424.09	3,962.18	28,179.92	
VELADOR	BASE	N/A	145,472.93	105,364.55	4,620.00	0.00	0.00	14,064.29	21,424.09	3,962.18	28,179.92	
VELADOR	BASE	N/A	145,472.93	105,364.55	4,620.00	0.00	0.00	14,064.29	21,424.09	3,962.18	26,902.31	
VELADOR	BASE	N/A	145,472.93	105,364.55	4,620.00	0.00	0.00	14,064.29	21,424.09	3,962.18	26,902.31	
VELADOR	BASE	N/A	165,855.01	105,364.55	4,620.00	0.00	0.00	14,064.29	41,806.17	4,573.64	29,998.98	
VELADOR	BASE	N/A	145,472.93	105,364.55	4,620.00	0.00	0.00	14,064.29	21,424.09	3,962.18	26,902.31	
VELADOR	BASE	N/A	145,472.93	105,364.55	4,620.00	0.00	0.00	14,064.29	21,424.09	3,962.18	26,902.31	
VELADOR	BASE	N/A	143,365.64	105,364.55	4,620.00	0.00	0.00	14,064.29	19,316.80	3,898.96	27,848.03	
VELADOR	BASE	N/A	137,043.76	105,364.55	4,620.00	0.00	0.00	14,064.29	12,994.92	3,709.30	26,852.34	
VELADOR	BASE	N/A	137,043.76	105,364.55	4,620.00	0.00	0.00	14,064.29	12,994.92	3,709.30	26,852.34	
VELADOR	BASE	N/A	129,229.18	105,364.55	4,620.00	0.00	0.00	10,464.29	8,780.34	3,474.87	24,295.29	
VELADOR	BASE	N/A	129,229.18	105,364.55	4,620.00	0.00	0.00	10,464.29	8,780.34	3,474.87	24,295.29	
OFICIAL DE MANTENIMIENTO	BASE	N/A	129,229.18	105,364.55	4,620.00	0.00	0.00	10,464.29	8,780.34	3,474.87	25,601.29	
SECRETARIA "A"	BASE	N/A	131,244.84	95,735.85	4,620.00	0.00	0.00	9,508.01	21,380.98	3,559.41	24,762.75	
SECRETARIA "A"	BASE	N/A	131,244.84	95,735.85	4,620.00	0.00	0.00	9,508.01	21,380.98	3,559.41	24,762.75	
SECRETARIA "A"	BASE	N/A	131,244.84	95,735.85	4,620.00	0.00	0.00	9,508.01	21,380.98	3,559.41	24,762.75	
SECRETARIA "A"	BASE	N/A	129,330.12	95,735.85	4,620.00	0.00	0.00	9,508.01	19,466.26	3,501.96	25,575.02	
SECRETARIA "A"	BASE	N/A	129,330.12	95,735.85	4,620.00	0.00	0.00	9,508.01	19,466.26	3,501.96	24,450.77	
SECRETARIA "A"	BASE	N/A	129,330.12	95,735.85	4,620.00	0.00	0.00	9,508.01	19,466.26	3,501.96	24,450.77	
SECRETARIA "A"	BASE	N/A	127,415.41	95,735.85	4,620.00	0.00	0.00	9,508.01	17,551.55	3,444.52	25,273.47	
SECRETARIA "A"	BASE	N/A	127,415.41	95,735.85	4,620.00	0.00	0.00	9,508.01	17,551.55	3,444.52	25,273.47	
SECRETARIA "A"	BASE	N/A	127,415.41	95,735.85	4,620.00	0.00	0.00	9,508.01	17,551.55	3,444.52	25,273.47	
SECRETARIA "A"	BASE	N/A	123,585.97	95,735.85	4,620.00	0.00	0.00	9,508.01	13,722.11	3,329.64	23,514.90	
SECRETARIA "A"	BASE	N/A	119,756.54	95,735.85	4,620.00	0.00	0.00	9,508.01	9,892.68	3,214.76	11,172.89	
SECRETARIA "A"	BASE	N/A	117,841.82	95,735.85	4,620.00	0.00	0.00	9,508.01	7,977.96	3,157.32	23,766.91	
SECRETARIA "A"	BASE	N/A	117,841.82	95,735.85	4,620.00	0.00	0.00	9,508.01	7,977.96	3,157.32	23,840.68	
SECRETARIA "A"	BASE	N/A	117,841.82	95,735.85	4,620.00	0.00	0.00	9,508.01	7,977.96	3,157.32	23,840.68	
SECRETARIA "A"	BASE	N/A	117,841.82	95,735.85	4,620.00	0.00	0.00	9,508.01	7,977.96	3,157.32	23,840.68	



GOBIERNO DEL ESTADO  
DE OAXACA


**ANEXO 5. TABULADOR DE SUELDOS Y SALARIOS 2023**

				549	UNIVERSIDAD DEL PAPALOAPAN							
				Tabulador de Sueldos								
PLAZA / PUESTO	RELACIÓN LABORAL	NIVEL	TOTAL, DE PERCEPCIONES	PERCEPCIONES ORDINARIAS					PERCEPCIONES EXTRAORDINARIAS	OBLIGACIONES		
				SUELDO	DESPENSA	COMPENSACIÓN FIJA GARANTIZADA	OTRAS PRESTACIONES SOCIALES Y ECONÓMICAS	REMUNERACIONES ANUALES		DE CARÁCTER FISCAL	DE SEGURIDAD SOCIAL	
SECRETARIA "A"	BASE	N/A	117,841.82	95,735.85	4,620.00	0.00	0.00	9,508.01	7,977.96	3,157.32	23,840.68	
AUXILIAR ADMINISTRATIVO	BASE	N/A	131,244.84	95,735.85	4,620.00	0.00	0.00	9,508.01	21,380.98	3,559.41	24,762.75	
AUXILIAR ADMINISTRATIVO	BASE	N/A	131,244.84	95,735.85	4,620.00	0.00	0.00	9,508.01	21,380.98	3,559.41	24,762.75	
AUXILIAR ADMINISTRATIVO	BASE	N/A	129,330.12	95,735.85	4,620.00	0.00	0.00	9,508.01	19,466.26	3,501.96	24,450.77	
AUXILIAR ADMINISTRATIVO	BASE	N/A	129,330.12	95,735.85	4,620.00	0.00	0.00	9,508.01	19,466.26	3,501.96	24,450.77	
AUXILIAR ADMINISTRATIVO	BASE	N/A	129,330.12	95,735.85	4,620.00	0.00	0.00	9,508.01	19,466.26	3,501.96	25,575.02	
AUXILIAR ADMINISTRATIVO	BASE	N/A	129,330.12	95,735.85	4,620.00	0.00	0.00	9,508.01	19,466.26	3,501.96	25,575.02	
AUXILIAR ADMINISTRATIVO	BASE	N/A	129,330.12	95,735.85	4,620.00	0.00	0.00	9,508.01	19,466.26	3,501.96	24,450.77	
AUXILIAR ADMINISTRATIVO	BASE	N/A	125,500.69	95,735.85	4,620.00	0.00	0.00	9,508.01	15,636.83	3,387.08	24,971.89	
AUXILIAR ADMINISTRATIVO	BASE	N/A	123,585.97	95,735.85	4,620.00	0.00	0.00	9,508.01	13,722.11	3,329.64	24,670.34	
AUXILIAR ADMINISTRATIVO	BASE	N/A	121,671.25	95,735.85	4,620.00	0.00	0.00	9,508.01	11,807.39	3,272.20	24,368.76	
AUXILIAR ADMINISTRATIVO	BASE	N/A	117,841.82	95,735.85	4,620.00	0.00	0.00	9,508.01	7,977.96	3,157.32	23,765.63	
AUXILIAR ADMINISTRATIVO	BASE	N/A	117,841.82	95,735.85	4,620.00	0.00	0.00	9,508.01	7,977.96	3,157.32	23,765.63	
AUXILIAR ADMINISTRATIVO	BASE	N/A	117,841.82	95,735.85	4,620.00	0.00	0.00	9,508.01	7,977.96	3,157.32	23,765.63	
AUXILIAR ADMINISTRATIVO	BASE	N/A	117,841.82	95,735.85	4,620.00	0.00	0.00	9,508.01	7,977.96	3,157.32	23,765.63	
ENFERMERA	BASE	N/A	117,841.82	95,735.85	4,620.00	0.00	0.00	9,508.01	7,977.96	3,157.32	23,840.68	
AUXILIAR GENERAL	BASE	N/A	115,067.34	83,504.70	4,620.00	0.00	0.00	8,293.28	18,649.36	3,104.66	22,324.16	
AUXILIAR GENERAL	BASE	N/A	117,867.34	83,504.70	4,620.00	0.00	0.00	11,093.28	18,649.36	3,188.66	22,749.57	
AUXILIAR GENERAL	BASE	N/A	113,397.24	83,504.70	4,620.00	0.00	0.00	8,293.28	16,979.26	3,054.56	23,051.03	
AUXILIAR GENERAL	BASE	N/A	113,397.24	83,504.70	4,620.00	0.00	0.00	8,293.28	16,979.26	3,054.56	22,070.42	
AUXILIAR GENERAL	BASE	N/A	116,197.24	83,504.70	4,620.00	0.00	0.00	11,093.28	16,979.26	3,138.56	22,495.83	
AUXILIAR GENERAL	BASE	N/A	113,397.24	83,504.70	4,620.00	0.00	0.00	8,293.28	16,979.26	3,054.56	23,051.03	
AUXILIAR GENERAL	BASE	N/A	116,197.24	83,504.70	4,620.00	0.00	0.00	11,093.28	16,979.26	3,138.56	22,495.83	
AUXILIAR GENERAL	BASE	N/A	113,397.24	83,504.70	4,620.00	0.00	0.00	8,293.28	16,979.26	3,054.56	22,070.42	
AUXILIAR GENERAL	BASE	N/A	113,397.24	83,504.70	4,620.00	0.00	0.00	8,293.28	16,979.26	3,054.56	22,070.42	
AUXILIAR GENERAL	BASE	N/A	116,197.24	83,504.70	4,620.00	0.00	0.00	11,093.28	16,979.26	3,138.56	22,495.83	
AUXILIAR GENERAL	BASE	N/A	111,727.15	83,504.70	4,620.00	0.00	0.00	8,293.28	15,309.17	3,004.45	22,806.37	
AUXILIAR GENERAL	BASE	N/A	111,727.15	83,504.70	4,620.00	0.00	0.00	8,293.28	15,309.17	3,004.45	22,806.37	
AUXILIAR GENERAL	BASE	N/A	111,727.15	83,504.70	4,620.00	0.00	0.00	8,293.28	15,309.17	3,004.45	21,816.68	
AUXILIAR GENERAL	BASE	N/A	111,727.15	83,504.70	4,620.00	0.00	0.00	8,293.28	15,309.17	3,004.45	22,806.37	
AUXILIAR GENERAL	BASE	N/A	111,727.15	83,504.70	4,620.00	0.00	0.00	8,293.28	15,309.17	3,004.45	21,816.68	



GOBIERNO DEL ESTADO  
DE OAXACA

**ANEXO 5. TABULADOR DE SUELDOS Y SALARIOS 2023**

				549		UNIVERSIDAD DEL PAPALOAPAN					
				Tabulador de Sueldos							
PLAZA / PUESTO	RELACIÓN LABORAL	NIVEL	TOTAL, DE PERCEPCIONES	PERCEPCIONES ORDINARIAS					PERCEPCIONES EXTRAORDINARIAS	OBLIGACIONES	
				SUELDO	DESPENSA	COMPENSACIÓN FIJA GARANTIZADA	OTRAS PRESTACIONES SOCIALES Y ECONÓMICAS	REMUNERACIONES ANUALES		DE CARÁCTER FISCAL	DE SEGURIDAD SOCIAL
AUXILIAR GENERAL	BASE	N/A	105,046.77	83,504.70	4,620.00	0.00	0.00	8,293.28	8,628.79	2,804.04	21,827.69
AUXILIAR GENERAL	BASE	N/A	103,376.68	83,504.70	4,620.00	0.00	0.00	8,293.28	6,958.70	2,753.94	21,583.02
AUXILIAR GENERAL	BASE	N/A	103,376.68	83,504.70	4,620.00	0.00	0.00	8,293.28	6,958.70	2,753.94	21,647.37
AUXILIAR GENERAL	BASE	N/A	103,376.68	83,504.70	4,620.00	0.00	0.00	8,293.28	6,958.70	2,753.94	21,583.02
INTENDENTE	BASE	N/A	103,394.04	74,679.00	4,620.00	0.00	0.00	7,416.75	16,678.29	2,776.52	20,669.98
INTENDENTE	BASE	N/A	123,776.12	74,679.00	4,620.00	0.00	0.00	7,416.75	37,060.37	3,387.99	23,766.66
INTENDENTE	BASE	N/A	101,900.46	74,679.00	4,620.00	0.00	0.00	7,416.75	15,184.71	2,731.72	21,320.03
INTENDENTE	BASE	N/A	101,900.46	74,679.00	4,620.00	0.00	0.00	7,416.75	15,184.71	2,731.72	21,320.03
INTENDENTE	BASE	N/A	101,900.46	74,679.00	4,620.00	0.00	0.00	7,416.75	15,184.71	2,731.72	21,320.03
INTENDENTE	BASE	N/A	101,900.46	74,679.00	4,620.00	0.00	0.00	7,416.75	15,184.71	2,731.72	21,320.03
INTENDENTE	BASE	N/A	101,900.46	74,679.00	4,620.00	0.00	0.00	7,416.75	15,184.71	2,731.72	21,320.03
INTENDENTE	BASE	N/A	104,500.46	74,679.00	4,620.00	0.00	0.00	10,016.75	15,184.71	2,809.72	21,744.15
INTENDENTE	BASE	N/A	101,900.46	74,679.00	4,620.00	0.00	0.00	7,416.75	15,184.71	2,731.72	21,320.03
INTENDENTE	BASE	N/A	101,900.46	74,679.00	4,620.00	0.00	0.00	7,416.75	15,184.71	2,731.72	21,320.03
INTENDENTE	BASE	N/A	101,900.46	74,679.00	4,620.00	0.00	0.00	7,416.75	15,184.71	2,731.72	21,320.03
INTENDENTE	BASE	N/A	101,900.46	74,679.00	4,620.00	0.00	0.00	7,416.75	15,184.71	2,731.72	21,320.03
INTENDENTE	BASE	N/A	104,500.46	74,679.00	4,620.00	0.00	0.00	10,016.75	15,184.71	2,809.72	20,838.08
INTENDENTE	BASE	N/A	104,500.46	74,679.00	4,620.00	0.00	0.00	10,016.75	15,184.71	2,809.72	20,838.08
INTENDENTE	BASE	N/A	101,900.46	74,679.00	4,620.00	0.00	0.00	7,416.75	15,184.71	2,731.72	21,320.03
INTENDENTE	BASE	N/A	101,900.46	74,679.00	4,620.00	0.00	0.00	7,416.75	15,184.71	2,731.72	21,320.03
INTENDENTE	BASE	N/A	101,900.46	74,679.00	4,620.00	0.00	0.00	7,416.75	15,184.71	2,731.72	20,443.06
INTENDENTE	BASE	N/A	100,406.88	74,679.00	4,620.00	0.00	0.00	7,416.75	13,691.13	2,686.91	21,101.22
INTENDENTE	BASE	N/A	100,406.88	74,679.00	4,620.00	0.00	0.00	7,416.75	13,691.13	2,686.91	21,101.22
INTENDENTE	BASE	N/A	97,419.72	74,679.00	4,620.00	0.00	0.00	7,416.75	10,703.97	2,597.29	20,663.60
INTENDENTE	BASE	N/A	95,926.14	74,679.00	4,620.00	0.00	0.00	7,416.75	9,210.39	2,552.49	20,444.80
INTENDENTE	BASE	N/A	94,432.56	74,679.00	4,620.00	0.00	0.00	7,416.75	7,716.81	2,507.68	20,225.99
INTENDENTE	BASE	N/A	92,938.98	74,679.00	4,620.00	0.00	0.00	7,416.75	6,223.23	2,462.87	20,007.18
INTENDENTE	BASE	N/A	92,938.98	74,679.00	4,620.00	0.00	0.00	7,416.75	6,223.23	2,462.87	20,007.18
JARDINERO	BASE	N/A	105,994.04	74,679.00	4,620.00	0.00	0.00	10,016.75	16,678.29	2,854.52	21,065.00
JARDINERO	BASE	N/A	103,394.04	74,679.00	4,620.00	0.00	0.00	7,416.75	16,678.29	2,776.52	20,669.98
JARDINERO	BASE	N/A	122,282.54	74,679.00	4,620.00	0.00	0.00	7,416.75	35,566.79	3,343.18	24,644.80
JARDINERO	BASE	N/A	101,900.46	74,679.00	4,620.00	0.00	0.00	7,416.75	15,184.71	2,731.72	21,320.03
JARDINERO	BASE	N/A	101,900.46	74,679.00	4,620.00	0.00	0.00	7,416.75	15,184.71	2,731.72	20,443.06











GOBIERNO DEL ESTADO  
DE OAXACA

**ANEXO 5. TABULADOR DE SUELDOS Y SALARIOS 2023**


				549 UNIVERSIDAD DEL PAPALOAPAN							
				Tabulador de Sueldos							
PLAZA / PUESTO	RELACIÓN LABORAL	NIVEL	TOTAL, DE PERCEPCIONES	PERCEPCIONES ORDINARIAS					PERCEPCIONES EXTRAORDINARIAS	OBLIGACIONES	
				SUELDO	DESPENSA	COMPENSACIÓN FIJA GARANTIZADA	OTRAS PRESTACIONES SOCIALES Y ECONÓMICAS	REMUNERACIONES ANUALES		DE CARÁCTER FISCAL	DE SEGURIDAD SOCIAL
INTENDENTE	CONTRATO	N/A	95,598.78	74,679.00	4,620.00	0.00	0.00	10,076.55	6,223.23	2,542.67	20,321.61
INTENDENTE	CONTRATO	N/A	95,598.78	74,679.00	4,620.00	0.00	0.00	10,076.55	6,223.23	2,542.67	20,321.61
INTENDENTE	CONTRATO	N/A	92,938.98	74,679.00	4,620.00	0.00	0.00	7,416.75	6,223.23	2,462.87	20,556.16
INTENDENTE	CONTRATO	N/A	92,938.98	74,679.00	4,620.00	0.00	0.00	7,416.75	6,223.23	2,462.87	20,556.16
JARDINERO	CONTRATO	N/A	92,938.98	74,679.00	4,620.00	0.00	0.00	7,416.75	6,223.23	2,462.87	20,556.16
JARDINERO	CONTRATO	N/A	92,938.98	74,679.00	4,620.00	0.00	0.00	7,416.75	6,223.23	2,462.87	20,556.16
JARDINERO	CONTRATO	N/A	92,938.98	74,679.00	4,620.00	0.00	0.00	7,416.75	6,223.23	2,462.87	20,556.16
JARDINERO	CONTRATO	N/A	92,938.98	74,679.00	4,620.00	0.00	0.00	7,416.75	6,223.23	2,462.87	20,556.16
JARDINERO	CONTRATO	N/A	92,938.98	74,679.00	4,620.00	0.00	0.00	7,416.75	6,223.23	2,462.87	19,917.50

			549 UNIVERSIDAD DEL PAPALOAPAN		
			REMUNERACIONES		
PLAZA / PUESTO	RELACIÓN LABORAL	NÚMERO DE PLAZAS	DESDE	HASTA	
RECTOR*	MMYS	0	1,069,982	1,069,982	
VICE-RECTOR	MMYS	2	768,077	768,077	
ABOGADO GENERAL	MMYS	1	458,254	458,254	
AUDITOR INTERNO	MMYS	1	371,215	371,215	
SECRETARIO PARTICULAR DEL RECTOR	MMYS	1	383,016	383,016	
JEFE DE DEPARTAMENTO "C"	MMYS	0	420,760	420,760	



GOBIERNO DEL ESTADO  
DE OAXACA


**ANEXO 5. TABULADOR DE SUELDOS Y SALARIOS 2023**

			549	UNIVERSIDAD DEL PAPALOAPAN	
			REMUNERACIONES		
PLAZA / PUESTO	RELACIÓN LABORAL	NÚMERO DE PLAZAS	DESDE	HASTA	
JEFE DE DEPARTAMENTO "B"	MMYS	10	353,514	394,816	
JEFE DE DEPARTAMENTO "A"	MMYS	4	330,122	351,421	
JEFE DE AREA "C"	CONFIANZA	8	265,847	296,771	
JEFE DE AREA "B"	CONFIANZA	1	264,981	264,981	
JEFE DE AREA "A"	CONFIANZA	1	197,750	197,750	
JEFE DE AREA	CONFIANZA	6	221,663	243,319	
TITULAR "C"	BASE	5	727,454	832,223	
TITULAR "B"	BASE	18	622,654	716,789	
TITULAR "A"	BASE	54	489,239	578,032	
ASOCIADO "C"	BASE	43	409,294	491,120	
ASOCIADO "B"	BASE	48	329,276	393,643	
ASOCIADO "A"	BASE	1	249,340	249,340	
TECNICO	BASE	47	196,500	252,418	
CHOFER "B"	BASE	3	198,999	218,723	
CHOFER "A"	BASE	2	164,153	166,603	
VELADOR	BASE	13	129,229	165,855	
OFICIAL DE MANTENIMIENTO	BASE	0	129,229	129,229	
SECRETARIA "A"	BASE	16	117,842	131,245	
AUXILIAR ADMINISTRATIVO	BASE	15	117,842	131,245	
ENFERMERA	BASE	1	117,842	117,842	
AUXILIAR GENERAL	BASE	19	103,377	117,867	
INTENDENTE	BASE	23	92,939	123,776	
JARDINERO	BASE	14	92,939	122,283	
TITULAR "A"	CONTRATO	5	489,239	489,239	
ASOCIADO "C"	CONTRATO	4	409,294	409,294	
ASOCIADO "B"	CONTRATO	10	329,276	360,701	



GOBIERNO DEL ESTADO  
DE OAXACA


**ANEXO 5. TABULADOR DE SUELDOS Y SALARIOS 2023**

			549	UNIVERSIDAD DEL PAPALOAPAN	
			REMUNERACIONES		
PLAZA / PUESTO	RELACIÓN LABORAL	NÚMERO DE PLAZAS	DESDE	HASTA	
TECNICO	CONTRATO	23	196,500	196,500	
CHOFER "B"	CONTRATO	1	198,999	198,999	
VELADOR	CONTRATO	1	129,229	129,229	
SECRETARIA "A"	CONTRATO	5	117,842	117,842	
AUXILIAR ADMINISTRATIVO	CONTRATO	3	117,842	117,842	
ENFERMERA	CONTRATO	1	117,842	117,842	
AUXILIAR GENERAL	CONTRATO	2	103,377	103,377	
INTENDENTE	CONTRATO	4	92,939	95,599	
JARDINERO	CONTRATO	5	92,939	92,939	



GOBIERNO DEL ESTADO  
DE OAXACA

**ANEXO 5. TABULADOR DE SUELDOS Y SALARIOS 2023**

				550	UNIVERSIDAD TECNOLÓGICA DE LA MIXTECA						
				Tabulador de Sueldos							
PLAZA / PUESTO	RELACIÓN LABORAL	NIVEL	TOTAL, DE PERCEPCIONES	PERCEPCIONES ORDINARIAS					PERCEPCIONES EXTRAORDINARIAS	OBLIGACIONES	
				SUELDO	DESPENSA	COMPENSACIÓN FIJA GARANTIZADA	OTRAS PRESTACIONES SOCIALES Y ECONÓMICAS	REMUNERACIONES ANUALES		DE CARÁCTER FISCAL	DE SEGURIDAD SOCIAL
RECTOR	MANDOS MEDIOS Y SUPERIORES	N/A	1,918,523.35	1,404,490.94	4,620.00			139,563.59	369,848.81	53,905.89	167,175.67
VICE RECTOR	MANDOS MEDIOS Y SUPERIORES	N/A	879,659.62	585,759.36	4,620.00			58,206.63	231,073.64	24,786.80	120,431.38
ABOGADO GENERAL	MANDOS MEDIOS Y SUPERIORES	N/A	626,736.27	383,364.67	4,620.00			38,094.76	200,656.84	17,705.08	80,963.92
DIRECTOR DEL MUSEO	MANDOS MEDIOS Y SUPERIORES	N/A	458,026.36	383,364.67	4,620.00			38,094.76	31,946.93	12,643.78	80,963.92
AUDITOR INTERNO	MANDOS MEDIOS Y SUPERIORES	N/A	431,791.90	294,842.30	4,620.00			29,298.34	103,031.25	12,078.05	63,701.85
SRIO. PART. RECTOR	MANDOS MEDIOS Y SUPERIORES	N/A	400,505.50	294,842.30	4,620.00			29,298.34	71,744.86	11,139.46	63,701.85
JEFE DE DEPTO C	MANDOS MEDIOS Y SUPERIORES	N/A	541,217.92	351,681.79	4,620.00			34,946.45	149,969.67	15,218.74	74,785.69
JEFE DE DEPTO B	MANDOS MEDIOS Y SUPERIORES	N/A	399,420.86	294,842.30	4,620.00			40,007.39	59,951.17	11,106.92	63,701.85
JEFE DE DEPTO A	MANDOS MEDIOS Y SUPERIORES	N/A	356,566.63	266,081.47	4,620.00			26,440.39	59,424.77	9,893.20	58,093.42
JEFE DE AREA C	BASE	N/A	296,622.94	220,762.37	4,620.00			21,937.05	49,303.52	8,208.18	49,256.08
JEFE DE AREA C	CONFIANZA	N/A	296,622.94	220,762.37	4,620.00			21,937.05	49,303.52	8,208.18	49,256.08
JEFE DE AREA B	CONFIANZA	N/A	272,964.89	202,876.22	4,620.00			20,159.71	45,308.96	7,543.16	45,768.24



GOBIERNO DEL ESTADO  
DE OAXACA


### ANEXO 5. TABULADOR DE SUELDOS Y SALARIOS 2023

				550	UNIVERSIDAD TECNOLÓGICA DE LA MIXTECA							
				Tabulador de Sueldos								
PLAZA / PUESTO	RELACIÓN LABORAL	NIVEL	TOTAL, DE PERCEPCIONES	PERCEPCIONES ORDINARIAS					PERCEPCIONES EXTRAORDINARIAS	OBLIGACIONES		
				SUELDO	DESPENSA	COMPENSACIÓN FIJA GARANTIZADA	OTRAS PRESTACIONES SOCIALES Y ECONÓMICAS	REMUNERACIONES ANUALES		DE CARÁCTER FISCAL	DE SEGURIDAD SOCIAL	
JEFE DE AREA A	BASE	N/A	200,625.21	148,185.41	4,620.00				14,725.11	33,094.69	5,509.69	35,103.40
JEFE DE AREA A	CONFIANZA	N/A	200,625.21	148,185.41	4,620.00				14,725.11	33,094.69	5,509.69	35,103.40
P I TITULAR C	BASE	N/A	800,395.24	610,864.90	4,620.00				60,701.35	124,208.99	22,346.10	125,327.02
P I TITULAR C	CONTRATO	N/A	800,395.24	610,864.90	4,620.00				60,701.35	124,208.99	22,346.10	125,327.02
P I TITULAR B	BASE	N/A	750,907.53	522,302.40	4,620.00				51,900.94	172,084.19	21,082.88	108,057.12
P I TITULAR B	CONTRATO	N/A	750,907.53	522,302.40	4,620.00				51,900.94	172,084.19	21,082.88	108,057.12
P I TITULAR A	BASE	N/A	612,215.72	409,550.02	4,620.00				40,696.79	157,348.91	17,204.00	86,070.13
P I TITULAR A	CONTRATO	N/A	612,215.72	409,550.02	4,620.00				40,696.79	157,348.91	17,204.00	86,070.13
P I ASOCIADO C	BASE	N/A	516,012.88	341,989.06	4,620.00				33,983.29	135,420.54	14,486.82	72,895.58
P I ASOCIADO C	CONTRATO	N/A	516,012.88	341,989.06	4,620.00				33,983.29	135,420.54	14,486.82	72,895.58
P I ASOCIADO B	BASE	N/A	402,783.10	274,369.73	4,620.00				27,263.99	96,529.38	11,258.97	59,709.65
P I ASOCIADO B	CONTRATO	N/A	402,783.10	274,369.73	4,620.00				27,263.99	96,529.38	11,258.97	59,709.65
P I ASOCIADO A	BASE	N/A	249,217.57	206,812.42	4,620.00				20,550.85	17,234.30	6,820.90	46,535.81
PROGRAMADOR JR	BASE	N/A	199,642.54	162,153.60	4,620.00				16,113.13	16,755.82	5,445.29	37,827.23
PROGRAMADOR JR	CONTRATO	N/A	199,642.54	162,153.60	4,620.00				16,113.13	16,755.82	5,445.29	37,827.23
AUX DE PROGRAMADOR	BASE	N/A	159,953.59	129,153.79	4,620.00				12,833.95	13,345.85	4,337.12	31,072.74
AUX DE PROGRAMADOR	CONTRATO	N/A	159,953.59	129,153.79	4,620.00				12,833.95	13,345.85	4,337.12	31,072.74



GOBIERNO DEL ESTADO  
DE OAXACA

### ANEXO 5. TABULADOR DE SUELDOS Y SALARIOS 2023


				550	UNIVERSIDAD TECNOLÓGICA DE LA MIXTECA						
				Tabulador de Sueldos							
PLAZA / PUESTO	RELACIÓN LABORAL	NIVEL	TOTAL, DE PERCEPCIONES	PERCEPCIONES ORDINARIAS						OBLIGACIONES	
				SUELDO	DESPENSA	COMPENSACIÓN FIJA GARANTIZADA	OTRAS PRESTACIONES SOCIALES Y ECONÓMICAS	REMUNERACIONES ANUALES	PERCEPCIONES EXTRAORDINARIAS	DE CARÁCTER FISCAL	DE SEGURIDAD SOCIAL
TECNICO	BASE	N/A	252,303.25	162,153.60	4,620.00			22,002.75	63,526.90	7,025.12	37,827.23
TECNICO	CONTRATO	N/A	252,303.25	162,153.60	4,620.00			22,002.75	63,526.90	7,025.12	37,827.23
CHOFER C	BASE	N/A	294,153.07	244,806.34	4,620.00			24,326.29	20,400.45	8,073.98	53,944.71
CHOFER B	BASE	N/A	296,507.49	164,273.09	4,620.00			16,323.74	111,290.66	8,345.94	39,214.37
CHOFER A	BASE	N/A	166,510.92	122,394.05	4,620.00			12,162.24	27,334.63	4,550.74	31,251.54
SECRETARIA C	BASE	N/A	157,370.51	129,153.79	4,620.00			12,833.95	10,762.77	4,259.63	32,471.24
SECRETARIA B	BASE	N/A	149,854.26	109,801.15	4,620.00			10,910.89	24,522.22	4,082.53	28,903.27
SECRETARIA A	BASE	N/A	177,549.29	95,683.39	4,620.00			12,983.36	64,262.54	4,948.67	26,277.33
SECRETARIA A	CONTRATO	N/A	177,549.29	95,683.39	4,620.00			12,983.36	64,262.54	4,948.67	26,277.33
AUX ADMINISTRATIVO	BASE	N/A	151,199.15	95,683.39	4,620.00			12,983.36	37,912.40	4,158.17	26,277.33
AUX ADMINISTRATIVO	CONTRATO	N/A	151,199.15	95,683.39	4,620.00			12,983.36	37,912.40	4,158.17	26,277.33
ENFERMERA	CONTRATO	N/A	117,784.99	95,683.39	4,620.00			9,508.01	7,973.58	3,155.74	26,277.33
OFICIAL	BASE	N/A	162,173.93	105,306.82	4,620.00			10,464.29	41,782.83	4,463.35	28,095.44
OFICIAL	CONTRATO	N/A	162,173.93	105,306.82	4,620.00			10,464.29	41,782.83	4,463.35	28,095.44
VELADOR	BASE	N/A	129,166.64	105,306.82	4,620.00			10,464.29	8,775.53	3,473.13	28,095.44
AUX GENERAL	BASE	N/A	113,342.18	83,458.94	4,620.00			8,293.28	16,969.96	3,053.02	24,091.35
AUX GENERAL	CONTRATO	N/A	113,342.18	83,458.94	4,620.00			8,293.28	16,969.96	3,053.02	24,091.35






GOBIERNO DEL ESTADO  
DE OAXACA

**ANEXO 5. TABULADOR DE SUELDOS Y SALARIOS 2023**


				550	UNIVERSIDAD TECNOLÓGICA DE LA MIXTECA							
				Tabulador de Sueldos								
PLAZA / PUESTO	RELACIÓN LABORAL	NIVEL	TOTAL, DE PERCEPCIONES	PERCEPCIONES ORDINARIAS						OBLIGACIONES		
				SUELDO	DESPENSA	COMPENSACIÓN FIJA GARANTIZADA	OTRAS PRESTACIONES SOCIALES Y ECONÓMICAS	REMUNERACIONES ANUALES	PERCEPCIONES EXTRAORDINARIAS	DE CARÁCTER FISCAL	DE SEGURIDAD SOCIAL	
INTENDENTE	BASE	N/A	126,425.41	74,638.08	4,620.00			10,127.70	37,039.63	3,467.57	22,417.18	
INTENDENTE	CONTRATO	N/A	126,425.41	74,638.08	4,620.00			10,127.70	37,039.63	3,467.57	22,417.18	
JARDINERO	BASE	N/A	124,932.64	74,638.08	4,620.00			10,127.70	35,546.86	3,422.78	22,417.18	
JARDINERO	CONTRATO	N/A	124,932.64	74,638.08	4,620.00			10,127.70	35,546.86	3,422.78	22,417.18	

			550	UNIVERSIDAD TECNOLÓGICA DE LA MIXTECA	
			REMUNERACIONES		
PLAZA / PUESTO	RELACIÓN LABORAL	NÚMERO DE PLAZAS	DESDE	HASTA	
RECTOR	MANDOS MEDIOS Y SUPERIORES	1	1,918,523	1,918,523	
VICE RECTOR	MANDOS MEDIOS Y SUPERIORES	3	697,399	879,660	
ABOGADO GENERAL	MANDOS MEDIOS Y SUPERIORES	1	458,026	626,736	
DIRECTOR DEL MUSEO	MANDOS MEDIOS Y SUPERIORES	1	458,026	458,026	
AUDITOR INTERNO	MANDOS MEDIOS Y SUPERIORES	1	353,331	431,792	
SRIO. PART. RECTOR	MANDOS MEDIOS Y SUPERIORES	1	353,331	400,506	
JEFE DE DEPTO C	MANDOS MEDIOS Y SUPERIORES	3	420,555	541,218	
JEFE DE DEPTO B	MANDOS MEDIOS Y SUPERIORES	7	353,331	399,421	
JEFE DE DEPTO A	MANDOS MEDIOS Y SUPERIORES	4	319,315	356,567	



GOBIERNO DEL ESTADO  
DE OAXACA

**ANEXO 5. TABULADOR DE SUELDOS Y SALARIOS 2023**

			550	UNIVERSIDAD TECNOLÓGICA DE LA MIXTECA	
			REMUNERACIONES		
PLAZA / PUESTO	RELACIÓN LABORAL	NÚMERO DE PLAZAS	DESDE	HASTA	
JEFE DE AREA C	BASE	2	265,716	296,623	
JEFE DE AREA C	CONFIANZA	9	265,716	296,623	
JEFE DE AREA B	CONFIANZA	2	244,562	272,965	
JEFE DE AREA A	BASE	3	179,879	200,625	
JEFE DE AREA A	CONFIANZA	4	179,879	200,625	
P I TITULAR C	BASE	18	727,091	800,395	
P I TITULAR C	CONTRATO	2	727,091	800,395	
P I TITULAR B	BASE	28	622,348	750,908	
P I TITULAR B	CONTRATO	4	622,348	750,908	
P I TITULAR A	BASE	71	488,996	612,216	
P I TITULAR A	CONTRATO	3	488,996	612,216	
P I ASOCIADO C	BASE	62	409,091	516,013	
P I ASOCIADO C	CONTRATO	7	409,091	516,013	
P I ASOCIADO B	BASE	20	329,118	402,783	
P I ASOCIADO B	CONTRATO	3	329,118	402,783	
P I ASOCIADO A	BASE	0	249,218	249,218	
PROGRAMADOR JR	BASE	4	196,399	199,643	
PROGRAMADOR JR	CONTRATO	6	196,399	199,643	
AUX DE PROGRAMADOR	BASE	1	157,371	159,954	
AUX DE PROGRAMADOR	CONTRATO	2	157,371	159,954	
TECNICO	BASE	55	196,399	252,303	
TECNICO	CONTRATO	7	196,399	252,303	
CHOFER C	BASE	0	294,153	294,153	
CHOFER B	BASE	5	198,906	296,507	
CHOFER A	BASE	2	149,376	166,511	
SECRETARIA C	BASE	1	157,371	157,371	



GOBIERNO DEL ESTADO  
DE OAXACA


**ANEXO 5. TABULADOR DE SUELDOS Y SALARIOS 2023**

			550	UNIVERSIDAD TECNOLÓGICA DE LA MIXTECA	
			REMUNERACIONES		
PLAZA / PUESTO	RELACIÓN LABORAL	NÚMERO DE PLAZAS	DESDE	HASTA	
SECRETARIA B	BASE	3	134,482	149,854	
SECRETARIA A	BASE	34	117,785	177,549	
SECRETARIA A	CONTRATO	6	117,785	177,549	
AUX ADMINISTRATIVO	BASE	22	117,785	151,199	
AUX ADMINISTRATIVO	CONTRATO	2	117,785	151,199	
ENFERMERA	CONTRATO	1	117,785	117,785	
OFICIAL	BASE	25	129,167	162,174	
OFICIAL	CONTRATO	1	129,167	162,174	
VELADOR	BASE	0	129,167	129,167	
AUX GENERAL	BASE	22	103,327	113,342	
AUX GENERAL	CONTRATO	4	103,327	113,342	
INTENDENTE	BASE	37	92,895	126,425	
INTENDENTE	CONTRATO	9	92,895	126,425	
JARDINERO	BASE	8	92,895	124,933	
JARDINERO	CONTRATO	5	92,895	124,933	



GOBIERNO DEL ESTADO  
DE OAXACA


### ANEXO 5. TABULADOR DE SUELDOS Y SALARIOS 2023

				551		UNIVERSIDAD TECNOLÓGICA DE LA SIERRA SUR DE OAXACA						
				Tabulador de Sueldos								
PLAZA / PUESTO	RELACIÓN LABORAL	NIVEL	TOTAL, DE PERCEPCIONES	PERCEPCIONES ORDINARIAS						OBLIGACIONES		
				SUELDO	DESPENSA	COMPENSACIÓN FIJA GARANTIZADA	OTRAS PRESTACIONES SOCIALES Y ECONÓMICAS	REMUNERACIONES ANUALES	PERCEPCIONES EXTRAORDINARIAS	DE CARÁCTER FISCAL	DE SEGURIDAD SOCIAL	
RECTOR	MMYS	23-A	868,669.05	762,733.80					105,935.25		26,060.07	147,383.34
ABOGADO GENERAL	MMYS	22-A	651,588.40	572,126.40					79,462.00		19,547.65	112,052.75
DIRECTOR DE AREA	MMYS	22-A	651,588.40	572,126.40					79,462.00		19,547.65	112,052.75
JEFE DE DEPARTAMENTO	MMYS	17-A	335,811.87	294,859.20					40,952.67		10,074.36	60,659.33
PROFESOR ASOCIADO "C"	CONTRATO	NA	288,107.75	224,770.20	15,060.00				39,959.15	8,318.40	8,191.43	47,668.01
PROFESOR DE ASIGNATURA "B" (H/S/M)	CONTRATO	NA	2,166,068.67	1,682,655.00	122,265.00				299,138.67	62,010.00	61,314.11	317,869.02
COORDINADOR	CONTRATO	NA	200,097.13	157,107.00	15,060.00				27,930.13		5,551.11	35,126.44
JEFE DE OFICINA	CONTRATO	NA	130,747.69	98,225.40	15,060.00				17,462.29		3,470.63	24,212.37
TÉCNICO BIBLIOTECARIO	CONTRATO	NA	114,617.32	84,529.80	15,060.00				15,027.52		2,986.72	21,773.99
ANALISTA ADMINISTRATIVO	CONTRATO	NA	104,605.27	76,029.00	15,060.00				13,516.27		2,686.36	20,304.40
ENFERMERA	CONTRATO	NA	104,605.27	76,029.00	15,060.00				13,516.27		2,686.36	20,304.40
TÉCNICO ESPECIALIZADO EN MANTENIMIENTO	CONTRATO	NA	104,605.27	76,029.00	15,060.00				13,516.27		2,686.36	20,304.40
CHOFER DEL RECTOR	CONTRATO	NA	100,259.27	72,339.00	15,060.00				12,860.27		2,555.98	19,666.66
ASISTENTE DE SERVICIOS DE MANTENIMIENTO	CONTRATO	NA	83,812.31	58,374.60	15,060.00				10,377.71		2,062.57	17,253.22
SECRETARIA DE RECTOR	CONTRATO	NA	114,617.32	84,529.80	15,060.00				15,027.52		2,986.72	21,773.99
SECRETARIA DE DIRECTOR DE AREA	CONTRATO	NA	104,605.27	76,029.00	15,060.00				13,516.27		2,686.36	20,304.40
SECRETARIA DE JEFE DE DEPARTAMENTO	CONTRATO	NA	96,947.12	69,526.80	15,060.00				12,360.32		2,456.61	19,180.74



GOBIERNO DEL ESTADO  
DE OAXACA


### ANEXO 5. TABULADOR DE SUELDOS Y SALARIOS 2023

			551	UNIVERSIDAD TECNOLÓGICA DE LA SIERRA SUR DE OAXACA	
			REMUNERACIONES		
PLAZA / PUESTO	RELACIÓN LABORAL	NÚMERO DE PLAZAS	DESDE	HASTA	
RECTOR	MMYS	1	868,669	868,669	
ABOGADO GENERAL	MMYS	1	651,588	651,588	
DIRECTOR DE ÁREA	MMYS	6	651,588	651,588	
JEFE DE DEPARTAMENTO	MMYS	8	335,812	335,812	
PROFESOR ASOCIADO "C"	CONTRATO	33	288,108	288,108	
PROFESOR DE ASIGNATURA "B" (H/S/M)	CONTRATO	1254	8,357,693	8,357,693	
COORDINADOR	CONTRATO	3	200,097	200,097	
INGENIERO EN SISTEMAS	CONTRATO	1	160,626	160,626	
JEFE DE OFICINA	CONTRATO	6	130,748	130,748	
TÉCNICO BIBLIOTECARIO	CONTRATO	2	114,617	114,617	
TÉCNICO EN CONTABILIDAD	CONTRATO	2	114,617	114,617	
ANALISTA ADMINISTRATIVO	CONTRATO	5	104,605	104,605	
ENFERMERA	CONTRATO	1	104,605	104,605	
CHOFER DEL RECTOR	CONTRATO	1	100,259	100,259	
CHOFER ADMINISTRATIVO	CONTRATO	1	91,322	91,322	
ASISTENTE DE SERVICIOS Y MANTENIMIENTO	CONTRATO	1	83,812	83,812	
SECRETARIA DEL RECTOR	CONTRATO	1	114,617	114,617	
SECRETARIA DE DIRECTOR DE ÁREA	CONTRATO	7	104,605	104,605	
SECRETARIA DE JEFE DE DEPARTAMENTO	CONTRATO	8	96,947	96,947	



GOBIERNO DEL ESTADO  
DE OAXACA

### ANEXO 5. TABULADOR DE SUELDOS Y SALARIOS 2023

				552	UNIVERSIDAD TECNOLÓGICA DE LOS VALLES CENTRALES DE OAXACA						
				Tabulador de Sueldos							
PLAZA / PUESTO	RELACIÓN LABORAL	NIVEL	TOTAL, DE PERCEPCIONES	PERCEPCIONES ORDINARIAS					PERCEPCIONES EXTRAORDINARIAS	OBLIGACIONES	
				SUELDO	DESPENSA	COMPENSACIÓN FIJA GARANTIZADA	OTRAS PRESTACIONES SOCIALES Y ECONÓMICAS	REMUNERACIONES ANUALES		DE CARÁCTER FISCAL	DE SEGURIDAD SOCIAL
RECTOR	MMYS	NA	868,669.05	762,733.80	-	-	-	105,935.25	-	26,060.07	148,681.88
ABOGADO GENERAL	MMYS	NA	651,588.40	572,126.40	-	-	-	79,462.00	-	19,547.65	111,673.82
DIRECTOR DE ÁREA	MMYS	NA	651,588.40	572,126.40	-	-	-	79,462.00	-	19,547.65	111,673.82
JEFE DE DEPARTAMENTO	MMYS	NA	335,811.87	294,859.20	-	-	-	40,952.67	-	10,074.36	60,463.90
PROFESOR ASOCIADO "C"	CONTRATO	NA	288,107.75	224,770.20	15,060.00	-	-	39,959.15	8,318.40	7,941.88	49,531.49
PROFESOR DE ASIGNATURA "B" (H/S/M)	CONTRATO	NA	8,357,692.64	6,492,459.60	471,754.80	-	-	1,154,215.04	239,263.20	229,400.24	1,596,669.47
COORDINADOR	CONTRATO	NA	200,097.13	157,107.00	15,060.00	-	-	27,930.13	-	5,551.11	36,428.75
INGENIERO EN SISTEMAS	CONTRATO	NA	160,625.56	123,593.40	15,060.00	-	-	21,972.16	-	4,366.97	29,939.42
JEFE DE OFICINA	CONTRATO	NA	130,747.69	98,225.40	15,060.00	-	-	17,462.29	-	3,470.63	25,026.46
TÉCNICO BIBLIOTECARIO	CONTRATO	NA	114,617.32	84,529.80	15,060.00	-	-	15,027.52	-	2,986.72	22,425.65
TÉCNICO EN CONTABILIDAD	CONTRATO	NA	114,617.32	84,529.80	15,060.00	-	-	15,027.52	-	2,986.72	22,425.65
ANALISTA ADMINISTRATIVO	CONTRATO	NA	104,605.27	76,029.00	15,060.00	-	-	13,516.27	-	2,686.36	20,890.55
ENFERMERA	CONTRATO	NA	104,605.27	76,029.00	15,060.00	-	-	13,516.27	-	2,686.36	20,890.55
CHOFER DEL RECTOR	CONTRATO	NA	100,259.27	72,339.00	15,060.00	-	-	12,860.27	-	2,555.98	20,224.20
CHOFER ADMINISTRATIVO	CONTRATO	NA	91,322.05	64,750.80	15,060.00	-	-	11,511.25	-	2,287.86	18,854.44
ASISTENTE DE SERVICIOS Y MANTENIMIENTO	CONTRATO	NA	83,812.31	58,374.60	15,060.00	-	-	10,377.71	-	2,062.57	17,703.15
SECRETARIA DEL RECTOR	CONTRATO	NA	114,617.32	84,529.80	15,060.00	-	-	15,027.52	-	2,986.72	22,425.65
SECRETARIA DE DIRECTOR DE ÁREA	CONTRATO	NA	104,605.27	76,029.00	15,060.00	-	-	13,516.27	-	2,686.36	20,890.55



GOBIERNO DEL ESTADO  
DE OAXACA

**ANEXO 5. TABULADOR DE SUELDOS Y SALARIOS 2023**


				552		UNIVERSIDAD TECNOLÓGICA DE LOS VALLES CENTRALES DE OAXACA					
				<b>Tabulador de Sueldos</b>							
PLAZA / PUESTO	RELACIÓN LABORAL	NIVEL	TOTAL, DE PERCEPCIONES	PERCEPCIONES ORDINARIAS					PERCEPCIONES EXTRAORDINARIAS	OBLIGACIONES	
				SUELDO	DESPENSA	COMPENSACIÓN FIJA GARANTIZADA	OTRAS PRESTACIONES SOCIALES Y ECONÓMICAS	REMUNERACIONES ANUALES		DE CARÁCTER FISCAL	DE SEGURIDAD SOCIAL
SECRETARIA DE JEFE DE DEPARTAMENTO	CONTRATO	NA	96,947.12	69,526.80	15,060.00	-	-	12,360.32	-	2,456.61	19,716.65


			552		UNIVERSIDAD TECNOLÓGICA DE LOS VALLES CENTRALES DE OAXACA	
			<b>REMUNERACIONES</b>			
PLAZA / PUESTO	RELACIÓN LABORAL	NÚMERO DE PLAZAS	DESDE	HASTA		
RECTOR	MMYS	1	868,669	868,669		
ABOGADO GENERAL	MMYS	1	651,588	651,588		
DIRECTOR DE ÁREA	MMYS	6	651,588	651,588		
JEFE DE DEPARTAMENTO	MMYS	8	335,812	335,812		
PROFESOR ASOCIADO "C"	CONTRATO	33	288,108	288,108		
PROFESOR DE ASIGNATURA "B" (H/S/M)	CONTRATO	1254	8,357,693	8,357,693		
COORDINADOR	CONTRATO	3	200,097	200,097		
INGENIERO EN SISTEMAS	CONTRATO	1	160,626	160,626		
JEFE DE OFICINA	CONTRATO	6	130,748	130,748		
TÉCNICO BIBLIOTECARIO	CONTRATO	2	114,617	114,617		
TÉCNICO EN CONTABILIDAD	CONTRATO	2	114,617	114,617		
ANALISTA ADMINISTRATIVO	CONTRATO	5	104,605	104,605		
ENFERMERA	CONTRATO	1	104,605	104,605		



GOBIERNO DEL ESTADO  
DE OAXACA

### ANEXO 5. TABULADOR DE SUELDOS Y SALARIOS 2023

			552	UNIVERSIDAD TECNOLÓGICA DE LOS VALLES CENTRALES DE OAXACA	
			REMUNERACIONES		
PLAZA / PUESTO	RELACIÓN LABORAL	NÚMERO DE PLAZAS	DESDE	HASTA	
CHOFER DEL RECTOR	CONTRATO	1	100,259	100,259	
CHOFER ADMINISTRATIVO	CONTRATO	1	91,322	91,322	
ASISTENTE DE SERVICIOS Y MANTENIMIENTO	CONTRATO	1	83,812	83,812	
SECRETARIA DEL RECTOR	CONTRATO	1	114,617	114,617	
SECRETARIA DE DIRECTOR DE ÁREA	CONTRATO	7	104,605	104,605	
SECRETARIA DE JEFE DE DEPARTAMENTO	CONTRATO	8	96,947	96,947	


				563	TELEBACHILLERATO COMUNITARIO DEL ESTADO DE OAXACA							
				Tabulador de Sueldos								
PLAZA / PUESTO	RELACIÓN LABORAL	NIVEL	TOTAL, DE PERCEPCIONES	PERCEPCIONES ORDINARIAS						PERCEPCIONES EXTRAORDINARIAS	OBLIGACIONES	
				SUELDO	DESPENSA	COMPENSACIÓN FIJA GARANTIZADA	OTRAS PRESTACIONES SOCIALES Y ECONÓMICAS	REMUNERACIONES ANUALES	DE CARÁCTER FISCAL		DE SEGURIDAD SOCIAL	
PROF.DE ASIG "B" (30 HRS)	CONTRATO	S/N	224,133.74	168,797.93	8,388.00	-	16,573.56	30,374.25	-	6,724.01	41,482.25	
PROF.DE ASIG "B" (20 HRS)	CONTRATO	S/N	149,422.45	112,531.95	5,592.00	-	11,049.00	20,249.50	-	4,482.67	29,659.90	
DIRECCION GENERAL	MANDOS MEDIOS Y SUPERIORES	20A	375,017.33	83,640.00	-	63,396.00	16,116.00	21,142.33	190,723.00	11,250.52	65,137.90	
DEPARTAMENTO DE PLANEACION	MANDOS MEDIOS Y SUPERIORES	17A	265,487.67	82,680.00	-	20,160.00	16,116.00	20,899.67	125,632.00	7,964.63	47,917.20	
DEPARTAMENTO ACADEMICO Y DOCENCIA	MANDOS MEDIOS Y SUPERIORES	17A	265,487.67	82,680.00	-	20,160.00	16,116.00	20,899.67	125,632.00	7,964.63	47,917.20	






GOBIERNO DEL ESTADO  
DE OAXACA

**ANEXO 5. TABULADOR DE SUELDOS Y SALARIOS 2023**

				563	TELEBACHILLERATO COMUNITARIO DEL ESTADO DE OAXACA						
				Tabulador de Sueldos							
PLAZA / PUESTO	RELACIÓN LABORAL	NIVEL	TOTAL, DE PERCEPCIONES	PERCEPCIONES ORDINARIAS						OBLIGACIONES	
				SUELDO	DESPENSA	COMPENSACIÓN FIJA GARANTIZADA	OTRAS PRESTACIONES SOCIALES Y ECONÓMICAS	REMUNERACIONES ANUALES	PERCEPCIONES EXTRAORDINARIAS	DE CARÁCTER FISCAL	DE SEGURIDAD SOCIAL
DEPARTAMENTO DE SERVICIOS ESCOLARES	MANDOS MEDIOS Y SUPERIORES	17A	265,487.67	82,680.00	-	20,160.00	16,116.00	20,899.67	125,632.00	7,964.63	47,917.20
DEPARTAMENTO JURIDICO	MANDOS MEDIOS Y SUPERIORES	16A	237,916.33	82,200.00	-	600.00	16,116.00	20,778.33	118,222.00	7,137.49	43,471.50
DEPARTAMENTO ADMINISTRATIVO	MANDOS MEDIOS Y SUPERIORES	16A	237,916.33	82,200.00	-	600.00	16,116.00	20,778.33	118,222.00	7,137.49	43,471.50

			563	TELEBACHILLERATO COMUNITARIO DEL ESTADO DE OAXACA	
			REMUNERACIONES		
PLAZA / PUESTO	RELACIÓN LABORAL	NÚMERO DE PLAZAS	DESDE	HASTA	
PROFESOR ASIGNATURA B "30"	CONTRATO	99	22,189,266	22,189,266	
PROFESOR ASIGNATURA B "20"	CONTRATO	198	29,585,556	29,585,556	
DIRECTORA GENERAL	MMYS	1	375,017	375,017	
JEFE DE DEPARTAMENTO DE PLANEACION	MMYS	1	265,488	265,488	
JEFE DE DEPARTAMENTO DE SERVICIOS ESCOLARES	MMYS	1	265,488	265,488	
JEFE DE DEPARTAMENTO ACADÉMICO Y DOCENCIA	MMYS	1	265,488	265,488	



GOBIERNO DEL ESTADO  
DE OAXACA

**ANEXO 5. TABULADOR DE SUELDOS Y SALARIOS 2023**


			563	<b>TELEBACHILLERATO COMUNITARIO DEL ESTADO DE OAXACA</b>	
			REMUNERACIONES		
PLAZA / PUESTO	RELACIÓN LABORAL	NÚMERO DE PLAZAS	DESDE	HASTA	
DEPARTAMENTO JURÍDICO	MMYS	1	237,916	237,916	
DEPARTAMENTO ADMINISTRATIVO	MMYS	1	237,916	237,916	

				569	<b>UNIVERSIDAD POLITECNICA DE NOCHITLAN ABRAHAM CASTELLANOS</b>						
				Tabulador de Sueldos							
PLAZA / PUESTO	RELACIÓN LABORAL	NIVEL	TOTAL, DE PERCEPCIONES	PERCEPCIONES ORDINARIAS						OBLIGACIONES	
				SUELDO	DESPENSA	COMPENSACIÓN FIJA GARANTIZADA	OTRAS PRESTACIONES SOCIALES Y ECONÓMICAS	REMUNERACIONES ANUALES	PERCEPCIONES EXTRAORDINARIAS	DE CARÁCTER FISCAL	DE SEGURIDAD SOCIAL
RECTOR	MANDOS MEDIOS Y SUPERIORES	NA	685,466.67	644,833.33	-	-	-	40,633.33	-	20,564.00	117,692.43
ABOGADO GENERAL	MANDOS MEDIOS Y SUPERIORES	NA	287,120.00	270,100.00	-	-	-	17,020.00	-	8,613.60	52,787.61
DIRECTOR DE AREA	MANDOS MEDIOS Y SUPERIORES	NA	287,120.00	270,100.00	-	-	-	17,020.00	-	8,613.60	52,787.61
DIRECTOR DE AREA	MANDOS MEDIOS Y SUPERIORES	NA	287,120.00	270,100.00	-	-	-	17,020.00	-	8,613.60	52,787.61
COORDINADOR DE CARRERA	MANDOS MEDIOS Y SUPERIORES	NA	219,866.67	206,833.33	-	-	-	13,033.33	-	6,596.00	41,829.66



GOBIERNO DEL ESTADO  
DE OAXACA


### ANEXO 5. TABULADOR DE SUELDOS Y SALARIOS 2023

				569	UNIVERSIDAD POLITECNICA DE NOCHIXTLAN ABRAHAM CASTELLANOS							
				Tabulador de Sueldos								
PLAZA / PUESTO	RELACIÓN LABORAL	NIVEL	TOTAL, DE PERCEPCIONES	PERCEPCIONES ORDINARIAS					PERCEPCIONES EXTRAORDINARIAS	OBLIGACIONES		
				SUELDO	DESPENSA	COMPENSACIÓN FIJA GARANTIZADA	OTRAS PRESTACIONES SOCIALES Y ECONÓMICAS	REMUNERACIONES ANUALES		DE CARÁCTER FISCAL	DE SEGURIDAD SOCIAL	
COORDINADOR DE CARRERA	MANDOS MEDIOS Y SUPERIORES	NA	219,866.67	206,833.33	-	-	-	13,033.33	-	6,596.00	41,829.66	
JEFE DE DEPARTAMENTO	MANDOS MEDIOS Y SUPERIORES	NA	187,533.33	176,416.67	-	-	-	11,116.67	-	5,626.00	36,561.41	
JEFE DE DEPARTAMENTO	MANDOS MEDIOS Y SUPERIORES	NA	187,533.33	176,416.67	-	-	-	11,116.67	-	5,626.00	36,561.41	
JEFE DE DEPARTAMENTO	MANDOS MEDIOS Y SUPERIORES	NA	187,533.33	176,416.67	-	-	-	11,116.67	-	5,626.00	36,561.41	
JEFE DE DEPARTAMENTO	MANDOS MEDIOS Y SUPERIORES	NA	187,533.33	176,416.67	-	-	-	11,116.67	-	5,626.00	36,561.41	
JEFE DE DEPARTAMENTO	MANDOS MEDIOS Y SUPERIORES	NA	187,533.33	176,416.67	-	-	-	11,116.67	-	5,626.00	36,561.41	
JEFE DE DEPARTAMENTO	MANDOS MEDIOS Y SUPERIORES	NA	187,533.33	176,416.67	-	-	-	11,116.67	-	5,626.00	36,561.41	
ANALISTA	CONTRATO CONFIANZA	NA	116,400.00	109,500.00	-	-	-	6,900.00	-	3,492.00	24,971.26	
ANALISTA	CONTRATO CONFIANZA	NA	116,400.00	109,500.00	-	-	-	6,900.00	-	3,492.00	24,971.26	
ASISTENTE	CONTRATO CONFIANZA	NA	90,533.33	85,166.67	-	-	-	5,366.67	-	2,716.00	20,756.67	
ASISTENTE	CONTRATO CONFIANZA	NA	90,533.33	85,166.67	-	-	-	5,366.67	-	2,716.00	20,756.67	
ASISTENTE	CONTRATO CONFIANZA	NA	90,533.33	85,166.67	-	-	-	5,366.67	-	2,716.00	20,756.67	
ASISTENTE	CONTRATO CONFIANZA	NA	90,533.33	85,166.67	-	-	-	5,366.67	-	2,716.00	20,756.67	
ASISTENTE	CONTRATO CONFIANZA	NA	90,533.33	85,166.67	-	-	-	5,366.67	-	2,716.00	20,756.67	



GOBIERNO DEL ESTADO  
DE OAXACA


**ANEXO 5. TABULADOR DE SUELDOS Y SALARIOS 2023**


				569	UNIVERSIDAD POLITECNICA DE NOCHIXTLAN ABRAHAM CASTELLANOS							
				Tabulador de Sueldos								
PLAZA / PUESTO	RELACIÓN LABORAL	NIVEL	TOTAL, DE PERCEPCIONES	PERCEPCIONES ORDINARIAS					PERCEPCIONES EXTRAORDINARIAS	OBLIGACIONES		
				SUELDO	DESPENSA	COMPENSACIÓN FIJA GARANTIZADA	OTRAS PRESTACIONES SOCIALES Y ECONÓMICAS	REMUNERACIONES ANUALES		DE CARÁCTER FISCAL	DE SEGURIDAD SOCIAL	
ASISTENTE	CONTRATO CONFIANZA	NA	90,533.33	85,166.67	-	-	-	5,366.67	-	2,716.00	20,756.67	
ASISTENTE	CONTRATO CONFIANZA	NA	90,533.33	85,166.67	-	-	-	5,366.67	-	2,716.00	20,756.67	
ASISTENTE	CONTRATO CONFIANZA	NA	90,533.33	85,166.67	-	-	-	5,366.67	-	2,716.00	20,756.67	
ASISTENTE	CONTRATO CONFIANZA	NA	90,533.33	85,166.67	-	-	-	5,366.67	-	2,716.00	20,756.67	
ASISTENTE	CONTRATO CONFIANZA	NA	90,533.33	85,166.67	-	-	-	5,366.67	-	2,716.00	20,756.67	
ASISTENTE	CONTRATO CONFIANZA	NA	90,533.33	85,166.67	-	-	-	5,366.67	-	2,716.00	20,756.67	
ASISTENTE	CONTRATO CONFIANZA	NA	90,533.33	85,166.67	-	-	-	5,366.67	-	2,716.00	20,756.67	
ASISTENTE	CONTRATO CONFIANZA	NA	90,533.33	85,166.67	-	-	-	5,366.67	-	2,716.00	20,756.67	
PROFESOR DE ASIGNATURA "A"	CONTRATO CONFIANZA	NA	178,586.30	168,000.00	-	-	-	10,586.30	-	5,357.59	35,103.62	
PROFESOR DE ASIGNATURA "A"	CONTRATO CONFIANZA	NA	178,586.30	168,000.00	-	-	-	10,586.30	-	5,357.59	35,103.62	
PROFESOR DE ASIGNATURA "A"	CONTRATO CONFIANZA	NA	178,586.30	168,000.00	-	-	-	10,586.30	-	5,357.59	35,103.62	
PROFESOR DE ASIGNATURA "A"	CONTRATO CONFIANZA	NA	178,586.30	168,000.00	-	-	-	10,586.30	-	5,357.59	35,103.62	
PROFESOR DE ASIGNATURA "A"	CONTRATO CONFIANZA	NA	178,586.30	168,000.00	-	-	-	10,586.30	-	5,357.59	35,103.62	
PROFESOR DE ASIGNATURA "A"	CONTRATO CONFIANZA	NA	178,586.30	168,000.00	-	-	-	10,586.30	-	5,357.59	35,103.62	
PROFESOR DE ASIGNATURA "A"	CONTRATO CONFIANZA	NA	178,586.30	168,000.00	-	-	-	10,586.30	-	5,357.59	35,103.62	
PROFESOR DE ASIGNATURA "A"	CONTRATO CONFIANZA	NA	156,263.01	147,000.00	-	-	-	9,263.01	-	4,687.89	31,466.36	
PROFESOR DE ASIGNATURA "A"	CONTRATO CONFIANZA	NA	133,939.73	126,000.00	-	-	-	7,939.73	-	4,018.19	27,829.11	
PROFESOR DE ASIGNATURA "A"	CONTRATO CONFIANZA	NA	133,939.73	126,000.00	-	-	-	7,939.73	-	4,018.19	27,829.11	



GOBIERNO DEL ESTADO  
DE OAXACA

**ANEXO 5. TABULADOR DE SUELDOS Y SALARIOS 2023**

				569	UNIVERSIDAD POLITECNICA DE NOCHIXTLAN ABRAHAM CASTELLANOS							
				Tabulador de Sueldos								
PLAZA / PUESTO	RELACIÓN LABORAL	NIVEL	TOTAL, DE PERCEPCIONES	PERCEPCIONES ORDINARIAS						PERCEPCIONES EXTRAORDINARIAS	OBLIGACIONES	
				SUELDO	DESPENSA	COMPENSACIÓN FIJA GARANTIZADA	OTRAS PRESTACIONES SOCIALES Y ECONÓMICAS	REMUNERACIONES ANUALES	DE CARÁCTER FISCAL		DE SEGURIDAD SOCIAL	
PROFESOR DE ASIGNATURA "A"	CONTRATO CONFIANZA	NA	133,939.73	126,000.00	-	-	-	7,939.73	-	4,018.19	27,829.11	
PROFESOR DE ASIGNATURA "A"	CONTRATO CONFIANZA	NA	89,293.15	84,000.00	-	-	-	5,293.15	-	2,678.79	20,554.60	

			569	UNIVERSIDAD POLITECNICA DE NOCHIXTLAN ABRAHAM CASTELLANOS	
			REMUNERACIONES		
PLAZA / PUESTO	RELACIÓN LABORAL	NÚMERO DE PLAZAS	DESDE	HASTA	
RECTOR	MANDOS MEDIOS Y SUPERIORES	1	685,467	685,467	
ABOGADO GENERAL	MANDOS MEDIOS Y SUPERIORES	1	287,120	287,120	
DIRECTOR DE AREA	MANDOS MEDIOS Y SUPERIORES	2	287,120	287,120	
COORDINADOR DE CARRERA	MANDOS MEDIOS Y SUPERIORES	2	219,867	219,867	
JEFE DE DEPARTAMENTO	MANDOS MEDIOS Y SUPERIORES	6	187,533	187,533	
ANALISTA	CONTRATO CONFIANZA	2	116,400	116,400	
ASISTENTE	CONTRATO CONFIANZA	12	90,533	90,533	
PROFESOR DE ASIGNATURA "A"	CONTRATO CONFIANZA	425 HSM	89,293	178,586	