



GOBIERNO DEL ESTADO  
DE OAXACA



## RESULTADOS GENERALES

Una vez definido el Plan Estatal de Desarrollo 2023-2028; el cual considera un diagnóstico de Vivienda objetivo, se tiene claridad sobre las dimensiones de la problemática en materia de Vivienda, es por ello que el programa presupuestario “Fortalecimiento a la Vivienda” se alinea al Eje V; Infraestructura y servicios públicos para el Desarrollo de Oaxaca, cuyo objetivo será atender de manera focalizada a los sectores más vulnerables, para revertir los indicadores de carencia en materia de vivienda.

Mediante una proyección estratégica que prioriza a la población en rezago y marginación, considerando estrategias gubernamentales como lo son E-100 y E-470 que clasifica a los municipios de acuerdo a su prioridad de atención, se cuenta con una importante inversión en beneficio de los oaxaqueños pertenecientes a los sectores más vulnerables dispersos en las ocho regiones del Estado sin distinción política ni social.

En este tercer trimestre se cuentan con proyectos de inversión autorizados, en el siguiente rubro:

### VIVIENDA MEJORADA

En este subprograma se atiende el indicador de carencia de CALIDAD Y ESPACIOS DE LA VIVIENDA, con obras de ampliación de vivienda con la construcción de Cuartos dormitorio y Cuartos cocina para disminuir el hacinamiento, y mejoramientos de vivienda con la construcción de Techos y Pisos firmes para mejorar la calidad de las vivienda y de la vida de las familias que habitan en zonas altamente marginadas.

Además de obras de construcción y suministros para el mejoramiento de la vivienda atendiendo el indicador de carencia de SERVICIOS BASICOS DE LA VIVIENDA, con obras que también contemplan alternativas ecológicas que preservan el medio, propician la salud libre de contaminantes en sus habitantes, al tiempo que dotan de servicios básicos a todas aquellas viviendas que no cuentan con conexión a las redes públicas de drenaje, electricidad y



GOBIERNO DEL ESTADO  
DE OAXACA



agua potable, tales como; instalación de Paneles solares, construcción de Sanitarios con biodigestor, construcción de Cisternas, instalación de Calentadores solares además del suministro de Estufas ecológicas para las familias que cocinan usando leña o carbón y no cuentan con una chimenea.

La inversión autorizada a dicho rubro asciende a \$306,387,400.00 en beneficio de 39,636 personas, lo que considera 9,909 Viviendas beneficiadas.

En otro contexto de cumplimiento; se generan proyectos que atenderán las siguientes líneas estratégicas:

Implementar acciones de coordinación con los organismos afines al sector para el impulso de los programas sociales de vivienda, mediante:

Promover alianzas estratégicas que incentiven las acciones de vivienda adecuada en el estado y Fomentar con el sector público, social y privado, condiciones que propicien el ejercicio del derecho a la vivienda.

Gobierno del Estado de Oaxaca  
 UR: 511 - VIVIENDA BIENESTAR  
 Estado de Actividades  
 Del 1° de enero al 31 de diciembre de 2023 y 2022  
 (Pesos)



| CONCEPTO  | 2023               | 2022               |
|---|--------------------|--------------------|
| <b>INGRESOS Y OTROS BENEFICIOS</b>  |                    |                    |
| INGRESOS DE GESTIÓN   | 0                  | 0                  |
| IMPUESTOS   | 0                  | 0                  |
| CUOTAS Y APORTACIONES DE SEGURIDAD SOCIAL   | 0                  | 0                  |
| CONTRIBUCIONES DE MEJORAS   | 0                  | 0                  |
| DERECHOS  | 0                  | 0                  |
| PRODUCTOS   | 0                  | 0                  |
| APROVECHAMIENTOS  | 0                  | 0                  |
| INGRESOS POR VENTA DE BIENES Y PRESTACION DE SERVICIOS                                | 0                  | 0                  |
| PARTICIPACIONES, APORTACIONES, CONVENIOS, INCENTIVOS DERIVADOS DE LA COLABORACION FIS | 420,532,340        | 440,066,990        |
| CAL, FONDOS DISTINTOS DE APORTACIONES, TRANSFERENCIAS, ASIGNACIONES, SUBSIDIOS Y SUBV | 0                  | 0                  |
| PARTICIPACIONES, APORTACIONES, CONVENIOS, INCENTIVOS DERIVADOS DE LA COLABORACION FIS | 0                  | 0                  |
| CAL Y FONDOS DISTINTOS DE APORTACIONES  | 0                  | 0                  |
| TRANSFERENCIAS, ASIGNACIONES, SUBSIDIOS Y SUBVENCIONES, Y PENSIONES Y JUBILACIONES    | 420,532,340        | 440,066,990        |
| OTROS INGRESOS Y BENEFICIOS   | 0                  | 0                  |
| INGRESOS FINANCIEROS  | 0                  | 0                  |
| INCREMENTO POR VARIACIÓN DE INVENTARIOS   | 0                  | 0                  |
| DISMINUCIÓN DEL EXCESO DE ESTIMACIONES POR PÉRDIDA O DETERIORO U OBSOLESCENCIA        | 0                  | 0                  |
| DISMINUCIÓN DEL EXCESO DE PROVISIONES   | 0                  | 0                  |
| OTROS INGRESOS Y BENEFICIOS VARIOS  | 0                  | 0                  |
| <b>TOTAL DE INGRESOS Y OTROS BENEFICIOS</b>   | <b>420,532,340</b> | <b>440,066,990</b> |
| <b>GASTOS Y OTRAS PÉRDIDAS</b>  |                    |                    |
| GASTOS DE FUNCIONAMIENTO  | 0                  | 0                  |
| SERVICIOS PERSONALES  | 0                  | 0                  |
| MATERIALES Y SUMINISTROS  | 0                  | 0                  |
| SERVICIOS GENERALES   | 0                  | 0                  |
| TRANSFERENCIAS, ASIGNACIONES, SUBSIDIOS Y OTRAS AYUDAS                                | 120,282,075        | 118,239,698        |
| TRANSFERENCIAS INTERNAS Y ASIGNACIONES AL SECTOR PÚBLICO                              | 120,282,075        | 118,239,698        |
| TRANSFERENCIAS AL RESTO DEL SECTOR PÚBLICO  | 0                  | 0                  |
| SUBSIDIOS Y SUBVENCIONES  | 0                  | 0                  |
| AYUDAS SOCIALES   | 0                  | 0                  |
| PENSIONES Y JUBILACIONES  | 0                  | 0                  |
| TRANSFERENCIAS A FIDEICOMISOS, MANDATOS Y CONTRATOS ANÁLOGOS                          | 0                  | 0                  |
| TRANSFERENCIAS A LA SEGURIDAD SOCIAL  | 0                  | 0                  |
| DONATIVOS   | 0                  | 0                  |
| TRANSFERENCIAS AL EXTERIOR  | 0                  | 0                  |
| PARTICIPACIONES Y APORTACIONES  | 0                  | 0                  |
| PARTICIPACIONES   | 0                  | 0                  |
| APORTACIONES  | 0                  | 0                  |
| CONVENIOS   | 0                  | 0                  |
| INTERESES, COMISIONES Y OTROS GASTOS DE LA DEUDA PÚBLICA                              | 0                  | 0                  |
| INTERESES DE LA DEUDA PÚBLICA   | 0                  | 0                  |
| COMISIONES DE LA DEUDA PÚBLICA  | 0                  | 0                  |
| GASTOS DE LA DEUDA PÚBLICA  | 0                  | 0                  |
| COSTO POR COBERTURAS  | 0                  | 0                  |
| APOYOS FINANCIEROS  | 0                  | 0                  |
| OTROS GASTOS Y PÉRDIDAS EXTRAORDINARIAS   | 272,710            | 835,040            |
| ESTIMACIONES, DEPRECIACIONES, DETERIOROS, OBSOLESCENCIA Y AMORTIZACIONES              | 272,710            | 835,040            |
| PROVISIONES   | 0                  | 0                  |
| DISMINUCION DE INVENTARIOS  | 0                  | 0                  |
| AUMENTO POR INSUFICIENCIA DE ESTIMACIONES POR PÉRDIDA O DETERIORO U OBSOLESCENCIA     | 0                  | 0                  |
| AUMENTO POR INSUFICIENCIA DE PROVISIONES  | 0                  | 0                  |
| OTROS GASTOS  | 0                  | 0                  |
| INVERSIÓN PÚBLICA   | 585,791            | 1,349,075          |
| INVERSIÓN PÚBLICA NO CAPITALIZABLE  | 585,791            | 1,349,075          |
| <b>TOTAL DE GASTOS Y OTRAS PERDIDAS</b>   | <b>121,140,576</b> | <b>120,423,813</b> |
| <b>AHORRO NETO DEL EJERCICIO</b>  | <b>299,391,765</b> | <b>319,643,177</b> |



**UNIDAD ADMINISTRATIVA**

VIVIENDA BIENESTAR

OAXACA | 2022-2023

Bajo protesta de decir verdad declaramos que los estados financieros y sus Notas son razonablemente correctos y responsabilidad del emisor.

JEFA DEL DEPARTAMENTO DE CONTABILIDAD

C.P. YESIKA HERNANDEZ LOPEZ

JEFA DE LA UNIDAD ADMINISTRATIVA

LIC. DIANA DEL ROSANGELES RANGEL LUJAN

DIRECTOR GENERAL

PROFR. ENRIQUE MISAEL FERIA RODRIGUEZ

Gobierno del Estado de Oaxaca  
UR: 511 - VIVIENDA BIENESTAR  
Estado de Situación Financiera  
Al 31 de diciembre de 2023 y 2022  
(Pesos)



| CONCEPTO  | 2023               | 2022               | CONCEPTO   | 2023               | 2022               |
|---|--------------------|--------------------|--|--------------------|--------------------|
| <b>ACTIVO</b>   |                    |                    | <b>PASIVO</b>  |                    |                    |
| <b>ACTIVO CIRCULANTE</b>                                      |                    |                    | <b>PASIVO CIRCULANTE</b>   |                    |                    |
| EFFECTIVO Y EQUIVALENTES                                      | 175,949,776        | 50,754,196         | CUENTAS POR PAGAR A CORTO PLAZO  | 111,797,946        | 70,537,364         |
| DERECHOS A RECIBIR EFECTIVO O EQUIVALENTES                    | 9,047,554          | 9,659,540          | DOCUMENTOS POR PAGAR A CORTO PLAZO   | 0                  | 0                  |
| DERECHOS A RECIBIR BIENES O SERVICIOS                         | 58,318,166         | 19,537,678         | PORCIÓN A CORTO PLAZO DE LA DEUDA PÚBLICA A LARGO PLAZO                      | 0                  | 0                  |
| INVENTARIOS   | 0                  | 0                  | TÍTULOS Y VALORES A CORTO PLAZO  | 0                  | 0                  |
| ALMACENES   | 0                  | 0                  | PASIVOS DIFERIDOS A CORTO PLAZO  | 0                  | 0                  |
| ESTIMACIÓN POR PÉRDIDA O DETERIORO DE ACTIVOS CIRCULANTES     | 0                  | 0                  | FONDOS Y BIENES DE TERCEROS EN GARANTÍA Y/O ADMINISTRACIÓN A CORTO PLAZO     | 0                  | 0                  |
| OTROS ACTIVOS CIRCULANTES                                     | 0                  | 0                  | PROVISIONES A CORTO PLAZO  | 0                  | 0                  |
| <b>Total de ACTIVO CIRCULANTE</b>                             | <b>243,315,495</b> | <b>79,951,415</b>  | OTROS PASIVOS A CORTO PLAZO  | 0                  | 0                  |
| <b>ACTIVO NO CIRCULANTE</b>                                   |                    |                    | <b>Total de PASIVO CIRCULANTE</b>  | <b>111,797,946</b> | <b>70,537,364</b>  |
| INVERSIONES FINANCIERAS A LARGO PLAZO                         | 0                  | 0                  | <b>PASIVO NO CIRCULANTE</b>  |                    |                    |
| DERECHOS A RECIBIR EFECTIVO O EQUIVALENTES A LARGO PLAZO      | 0                  | 0                  | CUENTAS POR PAGAR A LARGO PLAZO  | 0                  | 0                  |
| BIENES INMUEBLES, INFRAESTRUCTURA Y CONSTRUCCIONES EN PROCESO | 213,190,154        | 348,588,803        | DOCUMENTOS POR PAGAR A LARGO PLAZO   | 0                  | 0                  |
| BIENES MUEBLES  | 3,162,047          | 3,843,573          | DEUDA PÚBLICA A LARGO PLAZO  | 0                  | 0                  |
| ACTIVOS INTANGIBLES   | 0                  | 0                  | PASIVOS DIFERIDOS A LARGO PLAZO  | 0                  | 0                  |
| DEPRECIACIÓN, DETERIORO Y ARMORTIZACIÓN ACUMULADA DE BIENES   | -2,404,637         | -2,854,133         | FONDOS Y BIENES DE TERCEROS EN GARANTÍA Y/O ADMINISTRACIÓN A LARGO PLAZO     | 0                  | 0                  |
| ACTIVOS DIFERIDOS   | 0                  | 0                  | PROVISIONES A LARGO PLAZO  | 0                  | 0                  |
| ESTIMACIÓN POR PÉRDIDA O DETERIORO DE ACTIVOS NO CIRCULANTES  | 0                  | 0                  | <b>Total de PASIVO NO CIRCULANTE</b>   | <b>0</b>           | <b>0</b>           |
| OTROS ACTIVOS NO CIRCULANTES                                  | 0                  | 0                  | <b>TOTAL PASIVO</b>  | <b>111,797,946</b> | <b>70,537,364</b>  |
| <b>Total de ACTIVO NO CIRCULANTE</b>                          | <b>213,947,564</b> | <b>349,578,244</b> | HACIENDA PÚBLICA/PATRIMONIO  |                    |                    |
| <b>TOTAL DE ACTIVOS</b>                                       | <b>457,263,060</b> | <b>429,529,659</b> | HACIENDA PÚBLICA/PATRIMONIO CONTRIBUIDO                                      |                    |                    |
|   |                    |                    | APORTACIONES   | 50,136,252         | 50,136,252         |
|   |                    |                    | DONACIONES DE CAPITAL  | 362,700            | 362,700            |
|   |                    |                    | ACTUALIZACIÓN DE LA HACIENDA PÚBLICA/ PATRIMONIO                             | 2,875,966          | 2,875,966          |
|   |                    |                    | <b>Total de HACIENDA PÚBLICA/PATRIMONIO CONTRIBUIDO</b>                      | <b>53,374,918</b>  | <b>53,374,918</b>  |
|   |                    |                    | HACIENDA PÚBLICA/PATRIMONIO GENERADO   |                    |                    |
|   |                    |                    | RESULTADOS DE EJERCICIO (AHORRO/ DESAHORRO)                                  | 299,391,765        | 319,643,177        |
|   |                    |                    | RESULTADOS DE EJERCICIOS ANTERIORES  | -39,911,569        | -46,635,801        |
|   |                    |                    | REVALÚOS   | 32,610,000         | 32,610,000         |
|   |                    |                    | RESERVAS   | 0                  | 0                  |
|   |                    |                    | RECTIFICACIONES DE RESULTADOS DE EJERCICIOS ANTERIORES                       | 0                  | 0                  |
|   |                    |                    | <b>Total de HACIENDA PÚBLICA/PATRIMONIO GENERADO</b>                         | <b>292,090,196</b> | <b>305,617,376</b> |
|   |                    |                    | EXCESO O INSUFICIENCIA EN LA ACTUALIZACIÓN DE LA HACIENDA PÚBLICA/PATRIMONIO |                    |                    |
|   |                    |                    | RESULTADO POR POSICIÓN MONETARIA   | 0                  | 0                  |
|   |                    |                    | RESULTADO POR TENENCIA DE ACTIVOS NO MONETARIOS                              | 0                  | 0                  |
|   |                    |                    | <b>TOTAL DE HACIENDA PÚBLICA/PATRIMONIO</b>                                  | <b>345,465,114</b> | <b>358,992,295</b> |
|   |                    |                    | <b>TOTAL DE HACIENDA PÚBLICA/PATRIMONIO</b>                                  | <b>345,465,114</b> | <b>358,992,295</b> |
|   |                    |                    | <b>Total de Pasivo y Patrimonio/Hacienda Pública</b>                         | <b>457,263,060</b> | <b>429,529,659</b> |

Bajo protesta de decir verdad declaramos que los estados financieros y sus Notas son razonablemente correctos y responsabilidad del emisor.  
JEFA DEL DEPARTAMENTO DE CONTABILIDAD  
CP. YESIKA HERNÁNDEZ LOPEZ

JEFA DE LA UNIDAD ADMINISTRATIVA  
LIC. DIANA DE LOS ANGELES RANGEL LUJAN  
UNIDAD ADMINISTRATIVA VIVIENDA BIENESTAR  
DIRECTOR GENERAL  
PROFR. ENRIQUE MISAEL FERRA RODRIGUEZ  
OAXACA | 2022-2026

Gobierno del Estado de Oaxaca  
 UR: 511 - VIVIENDA BIENESTAR  
 Estado de Variación de la Hacienda Pública  
 Del 1° de enero al 31 de diciembre de 2023 y 2022  
 (Pesos)



| Concepto   | Hacienda Pública/ Patrimonio |             |                    | Exceso o Insuficiencia en la Actualización de la Hacienda Pública/Patrimonio | Total              |
|--|------------------------------|-------------|--------------------|--|--------------------|
|  | Contribuido                  | Generado    |                    |  |                    |
|  |                              | Ejerc. Ant. | Del Ejercicio      |  |                    |
| Rectificaciones de Resultados de Ejercicios Anteriores                     | 0                            | 0           | 0                  | 0  | 0                  |
| CAMBIOS EN POLÍTICAS CONTABLES   | 0                            | 0           | 0                  | 0  | 0                  |
| CAMBIOS POR ERRORES CONTABLES  | 0                            | 0           | 0                  | 0  | 0                  |
| <b>Patrimonio Neto Inicial Ajustado del Ejercicio</b>                      | <b>53,374,918</b>            | <b>0</b>    | <b>0</b>           | <b>0</b>   | <b>53,374,918</b>  |
| APORTACIONES   | 50,136,252                   | 0           | 0                  | 0  | 50,136,252         |
| DONACIONES DE CAPITAL  | 362,700                      | 0           | 0                  | 0  | 362,700            |
| ACTUALIZACIONES DEL PATRIMONIO   | 2,875,966                    | 0           | 0                  | 0  | 2,875,966          |
| <b>Variaciones de la Hacienda Pública / Patrimonio Neto del Ejercicio</b>  | <b>0</b>                     | <b>0</b>    | <b>-14,025,801</b> | <b>0</b>   | <b>-14,025,801</b> |
| RESULTADOS DEL EJERCICIO (AHORRO/ DESAHORRO)                               | 0                            | 0           | 0                  | 0  | 0                  |
| RESULTADOS DE EJERCICIOS ANTERIORES  | 0                            | 0           | -46,635,801        | 0  | -46,635,801        |
| REVALÚOS   | 0                            | 0           | 32,610,000         | 0  | 32,610,000         |
| RESERVAS   | 0                            | 0           | 0                  | 0  | 0                  |
| <b>Hacienda Pública / Patrimonio Neto Final del Ejercicio 2022</b>         | <b>53,374,918</b>            | <b>0</b>    | <b>-14,025,801</b> | <b>0</b>   | <b>39,349,117</b>  |
| <b>Cambios en la Hacienda Pública / Patrimonio Neto del Ejercicio 2023</b> | <b>53,374,918</b>            | <b>0</b>    | <b>0</b>           | <b>0</b>   | <b>53,374,918</b>  |
| APORTACIONES   | 50,136,252                   | 0           | 0                  | 0  | 50,136,252         |
| DONACIONES DE CAPITAL  | 362,700                      | 0           | 0                  | 0  | 362,700            |
| ACTUALIZACIONES DEL PATRIMONIO   | 2,875,966                    | 0           | 0                  | 0  | 2,875,966          |
| <b>Variaciones de la Hacienda Pública / Patrimonio Neto del Ejercicio</b>  | <b>0</b>                     | <b>0</b>    | <b>-7,301,569</b>  | <b>0</b>   | <b>-7,301,569</b>  |
| REVALÚOS   | 0                            | 0           | 32,610,000         | 0  | 32,610,000         |
| RESULTADOS DEL EJERCICIO (AHORRO/ DESAHORRO)                               | 0                            | 0           | 0                  | 0  | 0                  |



Gobierno del Estado de Oaxaca  
 UR: 511 - VIVIENDA BIENESTAR  
 Estado de Variación de la Hacienda Pública  
 Del 1° de enero al 31 de diciembre de 2023 y 2022  
 (Pesos)



| Concepto  | Hacienda Pública/ Patrimonio |             |               | Exceso o Insuficiencia en la Actualización de la Hacienda Pública/ Patrimonio | Total       |
|---|------------------------------|-------------|---------------|---|-------------|
|   | Contribuido                  | Generado    |               |   |             |
|   |                              | Ejerc. Ant. | Del Ejercicio |   |             |
| RESULTADOS DE EJERCICIOS ANTERIORES                 | 0                            | 0           | -39,911,569   | 0   | -39,911,569 |
| RESERVAS  | 0                            | 0           | 0             | 0   | 0           |
| Saldo Neto en la Hacienda Pública / Patrimonio 2023 | 53,374,918                   | 0           | -7,301,569    | 0   | 46,073,349  |



UNIDAD ADMINISTRATIVA  
 VIVIENDA BIENESTAR  
 OAXACA | 2022-2023

Bajo protesta de decir verdad declaramos que los estados financieros y sus Notas son razonablemente correctos y responsabilidad del emisor.  
 JEFA DEL DEPARTAMENTO DE CONTABILIDAD  
 C.P. YESIKA FERNANDEZ LOPEZ

JEFA DE LA UNIDAD ADMINISTRATIVA  
 LIC. DIANA DE LOS ANGELES RANGEL LUJAN

DIRECTOR GENERAL  
 PROF. ENRIQUE MISHEL FERIA RODRIGUEZ

Gobierno del Estado de Oaxaca  
 UR: 511 - VIVIENDA BIENESTAR  
 Estado de Cambios en la Situación Financiera  
 Del 1° al 31 de enero de 2023 y 2022  
 (Pesos)



| CONCEPTO  | ORIGEN            | APLICACIÓN        | CONCEPTO   | ORIGEN   | APLICACIÓN        |
|---|-------------------|-------------------|--|----------|-------------------|
| <b>ACTIVO</b>   | <b>81,831,094</b> | <b>66,957,273</b> | <b>PASIVO</b>  | <b>0</b> | <b>1,467,541</b>  |
| ACTIVO CIRCULANTE   | 81,008,883        | 0                 | PASIVO CIRCULANTE  | 0        | 1,467,541         |
| EFFECTIVO Y EQUIVALENTES                                      | 44,852,436        | 0                 | CUENTAS POR PAGAR A CORTO PLAZO  | 0        | 1,467,541         |
| DERECHOS A RECIBIR EFECTIVO O EQUIVALENTES                    | 9,609,515         | 0                 | DOCUMENTOS POR PAGAR A CORTO PLAZO                                       | 0        | 0                 |
| DERECHOS A RECIBIR BIENES O SERVICIOS                         | 26,546,932        | 0                 | PORCIÓN A CORTO PLAZO DE LA DEUDA PÚBLICA A LARGO PLAZO                  | 0        | 0                 |
| INVENTARIOS   | 0                 | 0                 | TITULOS Y VALORES A CORTO PLAZO  | 0        | 0                 |
| ALMACENES   | 0                 | 0                 | PASIVOS DIFERIDOS A CORTO PLAZO  | 0        | 0                 |
| ESTIMACIÓN POR PÉRDIDA O DETERIORO DE ACTIVOS CIRCULANTES     | 0                 | 0                 | FONDOS Y BIENES DE TERCEROS EN GARANTÍA Y/O ADMINISTRACIÓN A CORTO PLAZO | 0        | 0                 |
| OTROS ACTIVOS CIRCULANTES                                     | 0                 | 0                 | PROVISIONES A CORTO PLAZO  | 0        | 0                 |
| <b>ACTIVO NO CIRCULANTE</b>                                   | <b>822,211</b>    | <b>66,957,273</b> | OTROS PASIVOS A CORTO PLAZO  | 0        | 0                 |
| INVERSIONES FINANCIERAS A LARGO PLAZO                         | 0                 | 0                 | <b>PASIVO NO CIRCULANTE</b>  | <b>0</b> | <b>0</b>          |
| DERECHOS A RECIBIR EFECTIVO O EQUIVALENTES A LARGO PLAZO      | 3,251             | 0                 | CUENTAS POR PAGAR A LARGO PLAZO  | 0        | 0                 |
| BIENES INMUEBLES, INFRAESTRUCTURA Y CONSTRUCCIONES EN PROCESO | 0                 | 66,957,273        | DOCUMENTOS POR PAGAR A LARGO PLAZO                                       | 0        | 0                 |
| BIENES MUEBLES  | 117,484           | 0                 | DEUDA PÚBLICA A LARGO PLAZO  | 0        | 0                 |
| ACTIVOS INTANGIBLES   | 0                 | 0                 | PASIVOS DIFERIDOS A LARGO PLAZO  | 0        | 0                 |
| DEPRECIACIÓN, DETERIORO Y ARMORTIZACIÓN ACUMULADA DE BIENES   | 701,475           | 0                 | FONDOS Y BIENES DE TERCEROS EN GARANTÍA Y/O ADMINISTRACIÓN A LARGO PLAZO | 0        | 0                 |
| ACTIVOS DIFERIDOS   | 0                 | 0                 | PROVISIONES A LARGO PLAZO  | 0        | 0                 |
| ESTIMACIÓN POR PÉRDIDA O DETERIORO DE ACTIVOS NO CIRCULANTES  | 0                 | 0                 | <b>HACIENDA PÚBLICA/PATRIMONIO</b>                                       | <b>0</b> | <b>13,406,280</b> |
| OTROS ACTIVOS NO CIRCULANTES                                  | 0                 | 0                 | <b>HACIENDA PÚBLICA/PATRIMONIO CONTRIBUIDO</b>                           | <b>0</b> | <b>0</b>          |
|   |                   |                   | APORTACIONES   | 0        | 0                 |
|   |                   |                   | DONACIONES DE CAPITAL  | 0        | 0                 |
|   |                   |                   | ACTUALIZACIÓN DE LA HACIENDA PÚBLICA/ PATRIMONIO                         | 0        | 0                 |
|   |                   |                   | <b>HACIENDA PÚBLICA/PATRIMONIO GENERADO</b>                              | <b>0</b> | <b>13,406,280</b> |
|   |                   |                   | RESULTADOS DE EJERCICIO (AHORRO/ DESAHORRO)                              | 0        | 0                 |
|   |                   |                   | RESULTADOS DE EJERCICIOS ANTERIORES                                      | 0        | 13,406,280        |
|   |                   |                   | REVALÚOS   | 0        | 0                 |
|   |                   |                   | RESERVAS   | 0        | 0                 |
|   |                   |                   | RECTIFICACIONES DE RESULTADOS DE EJERCICIOS ANTERIORES                   | 0        | 0                 |

Gobierno del Estado de Oaxaca  
 UR: 511 - VIVIENDA BIENESTAR  
 Estado de Cambios en la Situación Financiera  
 Del 1° al 31 de enero de 2023 y 2022  
 (Pesos)

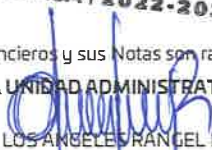


| CONCEPTO | ORIGEN | APLICACIÓN | CONCEPTO  | ORIGEN  | APLICACIÓN |
|----------|--------|------------|---|---------|------------|
|          |        |            | EXCESO O INSUFICIENCIA EN LA ACTUALIZACIÓN DE LA<br>HACIENDA PÚBLICA/PATRIMONIO | 0       | 0          |
|          |        |            | RESULTADO POR POSICIÓN MONETARIA  | 0       | 0          |
|          |        |            | RESULTADO POR TENENCIA DE ACTIVOS NO MONETARIOS                                 | 0       | 0          |
|          |        |            | RESULTADOS DEL EJERCICIO (AHORRO/DESAHORRO)                                     | 309,718 | 0          |
|          |        |            | TOTALES   | 309,718 | 14,873,820 |



UNIDAD  
 ADMINISTRATIVA  
 VIVIENDA BIENESTAR  
 OAXACA | 2022-2028

Bajo protesta de decir verdad declaramos que los estados financieros y sus Notas son razonablemente correctos y responsabilidad del emisor.  
 JEFA DEL DEPARTAMENTO DE CONTABILIDAD  
  
 C.P. VESKA HERNÁNDEZ LÓPEZ

JEFA DE LA UNIDAD ADMINISTRATIVA  
  
 LIC. DIANA DE LOS ANGELES RANGEL LUJAN

DIRECTOR GENERAL  
  
 PROF. ENRIQUE MISAEL FERIA RODRIGUEZ





GOBIERNO DEL ESTADO  
DE OAXACA

Gobierno del Estado de Oaxaca  
UR: 511 VIVIENDA BIENESTAR  
Estado de Flujos de Efectivo  
Del 1 de enero al 31 de diciembre 2022 y 2023  
(Cifras en Pesos)



VIVIENDA  
BIENESTAR

| Concepto   | 2023               | 2022               |
|--|--------------------|--------------------|
| <b>Flujos de Efectivo de las Actividades de Operación</b>  |                    |                    |
| <b>Origen</b>  | <b>416,166,479</b> | <b>427,251,312</b> |
| Impuestos  | 0                  | 0                  |
| Cuotas y Aportaciones de Seguridad Social  | 0                  | 0                  |
| Contribuciones de Mejoras  | 0                  | 0                  |
| Derechos   | 0                  | 0                  |
| Productos  | 0                  | 0                  |
| Aprovechamientos   | 0                  | 0                  |
| Ingresos por Venta de Bienes y Prestación de Servicios   | 0                  | 0                  |
| Participaciones, Aportaciones, Convenios, Incentivos Derivados de la Colaboración Fiscal y Fondos Distintos de Apo | 0                  | 0                  |
| Transferencias, Asignaciones, Subsidios y Subvenciones, y Pensiones y Jubilaciones                                 | 409,263,026        | 422,364,604        |
| Otros Orígenes de Operación  | 6,883,453          | 4,886,707          |
| <b>Aplicación</b>  | <b>290,970,899</b> | <b>506,564,340</b> |
| Servicios Personales   | 93,445,307         | 90,240,239         |
| Materiales y Suministros   | 4,502,956          | 5,484,322          |
| Servicios Generales  | 0                  | 0                  |
| Transferencias Internas y Asignaciones al Sector Público   | 179,040,836        | 405,076,584        |
| Transferencias al resto del Sector Público   | 0                  | 0                  |
| Subsidios y Subvenciones   | 0                  | 0                  |
| Ayudas Sociales  | 3,052,600          | 2,765,096          |
| Pensiones y Jubilaciones   | 0                  | 0                  |
| Transferencias a Fideicomisos, Mandatos y Contratos Análogos   | 0                  | 0                  |
| Transferencias a la Seguridad Social   | 0                  | 0                  |
| Donativos  | 0                  | 0                  |
| Transferencias al Exterior   | 0                  | 0                  |
| Participaciones  | 0                  | 0                  |
| Aportaciones   | 0                  | 0                  |
| Convenios  | 0                  | 0                  |
| Otras Aplicaciones de Operación  | 10,929,201         | 2,998,098          |
| <b>Flujos Netos de Efectivo por Actividades de Operación</b>   | <b>125,195,580</b> | <b>-79,313,028</b> |
| <b>Flujos de Efectivo de las Actividades de Inversión</b>  |                    |                    |
| <b>Origen</b>  | <b>0</b>           | <b>0</b>           |
| Bienes Inmuebles, Infraestructura y Construcciones en Proceso  | 0                  | 0                  |
| Bienes Muebles   | 0                  | 0                  |
| Otros Orígenes de Inversión  | 0                  | 0                  |
| <b>Aplicación</b>  | <b>0</b>           | <b>0</b>           |
| Bienes Inmuebles, Infraestructura y Construcciones en Proceso  | 0                  | 0                  |
| Bienes Muebles   | 0                  | 0                  |
| Otras Aplicaciones de Inversión  | 0                  | 0                  |
| <b>Flujos Netos de Efectivo por Actividades de Inversión</b>   | <b>0</b>           | <b>0</b>           |
| <b>Flujo de Efectivo de las Actividades de Financiamiento</b>  |                    |                    |
| <b>Origen</b>  | <b>0</b>           | <b>0</b>           |
| Endeudamiento Neto   | 0                  | 0                  |
| Interno  | 0                  | 0                  |
| Externo  | 0                  | 0                  |
| Otros Orígenes de Financiamiento   | 0                  | 0                  |
| <b>Aplicación</b>  | <b>0</b>           | <b>0</b>           |
| Servicios de la Deuda  | 0                  | 0                  |
| Interno  | 0                  | 0                  |
| Externo  | 0                  | 0                  |
| Otras Aplicaciones de Financiamiento   | 0                  | 0                  |
| <b>Flujos Netos de Efectivo por Actividades de Financiamiento</b>  | <b>0</b>           | <b>0</b>           |
| <b>Incremento/Disminución Neta en el Efectivo y Equivalentes al Efectivo</b>                                       | <b>125,195,580</b> | <b>-79,313,028</b> |
| <b>Efectivo y Equivalentes al Efectivo al Inicio del Ejercicio</b>   | <b>50,754,196</b>  | <b>130,067,224</b> |
| <b>Efectivo y Equivalentes al Efectivo al Final del Ejercicio</b>  | <b>175,949,776</b> | <b>50,754,196</b>  |

Bajo protesta de decir verdad declaramos que los Estados Financieros y sus Notas son razonablemente correctos y responsabilidad del emisor.

Jefa de la Unidad Administrativa

Lic. Diana de los Angeles Rangel Lujan



UNIDAD  
ADMINISTRATIVA  
VIVIENDA BIENESTAR  
OAXACA | 2022-2023

Director General

Prof. Enrique Misael Feria Rodriguez

"Cuarto Informe Trimestral Enero-Diciembre del Ejercicio 2023"

Gobierno del Estado de Oaxaca  
 UR: 511 - VIVIENDA BIENESTAR  
 Estado Analítico del Activo  
 Del 1° de enero al 31 de diciembre de 2023  
 (Pesos)




| DESCRIPCION   | SALDO INICIAL      | CARGOS DEL PERIODO | ABONOS DEL PERIODO | SALDO FINAL        | VARIACIÓN DEL PERIODO |
|---|--------------------|--------------------|--------------------|--------------------|-----------------------|
| <b>ACTIVO</b>   | <b>429,529,659</b> | <b>708,339,208</b> | <b>680,605,807</b> | <b>457,263,060</b> | <b>27,733,401</b>     |
| <b>ACTIVO CIRCULANTE</b>                                      | <b>79,951,415</b>  | <b>529,481,220</b> | <b>366,117,140</b> | <b>243,315,495</b> | <b>163,364,080</b>    |
| EFFECTIVO Y EQUIVALENTES                                      | 50,754,196         | 420,752,262        | 295,556,683        | 175,949,776        | 125,195,580           |
| DERECHOS A RECIBIR EFFECTIVO O EQUIVALENTES                   | 9,659,540          | 28,303,461         | 28,915,448         | 9,047,554          | -611,987              |
| DERECHOS A RECIBIR BIENES O SERVICIOS                         | 19,537,678         | 80,425,497         | 41,645,010         | 58,318,166         | 38,780,487            |
| INVENTARIOS   | ---                | ---                | ---                | ---                | ---                   |
| ALMACENES   | ---                | ---                | ---                | ---                | ---                   |
| ESTIMACIÓN POR PÉRDIDA O DETERIORO DE ACTIVOS CIRCULANTES     | ---                | ---                | ---                | ---                | ---                   |
| OTROS ACTIVOS CIRCULANTES                                     | ---                | ---                | ---                | ---                | ---                   |
| <b>ACTIVO NO CIRCULANTE</b>                                   | <b>349,578,244</b> | <b>178,857,988</b> | <b>314,488,667</b> | <b>213,947,564</b> | <b>-135,630,680</b>   |
| INVERSIONES FINANCIERAS A LARGO PLAZO                         | ---                | ---                | ---                | ---                | ---                   |
| DERECHOS A RECIBIR EFFECTIVO O EQUIVALENTES A LARGO PLAZO     | ---                | ---                | ---                | ---                | ---                   |
| BIENES INMUEBLES, INFRAESTRUCTURA Y CONSTRUCCIONES EN PROCESO | 348,588,803        | 178,323,344        | 313,721,993        | 213,190,154        | -135,398,650          |
| BIENES MUEBLES  | 3,843,573          | 40,680             | 722,206            | 3,162,047          | -681,526              |
| ACTIVOS INTANGIBLES   | ---                | ---                | ---                | ---                | ---                   |
| DEPRECIACIÓN, DETERIORO Y ARMORTIZACIÓN ACUMULADA DE BIENES   | -2,854,133         | 493,964            | 44,468             | -2,404,637         | 449,496               |
| ACTIVOS DIFERIDOS   | ---                | ---                | ---                | ---                | ---                   |
| ESTIMACIÓN POR PÉRDIDA O DETERIORO DE ACTIVOS NO CIRCULANTES  | ---                | ---                | ---                | ---                | ---                   |
| OTROS ACTIVOS NO CIRCULANTES                                  | ---                | ---                | ---                | ---                | ---                   |



**UNIDAD ADMINISTRATIVA**  
 VIVIENDA BIENESTAR  
 OAXACA | 2022-2026

Bajo protesta de decir verdad declaramos que los estados financieros y sus Notas son razonablemente correctos y responsabilidad del emisor.  
 JEFA DEL DEPARTAMENTO DE CONTABILIDAD  
  
 C.P. YESIKA HERNÁNDEZ LÓPEZ

JEFA DE LA UNIDAD ADMINISTRATIVA  
  
 LIC. DIANA DELOS ANGELES RANGEL LUJAN

DIRECTOR GENERAL  
  
 PROF. ENRIQUE MISAEL FERIA RODRIGUEZ

Cuenta de la Hacienda Pública Estatal 2021  
 Gobierno del Estado de Oaxaca  
 511:VIVIENDA BIENESTAR  
 Estado Analítico de la Deuda y Otros Pasivos  
 Del 1 de enero al 31 de Diciembre de 2023  
 (Pesos)



**VIVIENDA  
BIENESTAR**

| Denominación de las Deudas             | Moneda de Contratación | Institución o País<br>Acreedor | Saldo Inicial del<br>Periodo | Saldo Final del<br>Periodo |
|--|------------------------|--------------------------------|------------------------------|----------------------------|
| <b>DEUDA PÚBLICA</b>                   |                        |                                |                              |                            |
| <b>Corto Plazo</b>                     |                        |                                |                              |                            |
| Deuda Interna                          |                        | 0                              | 0                            | 0                          |
| Instituciones de Crédito               |                        | 0                              | 0                            | 0                          |
| Títulos y Valores                      |                        | 0                              | 0                            | 0                          |
| Arrendamientos Financieros             |                        | 0                              | 0                            | 0                          |
| Deuda Externa                          |                        |                                | 0                            | 0                          |
| Organismos Financieros Internacionales |                        | 0                              | 0                            | 0                          |
| Deuda Bilateral                        |                        | 0                              | 0                            | 0                          |
| Títulos y Valores                      |                        | 0                              | 0                            | 0                          |
| Arrendamientos Financieros             |                        | 0                              | 0                            | 0                          |
| <b>Subtotal a Corto Plazo</b>          |                        | <b>0</b>                       | <b>0</b>                     | <b>0</b>                   |
| <b>Largo Plazo</b>                     |                        |                                |                              |                            |
| Deuda Interna                          |                        | 0                              | 0                            | 0                          |
| Instituciones de Crédito               |                        | 0                              | 0                            | 0                          |
| Títulos y Valores                      |                        | 0                              | 0                            | 0                          |
| Arrendamientos Financieros             |                        | 0                              | 0                            | 0                          |
| Deuda Externa                          |                        |                                | 0                            | 0                          |
| Organismos Financieros Internacionales |                        | 0                              | 0                            | 0                          |
| Deuda Bilateral                        |                        | 0                              | 0                            | 0                          |
| Títulos y Valores                      |                        | 0                              | 0                            | 0                          |
| Arrendamientos Financieros             |                        | 0                              | 0                            | 0                          |
| <b>Subtotal a Largo Plazo</b>          |                        | <b>0</b>                       | <b>0</b>                     | <b>0</b>                   |
| Otros Pasivos                          |                        | 0                              | 70,537,364                   | 111,797,946                |
| <b>Total de Deuda y Otros Pasivos</b>  |                        | <b>0</b>                       | <b>70,537,364</b>            | <b>111,797,946</b>         |

Bajo protesta de decir verdad declaramos que los Estados Financieros y sus Notas son razonablemente correctos y responsabilidad del emisor

PROFR. ENRIQUE MISAEL FEJIA RODRIGUEZ

DIRECTOR GENERAL

**UNIDAD  
ADMINISTRATIVA**

VIVIENDA BIENESTAR

OAXACA | 2022-2028

LIC. DIANA DE LOS ANGELES RANGEL LUJAN

JEFA DE LA UNIDAD ADMINISTRATIVA



GOBIERNO DEL ESTADO  
DE OAXACA



### INFORME SOBRE PASIVOS CONTINGENTES

| NUMERO DE EXPEDIENTE | TIPO DE JUICIO | PARTE ACTORA O DEMANDANTE   | ESTADO DEL JUICIO  | PRETENSIONES EN LA DEMANDA  |
|----------------------|----------------|-----------------------------|--|---|
| 1253/2014 (4) Bis    | JUICIO LABORAL | MARÍA DE JESUS PRATS VALDEZ | Se emitió laudo, pero la parte actora se amparó y nos encontramos a la espera de la resolución por parte del tribunal de alzada. | Demanda su reinstalación, vacaciones, prima vacacional, aguinaldo, prima de antigüedad, pago de horas extras y salarios caídos. |



GOBIERNO DEL ESTADO  
DE OAXACA



## NOTAS A LOS ESTADOS FINANCIEROS

DEL 01 DE ENERO AL 31 DE DICIEMBRE DEL 2023

(PESOS)

El informe del periodo relacionado con la Información Financiera de Vivienda Bienestar, a efecto de dar cumplimiento a los artículos 46, fracción I, inciso g), 47, 48 y 49 de la Ley General de Contabilidad Gubernamental, Manual de Contabilidad Gubernamental de fecha 6 de diciembre de 2022, emitido por el Consejo Nacional de Armonización Contable; se presentan las notas a los Estados Financieros teniendo presente a las normas de información financiera NIF A-7 presentación y revelación, en relación a la responsabilidad de rendir cuentas conforme a los postulados de revelación suficiente e importancia relativa con la finalidad que la información sea de mayor utilidad para los interesados para la toma de decisiones, integrando reportes con los siguientes apartados.

- Notas de Gestión Administrativa.
- Notas de Desglose.
- Notas de Memoria (cuentas de orden)

Las cifras consignadas en la contabilidad de la entidad fueron obtenidas del Sistema de Contabilidad Gubernamental, la responsabilidad y confiabilidad de las mismas corresponde a la unidad responsable de la Administración Pública Estatal quienes consideran distintas reglas para el registro de sus operaciones.





GOBIERNO DEL ESTADO  
DE OAXACA



## NOTAS DE GESTIÓN ADMINISTRATIVA

### INTRODUCCIÓN:

Los Estados Financieros de la Entidad proveen de información financiera a los principales interesados, al Congreso y a los ciudadanos para la toma de decisiones; se conforman con la información resultante de las operaciones derivadas de las transferencias de los ingresos presupuestarios para el ejercicio del gasto público, el manejo y custodia de los recursos propiedad de la entidad así como, todas aquellas operaciones contables que modifiquen el Patrimonio, considerando en su registro contable las características administrativas descentralizadas, en este contexto, en la normatividad aplicable se establecen registros que permitan identificar la interrelación de las operaciones.

El objetivo del presente documento; es la revelación del contexto y de los aspectos económicos-financieros más relevantes que influyeron en las decisiones del período y deberán ser considerados en la elaboración de los estados financieros para mayor comprensión y sus particularidades.

De esta manera, se informa y explica la respuesta de gobierno a las condiciones relacionadas con la información financiera de cada periodo de gestión; además de exponer aquellas políticas que podrían afectar la toma de decisiones en períodos posteriores.

### 1. AUTORIZACIÓN E HISTORIA.

#### a) Fecha de creación del ente.

En San Raymundo Jalpán Centro Oaxaca, se firma el Acta Constitutiva que conforma la Comisión Estatal de Vivienda, abriendo sus puertas en el año de 2009, fue formalizando a través de un Decreto de Creación No. 836 como un Organismo Público Descentralizado con personalidad jurídica y patrimonio propio el 28 de Marzo de 2009, publicándose en el Periódico Oficial del Gobierno del Estado el Decreto del Ejecutivo por el que se crea el Organismo Público Descentralizado Comisión Estatal de Vivienda, ese mismo año se aprobó y publicó el primer Reglamento Interno en el Periódico Oficial del Gobierno del Estado de fecha 26 de Septiembre.





GOBIERNO DEL ESTADO  
DE OAXACA



## b) Principales cambios en su estructura.

El 04 de noviembre de 2016, se publicó su nuevo Reglamento interno, la cual se incluyó en la reacción terminologías más recientes, incluye nuevas definiciones, particularmente de los Comités con los que cuenta la Comisión Estatal de Vivienda depura y actualiza las facultades de la Dirección General y de las Áreas Administrativas, Ordena y sistematiza sus artículos en títulos y capítulos incluyendo uno relativo a los actos administrativos y el enlace y acceso a la información entre otras.

El día 05 de enero de 2023, se publica en el periódico oficial del Estado de Oaxaca, el Decreto No. 769, donde la LXV Legislatura Constitucional del Estado Libre y soberano de Oaxaca, reforman y derogan diversas disposiciones de la Ley de Vivienda para el Estado de Oaxaca, en dicha Ley se reformo el nombre a Vivienda Bienestar.

## 2. PANORAMA ECONÓMICO Y FINANCIERO:

Respecto a la actividad de la Entidad que es la de promover y ejecutar programas de vivienda popular y operar sistemas de financiamientos y subsidios que permitan obtener recursos para construcción, ampliación y rehabilitación de vivienda, con esta finalidad la entidad gestiona para obtener un presupuesto mas amplio que en los ejercicios anteriores para la operatividad de dichas obras, el cual el Presupuesto de Egresos para el Ejercicio Fiscal 2023 es de \$ 113,023,611.06 aprobado con fundamento en la Ley Organica del Poder Ejecutivo del Estado de Oaxaca y el Decreto del Presupuesto de Egresos del Estado de Oaxaca, mismo que se encuentra distribuido conforme al Clasificador por Objeto de Gasto y la Estructura Programática presentada en el Programa Operativo Anual para el Ejercicio Fiscal 2023; en la idea de ejercer el presupuesto con eficiencia, eficacia, economía, honradez y transparencia.

## 3. ORGANIZACIÓN Y OBJETO SOCIAL

- a) Objeto Social: Establecer los instrumentos y apoyos necesarios para que las familias de Estado de Oaxaca, puedan acceder a una vivienda digna y decorosa mediante:

De acuerdo al artículo de su decreto de creación.



GOBIERNO DEL ESTADO  
DE OAXACA



- I. La orientación de la política de vivienda para lograr el acceso a una vivienda digna y decorosa, para las familias del Estado de Oaxaca.
- II. La regulación de las acciones de los sectores público, privado y social para garantizar el derecho al disfrute de una vivienda digna y decorosa.
- III. El fomento a la participación de los sectores social y privado para la producción de vivienda en todas sus modalidades.
- IV. El establecimiento de mecanismos para impulsar la constitución de reservas territoriales para fines habitacionales en los términos de la ley de Desarrollo Urbano.
- V. El establecimiento de programas y acciones de vivienda de interés social y popular a la población urbana y rural de bajos ingresos.
- VI. La preservación del entorno ecológico.
- VII. El impulso y apoyo a la construcción de la infraestructura de servicios para la vivienda, a través de la participación organizada de la comunidad, el Municipio, el Estado y la Federación.
- VIII. La promoción y apoyo de las acciones solidarias de la población, que se organicen para desarrollar vivienda. Así como el impulso a la autoconstrucción organizada y ordenada de todas las actividades relacionadas con este fin.

b) Principal Actividad: Sus objetivos principales son:

- I. Promover y ejecutar en el Estado de Oaxaca, programas de vivienda popular, por sí o por conducto de terceros.
- II. Elaborar el Programa Especial de Vivienda.
- III. Establecer las medidas necesarias para cumplir con el Programa Especial de Vivienda.
- IV. Ejecutar los recursos asignados para vivienda.
- V. Emitir y publicar los criterios de inversión, evaluación y asignación de recursos, adquisición de inmuebles, reglas de operación y funcionamiento, mejora regulatoria y simplificación de trámites a efecto de asegurar la eficiencia, transparencia, rentabilidad y el cumplimiento de sus fines.
- VI. Realizar y ejecutar las acciones necesarias para allegarse de las tierras para las acciones de vivienda, en coordinación con los Ayuntamientos y en su caso, con las Comunidades Ejidales o Comunales.



GOBIERNO DEL ESTADO  
DE OAXACA



- VII. Coordinar las acciones en materia de vivienda de las dependencias y de otras entidades públicas y privadas.
- VIII. Convenir, concertar y promover programas y acciones de vivienda y suelo con el gobierno federal y con municipios, además de los sectores social y privado.
- IX. Prever y fomentar la Constitución de reservas territoriales para fines habitacionales,
- X. Promover la participación de los sectores social y privado en la instrumentación de los programas y las acciones de suelo y vivienda.
- XI. Realizar la planeación, programación y presupuestario de las acciones de suelo y vivienda en su ámbito territorial, otorgando atención preferente a familias en situación de vulnerabilidad, marginación o pobreza.
- XII. Coordinar con el Ejecutivo Federal y los Municipios, la aplicación de programas emergentes de vivienda en situaciones de desastre, para la atención a damnificados.
- XIII. Crear y administrar el Sistema Estatal de suelo y reservas territoriales para uso habitacional.
- XIV. Fomentar y apoyar medidas que promuevan una mejor calidad de la vivienda
- XV. Promover los mecanismos y los instrumentos que propicien la reducción de costos, simplificación y facilitación de los procedimientos y trámites que fomenten la productividad habitacional.
- XVI. Establecer y operar sistemas de financiamiento y subsidios que permitan a la población de escasos recursos e indígena, obtener recursos preferenciales para adquisición de tierra para uso habitacional o para adquisición, construcción, mejoramiento, ampliación y rehabilitación de vivienda.
- XVII. Instrumentar mecanismos indicativos de las tendencias del desarrollo urbano y el ordenamiento territorial a corto, mediano y largo plazo.
- XVIII. Coordinar aquellas acciones que tengan por objeto modernizar y eficientar instituciones, procesos y procedimientos que garanticen la seguridad jurídica de la propiedad.
- XIX. Establecer el Sistema Estatal de Información e Indicadores de Vivienda, coordinarlo y proporcionar la información al Sistema Nacional de Información e Indicadores de Vivienda.
- XX. Las demás que contribuyan al cumplimiento de los fines de esta ley.



GOBIERNO DEL ESTADO  
DE OAXACA



c) Ejercicio Fiscal: 2023

d) Régimen Jurídico; Persona moral con fines no lucrativos.

e) Consideraciones fiscales del ente;

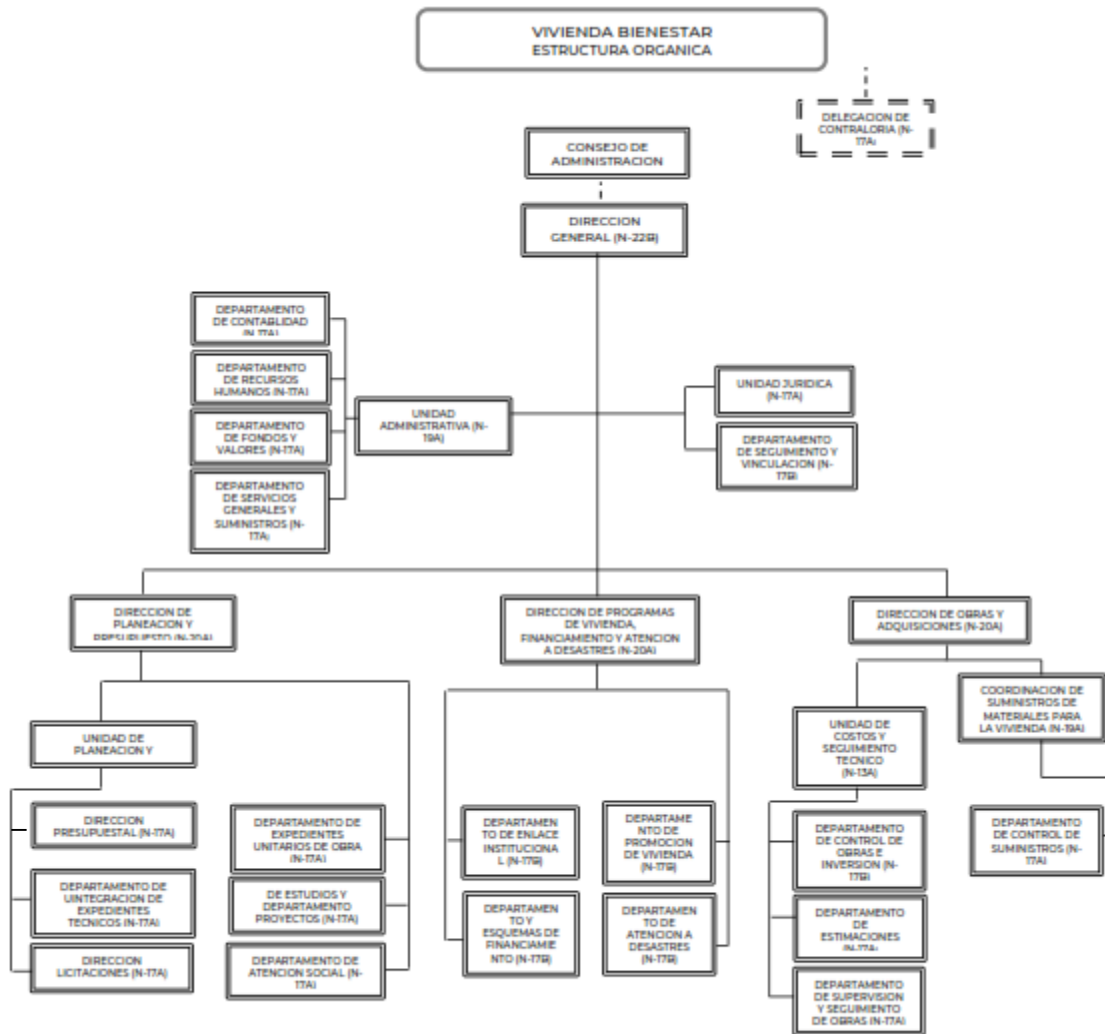
- Entero de retenciones mensuales de impuestos sobre sueldos y salarios.
- Entero de retenciones mensual y bimestral por cuotas de Seguridad Social y RCV.
- Entero de retención bimestral de cuotas Patronal y Obrero de infonavit y Crédito Infonavit.
- Entero del 3% sobre nómina.



GOBIERNO DEL ESTADO  
DE OAXACA



### f) Estructura Organizacional Básica





GOBIERNO DEL ESTADO  
DE OAXACA



g) Fideicomisos de los cuales es fideicomitente o fideicomisario, y contratos análogos, incluyendo mandatos de los cuales es parte. No aplica

#### 4. Bases de preparación de los Estados Financieros.

a) Elaboración de los Estados Financieros observando la normatividad emitida por el CONAC y las disposiciones legales aplicables:

- Constitución Política del Estado Libre y Soberano de Oaxaca.
- Ley Orgánica del Poder Ejecutivo del Estado de Oaxaca.
- Ley Estatal de Presupuesto y Responsabilidad Hacendaria.
- Ley General de Contabilidad Gubernamental.
- Ley de Disciplina Financiera de las Entidades Federativas y los Municipios.
- Ley de Ingresos del Estado.
- Decreto de Ley del Presupuesto de Egresos del Estado de Oaxaca para el Ejercicio Fiscal 2023.
- Ley de Entidades Paraestatales del Estado.
- Ley de Adquisiciones, Enajenaciones, Arrendamientos, Prestación de Servicios y Administración de bienes muebles e inmuebles del Estado de Oaxaca.
- Reglamento de la Ley Estatal de Presupuesto y Responsabilidad Hacendaria.
- Ley General de Transparencia y Acceso a la Información Pública.





GOBIERNO DEL ESTADO  
DE OAXACA



b) Normatividad Aplicable para el reconocimiento, valuación y revelación de los diferentes rubros de la Información Financiera:

Los Estados Financieros de la entidad se han elaborado observando las normas emitidas por el Consejo Nacional de Armonización Contable, el Manual de Contabilidad Gubernamental y las disposiciones legales aplicables. El reconocimiento, valuación y revaluación, se realizó considerando que todos los eventos que afecten económicamente al ente público deben ser cuantificados en términos monetarios y se registrarán al costo histórico o al valor económico más objetivo en moneda nacional. Para aquellos bienes que no cuentan con un valor se les asigna un valor estimado. Los Estados Financieros fueron preparados en apego a los Postulados Básicos de Contabilidad Gubernamental, mismos que configuran el Sistema de Contabilidad Gubernamental. Éstos sustentan de forma técnica tanto el registro como la presentación de la información financiera con la finalidad de uniformar métodos, procedimientos y prácticas contables.

c) Postulados básicos de Contabilidad Gubernamental.

Los emitidos por el Consejo Nacional de Armonización Contable:

- Sustancia Económica
- Entes Públicos
- Existencia Permanente
- Revelación Suficiente
- Importancia Relativa
- Registro e Integración Presupuestaria
- Consolidación de Información financiera
- Devengo Contable
- Valuación
- Dualidad Económica
- Consistencia



GOBIERNO DEL ESTADO  
DE OAXACA



d) Normatividad supletoria.

- Acuerdo por el que Emite al Clasificador funcional por Objeto del Gasto
- Acuerdo por el que se emite el Marco Metodológico sobre la forma y términos en que deberá orientarse el desarrollo de los componentes de las finanzas públicas con relación a los objetivos y prioridades, que en la materia establezca la planeación y desarrollo para su integración en la Cuenta Pública.
- Acuerdo por el que se emiten las principales reglas de Registro y Valoración del Patrimonio.
- Manual de Contabilidad Gubernamental
- Adecuaciones al Clasificador por Objeto del Gasto
- Acuerdo por el que se emite el Marco Conceptual de Contabilidad Gubernamental.
- Acuerdo por el que se emiten los Postulados Básicos de Contabilidad Gubernamental.
- Acuerdo por el que se emiten las Normas y Metodologías para la determinación de los Momentos Contables de los Egresos.
- Acuerdo por el que se emite el Clasificador por Objeto de Gasto.
- Acuerdo por el que se emite el Clasificador por Rubros de Ingresos
- Acuerdo por el que se emiten las Normas y Metodologías para la determinación de los Momentos Contables de los Ingresos.
- Acuerdo por el que se emiten las Normas y Metodologías para la Emisión de Información Financiera y Estructura de los Estados Financieros Básicos del ente Público y características de sus notas.
- Clasificador por Objeto del Gasto (Capítulo, Concepto y Partida Genérica).
- Clasificador por Tipo del Gasto.
- Clasificador Funcional del Gasto.
- Guías contabilizadoras.
- Instructivo de Manejo de Cuentas
- Guías Contabilizadora y Modelo de asientos
- Matriz de Conversión.



GOBIERNO DEL ESTADO  
DE OAXACA



- e) Esta entidad pública desde ejercicios anteriores ya vienen implementando la base de devengado de conformidad con la Ley General de Contabilidad.

#### 5. Políticas de Contabilidad Significativas:

- a) Actualización.

El registro de la contabilidad se realiza en base a los lineamientos establecidos por el Consejo Nacional de Armonización Contable y derivadas de pérdidas o destrucción de activos físicos se actualiza el importe de los registros, cuando el valor histórico en libros sea diferente al costo de recuperación o de reposición y la diferencia se refleja como un resultado positivo o negativo según corresponda y de las depreciaciones realizada.

- b) Realización de operaciones en el extranjero.

Las operaciones que se llegaran a realizar en moneda extranjera se registrarán al devengarse en su equivalente en moneda nacional, y se actualizarán reconociendo el diferencial cambiario. En cumplimiento de los Postulados Básicos de Contabilidad Gubernamental Valuación y Consistencia.

- c) Método de evaluación de la inversión en acciones de compañías subsidiarias no consolidadas y asociadas.

Este Ente Público no realiza subsidios.

- d) Sistema y método de valuación de inventarios y costo de lo vendido.

Los inventarios y almacenes se encuentran valuados a su costo de adquisición atendiendo a lo que señalan las Principales Reglas de Registro y Valoración del Patrimonio (Elementos Generales) emitidas por el Consejo de Nacional de Armonización Contable y el método aplicable para la valuación de los inventarios es el de costo históricos contenidos en las normas particulares aplicables a los distintos elementos integrantes de los estados Financieros.



GOBIERNO DEL ESTADO  
DE OAXACA



e) Beneficios a empleados.

No se tienen reservas para beneficios futuros de los empleados, más que las contempladas por la Ley del Seguro Social, en sus cuentas individuales, los cuales generarán rendimientos capitalizables y representan un pasivo en favor de los trabajadores, contabilizado y administrado por el Instituto Mexicano del Seguro Social o la opción del pago de las pensiones a cargo del Gobierno Estatal incluido el costo de su administración, de las diferentes modalidades establecidas en la Ley mencionada.

f) Provisiones.

De conformidad a las Reglas Específicas del Registro y Valoración del Patrimonio, en específico al numeral -12. Provisiones para demandas, juicios y contingencias, establece que representa el monto de las obligaciones a cargo del ente público, originadas en circunstancias ciertas, cuya exactitud del valor depende de un hecho futuro; estas obligaciones deben ser justificables y su medición monetaria debe ser confiable.

Derivado de lo anterior, no se registran provisiones en el ente público.

g) Reservas.

La entidad no realiza registro al no contar con reservas.

h) Cambios en políticas contables y corrección de errores.

De conformidad a las Reglas Específicas del Registro y Valoración del Patrimonio el numeral -16.1 Cambios en criterios contables, establece que los cambios en criterios contables pueden obedecer bien a una decisión voluntaria debidamente justificada, que implique la obtención de una mejor información o bien a la imposición de una norma, así mismo, el numeral -16.3 Errores, determina que los entes públicos elaborarán sus Estados Financieros corrigiendo los errores realizados en ejercicios anteriores. Dichos errores pueden ser entre otros por omisiones, inexactitudes, imprecisiones, registros contables extemporáneos, errores aritméticos, errores en la aplicación de políticas contables, así como la inadvertencia o mala interpretación de hechos, junto con la revelación de los efectos que se tendrá en la información financiera del ente público, ya sea retrospectivos o prospectivos.



GOBIERNO DEL ESTADO  
DE OAXACA



i) Reclasificaciones.

Se realizan reclasificaciones por la aplicación indebida de tipos de cuenta, concepto y claves de leyenda, que afectaron las cuentas de activo, pasivo y patrimonio, las cuales no tuvieron impacto en los resultados del ejercicio.

j) Depuración y Cancelación de saldos.

Con el propósito de que la información emanada de la contabilidad muestre razonablemente los saldos, las acciones para realizar la depuración de subcuentas o determinar la cancelación de saldos, en el caso de que no exista un cierto grado de recuperabilidad, exigibilidad o procedencia de las operaciones integradas en los mismos, o bien cuando hayan prescrito las obligaciones de cobro o pago, la depuración y cancelación de saldo se realiza cada mes en diferentes cuentas contables con la finalidad de presentar cifras actualizadas en los Estados Financieros.

En el periodo de ene-dic 2023 la Entidad realizó las depuraciones y cancelaciones de saldos.

## 6. Posición en Moneda Extranjera y Protección por Riesgo Cambiario

- a) Activos en moneda extranjera. Actualmente los activos se registran solo en moneda de origen en el caso de que se presentara el uso de moneda extranjera, su registro será expresado en moneda de origen.
- b) Pasivos en moneda extranjera. Actualmente los pasivos se registran solo en moneda de origen en el caso de que se presentara el uso de moneda extranjera, su registro será expresado en moneda de origen.
- c) Posición en moneda extranjera. No se realizan transacciones en moneda extranjera.
- d) Tipo de cambio. Si llegara a realizarse alguna transacción en moneda extranjera, el registro se realizará al tipo de cambio vigente que señale el Banco de México.
- e) Equivalente en moneda nacional. Si llegara a realizarse alguna transacción en moneda extranjera, el registro se realizará en lo equivalente al valor vigente del tipo de cambio que señale el Banco de México.



GOBIERNO DEL ESTADO  
DE OAXACA



## 7. Reporte Analítico del Activo:

a) Vida útil, porcentajes de depreciación y amortización utilizados en los diferentes tipos de activos, o el importe de las pérdidas por deterioro reconocidas; En las Reglas Específicas del Registro y Valoración del Patrimonio se definió como vida útil de un activo, al período durante el que se espera utilizar el activo por parte del ente público, en este mismo documento se menciona que se considerará que un activo tiene una vida útil indefinida cuando, sobre la base de un análisis de todos los factores relevantes, no exista un límite previsible al período a lo largo del cual se espera que el activo genere rendimientos económicos o potencial de servicio para el ente público o a la utilización en la producción de bienes y servicios públicos. Con base en estas reglas, la entidad determinó que sus bienes tienen una vida útil definida dependiendo de los porcentajes por lo cual se deprecian, deterioran o amortizan. Y durante este periodo de ene-dic 2023 la Entidad si refleja saldos en el rubro de Depreciacion Deterioro y Amotizacion Acumulada de Bienes.

b) Cambios en el porcentaje de depreciación y amortización y en el valor de los activos ocasionado por deterioro; Esta entidad no ha realizado cambios en el porcentaje.

c) Importe de los gastos capitalizados en el ejercicio, tanto financieros como de investigación y desarrollo; Esta entidad no ha realizado gastos de ninguna índole durante este periodo.

d) Riesgos por tipos de cambio o tipo de interés de las inversiones financieras; Esta entidad no ha realizado transacciones en moneda extranjera.

e) Valor en el ejercicio de los bienes construidos por la Entidad; a la fecha el Ente Público no ha construido bienes.

f) Otras circunstancias de carácter significativo que afecten el activo, tales como bienes en garantía, señalados en embargos, litigios, títulos de inversiones, entregados en garantías, baja significativa del valor de inversiones financieras, etc; Esta entidad no ha registrado los conceptos que se describen con antelación.





GOBIERNO DEL ESTADO  
DE OAXACA



g) Desmantelamiento de Activos, procedimientos, implicaciones, efectos contables; Este ente público no ha realizado los conceptos que se describen el presente inciso.

h) Administración de activos; planeación con el objetivo de que el ente los utilice de manera más efectiva; se utilizan los activos con la operación y mantenimiento óptimo. Adicionalmente, se deben incluir las explicaciones de las principales variaciones en el activo, en cuadros comparativos como sigue.

- a) No se realiza Inversiones en valores.
- b) No se cuenta con Patrimonio de Organismos descentralizados.
- c) No se realiza Inversiones en empresas de participación mayoritaria.
- d) No se realiza Inversiones en empresas de participación minoritaria.
- e) No se cuenta con Patrimonio de Organismos Descentralizados de control presupuestario directo, según corresponda.

#### 8. Fideicomisos, Mandatos y Análogos.

- a) Por ramo administrativo que los reporta; No aplica para esta Entidad.
- b) Enlistar los de mayor monto de disponibilidad, No aplica para esta Entidad.

#### 9. Reporte de la Recaudación.

- a) Análisis del comportamiento de la recaudación correspondiente a la entidad o cualquier tipo de ingreso, de forma separada los ingresos locales y federales. No aplica
- b) Proyección de la recaudación e Ingresos en el mediano plazo. No aplica

#### 10. Información sobre la Deuda y el Reporte Analítico de la Deuda:

- a) Utilizar al menos los siguientes indicadores. Deuda respecto al PIB y deuda respecto a la recaudación tomando, como mínimo, un periodo igual o menor a 5 años.  
El Ente Público no generó deuda pública durante el periodo inmediato anterior.



GOBIERNO DEL ESTADO  
DE OAXACA



b) Información de manera agrupada por tipo de valor gubernamental o instrumento financiero en la que se considere intereses, comisiones, tasa, perfil de vencimiento y otros gastos de la deuda.

El Ente Público no generó deuda pública durante el periodo inmediato anterior.

#### 11. Calificaciones otorgadas.

No se cuenta con calificaciones otorgadas o certificaciones, las calificaciones crediticias se le otorga únicamente al gobierno del Estado y no se le otorga a la entidad en particular.

#### 12. Proceso de Mejora.

##### a) Principales Políticas de control interno.

Eficientar el funcionamiento operativo-administrativo y se cuenta con un instrumento jurídico que facilite el cumplimiento de los objetivos fijados en la Ley de Vivienda para el Estado de Oaxaca y dotar a las y los servidores públicos facultades y responsabilidades en un marco de legalidad que den certeza a los actos administrativos que realicen.

##### b) Medidas de desempeño financiero, metas y alcance.

Para la consecución de los objetivos y programas se atenderá a lo dispuesto en la normatividad Gubernamental en materia presupuestaria y financiera a efectos de dar continuidad a los proyectos establecidos en el Presupuesto de Egresos.

#### 13. Información por Segmentos.

Determina que segmento es una actividad o grupo de actividades de la entidad que son identificables y para las cuales es apropiado presentar información financiera separada con el fin de evaluar el rendimiento pasado de la entidad en la consecución de sus objetivos y tomar decisiones respecto a la futura asignación de recursos. Dado que no se da el supuesto anterior la entidad no presenta información financiera por segmentos.



GOBIERNO DEL ESTADO  
DE OAXACA



#### 14. Eventos Posteriores al Cierre.

Para el reconocimiento de hechos en la información financiera: 1) Hechos ocurridos después de la fecha de presentación que implican ajustes y 2) Hechos ocurridos después de la fecha de presentación; en este sentido al cierre del trimestre no se reportaron eventos significativos que le afectan económicamente que no se conocían.

#### 15. Partes Relacionadas.

El ente público no presenta partes relacionadas que pudieran ejercer influencia significativa en la toma de decisiones financieras y operativas.

#### 16. Responsabilidad sobre la presentación razonable de la información financiera.

La Información Financiera fue autorizada para su emisión por los CC. Profr. Enrique Misael Feria Rodriguez y Lic. Diana de los Angeles Rangel Lujan en su carácter de Director General y Jefa de la Dirección Administrativa, respectivamente; y bajo protesta de decir verdad que los Estados Financieros y sus Notas son razonablemente correctos.



GOBIERNO DEL ESTADO  
DE OAXACA



## NOTAS DE DESGLOSE

### I) NOTAS AL ESTADO DE ACTIVIDADES

#### 1. Ingresos y otros beneficios

Se clasifican de manera armónica permitiendo una clasificación de los ingresos presupuestarios acorde a las disposiciones legales, así como a las normas y criterios contables aplicables, dando como resultado la siguiente información, los ingresos corresponden a los recursos que se reciben a través de las Ministraciones por Transferencias Internas y Asignaciones, Subsidios y Subvenciones en el periodo y asciende al importe de \$ 420,532,340 y que representa el 100% de los recursos que fueron comprometidos, devengados, ejercidos y pagados a través de las cuentas por liquidar certificadas durante el periodo Enero – Diciembre del Ejercicio 2023.

#### 2. Gastos y Otras Pérdidas

Por lo que se refiere al rubro de gastos y otras pérdidas que corresponden a lo comprometido y devengado de las partidas presupuestarias contenidas en el clasificador por objeto del gasto que la Entidad realizó en el periodo de Enero-Diciembre de 2023, integrados de la siguiente manera: Transferencias Interna y Asignaciones al Sector Publico (Servicios Personales, Materiales y Suministros, Servicio Generales y transferencias de Recursos Federales), Otros Gastos y Perdidas Extraordinarias(depreciaciones, deterioros, obsolescencia y amortizaciones) e Inversion Publica no Capitalizable, asciende la cantidad de \$ 121,140,576



GOBIERNO DEL ESTADO  
DE OAXACA



## II) NOTAS AL ESTADO DE SITUACION FINANCIERA

El Estado de Situación Financiera muestra la posición financiera de la entidad y tiene como propósito revelar información relativa a los recursos, derechos y obligaciones, que se clasifican en rubros de acuerdo a su disponibilidad de liquidez a igual que sus obligaciones, con relación a su exigibilidad.

### ACTIVO.

#### Efectivo y Equivalentes.

El rubro de efectivo y equivalentes al 31 de diciembre de 2023, representa los recursos disponibles de vivienda Bienestar, que se refleja en las diferentes cuentas bancarias para solventar pagos diversos por un importe de \$175,949,776.

#### Derechos a recibir Efectivo o Equivalentes y bienes o servicios.

Representa operaciones a corto plazo en cuentas por cobrar, el saldo que se expresa en el Estado de Situacion Financiera al 31 de diciembre de 2023 es integrado por: retenciones de impuesto sobre sueldos y salarios, retenciones de cuotas de seguridad social, infonavit, seguro de vida, la provision de la retenciones realizadas en nomina o todos los trabajadores de vivienda Bienestar, la provisiones directos a proveedores, la provision de pago total del laudo laboral expediente 632/2008(4), a favor de la C. Martha Lilia Mier Peralta, el cual se encuentra en proceso de regularización y otros deudores diversos por las cuentas por liquidar certificadas y Anticipos a Contratistas por Obras Publicas a corto plazo.

| Derechos a recibir efectivo o Equivalentes       | EJERCICIO 2023 | EJERCICIO 2022 |
|--|----------------|----------------|
| Provisiones de Terceros                          | 7,212,792      | 7,875,499      |
| Otros Deudores                                   | 1,834,762      | 1,784,041      |
| Total Derechos a recibir efectivo o Equivalentes | 9,047,554      | 9,659,540      |
| Anticipos a Contratistas por Obras Publicas a CP | 58,318,166     | 19,537,678     |



GOBIERNO DEL ESTADO  
DE OAXACA



## Bienes Muebles, Inmuebles e Intangibles.

Se presenta la integración de los saldos contables de la cuenta de bienes muebles e intangibles de la entidad.

| Activo no Circulante- Bienes Muebles                          | EJERCICIO 2023 | EJERCICIO 2022 |
|---|----------------|----------------|
| Muebles de oficina y estantería                               | \$ 48,136      | 48,136         |
| Equipo de cómputo y de tecnología de información              | 419,954        | 383,075        |
| Equipos y Aparatos Audiovisuales                              | 38,450         | 38,450         |
| Vehiculos y Equipo de Transporte                              | 2,590,667      | 3,071,090      |
| Equipo de Comunicación y Telecomunicación                     | 27,998         | 265,981        |
| Herramientas y Máquinas-Herramienta                           | 2,959          | 2,959          |
| Otros equipos   | 33,883         | 33,883         |
| Total Bienes Muebles  | 3,162,047      | 3,843,573      |
| Bienes Inmuebles, Infraestructura y Construcciones en Proceso | 213,190,154    | 348,588,803    |
| Totales Bienes Muebles e Inmuebles                            | 216,352,201    | 352,432,376    |
| Depreciación, Deterioro y amortización Acumulable de Bienes   | -2,404,637     | -2,854,133     |
| Total de Activo no Circulante                                 | 213,947,564    | 349,578,244    |

## PASIVO

El saldo de este rubro, asciende la cantidad de \$ 111, 797,946 y muestra básicamente a los Pasivos Circulantes, que corresponden a los compromisos de pagos adquiridos durante el periodo de enero a diciembre del 2023, otras prestaciones sociales y económicas por pagar a corto plazo, pagos a contratistas por obras publicas, retenciones de impuestos, transferencias otorgadas, retenciones del sistema de seguridad social, prestamos otorgados y otras cuentas por pagar a corto plazo.

### Cuentas y Documentos por pagar

En éstos inciden el 100% de los pasivos derivados de operaciones normales de la entidad, mismas que serán pagadas en el momento que la Tesorería de la Secretaría de Finanzas ministre el recurso, devengadas y contabilizadas en cada uno de los períodos correspondientes, a continuación se relacionan las cuentas que integran este rubro. En este ejercicio fue ministrada la cantidad de \$80,000 para fondo rotatorio permitiendo atender necesidades urgentes de la entidad. Al 31 de diciembre de 2023, se encuentra amortizada.





GOBIERNO DEL ESTADO  
DE OAXACA



## PASIVO CIRCULANTE.

| Cuentas por pagar a C.P y Otras cuentas por pagar                   | EJERCICIO 2023        | EJERCICIO 2022       |
|---|-----------------------|----------------------|
| Otras Prestaciones Sociales y Economicas por pagar a corto plazo    | 14,985                | 5,100                |
| Contratistas por Obras Publicas por pagar a corto plazo             | 94,155,371            | 56,617,222           |
| Transferencias Otorgadas por pagar a corto plazo                    | 255,119               | 430,179              |
| Retenciones de Impuestos por pagar a corto plazo                    | 6,390,151             | 4,636,205            |
| Retenciones del Sistema de Seguridad Social por pagar a corto plazo | 646,393               | 503,738              |
| Otras Retenciones y Contribuciones por pagar a corto plazo          | 6,461,988             | 6,470,481            |
| Fondo Rotatorio por pagar a corto plazo                             | 0                     | 0                    |
| Cuentas por Pagar por prestamos otorgados                           | 2,107,157             | 741,990              |
| Otras cuentas por pagar a corto plazo                               | 1,766,782             | 1,132,449            |
| <b>Total Pasivo Circulante:</b>                                     | <b>\$ 111,797,946</b> | <b>\$ 70,537,364</b> |

### III) NOTAS AL ESTADO DE VARIACIÓN EN LA HACIENDA PÚBLICA

Variaciones de la hacienda Pública/Patrimonio Neto del ejercicio

Hacienda Pública / Patrimonio generado

| (1) Variaciones de la hacienda Pública/Patrimonio Neto                      | VARIACIONES    |
|---|----------------|
| Cambios en la Hacienda Pública/Patrimonio Neto del Ejercicio 2023           | 53,374,918     |
| Revalúo   | 32,610,000     |
| Resultados de Ejercicios Anteriores   | -46,635,801    |
| Resultados del Ejercicio (Ahorro/Desahorro)                                 | 319,643,178    |
| Saldo Neto en la Hacienda Pública/Patrimonio Periodo Enero – Diciembre 2023 | \$ 358,992,295 |



GOBIERNO DEL ESTADO  
DE OAXACA



#### IV) NOTAS AL ESTADO DE FLUJOS DE EFECTIVO

Se refleja el origen y aplicación de los recursos en flujo de efectivo por las actividades de: Operación, Inversión y Financiamiento, las cuales se representan en Efectivo y Equivalentes.

Efectivo y equivalentes.

El análisis de los saldos inicial y final que figuran en la última parte del Estado de Flujo de Efectivo en la cuenta de efectivo y equivalentes determinado, por actividad de operación, inversión y financiamientos es como sigue.

| Concepto   | EJERCICIO 2023     | EJERCICIO 2022    |
|--|--------------------|-------------------|
| Efectivo   | 0                  | 0                 |
| Bancos / Tesorería   | 0                  | 0                 |
| Bancos / Dependencias y otros                                  | 175,949,776        | 50,754,196        |
| Inversiones temporales (hasta 3 meses)                         | 0                  | 0                 |
| Fondos con afectación específica                               | 0                  | 0                 |
| Depósitos de fondos de terceros en garantía y/o administración | 0                  | 0                 |
| Otros efectivos y equivalentes                                 |                    |                   |
| <b>Total de Efectivos y Equivalentes</b>                       | <b>175,949,776</b> | <b>50,754,196</b> |

Conciliación de los Flujos de Efectivo Netos de las Actividades de Operación y los saldos de resultados del Ejercicio (Ahorro/Desahorro)

| Conciliación de los Flujos de Efectivo Netos de las Actividades de Operación y los saldo de resultados del Ejercicio Ahorro/Desahorro | EJERCICIO 2023 | EJERCICIO 2022 |
|---|----------------|----------------|
| Resultado del Ejercicio Ahorro/Desahorro  |                |                |
| Movimientos de partida o rubros que no afectan a efectivo   |                |                |
| Depreciación  |                |                |
| Amortización  |                |                |
| Incrementos en las provisiones  |                |                |
| Incremento en inversiones producido por revaluación   |                |                |
| Ganancia/pérdida en venta de propiedad, planta y equipo   |                |                |
| Partidas extraordinarias  |                |                |

**NO APLICA**



GOBIERNO DEL ESTADO  
DE OAXACA



## V) CONCILIACIÓN ENTRE LOS INGRESOS PRESUPUESTARIOS Y CONTABLES

|  |             |
|--|-------------|
| 1. Ingresos Presupuestarios  | 420,532,340 |
| 2. Más ingresos contables no presupuestarios                                   |             |
| Ingresos financieros   |             |
| Incremento por variación de Inventarios  |             |
| Disminución del exceso de estimaciones por pérdida o deterioro u obsolescencia |             |
| Disminución del exceso por provisiones   |             |
| Otros Ingresos y beneficios varios   |             |
| Otros ingresos contables no presupuestarios                                    |             |
| 3. Menos ingresos contables no presupuestarios                                 |             |
| Productos de capital   |             |
| Aprovechamientos capital   |             |
| Ingresos derivados de financiamiento   |             |
| Otros ingresos presupuestarios no contables                                    |             |
| 4. Ingresos contables (4=1+2-3)  | 420,532,340 |
|  |             |



GOBIERNO DEL ESTADO  
DE OAXACA



## VI) CONCILIACIÓN ENTRE LOS EGRESOS PRESUPUESTARIOS Y CONTABLES

|  |             |
|--|-------------|
| 1. Egresos Presupuestarios   | 298,428,606 |
| 2. Menos egresos presupuestarios no contables                                    | 178,146,532 |
| Materias Primas y Materiales de Producción y Comercialización                    |             |
| Materiales y Suministros   |             |
| Mobiliario y equipo de administración  | 40,680      |
| Mobiliario y equipo educacional y recreativo                                     |             |
| Equipo e instrumental médico y de laboratorio                                    |             |
| Vehículos y equipo de transporte   |             |
| Equipo de defensa y seguridad  |             |
| Maquinaria, otros equipos y herramientas   |             |
| Activos biológicos   |             |
| Bienes inmuebles   |             |
| Activos intangibles  |             |
| Obra pública en Bienes de Dominio Público  | 173,455,224 |
| Obra pública en Bienes propios   | 4,650,628   |
| Proyectos Productivos y Acciones de Fomento                                      |             |
| Acciones y participaciones de capital  |             |
| Compra de títulos y valores  |             |
| Concesión de Préstamos   |             |
| Inversiones en fideicomisos, mandatos y otros análogos                           |             |
| Provisiones para contingencias y otras erogaciones especiales                    |             |
| Amortización de la deuda pública   |             |
| Adeudos de ejercicios fiscales anteriores (ADEFAS)                               |             |
| Otros Egresos Presupuestales No Contables  |             |
| 3. Más gastos contables no presupuestarios                                       | 858,501     |
| Estimaciones, depreciaciones, deterioros, obsolescencia y amortizaciones         | 272,710     |
| Provisiones  |             |
| Disminución de inventarios   |             |
| Aumento por insuficiencia de estimaciones por pérdida odeterioro u obsolescencia |             |
| Aumento por insuficiencia de provisiones   |             |
| Otros Gastos   |             |
| Otros Gastos Contables No Presupuestales   | 585,791     |
| 4. Egresos contables (4=1-2+3)   | 121,140,576 |



GOBIERNO DEL ESTADO  
DE OAXACA



VIVIENDA  
BIENESTAR

NOTAS DE MEMORIA (CUENTAS DE ORDEN)

Las cuentas de orden se utilizan para registrar movimientos de valores que no afecten o modifiquen el balance del ente contable, sin embargo, su incorporación en libros es necesaria con fines de recordatorio contable, de control y en general sobre los aspectos administrativos, o bien, para consignar sus derechos o responsabilidades contingentes que puedan o no presentarse en el futuro; las cuentas que se manejan para efectos de este informe son las presupuestarias de egresos emitidas y autorizadas por el Consejo Nacional de Armonización Contable para la vinculación de los momentos contables, reflejado en la última parte de la balanza de comprobación, que se detallan a continuación.

| CUENTAS DE ORDEN<br>PRESUPUESTARIOS | EJERCICIO 2023    |
|-------------------------------------|-------------------|
| Presupuesto de Egresos Aprobado     | \$ 113,023,611.06 |
| Presupuesto de Egresos por Ejercer  | 368,396.25        |
| Presupuesto de Egresos Modificado   | 323,424.450.72    |
| Presupuesto de Egresos Comprometido | 436,079,665.53    |
| Presupuesto de Egresos Devengado    | 298,428,606.40    |
| Presupuesto de Egresos Ejercido     | 298,428,606.40    |
| Presupuesto de Egresos Pagado       | 204,874,143.84    |

Lugar y fecha de generación: Reyes Mantecón, Oaxaca; a 16 de Enero de 2024.

Bajo protesta de decir verdad declaro que los Estados Financieros y sus Notas, son razonablemente correctas y son responsabilidad del emisor.

  
Lic Diana de los Angeles Ranagel Lujan  
Jefa de la Unidad Administrativa

  
Prof. Enrique Misael Feria Rodriguez  
Director General



UNIDAD  
ADMINISTRATIVA



GOBIERNO DEL ESTADO DE OAXACA

GOBIERNO DEL ESTADO DE OAXACA  
UR:511

Estado Analfítico de Ingresos  
Del 01 de enero al 31 de Diciembre de 2023

(Cifras en Pesos)



VIVIENDA BIENESTAR

| Rubro de Ingresos   | Ingreso            |                            |                    |                            |                    | Diferencia         |
|---|--------------------|----------------------------|--------------------|----------------------------|--------------------|--------------------|
|   | Estimado           | Ampliaciones y Reducciones | Modificado         | Devengado                  | Recaudado          |                    |
|   | (1)                | (2)                        | (3= 1 + 2)         | (4)                        | (5)                |                    |
| Impuestos   |                    |                            |                    |                            |                    | 0                  |
| Cuotas y Aportaciones de Seguridad Social   |                    |                            |                    |                            |                    | 0                  |
| Contribuciones de Mejoras   |                    |                            |                    |                            |                    | 0                  |
| Derechos  |                    |                            |                    |                            |                    | 0                  |
| Productos   |                    |                            |                    |                            |                    | 0                  |
| Aprovechamientos  |                    |                            |                    |                            |                    | 0                  |
| Ingresos por Venta de Bienes, Prestación de Servicios y Otros Ingresos  |                    |                            |                    |                            |                    | 0                  |
| Participaciones, Aportaciones, Convenios, Incentivos Derivados de la Colaboración Fiscal y Fondos Distintos de Aportaciones |                    |                            |                    |                            |                    | 0                  |
| Transferencias, Asignaciones, Subsidios y Subvenciones, y Pensiones y Jubilaciones  | 113,023,611        | 323,424,451                | 436,448,062        | 298,428,606                | 298,428,606        | 185,404,995        |
| Ingresos Derivados de Financiamientos   |                    |                            |                    |                            |                    | 0                  |
| <b>Total</b>  | <b>113,023,611</b> | <b>323,424,451</b>         | <b>436,448,062</b> | <b>298,428,606</b>         | <b>298,428,606</b> | <b>185,404,995</b> |
|   |                    |                            |                    | <b>Ingresos excedentes</b> |                    | <b>185,404,995</b> |

| Estado Analfítico de Ingresos Por Fuente de Financiamiento  | Ingreso            |                            |                    |                            |                    | Diferencia         |
|---|--------------------|----------------------------|--------------------|----------------------------|--------------------|--------------------|
|   | Estimado           | Ampliaciones y Reducciones | Modificado         | Devengado                  | Recaudado          |                    |
|   | (1)                | (2)                        | (3= 1 + 2)         | (4)                        | (5)                |                    |
| <b>Ingresos del Poder Ejecutivo Federal o Estatal y de los Municipios</b>   | 113,023,611        | 323,424,451                | 436,448,062        | 298,428,606                | 298,428,606        | 185,404,995        |
| Impuestos   |                    |                            |                    |                            |                    |                    |
| Cuotas y Aportaciones de Seguridad Social   |                    |                            |                    |                            |                    |                    |
| Contribuciones de Mejoras   |                    |                            |                    |                            |                    |                    |
| Derechos  |                    |                            |                    |                            |                    |                    |
| Productos   |                    |                            |                    |                            |                    |                    |
| Aprovechamientos  |                    |                            |                    |                            |                    |                    |
| Participaciones, Aportaciones, Convenios, Incentivos Derivados de la Colaboración Fiscal y Fondos Distintos de Aportaciones   |                    |                            |                    |                            |                    |                    |
| Transferencias, Asignaciones, Subsidios y Subvenciones, y Pensiones y Jubilaciones  | 113,023,611        | 323,424,451                | 436,448,062        | 298,428,606                | 298,428,606        | 185,404,995        |
| <b>Ingresos de los Entes Públicos de los Poderes Legislativo y Judicial, de los Órganos Autónomos y del Sector Paraestatal o Paramunicipal, así como de las Empresas Productivas del Estado</b> | 0                  | 0                          | 0                  | 0                          | 0                  | 0                  |
| Cuotas y Aportaciones de Seguridad Social   |                    |                            |                    |                            |                    |                    |
| Productos   |                    |                            |                    |                            |                    |                    |
| Ingresos por Venta de Bienes, Prestación de Servicios y Otros Ingresos  |                    |                            |                    |                            |                    |                    |
| Transferencias, Asignaciones, Subsidios y Subvenciones, y Pensiones y Jubilaciones  |                    |                            |                    |                            |                    |                    |
| <b>Ingresos Derivados de Financiamientos</b>  |                    |                            |                    |                            |                    |                    |
| Ingresos Derivados de Financiamientos   |                    |                            |                    |                            |                    |                    |
| <b>Total</b>  | <b>113,023,611</b> | <b>323,424,451</b>         | <b>436,448,062</b> | <b>298,428,606</b>         | <b>298,428,606</b> | <b>185,404,995</b> |
|   |                    |                            |                    | <b>Ingresos excedentes</b> |                    | <b>185,404,995</b> |





ESTADO ANALITICO DEL EJERCICIO DEL PRESUPUESTO DE EGRESOS  
CLASIFICACION POR OBJETO DEL GASTO (CAPITULO-CONCEPTO)

| Cve        | Concepto  | Aprobado<br>1         | Ampliaciones /<br>Reducciones<br>2= (3-1) | Modificado<br>3 = (1+2) | Devengado<br>4        | Pagado<br>5           | Subejercicio<br>6 = (3-4) |
|------------|---|-----------------------|---|-------------------------|-----------------------|-----------------------|---------------------------|
| <b>511</b> | <b>VIVIENDA BIENESTAR</b>                                     |                       |   |                         |                       |                       |                           |
| <b>4</b>   | <b>TRANSFERENCIAS, ASIGNACIONES, SUBSIDIOS Y OTRAS AYUDAS</b> | <b>113,023,611.06</b> | <b>7,258,464.09</b>                       | <b>120,282,075.15</b>   | <b>120,282,075.15</b> | <b>105,722,415.73</b> | <b>0.00</b>               |
| 1          | TRANSFERENCIAS INTERNAS Y ASIGNACIONES AL SECTOR PÚBLICO      | 113,023,611.06        | 7,258,464.09                              | 120,282,075.15          | 120,282,075.15        | 105,722,415.73        | 0.00                      |
| <b>5</b>   | <b>BIENES MUEBLES, INMUEBLES E INTANGIBLES</b>                | <b>0.00</b>           | <b>40,679.78</b>                          | <b>40,679.78</b>        | <b>40,679.78</b>      | <b>40,679.78</b>      | <b>0.00</b>               |
| 1          | MOBILIARIO Y EQUIPO DE ADMINISTRACIÓN                         | 0.00                  | 40,679.78                                 | 40,679.78               | 40,679.78             | 40,679.78             | 0.00                      |
| <b>6</b>   | <b>INVERSIÓN PÚBLICA</b>                                      | <b>0.00</b>           | <b>316,125,306.85</b>                     | <b>316,125,306.85</b>   | <b>178,105,851.47</b> | <b>39,045,894.92</b>  | <b>138,019,455.38</b>     |
| 1          | OBRA PÚBLICA EN BIENES DE DOMINIO PÚBLICO                     | 0.00                  | 311,474,679.00                            | 311,474,679.00          | 173,455,223.62        | 34,395,267.07         | 138,019,455.38            |
| 2          | OBRA PÚBLICA EN BIENES PROPIOS                                | 0.00                  | 4,650,627.85                              | 4,650,627.85            | 4,650,627.85          | 4,650,627.85          | 0.00                      |
|            | <b>TOTAL DEPENDENCIA / ENTIDAD</b>                            | <b>113,023,611.06</b> | <b>323,424,450.72</b>                     | <b>436,448,061.78</b>   | <b>298,428,606.40</b> | <b>144,808,990.43</b> | <b>138,019,455.38</b>     |



ESTADO ANALITICO DEL EJERCICIO DEL PRESUPUESTO DE EGRESOS  
CLASIFICACION ECONOMICA (POR TIPO DE GASTO)

| Cve | Concepto                            | Aprobado<br>1         | Ampliaciones /<br>Reducciones<br>2= (3-1) | Modificado<br>3 = (1+2) | Devengado<br>4        | Pagado<br>5           | Subejercicio<br>6 = (3-4) |
|-----|-------------------------------------|-----------------------|---|-------------------------|-----------------------|-----------------------|---------------------------|
| 511 | <b>VIVIENDA BIENESTAR</b>           |                       |   |                         |                       |                       |                           |
| 1   | GASTO CORRIENTE                     | 113,023,611.06        | 7,258,464.09                              | 120,282,075.15          | 120,282,075.15        | 105,722,415.73        | 0.00                      |
| 2   | GASTO DE CAPITAL                    | 0.00                  | 316,165,986.63                            | 316,165,986.63          | 178,146,531.25        | 39,086,574.70         | 138,019,455.38            |
|     | <b>TOTAL DEPENDENCIA / ENTIDAD:</b> | <b>113,023,611.06</b> | <b>323,424,450.72</b>                     | <b>436,448,061.78</b>   | <b>298,428,606.40</b> | <b>144,808,990.43</b> | <b>138,019,455.38</b>     |



ESTADO ANALITICO DEL EJERCICIO DEL PRESUPUESTO DE EGRESOS  
CLASIFICACION ADMINISTRATIVA

| Cve | Concepto                                | Aprobado<br>1         | Ampliaciones /<br>Reducciones<br>2= (3-1) | Modificado<br>3 = (1+2) | Devengado<br>4        | Pagado<br>Transferido<br>5 | Subejercicio<br>6 = (3-4) |
|-----|---|-----------------------|---|-------------------------|-----------------------|----------------------------|---------------------------|
| 5   | ORGANISMOS PÚBLICOS<br>DESCENTRALIZADOS | 113,023,611.06        | 323,424,450.72                            | 436,448,061.78          | 298,428,606.40        | 144,808,990.43             | 138,019,455.38            |
| 11  | VIVIENDA BIENESTAR                      | 113,023,611.06        | 323,424,450.72                            | 436,448,061.78          | 298,428,606.40        | 144,808,990.43             | 138,019,455.38            |
|     | <b>TOTAL DEL GASTO:</b>                 | <b>113,023,611.06</b> | <b>323,424,450.72</b>                     | <b>436,448,061.78</b>   | <b>298,428,606.40</b> | <b>144,808,990.43</b>      | <b>138,019,455.38</b>     |



ESTADO ANALITICO DEL EJERCICIO DEL PRESUPUESTO DE EGRESOS  
CLASIFICACION FUNCIONAL (FINALIDAD Y FUNCION)

| Cve        | Concepto                            | Aprobado<br>1         | Ampliaciones /<br>Reducciones<br>2= (3-1) | Modificado<br>3 = (1+2) | Devengado<br>4        | Pagado<br>5           | Subejercicio<br>6 = (3-4) |
|------------|-------------------------------------|-----------------------|---|-------------------------|-----------------------|-----------------------|---------------------------|
| <b>511</b> | <b>VIVIENDA BIENESTAR</b>           |                       |   |                         |                       |                       |                           |
| <b>2</b>   | <b>DESARROLLO SOCIAL</b>            | 113,023,611.06        | 323,424,450.72                            | 436,448,061.78          | 298,428,606.40        | 144,808,990.43        | 138,019,455.38            |
| 2          | VIVIENDA Y SERVICIOS A LA COMUNIDAD | 113,023,611.06        | 323,424,450.72                            | 436,448,061.78          | 298,428,606.40        | 144,808,990.43        | 138,019,455.38            |
|            | <b>TOTAL DEPENDENCIA / ENTIDAD</b>  | <b>113,023,611.06</b> | <b>323,424,450.72</b>                     | <b>436,448,061.78</b>   | <b>298,428,606.40</b> | <b>144,808,990.43</b> | <b>138,019,455.38</b>     |









GOBIERNO DEL ESTADO  
DE OAXACA



VIVIENDA  
BIENESTAR

INDICADORES DE POSTURA FISCAL  
DEL 01 DE ENERO AL 31 DE DICIEMBRE DE 2023  
(Pesos)

| Concepto   | Estimado | Devengado | Pagado <sup>3</sup> |
|--|----------|-----------|---------------------|
| I. Ingresos Presupuestarios (I=1+2)                              |          |           |                     |
| 1. Ingresos del Gobierno de la Entidad Federativa <sup>1</sup>   |          |           |                     |
| 2. Ingresos del Sector Paraestatal <sup>1</sup>                  |          |           |                     |
| II. Egresos Presupuestarios (II=3+4)                             |          |           |                     |
| 3. Egresos del Gobierno de la Entidad Federativa <sup>2</sup>    |          |           |                     |
| 4. Egresos del Sector Paraestatal <sup>2</sup>                   |          |           |                     |
| III. Balance Presupuestario (Superávit o Déficit) (III = I - II) |          |           |                     |

| Concepto  | Estimado | Devengado | Pagado <sup>3</sup> |
|---|----------|-----------|---------------------|
| III. Balance presupuestario (Superávit o Déficit)       |          |           |                     |
| IV. Intereses, Comisiones y Gastos de la Deuda          |          |           |                     |
| V. Balance Primario (Superávit o Déficit) (V= III - IV) |          |           |                     |

| Concepto  | Estimado | Devengado | Pagado <sup>3</sup> |
|---|----------|-----------|---------------------|
| A. Financiamiento                               |          |           |                     |
| B. Amortización de la deuda                     |          |           |                     |
| C. Endeudamiento ó desendeudamiento (C = A - B) |          |           |                     |

1. Los Ingresos que se presentan son los ingresos presupuestarios totales sin incluir los ingresos por financiamientos. Los Ingresos del Gobierno de la Entidad Federativa corresponden a los del Poder Ejecutivo, Legislativo Judicial y Autónomos
2. Los egresos que se presentan son los egresos presupuestarios totales sin incluir los egresos por amortización. Los egresos del Gobierno de la Entidad Federativa corresponden a los del Poder Ejecutivo, Legislativo, Judicial y Órganos Autónomos
3. Para Ingresos se reportan los ingresos recaudados; para egresos se reportan los egresos pagados



ESTADO ANALITICO DEL EJERCICIO DEL PRESUPUESTO DE EGRESOS  
RESUMEN POR PROGRAMA PRESUPUESTARIO

| Clave    | Concepto  | Aprobado<br>1  | Ampliaciones /<br>Reducciones<br>2= (3-1) | Modificado<br>3 = (1+2) | Devengado<br>4 | Pagado<br>5    | Subejercicio<br>6 = (3-4) |
|----------|---|----------------|---|-------------------------|----------------|----------------|---------------------------|
| <b>5</b> | <b>ORGANISMOS PÚBLICOS<br/>DESCENTRALIZADOS</b> | 113,023,611.06 | 323,424,450.72                            | 436,448,061.78          | 298,428,606.40 | 144,808,990.43 | 138,019,455.38            |
| 11       | VIVIENDA BIENESTAR                              | 113,023,611.06 | 323,424,450.72                            | 436,448,061.78          | 298,428,606.40 | 144,808,990.43 | 138,019,455.38            |
| 1        | PROGRAMAS                                       | 113,023,611.06 | 323,424,450.72                            | 436,448,061.78          | 298,428,606.40 | 144,808,990.43 | 138,019,455.38            |
| 2        | DESEMPEÑO DE LAS FUNCIONES                      | 113,023,611.06 | 323,424,450.72                            | 436,448,061.78          | 298,428,606.40 | 144,808,990.43 | 138,019,455.38            |
|          | <b>TOTAL DEPENDENCIA / ENTIDAD</b>              | 113,023,611.06 | 323,424,450.72                            | 436,448,061.78          | 298,428,606.40 | 144,808,990.43 | 138,019,455.38            |

**GOBIERNO DEL ESTADO DE OAXACA  
PROGRAMA OPERATIVO ANUAL 2023  
MATRÍZ DE INDICADORES PARA RESULTADOS  
REPORTE DE CIERRE**



**OAXACA**  
GOBIERNO DEL ESTADO



**FINANZAS**  
SECRETARÍA DE FINANZAS

| DATOS DEL PROGRAMA   |   |   |  |   |  |  |  |           |
|--|---|---|--|---|--|--|--|-----------|
| PROGRAMA 101 FORTALECIMIENTO A LA VIVIENDA                         |   |   |  |   |  |  |  |           |
| UR Responsable: 511 VIVIENDA BIENESTAR                             |   |   | UR's Participantes 106 SECRETARÍA DE INFRAESTRUCTURAS Y COMUNICACIONES |   |  |  |  |           |
| UR's Participantes 512 COMISIÓN ESTATAL DEL AGUA PARA EL BIENESTAR |   |   | 902 INVERSIÓN CONCERTADA   |   |  |  |  |           |
| ALINEACIÓN   |   |   |  |   |  |  |  |           |
| PLAN ESTATAL DE DESARROLLO   |   |   |  |   |  |  |  |           |
| EJE: OAXACA INCLUYENTE CON EL DESARROLLO SOCIAL                    |   | TEMA: VIVIENDA  |  | OBJETIVO: GARANTIZAR EL ACCESO A UNA VIVIENDA DIGNA Y CON SEGURIDAD JURÍDICA, DE CALIDAD, CON INFRAESTRUCTURA Y SERVICIOS BÁSICOS, MEDIANTE LA PROMOCIÓN DE LA VIVIENDA NUEVA O SU MEJORAMIENTO, EN PARTICULAR EN LAS REGIONES OAXAQUEÑAS CON MÁS REZAGO. |  |  |  |           |
| SECTOR: VIVIENDA Y SERVICIOS BÁSICOS                               |   |   | SUBSECTOR: VIVIENDA  |   |  |  |  |           |
| INDICADORES PARA RESULTADOS  |   |   |  |   |  |  |  |           |
| NIVEL  | RESUMEN NARRATIVO   | INDICADOR   |  |   |  |  | MEDIOS DE VERIFICACIÓN   | SUPUESTOS |
|  |   | 1.NOMBRE<br>4.DIMENSIÓN   | 2. FÓRMULA DE CÁLCULO<br>5.FRECUENCIA                                  | 3. TIPO<br>6.SENTIDO 7.AVANCE   |  |  |  |           |
| FIN  | CONTRIBUIR A GARANTIZAR EL ACCESO A UNA VIVIENDA DIGNA Y CON SEGURIDAD JURÍDICA, DE CALIDAD, CON INFRAESTRUCTURA Y SERVICIOS BÁSICOS. | 1 - PORCENTAJE DE LA POBLACION CON CARENCIA POR ACCESOS A LOS SERVICIOS BÁSICOS EN LA VIVIENDA<br>2 - (PERSONAS CON CARENCIA EN EL ACCESO A SERVICIOS BÁSICOS EN LA VIVIENDA / TOTAL DE HABITANTES EN EL ESTADO) * 100<br>3 - ESTRATÉGICO<br>4 - EFICACIA<br>5 - BIENAL<br>6 - DESCENDENTE<br>7 -<br>PROGRAMADA ACTUALIZADA ALCANZADA %ALCANZADO<br>58.00 58.00 La meta alcanzada sera reportado en el MIDO |  |   |  | ANEXO ESTADÍSTICO RESULTADO DE LA MEDICIÓN DE LA POBREZA EN 2020 EMITIDO POR EL CONEVAL DISPONIBLE EN:<br><a href="https://www.coneval.org.mx/MEDICION/MP/PAGINAS/POBREZA_2020.ASPX">HTTPS://WWW.CONEVAL.ORG.MX/MEDICION/MP/PAGINAS/POBREZA_2020.ASPX</a><br>ANEXO ESTADÍSTICO RESULTADO DE LA MEDICIÓN DE LA POBREZA EN 2020 EMITIDO POR EL CONEVAL DISPONIBLE EN:<br><a href="https://www.coneval.org.mx/MEDICION/MP/PAGINAS/POBREZA_2020.ASPX">HTTPS://WWW.CONEVAL.ORG.MX/MEDICION/MP/PAGINAS/POBREZA_2020.ASPX</a> | EL ESTADO CUENTA CON INSTRUMENTOS Y APOYOS NECESARIOS PARA EL ACCESO DE UNA VIVIENDA DIGNA Y DE CALIDAD<br>EL ESTADO CUENTA CON INSTRUMENTOS Y APOYOS NECESARIOS PARA EL ACCESO DE UNA VIVIENDA DIGNA Y DE CALIDAD |           |
|  |   | 1 - PORCENTAJE DE LA POBLACION CON CARENCIA DE CALIDAD Y ESPACIOS DE LA VIVIENDA<br>2 - (PERSONAS CON CARENCIA EN LA CALIDAD Y ESPACIOS EN LA VIVIENDA / TOTAL DE HABITANTES EN EL ESTADO) * 100<br>3 - ESTRATÉGICO<br>4 - EFICACIA<br>5 - BIENAL<br>6 - DESCENDENTE<br>7 -<br>PROGRAMADA ACTUALIZADA ALCANZADA %ALCANZADO<br>24.00 24.00 La meta alcanzada sera reportado en el MIDO                       |  |   |  |  |  |           |

**GOBIERNO DEL ESTADO DE OAXACA  
PROGRAMA OPERATIVO ANUAL 2023  
MATRÍZ DE INDICADORES PARA RESULTADOS  
REPORTE DE CIERRE**



| NIVEL      | RESUMEN NARRATIVO   | INDICADOR   |                                       |                                  |  |  | MEDIOS DE VERIFICACIÓN  | SUPUESTOS |
|------------|---|---|---------------------------------------|----------------------------------|--|--|---|-----------|
|            |   | 1.NOMBRE<br>4.DIMENSIÓN   | 2. FÓRMULA DE CÁLCULO<br>5.FRECUENCIA | 3. TIPO<br>6.SENTIDO<br>7.AVANCE |  |  |   |           |
| PROPOSITO  | LAS VIVIENDAS DEL ESTADO MEJORAN EN CALIDAD, ESPACIOS Y SERVICIOS BÁSICOS | 1- TASA DE VARIACION DE VIVIENDAS MEJORADAS EN CALIDAD Y ESPACIOS<br>2 - [(NÚMERO DE VIVIENDAS MEJORADAS EN CALIDAD Y ESPACIOS EN EL AÑO ACTUAL/ NÚMERO DE VIVIENDAS CON CARENCIA EN EL ESTADO EN EL AÑO BASE)-1]*100<br>3 - ESTRATÉGICO<br>4 - EFICACIA<br>5 - ANUAL<br>6 - ASCENDENTE<br>7 -<br>PROGRAMADA ACTUALIZADA ALCANZADA %ALCANZADO<br>2.56 2.56 -100.0000 -3,900.0039 %  |                                       |                                  |  | ANEXO ESTADÍSTICO DE LA MEDICIÓN DE LA POBREZA MULTIDIMENSIONAL EN OAXACA 2018-2020, EMITIDO POR EL CONEVAL DE FORMA BIENAL, DISPONIBLE PARA DESCARGA EN <a href="https://www.coneval.org.mx/coordinacion/entidades/Documents/Pobreza_2020/Anexo_Pobreza_2018_2020_Oaxaca.zip">https://www.coneval.org.mx/coordinacion/entidades/Documents/Pobreza_2020/Anexo_Pobreza_2018_2020_Oaxaca.zip</a><br>INFOGRAFÍA DE RESULTADOS DE LA MEDICIÓN DE LA POBREZA MULTIDIMENSIONAL EN OAXACA 2018-2020, EMITIDA POR EL CONEVAL DE FORMA BIENAL, DISPONIBLE EN <a href="https://www.coneval.org.mx/coordinacion/entidades/Oaxaca/PublishingImages/Pobreza_2020/Pobreza_2018-2020_OAX.jpg">https://www.coneval.org.mx/coordinacion/entidades/Oaxaca/PublishingImages/Pobreza_2020/Pobreza_2018-2020_OAX.jpg</a><br>ANEXO ESTADÍSTICO DE LA MEDICIÓN DE LA POBREZA MULTIDIMENSIONAL EN OAXACA 2018-2020, EMITIDO POR EL CONEVAL DE FORMA BIENAL, DISPONIBLE PARA DESCARGA EN <a href="https://www.coneval.org.mx/coordinacion/entidades/Documents/Pobreza_2020/Anexo_Pobreza_2018_2020_Oaxaca.zip">https://www.coneval.org.mx/coordinacion/entidades/Documents/Pobreza_2020/Anexo_Pobreza_2018_2020_Oaxaca.zip</a><br>INFOGRAFÍA DE RESULTADOS DE LA MEDICIÓN DE LA POBREZA MULTIDIMENSIONAL EN OAXACA 2018-2020, EMITIDA POR EL CONEVAL DE FORMA BIENAL, DISPONIBLE EN <a href="https://www.coneval.org.mx/coordinacion/entidades/Oaxaca/PublishingImages/Pobreza_2020">https://www.coneval.org.mx/coordinacion/entidades/Oaxaca/PublishingImages/Pobreza_2020</a> | LAS POLÍTICAS PÚBLICAS FEDERALES Y ESTATALES IMPULSAN ACCIONES QUE PROMUEVAN EL FORTALECIMIENTO A LA VIVIENDA EXISTE PARTICIPACIÓN ACTIVA DE LOS MUNICIPIOS, CIUDADANÍA Y SOCIEDAD CIVIL ORGANIZADA. LAS POLÍTICAS PÚBLICAS FEDERALES Y ESTATALES IMPULSAN ACCIONES QUE PROMUEVAN EL FORTALECIMIENTO A LA VIVIENDA EXISTE PARTICIPACIÓN ACTIVA DE LOS MUNICIPIOS, CIUDADANÍA Y SOCIEDAD CIVIL ORGANIZADA.   |           |
| COMPONENTE | ACCIONES DE GESTIÓN PARA EL FORTALECIMIENTO A LA VIVIENDA                 | 1 - PORCENTAJE DE ACCIONES DE GESTIÓN REALIZADAS<br>2 - (NÚMERO DE ACCIONES DE GESTIÓN REALIZADAS/NÚMERO DE ACCIONES DE GESTIÓN PROGRAMADAS A REALIZAR)*100<br>3 - GESTIÓN<br>4 - EFICACIA<br>5 - SEMESTRAL<br>6 - ASCENDENTE<br>7.<br>VARIABLES DEL INDICADOR<br>PORCENTAJE DE ACCIONES DE GESTIÓN REALIZADAS<br>UR PROGRAMADA ACTUALIZADA ALCANZADA %ALCANZADO<br>106 ---- 0.00 0.00 0.00 nan %<br>511 ---- 100.00 100.00 60.00 60.00 %<br>512 ---- 0.00 0.00 0.00 nan %<br>902 ---- 0.00 0.00 0.00 nan % |                                       |                                  |  | UR 511<br>INFORME DE LA CUENTA PÚBLICA, EMITIDO POR LA UNIDAD ADMINISTRATIVA DE LA CEVI, DISPONIBLE PARA CONSULTA EN: <a href="https://www.oaxaca.gob.mx/cevi/informacion-financiera-2/">https://www.oaxaca.gob.mx/cevi/informacion-financiera-2/</a><br>UR 106<br>NO APLICA<br>UR 512<br>NO APLICA<br>UR 902<br>NO APLICA   | UR 511<br>PARTICIPACIÓN COMPROMETIDA DE LOS MUNICIPIOS, BENEFICIARIOS POTENCIALES, ADEMAS DE QUE LAS EMPRESAS CONTRATADAS CUMPLEN CON LOS CRITERIOS DE ELEGIBILIDAD Y CORRESPONSABILIDAD<br>UR 106<br>ESTA UNIDAD EJECUTORA DEL GASTO NO PARTICIPA EN ESTE COMPONENTE, POR LO TANTO NO SE DESTINA RECURSO EN ESTE RUBRO.<br>UR 512<br>ESTA UNIDAD EJECUTORA DE GASTO, NO GENERA UN PRODUCTO INSTITUCIONAL ALINEADO A ESTA ACTIVIDAD, POR LO QUE EN EL EJERCICIO NO SE DESTINARÁ RECURSO.<br>UR 902<br>ESTA UNIDAD EJECUTORA DE GASTO, NO GENERA UN PRODUCTO INSTITUCIONAL ALINEADO A ESTA ACTIVIDAD POR LO QUE EN EL EJERCICIO NO SE DESTINARÁ RECURSO. |           |

**GOBIERNO DEL ESTADO DE OAXACA  
PROGRAMA OPERATIVO ANUAL 2023  
MATRÍZ DE INDICADORES PARA RESULTADOS  
REPORTE DE CIERRE**



| NIVEL       | RESUMEN NARRATIVO                       | INDICADOR   |   |  |  |  | MEDIOS DE VERIFICACIÓN | SUPUESTOS |
|-------------|---|---|---|--|--|--|------------------------|-----------|
|             |   | 1.NOMBRE<br>4.DIMENSIÓN   | 2. FÓRMULA DE CÁLCULO<br>5.FRECUENCIA   | 3.TIPO<br>6.SENTIDO<br>7.AVANCE  |  |  |                        |           |
| ACTIVIDAD 1 | GESTIONES ADMINISTRATIVAS Y FINANCIERAS | 1 - PORCENTAJE DE GESTIONES ADMINISTRATIVAS Y FINANCIERAS REALIZADAS<br>2 - (NÚMERO DE GESTIONES ADMINISTRATIVAS Y FINANCIERAS REALIZADAS / NÚMERO DE GESTIONES ADMINISTRATIVAS Y FINANCIERAS PROGRAMADAS A REALIZAR)*100<br>3 - GESTIÓN<br>4 - EFICACIA<br>5 - TRIMESTRAL<br>6 - ASCENDENTE<br>7.<br>VARIABLES DEL INDICADOR *--*<br>UR PROGRAMADA ACTUALIZADA ALCANZADA %ALCANZADO<br>511 ----- 350.00 1,402.00 1,352.00 96.43 %<br>106 ----- 0.00 0.00 0.00 0.00 %<br>512 ----- 0.00 0.00 0.00 0.00 %<br>902 ----- 0.00 0.00 0.00 0.00 % | UR 106<br>NO APLICA<br><br>UR 511<br>INFORME DE LA CUENTA PÚBLICA, EMITIDO POR LA UNIDAD ADMINISTRATIVA DE LA CEVI, DISPONIBLE PARA CONSULTA EN:<br><a href="https://www.oaxaca.gob.mx/cevi/informacion-financier-a-2/">https://www.oaxaca.gob.mx/cevi/informacion-financier-a-2/</a><br><br>UR 512<br>APLICA<br><br>UR 902<br>NO APLICA    | UR 106<br>ESTA UNIDAD EJECUTORA DE GASTO NO PARTICIPA EN ESTA ACTIVIDAD POR LO QUE NO SE DESTINA RECURSO.<br><br>UR 511<br>PARTICIPACIÓN COMPROMETIDA DE LOS MUNICIPIOS, BENEFICIARIOS POTENCIALES, ADEMAS DE QUE LAS EMPRESAS CONTRATADAS CUMPLEN CON LOS CRITERIOS DE ELEGIBILIDAD Y CORRESPONSABILIDAD<br><br>UR 512<br>ESTA UNIDAD EJECUTORA DE GASTO, NO GENERA UN PRODUCTO INSTITUCIONAL ALINEADO A ESTA ACTIVIDAD, POR LO QUE EN EL EJERCICIO NO SE DESTINARÁ RECURSO.<br><br>UR 902<br>NO APLICA   |  |  |                        |           |
| ACTIVIDAD 2 | PLANEACIONES Y PROYECTOS REALIZADOS     | 1 - PORCENTAJE DE PLANEACIONES Y PROYECTOS REALIZADOS<br>2 - (NÚMERO DE PLANEACIONES Y PROYECTOS REALIZADOS/NÚMERO DE PLANEACIONES Y PROYECTOS PROGRAMADOS A REALIZAR)*100<br>3 - GESTIÓN<br>4 - EFICACIA<br>5 - TRIMESTRAL<br>6 - ASCENDENTE<br>7.<br>VARIABLES DEL INDICADOR *--*<br>UR PROGRAMADA ACTUALIZADA ALCANZADA %ALCANZADO<br>511 ----- 350.00 0.00 0.00 0.00 %<br>106 ----- 0.00 0.00 0.00 0.00 %<br>512 ----- 0.00 0.00 0.00 0.00 %<br>902 ----- 0.00 0.00 0.00 0.00 %   | UR 106<br>NO APLICA<br><br>UR 511<br>INFORME DE LA CUENTA PÚBLICA, EMITIDO POR LA UNIDAD ADMINISTRATIVA DE LA CEVI, DISPONIBLE PARA CONSULTA EN:<br><a href="https://www.oaxaca.gob.mx/cevi/informacion-financier-a-2/">https://www.oaxaca.gob.mx/cevi/informacion-financier-a-2/</a><br><br>UR 512<br>NO APLICA<br><br>UR 902<br>NO APLICA | UR 106<br>ESTA UNIDAD EJECUTORA DE GASTO NO PARTICIPA EN ESTA ACTIVIDAD POR LO QUE NO SE DESTINA RECURSO.<br><br>UR 511<br>PARTICIPACIÓN COMPROMETIDA DE LOS MUNICIPIOS, BENEFICIARIOS POTENCIALES, ADEMAS DE QUE LAS EMPRESAS CONTRATADAS CUMPLEN CON LOS CRITERIOS DE ELEGIBILIDAD Y CORRESPONSABILIDAD<br><br>UR 512<br>ESTA UNIDAD EJECUTORA DE GASTO, NO GENERA UN PRODUCTO INSTITUCIONAL ALINEADO A ESTA ACTIVIDAD, POR LO QUE EN EL EJERCICIO NO SE DESTINARÁ RECURSO.<br><br>UR 902<br>ESTA UNIDAD EJECUTORA DE GASTO, NO GENERA UN PRODUCTO INSTITUCIONAL ALINEADO A ESTA ACTIVIDAD POR LO QUE EN EL EJERCICIO NO SE DESTINARÁ RECURSO. |  |  |                        |           |

**GOBIERNO DEL ESTADO DE OAXACA  
PROGRAMA OPERATIVO ANUAL 2023  
MATRÍZ DE INDICADORES PARA RESULTADOS  
REPORTE DE CIERRE**



| NIVEL       | RESUMEN NARRATIVO     | INDICADOR  |   |  |  |  | MEDIOS DE VERIFICACIÓN | SUPUESTOS |
|-------------|-----------------------|--|---|--|--|--|------------------------|-----------|
|             |                       | 1.NOMBRE<br>4.DIMENSIÓN  | 2. FÓRMULA DE CÁLCULO<br>5.FRECUENCIA   | 3. TIPO<br>6.SENTIDO<br>7.AVANCE   |  |  |                        |           |
| COMPONENTE  | VIVIENDAS CONSTRUIDAS | 1 - PORCENTAJE DE VIVIENDAS CONSTRUIDAS EJECUTADAS<br>2 - (NÚMERO DE VIVIENDAS CONSTRUIDAS EJECUTADAS/NÚMERO DE VIVIENDAS CONSTRUIDAS AUTORIZADAS)*100<br>3 - GESTIÓN<br>4 - EFICACIA<br>5 - SEMESTRAL<br>6 - ASCENDENTE<br>7.<br>VARIABLES DEL INDICADOR<br>PORCENTAJE DE VIVIENDAS CONSTRUIDAS EJECUTADAS<br>UR PROGRAMADA ACTUALIZADA ALCANZADA %ALCANZADO<br>511 ----- 100.00 100.00 0.00 0.00 %<br>902 ----- 0.00 0.00 0.00 nan % | UR 511<br>REPORTE DE AVANCE DE GESTION TRIMESTRAL (MIR) GENERADO POR EL DEPARTAMENTO PRESUPUESTAL DISPONIBLE EN: <a href="http://www.cevi.oaxaca.gob.mx/informes-y-evaluaciones/">HTTP://WWW.CEVI.OAXACA.GOB.MX/INFORMES-Y-EVALUACIONES/</a><br>UR 511<br>REPORTE DESTINO DEL GASTO (RFT/SHCP) TRIMESTRAL GENERADO POR EL DEPARTAMENTO PRESUPUESTAL DISPONIBLE EN: <a href="http://www.cevi.oaxaca.gob.mx/informes-y-evaluaciones/">HTTP://WWW.CEVI.OAXACA.GOB.MX/INFORMES-Y-EVALUACIONES/</a><br>UR 511<br>REPORTE DE AVANCE DE GESTION TRIMESTRAL (MIR) GENERADO POR EL DEPARTAMENTO PRESUPUESTAL DISPONIBLE EN: <a href="http://www.cevi.oaxaca.gob.mx/informes-y-evaluaciones/">HTTP://WWW.CEVI.OAXACA.GOB.MX/INFORMES-Y-EVALUACIONES/</a><br>UR 511<br>REPORTE DESTINO DEL GASTO (RFT/SHCP) TRIMESTRAL GENERADO POR EL DEPARTAMENTO PRESUPUESTAL DISPONIBLE EN: <a href="http://www.cevi.oaxaca.gob.mx/informes-y-evaluaciones/">HTTP://WWW.CEVI.OAXACA.GOB.MX/INFORMES-Y-EVALUACIONES/</a><br>UR 902<br>NO APLICA | UR 511<br>LAS POLÍTICAS PÚBLICAS FEDERALES Y ESTATALES IMPULSAN ACCIONES DE MEJORAMIENTO DE VIVIENDA<br>UR 511<br>PARTICIPACIÓN COMPROMETIDA DE LOS MUNICIPIOS, BENEFICIARIOS POTENCIALES Y LAS EMPRESAS CONTRATADAS CUMPLEN CON LOS CRITERIOS DE ELEGIBILIDAD Y CORRESPONSABILIDAD<br>UR 902<br>ESTA UNIDAD EJECUTORA DE GASTO, NO GENERA UN PRODUCTO INSTITUCIONAL ALINEADO A ESTA ACTIVIDAD POR LO QUE EN EL EJERCICIO NO SE DESTINARÁ RECURSO. |  |  |                        |           |
| ACTIVIDAD 1 | ADQUIRIR TERRENOS     | 1 - PORCENTAJE DE METROS CUADRADOS DE TERRENO ADQUIRIDOS<br>2 - (METROS CUADRADOS DE TERRENO ADQUIRIDOS / METROS CUADRADOS DE TERRENO AUTORIZADOS) * 100<br>3 - GESTIÓN<br>4 - EFICACIA<br>5 - TRIMESTRAL<br>6 - ASCENDENTE<br>7.<br>VARIABLES DEL INDICADOR *--*<br>UR PROGRAMADA ACTUALIZADA ALCANZADA %ALCANZADO<br>511 ----- 0.00 0.00 0.00 0.00 0.00 %<br>902 ----- 0.00 0.00 0.00 0.00 %   | UR 511<br>REPORTE DE AVANCE DE GESTION TRIMESTRAL (MIR) GENERADO POR EL DEPARTAMENTO PRESUPUESTAL DISPONIBLE EN: <a href="http://www.cevi.oaxaca.gob.mx/informes-y-evaluaciones/">HTTP://WWW.CEVI.OAXACA.GOB.MX/INFORMES-Y-EVALUACIONES/</a><br>UR 511<br>REPORTE DESTINO DEL GASTO (SRFT/SHCP) GENERADO TRIMESTRALMENTE POR EL DEPARTAMENTO PRESUPUESTAL, DISPONIBLE EN: <a href="http://www.cevi.oaxaca.gob.mx/informes-y-evaluaciones/">HTTP://WWW.CEVI.OAXACA.GOB.MX/INFORMES-Y-EVALUACIONES/</a><br>UR 902<br>NO APLICA  | UR 511<br>LOS PARTICIPANTES CUMPLAN CON LAS CLAUSULAS DEL CONTRATO DE COMPRA-VENTA<br>UR 902<br>ESTA UNIDAD EJECUTORA DE GASTO, NO GENERA UN PRODUCTO INSTITUCIONAL ALINEADO A ESTA ACTIVIDAD POR LO QUE EN EL EJERCICIO NO SE DESTINARÁ RECURSO.  |  |  |                        |           |



**GOBIERNO DEL ESTADO DE OAXACA  
PROGRAMA OPERATIVO ANUAL 2023  
MATRÍZ DE INDICADORES PARA RESULTADOS  
REPORTE DE CIERRE**



| NIVEL       | RESUMEN NARRATIVO                      | INDICADOR  |  |   |  |  | MEDIOS DE VERIFICACIÓN | SUPUESTOS |
|-------------|--|--|--|---|--|--|------------------------|-----------|
|             |  | 1.NOMBRE<br>4.DIMENSIÓN  | 2. FÓRMULA DE CÁLCULO<br>5.FRECUENCIA  | 3. TIPO<br>6.SENTIDO<br>7.AVANCE  |  |  |                        |           |
| ACTIVIDAD 2 | VALIDAR EXPEDIENTES TÉCNICOS           | 1 - PORCENTAJE DE EXPEDIENTES CONSTRUCCIÓN DE VIVIENDAS APROBADOS<br>2 - (NÚMERO DE EXPEDIENTES DE CONSTRUCCIÓN DE VIVIENDAS APROBADOS/NÚMERO DE EXPEDIENTES DE CONSTRUCCIÓN DE VIVIENDAS INGRESADOS)*100<br>3 - GESTIÓN<br>4 - EFICACIA<br>5 - TRIMESTRAL<br>6 - ASCENDENTE<br>7.<br>VARIABLES DEL INDICADOR *--*<br>UR PROGRAMADA ACTUALIZADA ALCANZADA %ALCANZADO<br>511 ----- 1.00 0.00 0.00 0.00 %<br>902 ----- 0.00 0.00 0.00 0.00 % | UR 511<br>REPORTE DE EXPEDIENTES TÉCNICOS DE OBRA, GENERADO POR LA UNIDAD DE COSTOS Y SEGUIMIENTO TÉCNICO DEPENDIENTE DE LA DIRECCIÓN DE OBRAS Y ADQUISICIONES, DISPONIBLE PARA CONSULTA FISICA CON PREVIA SOLICITUD<br><br>UR 902<br>NO APLICA  | UR 511<br>LOS BENEFICIARIOS CUMPLEN CON LOS REQUISITOS QUE MARCAN LOS LINEAMIENTOS DEL PROGRAMA<br><br>UR 902<br>ESTA UNIDAD EJECUTORA DE GASTO, NO GENERA UN PRODUCTO INSTITUCIONAL ALINEADO A ESTA ACTIVIDAD POR LO QUE EN EL EJERCICIO NO SE DESTINARÁ RECURSO.  |  |  |                        |           |
| ACTIVIDAD 3 | SUPERVISAR OBRAS                       | 1 - PORCENTAJE DE OBRAS VERIFICADAS<br>2 - (NÚMERO DE OBRAS DE CONSTRUCCIÓN DE VIVIENDAS VERIFICADAS / NÚMERO DE OBRAS DE CONSTRUCCIÓN DE VIVIENDAS CONTRATADO)*100<br>3 - GESTIÓN<br>4 - EFICACIA<br>5 - TRIMESTRAL<br>6 - ASCENDENTE<br>7.<br>VARIABLES DEL INDICADOR *--*<br>UR PROGRAMADA ACTUALIZADA ALCANZADA %ALCANZADO<br>511 ----- 5.00 0.00 0.00 0.00 %<br>902 ----- 0.00 0.00 0.00 0.00 %                                       | UR 511<br>ACTAS DE ENTREGA-RECEPCIÓN GENERADAS POR DEPARTAMENTO DE SUPERVISIÓN AL TERMINO DE LA VIGENCIA DEL CONTRATO CORRESPONDIENTE. DISPONIBLES EN<br><a href="https://www.oaxaca.gob.mx/cevi/actas-de-entrega-cevi/">HTTPS://WWW.OAXACA.GOB.MX/CEVI/ACTAS-DE-ENTREGA-CEVI/</a><br><br>UR 902<br>NO APLICA  | UR 511<br>CONDICIONES FAVORABLES PARA EL ACCESO A LA COMUNIDAD ADEMÁS DE QUE EL BENEFICIARIO OTORGA LAS FACILIDADES PARA LA EJECUCIÓN DE LA OBRA<br><br>UR 902<br>ESTA UNIDAD EJECUTORA DE GASTO, NO GENERA UN PRODUCTO INSTITUCIONAL ALINEADO A ESTA ACTIVIDAD POR LO QUE EN EL EJERCICIO NO SE DESTINARÁ RECURSO.   |  |  |                        |           |
| ACTIVIDAD 4 | CONSTRUIR UNIDADES BÁSICAS DE VIVIENDA | 1 - PORCENTAJE DE UNIDADES BÁSICAS DE VIVIENDA CONSTRUIDA<br>2 - (NÚMERO DE UNIDADES BÁSICAS DE VIVIENDA CONSTRUIDA/NÚMERO DE UNIDADES BÁSICAS DE VIVIENDA AUTORIZADA)*100<br>3 - GESTIÓN<br>4 - EFICIENCIA<br>5 - TRIMESTRAL<br>6 - ASCENDENTE<br>7.<br>VARIABLES DEL INDICADOR *--*<br>UR PROGRAMADA ACTUALIZADA ALCANZADA %ALCANZADO<br>511 ----- 10.00 0.00 0.00 0.00 %<br>902 ----- 0.00 0.00 0.00 0.00 %                             | UR 511<br>REPORTE DESTINO DEL GASTO (SRFT/SHCP) GENERADO TRIMESTRALMENTE POR EL DEPARTAMENTO PRESUPUESTAL, DISPONIBLE EN:<br><a href="http://www.cevi.oaxaca.gob.mx/informes-y-evaluaciones/">HTTP://WWW.CEVI.OAXACA.GOB.MX/INFORMES-Y-EVALUACIONES/</a><br><br>UR 511<br>REPORTE DE AVANCE DE GESTION TRIMESTRAL (MIR) GENERADO POR EL DEPARTAMENTO PRESUPUESTAL DISPONIBLE EN:<br><a href="http://www.cevi.oaxaca.gob.mx/informes-y-evaluaciones/">HTTP://WWW.CEVI.OAXACA.GOB.MX/INFORMES-Y-EVALUACIONES/</a><br><br>UR 902<br>NO APLICA | UR 511<br>CONDICIONES FAVORABLES PARA EL ACCESO A LA COMUNIDAD QUE PERMITAN LA EJECUCIÓN DE LOS TRABAJOS<br><br>UR 511<br>LAS EMPRESAS ACATAN PUNTUALMENTE LAS CLAUSULAS DEL CONTRATO DE OBRA<br><br>UR 511<br>LOS BENEFICIARIOS CUMPLEN CON LOS REQUISITOS QUE MARCAN LOS LINEAMIENTOS DEL PROGRAMA Y DISPONEN DEL PREDIO EN TIEMPO Y FORMA PARA LA EJECUCIÓN<br><br>UR 902<br>ESTA UNIDAD EJECUTORA DE GASTO, NO GENERA UN PRODUCTO INSTITUCIONAL ALINEADO A ESTA ACTIVIDAD POR LO QUE EN EL EJERCICIO NO SE DESTINARÁ RECURSO. |  |  |                        |           |

**GOBIERNO DEL ESTADO DE OAXACA  
PROGRAMA OPERATIVO ANUAL 2023  
MATRÍZ DE INDICADORES PARA RESULTADOS  
REPORTE DE CIERRE**



| NIVEL      | RESUMEN NARRATIVO   | INDICADOR  |  |   |  |  | MEDIOS DE VERIFICACIÓN | SUPUESTOS |
|------------|---------------------|--|--|---|--|--|------------------------|-----------|
|            |                     | 1.NOMBRE<br>4.DIMENSIÓN  | 2. FÓRMULA DE CÁLCULO<br>5.FRECUENCIA  | 3. TIPO<br>6.SENTIDO<br>7.AVANCE  |  |  |                        |           |
| COMPONENTE | VIVIENDAS MEJORADAS | 1 - PORCENTAJE DE VIVIENDAS MEJORADAS EJECUTADAS<br>2 - (NÚMERO DE VIVIENDAS MEJORADAS EJECUTADAS/NÚMERO DE VIVIENDAS MEJORADAS AUTORIZADO)*100<br>3 - GESTIÓN<br>4 - EFICACIA<br>5 - SEMESTRAL<br>6 - ASCENDENTE<br>7.<br>VARIABLES DEL INDICADOR<br>PORCENTAJE DE VIVIENDAS MEJORADAS EJECUTADAS<br>UR PROGRAMADA ACTUALIZADA ALCANZADA %ALCANZADO<br>106 ----- 0.00 0.00 0.00 nan %<br>511 ----- 100.00 100.00 1,500.00 1,500.00 %<br>902 ----- 100.00 100.00 0.00 0.00 % | UR 106<br>NO APLICA<br>UR 512<br>NO APLICA<br>UR 902<br>INFORMACIÓN QUE SE ENCUENTRA DISPONIBLE EN LOS ARCHIVOS ADMINISTRATIVOS Y CONTABLES DE LOS MUNICIPIOS, EMITIDOS DE FORMA TRIMESTRAL, LOS CUALES SON GENERADOS Y REVISADOS POR LA TESORERÍA MUNICIPAL Y POR LA REGIDURÍA DE HACIENDA.<br>UR 511<br>REPORTE DE AVANCE DE GESTION TRIMESTRAL (MIR) GENERADO POR EL DEPARTAMENTO PRESUPUESTAL DISPONIBLE EN: <a href="http://www.cevi.oaxaca.gob.mx/informes-y-evaluaciones/">HTTP://WWW.CEVI.OAXACA.GOB.MX/INFORMES-Y-EVALUACIONES/</a><br>UR 511<br>REPORTE DE AVANCE DE GESTION TRIMESTRAL (MIR) GENERADO POR EL DEPARTAMENTO PRESUPUESTAL DISPONIBLE EN: <a href="http://www.cevi.oaxaca.gob.mx/informes-y-evaluaciones/">HTTP://WWW.CEVI.OAXACA.GOB.MX/INFORMES-Y-EVALUACIONES/</a><br>UR 511<br>REPORTE DE AVANCE DE GESTION TRIMESTRAL (MIR) GENERADO POR EL DEPARTAMENTO PRESUPUESTAL DISPONIBLE EN: <a href="http://www.cevi.oaxaca.gob.mx/informes-y-evaluaciones/">HTTP://WWW.CEVI.OAXACA.GOB.MX/INFORMES-Y-EVALUACIONES/</a><br>UR 511<br>REPORTE DE AVANCE DE GESTION TRIMESTRAL (MIR) GENERADO POR EL DEPARTAMENTO PRESUPUESTAL DISPONIBLE EN: <a href="http://www.cevi.oaxaca.gob.mx/informes-y-evaluaciones/">HTTP://WWW.CEVI.OAXACA.GOB.MX/INFORMES-Y-EVALUACIONES/</a> | UR 106<br>ESTA UNIDAD EJECUTORA DE GASTO NO GENERARA UN PRODUCTO INSTITUCIONAL ALINEADO A ESTE COMPONENTE POR LO QUE EN EL EJERCICIO NO SE DESTINARA RECURSO.<br>UR 512<br>ESTA UNIDAD EJECUTORA DE GASTO, NO GENERA UN PRODUCTO INSTITUCIONAL ALINEADO A ESTA ACTIVIDAD, POR LO QUE EN EL EJERCICIO NO SE DESTINARÁ RECURSO.<br>UR 902<br>LA DEMANDA DE LOS MUNICIPIOS DEPENDE DE LAS CONDICIONES SOCIALES, ECONÓMICAS Y AMBIENTALES.<br>UR 511<br>LOS BENEFICIARIOS CUMPLEN CON LOS REQUISITOS QUE MARCAN LOS LINEAMIENTOS DEL PROGRAMA<br>UR 511<br>LAS EMPRESAS ACATAN PUNTUALMENTE LAS CLAUSULAS DEL CONTRATO DE ADQUISICIONES |  |  |                        |           |

**GOBIERNO DEL ESTADO DE OAXACA  
PROGRAMA OPERATIVO ANUAL 2023  
MATRÍZ DE INDICADORES PARA RESULTADOS  
REPORTE DE CIERRE**



| NIVEL       | RESUMEN NARRATIVO           | INDICADOR  |   |   |           |  | MEDIOS DE VERIFICACIÓN | SUPUESTOS |
|-------------|-----------------------------|--|---|---|-----------|--|------------------------|-----------|
|             |                             | 1.NOMBRE<br>4.DIMENSIÓN  | 2. FÓRMULA DE CÁLCULO<br>5.FRECUENCIA   | 3. TIPO<br>7.AVANCE   | 6.SENTIDO |  |                        |           |
| ACTIVIDAD 1 | ENTREGAR PAQUETES DE LÁMINA | 1 - PORCENTAJE DE PAQUETES DE LÁMINA ENTREGADO<br>2 - (NÚMERO DE PAQUETES DE LÁMINA ENTREGADO/NÚMERO DE PAQUETES DE LÁMINA AUTORIZADO)*100<br>3 - GESTIÓN<br>4 - EFICIENCIA<br>5 - TRIMESTRAL<br>6 - ASCENDENTE<br>7.<br>VARIABLES DEL INDICADOR *--*<br>UR PROGRAMADA ACTUALIZADA ALCANZADA %ALCANZADO<br>106 ----- 0.00 0.00 0.00 0.00 %<br>512 ----- 0.00 0.00 0.00 0.00 %<br>902 ----- 0.00 0.00 0.00 0.00 %<br>511 ----- 20.00 0.00 0.00 0.00 % | UR 106<br>NO APLICA<br><br>UR 511<br>REPORTE DESTINO DEL GASTO (RFT/SHCP)<br>TRIMESTRAL GENERADO POR EL DEPARTAMENTO<br>PRESUPUESTAL DISPONIBLE EN:<br>HTTP://WWW.CEVI.OAXACA.GOB.MX/INFORMES-Y-EVALUACIONES/<br><br>UR 511<br>REPORTE DE AVANCE DE GESTION TRIMESTRAL<br>(MIR) GENERADO POR EL DEPARTAMENTO<br>PRESUPUESTAL DISPONIBLE EN:<br>HTTP://WWW.CEVI.OAXACA.GOB.MX/INFORMES-Y-EVALUACIONES/<br><br>UR 512<br>NO APLICA<br><br>UR 902<br>NO APLICA | UR 106<br>ESTA UNIDAD EJECUTORA DE GASTO NO PARTICIPA EN ESTA ACTIVIDAD POR LO QUE NO SE DESTINA RECURSO.<br><br>UR 511<br>LAS EMPRESAS ACATAN PUNTUALMENTE LAS CLAUSULAS DEL CONTRATO DE ADQUISICIONES<br><br>UR 511<br>LOS BENEFICIARIOS CUMPLEN CON LOS REQUISITOS QUE MARCAN LOS LINEAMIENTOS DEL PROGRAMA<br><br>UR 512<br>ESTA UNIDAD EJECUTORA DE GASTO, NO GENERA UN PRODUCTO INSTITUCIONAL ALINEADO A ESTA ACTIVIDAD, POR LO QUE EN EL EJERCICIO NO SE DESTINARÁ RECURSO.<br><br>UR 902<br>NO APLICA   |           |  |                        |           |
| ACTIVIDAD 2 | CONSTRUIR ESTUFA ECOLÓGICA  | 1 - PORCENTAJE DE ESTUFAS ECOLÓGICAS CONSTRUIDAS<br>2 - (ESTUFAS ECOLÓGICAS CONSTRUIDAS/ESTUFAS ECOLÓGICAS AUTORIZADAS)*100<br>3 - GESTIÓN<br>4 - EFICACIA<br>5 - TRIMESTRAL<br>6 - ASCENDENTE<br>7.<br>VARIABLES DEL INDICADOR *--*<br>UR PROGRAMADA ACTUALIZADA ALCANZADA %ALCANZADO<br>511 ----- 200.00 260.00 185.00 71.15 %<br>106 ----- 0.00 0.00 0.00 0.00 %<br>512 ----- 0.00 0.00 0.00 0.00 %<br>902 ----- 0.00 0.00 0.00 0.00 %            | UR 106<br>NO APLICA<br><br>UR 511<br>REPORTE DESTINO DEL GASTO (RFT/SHCP)<br>TRIMESTRAL GENERADO POR EL DEPARTAMENTO<br>PRESUPUESTAL DISPONIBLE EN:<br>HTTP://WWW.CEVI.OAXACA.GOB.MX/INFORMES-Y-EVALUACIONES/<br><br>UR 511<br>REPORTE DE AVANCE DE GESTION TRIMESTRAL<br>(MIR) GENERADO POR EL DEPARTAMENTO<br>PRESUPUESTAL DISPONIBLE EN:<br>HTTP://WWW.CEVI.OAXACA.GOB.MX/INFORMES-Y-EVALUACIONES/<br><br>UR 512<br>NO APLICA<br><br>UR 902<br>NO APLICA | UR 106<br>ESTA UNIDAD EJECUTORA DE GASTO NO PARTICIPA EN ESTA ACTIVIDAD POR LO QUE NO SE DESTINA RECURSO.<br><br>UR 511<br>LAS CONDICIONES RESULTEN FAVORABLES PARA EL ACCESO A LA COMUNIDAD A EFECTO DE REALIZAR LA EJECUCIÓN DE LOS TRABAJOS<br><br>UR 511<br>LAS EMPRESAS ACATAN PUNTUALMENTE LAS CLAUSULAS DEL CONTRATO DE OBRA<br><br>UR 511<br>LOS BENEFICIARIOS CUMPLEN CON LOS REQUISITOS QUE MARCAN LOS LINEAMIENTOS DEL PROGRAMA<br><br>UR 512<br>ESTA UNIDAD EJECUTORA DE GASTO, NO GENERA UN PRODUCTO INSTITUCIONAL ALINEADO A ESTA ACTIVIDAD, POR LO QUE EN EL EJERCICIO NO SE DESTINARÁ RECURSO.<br><br>UR 902<br>ESTA UNIDAD EJECUTORA DE GASTO, NO GENERA UN PRODUCTO INSTITUCIONAL ALINEADO A ESTA ACTIVIDAD POR LO QUE EN EL EJERCICIO NO SE DESTINARÁ RECURSO. |           |  |                        |           |

**GOBIERNO DEL ESTADO DE OAXACA  
PROGRAMA OPERATIVO ANUAL 2023  
MATRÍZ DE INDICADORES PARA RESULTADOS  
REPORTE DE CIERRE**



| NIVEL       | RESUMEN NARRATIVO              | INDICADOR   |  |   |           |  | MEDIOS DE VERIFICACIÓN | SUPUESTOS |
|-------------|--------------------------------|---|--|---|-----------|--|------------------------|-----------|
|             |                                | 1.NOMBRE<br>4.DIMENSIÓN   | 2. FÓRMULA DE CÁLCULO<br>5.FRECUENCIA  | 3. TIPO<br>7.AVANCE   | 6.SENTIDO |  |                        |           |
| ACTIVIDAD 3 | CONSTRUIR CUARTO COCINA        | 1 - PORCENTAJE DE CUARTOS COCINA CONSTRUIDOS<br>2 - (NÚMERO DE CUARTOS COCINA CONSTRUIDOS / NÚMERO DE CUARTOS COCINA AUTORIZADO) * 100<br>3 - GESTIÓN<br>4 - EFICACIA<br>5 - TRIMESTRAL<br>6 - ASCENDENTE<br>7.<br>VARIABLES DEL INDICADOR *--*<br>UR PROGRAMADA ACTUALIZADA ALCANZADA %ALCANZADO<br>----- 0.00 0.00 0.00 0.00 %  | UR 106<br>NO APLICA<br><br>UR 511<br>REPORTE DESTINO DEL GASTO (RFT/SHCP)<br>TRIMESTRAL GENERADO POR EL DEPARTAMENTO PRESUPUESTAL DISPONIBLE EN:<br><a href="http://www.cevi.oaxaca.gob.mx/informes-y-evaluaciones/">HTTP://WWW.CEVI.OAXACA.GOB.MX/INFORMES-Y-EVALUACIONES/</a><br><br>UR 511<br>REPORTE DE AVANCE DE GESTION TRIMESTRAL (MIR) GENERADO POR EL DEPARTAMENTO PRESUPUESTAL DISPONIBLE EN:<br><a href="http://www.cevi.oaxaca.gob.mx/informes-y-evaluaciones/">HTTP://WWW.CEVI.OAXACA.GOB.MX/INFORMES-Y-EVALUACIONES/</a><br><br>UR 512<br>NO APLICA<br><br>UR 902<br>NO APLICA | UR 106<br>ESTA UNIDAD EJECUTORA DE GASTO NO PARTICIPA EN ESTA ACTIVIDAD POR LO QUE NO SE DESTINA RECURSO.<br><br>UR 511<br>LAS CONDICIONES RESULTEN FAVORABLES PARA EL ACCESO A LA COMUNIDAD A EFECTO DE REALIZAR LA EJECUCIÓN DE LOS TRABAJOS<br><br>UR 511<br>LAS EMPRESAS ACATAN PUNTUALMENTE LAS CLAUSULAS DEL CONTRATO DE OBRA<br><br>UR 511<br>LOS BENEFICIARIOS CUMPLEN CON LOS REQUISITOS QUE MARCAN LOS LINEAMIENTOS DEL PROGRAMA<br><br>UR 512<br>ESTA UNIDAD EJECUTORA DE GASTO, NO GENERA UN PRODUCTO INSTITUCIONAL ALINEADO A ESTA ACTIVIDAD, POR LO QUE EN EL EJERCICIO NO SE DESTINARÁ RECURSO.<br><br>UR 902<br>ESTA UNIDAD EJECUTORA DE GASTO, NO GENERA UN PRODUCTO INSTITUCIONAL ALINEADO A ESTA ACTIVIDAD POR LO QUE EN EL EJERCICIO NO SE DESTINARÁ RECURSO. |           |  |                        |           |
| ACTIVIDAD 4 | CONSTRUIR COLECTORES PLUVIALES | 1 - PORCENTAJE DE VIVIENDAS CON COLECTORES PLUVIALES CONSTRUIDOS<br>2 - (VIVIENDAS CON COLECTORES PLUVIALES CONSTRUIDOS / VIVIENDAS CON COLECTORES PLUVIALES AUTORIZADOS) * 100<br>3 - GESTIÓN<br>4 - EFICACIA<br>5 - TRIMESTRAL<br>6 - ASCENDENTE<br>7.<br>VARIABLES DEL INDICADOR *--*<br>UR PROGRAMADA ACTUALIZADA ALCANZADA %ALCANZADO<br>----- 0.00 0.00 0.00 0.00 % | UR 106<br>NO APLICA<br><br>UR 511<br>NO APLICA<br><br>UR 512<br>INFORMACIÓN DISPONIBLE POR MEDIO DEL REPORTE TRIMESTRAL DEL AVANCE DE GESTIÓN PUBLICADO EN LA PÁGINA<br><a href="https://www.finanzas.oaxaca.gob.mx/transparenciapresupuestaria/evaluacion_resultados.html">https://www.finanzas.oaxaca.gob.mx/transparenciapresupuestaria/evaluacion_resultados.html</a><br><br>UR 902<br>NO APLICA   | UR 106<br>ESTA UNIDAD EJECUTORA DE GASTO NO PARTICIPA EN ESTA ACTIVIDAD POR LO QUE NO SE DESTINA RECURSO.<br><br>UR 511<br>ESTA UNIDAD EJECUTORA DE GASTO, NO GENERA UN PRODUCTO INSTITUCIONAL ALINEADO A ESTA ACTIVIDAD POR LO QUE EN EL EJERCICIO NO SE LE DESTINARÁN RECURSOS<br><br>UR 512<br>LAS CONDICIONES SOCIOECONÓMICAS, POLÍTICAS Y METEOROLÓGICAS SON LAS ADECUADAS PARA CONTRIBUIR A LA MEJORA DE LA VIVIENDA EN EL ESTADO DE OAXACA.<br><br>UR 902<br>ESTA UNIDAD EJECUTORA DE GASTO, NO GENERA UN PRODUCTO INSTITUCIONAL ALINEADO A ESTA ACTIVIDAD POR LO QUE EN EL EJERCICIO NO SE DESTINARÁ RECURSO.   |           |  |                        |           |

**GOBIERNO DEL ESTADO DE OAXACA  
PROGRAMA OPERATIVO ANUAL 2023  
MATRÍZ DE INDICADORES PARA RESULTADOS  
REPORTE DE CIERRE**



| NIVEL       | RESUMEN NARRATIVO      | INDICADOR   |                                       |                                  |  |  | MEDIOS DE VERIFICACIÓN  | SUPUESTOS   |
|-------------|------------------------|---|---------------------------------------|----------------------------------|--|--|---|---|
|             |                        | 1.NOMBRE<br>4.DIMENSIÓN   | 2. FÓRMULA DE CÁLCULO<br>5.FRECUENCIA | 3. TIPO<br>6.SENTIDO<br>7.AVANCE |  |  |   |   |
|             |                        | 1 - PORCENTAJE DE COLECTORES PLUVIALES CONSTRUIDOS<br>2 - (NÚMERO DE COLECTORES PLUVIALES CONSTRUIDOS / NÚMERO DE COLECTORES PLUVIALES AUTORIZADOS) * 100<br>3 - GESTIÓN<br>4 - EFICACIA<br>5 - TRIMESTRAL<br>6 - ASCENDENTE<br>7.<br>VARIABLES DEL INDICADOR *--*<br>UR PROGRAMADA ACTUALIZADA ALCANZADA %ALCANZADO<br>511 ----- 0.00 0.00 0.00 0.00 % |                                       |                                  |  |  |   |   |
|             |                        | 106 ----- 0.00 0.00 0.00 0.00 %<br>512 ----- 102.00 0.00 0.00 0.00 %<br>902 ----- 0.00 0.00 0.00 0.00 %   |                                       |                                  |  |  |   |   |
| ACTIVIDAD 5 | CONSTRUIR MUROS FIRMES | 1 - PORCENTAJE DE MUROS FIRMES CONSTRUIDOS<br>2 - (NÚMERO DE MUROS FIRMES CONSTRUIDOS / NÚMERO DE MUROS FIRMES AUTORIZADOS) * 100<br>3 - GESTIÓN<br>4 - EFICACIA<br>5 - TRIMESTRAL<br>6 - ASCENDENTE<br>7.<br>VARIABLES DEL INDICADOR *--*<br>UR PROGRAMADA ACTUALIZADA ALCANZADA %ALCANZADO<br>511 ----- 10.00 0.00 0.00 0.00 %                        |                                       |                                  |  |  | UR 106<br>NO APLICA<br><br>UR 511<br>REPORTE DESTINO DEL GASTO (RFT/SHCP)<br>TRIMESTRAL GENERADO POR EL DEPARTAMENTO<br>PRESUPUESTAL DISPONIBLE EN:<br>HTTP://WWW.CEVI.OAXACA.GOB.MX/INFORMES-Y-EVALUACIONES/<br><br>UR 511<br>REPORTE DE AVANCE DE GESTION TRIMESTRAL<br>(MIR) GENERADO POR EL DEPARTAMENTO<br>PRESUPUESTAL DISPONIBLE EN:<br>HTTP://WWW.CEVI.OAXACA.GOB.MX/INFORMES-Y-EVALUACIONES/<br><br>UR 512<br>NO APLICA<br><br>UR 902<br>NO APLICA | UR 106<br>ESTA UNIDAD EJECUTORA DE GASTO NO PARTICIPA<br>EN ESTA ACTIVIDAD POR LO QUE NO SE DESTINA<br>RECURSO.<br><br>UR 511<br>LAS CONDICIONES RESULTEN FAVORABLES PARA EL<br>ACCESO A LA COMUNIDAD A EFECTO DE REALIZAR<br>LA EJECUCIÓN DE LOS TRABAJOS<br><br>UR 511<br>LAS EMPRESAS ACATAN PUNTUALMENTE LAS<br>CLAUSULAS DEL CONTRATO DE OBRA<br><br>UR 511<br>LOS BENEFICIARIOS CUMPLEN CON LOS REQUISITOS<br>QUE MARCAN LOS LINEAMIENTOS DEL PROGRAMA<br><br>UR 512<br>ESTA UNIDAD EJECUTORA DE GASTO, NO GENERA<br>UN PRODUCTO INSTITUCIONAL ALINEADO A ESTA<br>ACTIVIDAD, POR LO QUE EN EL EJERCICIO NO SE<br>DESTINARÁ RECURSO.<br><br>UR 902<br>ESTA UNIDAD EJECUTORA DE GASTO, NO GENERA<br>UN PRODUCTO INSTITUCIONAL ALINEADO A ESTA<br>ACTIVIDAD POR LO QUE EN EL EJERCICIO NO SE<br>DESTINARÁ RECURSO. |
|             |                        | 106 ----- 0.00 0.00 0.00 0.00 %<br>512 ----- 0.00 0.00 0.00 0.00 %<br>902 ----- 0.00 0.00 0.00 0.00 %   |                                       |                                  |  |  |   |   |

**GOBIERNO DEL ESTADO DE OAXACA  
PROGRAMA OPERATIVO ANUAL 2023  
MATRÍZ DE INDICADORES PARA RESULTADOS  
REPORTE DE CIERRE**



| NIVEL       | RESUMEN NARRATIVO                     | INDICADOR  |  |  |  |  | MEDIOS DE VERIFICACIÓN | SUPUESTOS |
|-------------|---------------------------------------|--|--|--|--|--|------------------------|-----------|
|             |                                       | 1.NOMBRE<br>4.DIMENSIÓN  | 2. FÓRMULA DE CÁLCULO<br>5.FRECUENCIA  | 3. TIPO<br>6.SENTIDO<br>7.AVANCE   |  |  |                        |           |
| ACTIVIDAD 6 | CONSTRUIR SANITARIOS SECOS ECOLOGICOS | 1 - PORCENTAJE DE SANITARIOS SECOS/ECOLÓGICOS CONSTRUIDOS<br>2 - (NÚMERO DE SANITARIOS SECOS ECOLÓGICOS CONSTRUIDOS/NÚMERO DE SANITARIOS SECOS ECOLÓGICOS AUTORIZADOS)*100<br>3 - GESTIÓN<br>4 - EFICACIA<br>5 - TRIMESTRAL<br>6 - ASCENDENTE<br>7.<br>VARIABLES DEL INDICADOR *--*<br>UR PROGRAMADA ACTUALIZADA ALCANZADA %ALCANZADO<br>511 ----- 0.00 0.00 0.00 0.00 % | UR 106<br>NO APLICA<br><br>UR 511<br>NO APLICA<br><br>UR 512<br>INFORMACIÓN DISPONIBLE POR MEDIO DEL REPORTE TRIMESTRAL DEL AVANCE DE GESTIÓN PUBLICADO EN LA PÁGINA <a href="https://www.finanzasooaxaca.gob.mx/transparenciapresupuestaria/evaluacion_resultados.html">https://www.finanzasooaxaca.gob.mx/transparenciapresupuestaria/evaluacion_resultados.html</a><br><br>UR 902<br>INFORMACIÓN QUE SE ENCUENTRA DISPONIBLE EN LOS ARCHIVOS ADMINISTRATIVOS Y CONTABLES DE LOS MUNICIPIOS, EMITIDOS DE FORMA TRIMESTRAL, LOS CUALES SON GENERADOS y REVISADOS POR LA TESORERÍA MUNICIPAL Y POR LA REGIDURÍA DE HACIENDA. | UR 106<br>ESTA UNIDAD EJECUTORA DE GASTO NO PARTICIPA EN ESTA ACTIVIDAD POR LO QUE NO SE DESTINA RECURSO.<br><br>UR 511<br>ESTA UNIDAD EJECUTORA DE GASTO, NO GENERA UN PRODUCTO INSTITUCIONAL ALINEADO A ESTA ACTIVIDAD POR LO QUE EN EL EJERCICIO NO SE LE DESTINARÁN RECURSOS<br><br>UR 512<br>LAS CONDICIONES SOCIALES, POLÍTICAS, ECONÓMICAS Y AMBIENTALES SON ESTABLES Y GARANTIZAN EL DESARROLLO DE LAS ACCIONES.<br><br>UR 902<br>LA DEMANDA DE LOS MUNICIPIOS DEPENDE DE LAS CONDICIONES SOCIALES, ECONÓMICAS Y AMBIENTALES.  |  |  |                        |           |
| ACTIVIDAD 7 | SUPERVISAR ENTREGA DE SUMINISTROS     | 1 - PORCENTAJE DE SUMINISTROS SUPERVISADOS<br>2 - (NÚMERO DE SUMINISTROS SUPERVISADOS/TOTAL DE SUMINISTROS CONTRATADOS)*100<br>3 - GESTIÓN<br>4 - EFICIENCIA<br>5 - TRIMESTRAL<br>6 - ASCENDENTE<br>7.<br>VARIABLES DEL INDICADOR *--*<br>UR PROGRAMADA ACTUALIZADA ALCANZADA %ALCANZADO<br>106 ----- 0.00 0.00 0.00 0.00 %  | UR 106<br>NO APLICA<br><br>UR 511<br>ACTAS DE ENTREGA DE SUMINISTROS GENERADAS POR DEPARTAMENTO OPERATIVO DE LA COORDINACIÓN DE SUMINISTROS DE MATERIALES PARA LA VIVIENDA DE LA CEVI, GENERADAS AL TÉRMINO DE LA VIGENCIA DE LOS CONTRATOS CORRESPONDIENTES DISPONIBLES EN <a href="https://www.oaxaca.gob.mx/cevi/actas-de-entrega-cevi/">HTTPS://WWW.OAXACA.GOB.MX/CEVI/ACTAS-DE-ENTREGA-CEVI/</a><br><br>UR 512<br>NO APLICA<br><br>UR 902<br>NO APLICA  | UR 106<br>ESTA UNIDAD EJECUTORA DE GASTO NO PARTICIPA EN ESTA ACTIVIDAD POR LO QUE NO SE DESTINA RECURSO.<br><br>UR 511<br>LAS CONDICIONES RESULTEN FAVORABLES PARA EL ACCESO A LA COMUNIDAD A EFECTO DE REALIZAR LA ENTREGA DE SUMINISTROS<br><br>UR 512<br>ESTA UNIDAD EJECUTORA DE GASTO, NO GENERA UN PRODUCTO INSTITUCIONAL ALINEADO A ESTA ACTIVIDAD, POR LO QUE EN EL EJERCICIO NO SE DESTINARÁ RECURSO.<br><br>UR 902<br>ESTA UNIDAD EJECUTORA DE GASTO, NO GENERA UN PRODUCTO INSTITUCIONAL ALINEADO A ESTA ACTIVIDAD POR LO QUE EN EL EJERCICIO NO SE DESTINARÁ RECURSO. |  |  |                        |           |

**GOBIERNO DEL ESTADO DE OAXACA  
PROGRAMA OPERATIVO ANUAL 2023  
MATRÍZ DE INDICADORES PARA RESULTADOS  
REPORTE DE CIERRE**



| NIVEL       | RESUMEN NARRATIVO               | INDICADOR  |                       |   |              |               | MEDIOS DE VERIFICACIÓN | SUPUESTOS |            |           |
|-------------|---------------------------------|--|-----------------------|---|--------------|---------------|------------------------|-----------|------------|-----------|
|             |                                 | 1.NOMBRE   | 2. FÓRMULA DE CÁLCULO | 3. TIPO   | 4. DIMENSIÓN | 5. FRECUENCIA |                        |           | 6. SENTIDO | 7. AVANCE |
|             |                                 |  |                       |   |              |               |                        |           |            |           |
| ACTIVIDAD 8 | ENTREGAR PAQUETES DE MATERIALES | 1 - PORCENTAJE DE PAQUETES DE MATERIALES ENTREGADOS<br>2 - (NÚMERO DE PAQUETES DE MATERIALES ENTREGADOS/NÚMERO DE PAQUETES DE MATERIALES AUTORIZADOS)*100<br>3 - GESTIÓN<br>4 - EFICIENCIA<br>5 - TRIMESTRAL<br>6 - ASCENDENTE<br>7.<br>VARIABLES DEL INDICADOR *--*<br>UR PROGRAMADA ACTUALIZADA ALCANZADA %ALCANZADO<br>106 ----- 0.00 0.00 0.00 0.00 0.00 % | UR 106<br>NO APLICA   | UR 106<br>ESTA UNIDAD EJECUTORA DE GASTO NO PARTICIPA EN ESTA ACTIVIDAD POR LO QUE NO SE DESTINA RECURSO.<br><br>UR 511<br>LAS CONDICIONES RESULTEN FAVORABLES PARA EL ACCESO A LA COMUNIDAD A EFECTO DE REALIZAR LA ENTREGA DE SUMINISTROS<br><br>UR 512<br>ESTA UNIDAD EJECUTORA DE GASTO, NO GENERA UN PRODUCTO INSTITUCIONAL ALINEADO A ESTA ACTIVIDAD, POR LO QUE EN EL EJERCICIO NO SE DESTINARÁ RECURSO.<br><br>UR 902<br>NO APLICA<br><br>UR 902<br>NO APLICA |              |               |                        |           |            |           |
| ACTIVIDAD 9 | ENTREGAR ESTUFAS ECOLOGICAS     | 1 - PORCENTAJE DE ESTUFAS ECOLOGICAS ENTREGADAS<br>2 - (NUMERO DE ESTUFAS ECOLOGICAS ENTREGADAS/ NUMERO DE ESTUFAS ECOLOGICAS AUTORIZADAS)*100<br>3 - GESTIÓN<br>4 - EFICACIA<br>5 - TRIMESTRAL<br>6 - ASCENDENTE<br>7.<br>VARIABLES DEL INDICADOR *--*<br>UR PROGRAMADA ACTUALIZADA ALCANZADA %ALCANZADO<br>106 ----- 0.00 0.00 0.00 0.00 0.00 %              | UR 106<br>NO APLICA   | UR 106<br>ESTA UNIDAD EJECUTORA DE GASTO NO PARTICIPA EN ESTA ACTIVIDAD POR LO QUE NO SE DESTINA RECURSO.<br><br>UR 511<br>LAS CONDICIONES RESULTEN FAVORABLES PARA EL ACCESO A LA COMUNIDAD A EFECTO DE REALIZAR LA ENTREGA DE SUMINISTROS<br><br>UR 512<br>ESTA UNIDAD EJECUTORA DE GASTO, NO GENERA UN PRODUCTO INSTITUCIONAL ALINEADO A ESTA ACTIVIDAD, POR LO QUE EN EL EJERCICIO NO SE DESTINARÁ RECURSO.<br><br>UR 902<br>NO APLICA<br><br>UR 902<br>NO APLICA |              |               |                        |           |            |           |



**GOBIERNO DEL ESTADO DE OAXACA  
PROGRAMA OPERATIVO ANUAL 2023  
MATRÍZ DE INDICADORES PARA RESULTADOS  
REPORTE DE CIERRE**



| NIVEL        | RESUMEN NARRATIVO                     | INDICADOR  |   |   |           |  | MEDIOS DE VERIFICACIÓN | SUPUESTOS |
|--------------|---------------------------------------|--|---|---|-----------|--|------------------------|-----------|
|              |                                       | 1.NOMBRE<br>4.DIMENSIÓN  | 2. FÓRMULA DE CÁLCULO<br>5.FRECUENCIA   | 3. TIPO<br>7.AVANCE   | 6.SENTIDO |  |                        |           |
| ACTIVIDAD 10 | ENTREGAR SUMINISTROS PARA LA VIVIENDA | 1 - PORCENTAJE DE PAQUETES DE CEMENTO ENTREGADOS<br>2 - (PAQUETES DE CEMENTO ENTREGADO/PAQUETES DE CEMENTO APROBADO)*100<br>3 - GESTIÓN<br>4 - EFICACIA<br>5 - TRIMESTRAL<br>6 - ASCENDENTE<br>7.<br>VARIABLES DEL INDICADOR *--*<br>UR PROGRAMADA ACTUALIZADA ALCANZADA %ALCANZADO<br>511 ----- 10.00 0.00 0.00 0.00 0.00 %<br>106 ----- 0.00 0.00 0.00 0.00 0.00 %<br>512 ----- 0.00 0.00 0.00 0.00 0.00 %<br>902 ----- 0.00 0.00 0.00 0.00 0.00 %                                   | UR 106<br>NO APLICA<br><br>UR 511<br>REPORTE DESTINO DEL GASTO (RFT/SHCP)<br>TRIMESTRAL GENERADO POR EL DEPARTAMENTO<br>PRESUPUESTAL DISPONIBLE EN:<br>HTTP://WWW.CEVI.OAXACA.GOB.MX/INFORMES-Y-EVALUACIONES/<br><br>UR 511<br>REPORTE DE AVANCE DE GESTION TRIMESTRAL<br>(MIR) GENERADO POR EL DEPARTAMENTO<br>PRESUPUESTAL DISPONIBLE EN:<br>HTTP://WWW.CEVI.OAXACA.GOB.MX/INFORMES-Y-EVALUACIONES/<br><br>UR 512<br>NO APLICA<br><br>UR 902<br>NO APLICA | UR 106<br>ESTA UNIDAD EJECUTORA DE GASTO NO PARTICIPA EN ESTA ACTIVIDAD POR LO QUE NO SE DESTINA RECURSO.<br><br>UR 511<br>LAS EMPRESAS ACATAN PUNTUALMENTE LAS CLAUSULAS DEL CONTRATO DE ADQUISICIONES<br><br>UR 511<br>LOS BENEFICIARIOS CUMPLEN CON LOS REQUISITOS QUE MARCAN LOS LINEAMIENTOS DEL PROGRAMA<br><br>UR 512<br>ESTA UNIDAD EJECUTORA DE GASTO, NO GENERA UN PRODUCTO INSTITUCIONAL ALINEADO A ESTA ACTIVIDAD, POR LO QUE EN EL EJERCICIO NO SE DESTINARÁ RECURSO.<br><br>UR 902<br>ESTA UNIDAD EJECUTORA DE GASTO, NO GENERA UN PRODUCTO INSTITUCIONAL ALINEADO A ESTA ACTIVIDAD POR LO QUE EN EL EJERCICIO NO SE DESTINARÁ RECURSO. |           |  |                        |           |
|              |                                       | 1 - PORCENTAJE DE SUMINISTROS ENTREGADOS<br>2 - (NÚMERO DE SUMINISTROS PARA LA VIVIENDA ENTREGADOS/NÚMERO DE SUMINISTROS PARA LA VIVIENDA AUTORIZADOS)*100<br>3 - GESTIÓN<br>4 - EFICACIA<br>5 - TRIMESTRAL<br>6 - ASCENDENTE<br>7.<br>VARIABLES DEL INDICADOR *--*<br>UR PROGRAMADA ACTUALIZADA ALCANZADA %ALCANZADO<br>511 ----- 10.00 0.00 0.00 0.00 0.00 %<br>106 ----- 0.00 0.00 0.00 0.00 0.00 %<br>512 ----- 0.00 0.00 0.00 0.00 0.00 %<br>902 ----- 0.00 0.00 0.00 0.00 0.00 % |   |   |           |  |                        |           |

**GOBIERNO DEL ESTADO DE OAXACA  
PROGRAMA OPERATIVO ANUAL 2023  
MATRÍZ DE INDICADORES PARA RESULTADOS  
REPORTE DE CIERRE**



| NIVEL        | RESUMEN NARRATIVO      | INDICADOR   |   |   |           |  | MEDIOS DE VERIFICACIÓN | SUPUESTOS |
|--------------|------------------------|---|---|---|-----------|--|------------------------|-----------|
|              |                        | 1.NOMBRE<br>4.DIMENSIÓN   | 2. FÓRMULA DE CÁLCULO<br>5.FRECUENCIA   | 3. TIPO<br>7.AVANCE   | 6.SENTIDO |  |                        |           |
| ACTIVIDAD 11 | CONSTRUIR PISOS FIRMES | 1 - PORCENTAJE DE METROS CUADRADOS DE PISO FIRME CONSTRUIDOS<br>2 - (NUMERO DE METROS CUADRADOS DE PISO FIRME CONSTRUIDOS/<br>NUMERO DE METROS CUADRADOS DE PISO FIRME AUTORIZADO)*100<br>3 - GESTIÓN<br>4 - EFICACIA<br>5 - TRIMESTRAL<br>6 - ASCENDENTE<br>7.<br>VARIABLES DEL INDICADOR *--*<br>UR PROGRAMADA ACTUALIZADA ALCANZADA %ALCANZADO<br>106 ----- 0.00 0.00 0.00 0.00 %<br>511 ----- 2,000.00 123,600.00 51,209.00 41.43 %<br>512 ----- 0.00 0.00 0.00 0.00 %<br>902 ----- 0.00 0.00 0.00 0.00 % | UR 106<br>NO APLICA<br><br>UR 511<br>REPORTE DE AVANCE DE GESTION TRIMESTRAL<br>(MIR) GENERADO POR EL DEPARTAMENTO<br>PRESUPUESTAL DISPONIBLE EN:<br><a href="http://www.cevi.oaxaca.gob.mx/informes-y-evaluaciones/">HTTP://WWW.CEVI.OAXACA.GOB.MX/INFORMES-Y-EVALUACIONES/</a><br><br>UR 511<br>REPORTE DESTINO DEL GASTO (RFT/SHCP)<br>TRIMESTRAL GENERADO POR EL DEPARTAMENTO<br>PRESUPUESTAL DISPONIBLE EN:<br><a href="http://www.cevi.oaxaca.gob.mx/informes-y-evaluaciones/">HTTP://WWW.CEVI.OAXACA.GOB.MX/INFORMES-Y-EVALUACIONES/</a><br><br>UR 512<br>NO APLICA<br><br>UR 902<br>NO APLICA | UR 106<br>ESTA UNIDAD EJECUTORA DE GASTO NO PARTICIPA<br>EN ESTA ACTIVIDAD POR LO QUE NO SE DESTINA<br>RECURSO.<br><br>UR 511<br>LAS CONDICIONES RESULTEN FAVORABLES PARA EL<br>ACCESO A LA COMUNIDAD A EFECTO DE REALIZAR<br>LA EJECUCIÓN DE LOS TRABAJOS<br><br>UR 511<br>LAS EMPRESAS ACATAN PUNTUALMENTE LAS<br>CLAUSULAS DEL CONTRATO DE OBRA<br><br>UR 511<br>LOS BENEFICIARIOS CUMPLEN CON LOS REQUISITOS<br>QUE MARCAN LOS LINEAMIENTOS DEL PROGRAMA<br><br>UR 512<br>ESTA UNIDAD EJECUTORA DE GASTO, NO GENERA<br>UN PRODUCTO INSTITUCIONAL ALINEADO A ESTA<br>ACTIVIDAD, POR LO QUE EN EL EJERCICIO NO SE<br>DESTINARÁ RECURSO.<br><br>UR 902<br>ESTA UNIDAD EJECUTORA DE GASTO, NO GENERA<br>UN PRODUCTO INSTITUCIONAL ALINEADO A ESTA<br>ACTIVIDAD POR LO QUE EN EL EJERCICIO NO SE<br>DESTINARÁ RECURSO. |           |  |                        |           |

**GOBIERNO DEL ESTADO DE OAXACA  
PROGRAMA OPERATIVO ANUAL 2023  
MATRÍZ DE INDICADORES PARA RESULTADOS  
REPORTE DE CIERRE**



| NIVEL        | RESUMEN NARRATIVO       | INDICADOR   |   |   |  |  | MEDIOS DE VERIFICACIÓN | SUPUESTOS |
|--------------|-------------------------|---|---|---|--|--|------------------------|-----------|
|              |                         | 1.NOMBRE<br>4.DIMENSIÓN   | 2. FÓRMULA DE CÁLCULO<br>5.FRECUENCIA   | 3. TIPO<br>6.SENTIDO<br>7.AVANCE  |  |  |                        |           |
| ACTIVIDAD 12 | CONSTRUIR TECHOS FIRMES | 1 - PORCENTAJE DE METROS CUADRADOS DE TECHO FIRME CONSTRUIDOS<br>2 - (METROS CUADRADOS DE TECHO FIRME CONSTRUIDOS/ METROS CUADRADOS DE TECHO FIRME AUTORIZADOS)*100<br>3 - GESTIÓN<br>4 - EFICACIA<br>5 - TRIMESTRAL<br>6 - ASCENDENTE<br>7.<br>VARIABLES DEL INDICADOR *--*<br>UR PROGRAMADA ACTUALIZADA ALCANZADA %ALCANZADO<br>106 ----- 0.00 0.00 0.00 0.00 %<br>511 ----- 3,100.00 783,156.00 38,256.00 4.88 %<br>512 ----- 0.00 0.00 0.00 0.00 %<br>902 ----- 0.00 0.00 0.00 0.00 % | UR 106<br>NO APLICA<br><br>UR 511<br>REPORTE DE AVANCE DE GESTION TRIMESTRAL (MIR) GENERADO POR EL DEPARTAMENTO PRESUPUESTAL DISPONIBLE EN:<br><a href="http://www.cevi.oaxaca.gob.mx/informes-y-evaluaciones/">HTTP://WWW.CEVI.OAXACA.GOB.MX/INFORMES-Y-EVALUACIONES/</a><br><br>UR 511<br>REPORTE DESTINO DEL GASTO (RFT/SHCP) TRIMESTRAL GENERADO POR EL DEPARTAMENTO PRESUPUESTAL DISPONIBLE EN:<br><a href="http://www.cevi.oaxaca.gob.mx/informes-y-evaluaciones/">HTTP://WWW.CEVI.OAXACA.GOB.MX/INFORMES-Y-EVALUACIONES/</a><br><br>UR 512<br>NO APLICA<br><br>UR 902<br>NO APLICA | UR 106<br>ESTA UNIDAD EJECUTORA DE GASTO NO PARTICIPA EN ESTA ACTIVIDAD POR LO QUE NO SE DESTINA RECURSO.<br><br>UR 511<br>LAS CONDICIONES RESULTEN FAVORABLES PARA EL ACCESO A LA COMUNIDAD A EFECTO DE REALIZAR LA EJECUCIÓN DE LOS TRABAJOS<br><br>UR 511<br>LAS EMPRESAS ACATAN PUNTUALMENTE LAS CLAUSULAS DEL CONTRATO DE OBRA<br><br>UR 511<br>LOS BENEFICIARIOS CUMPLEN CON LOS REQUISITOS QUE MARCAN LOS LINEAMIENTOS DEL PROGRAMA<br><br>UR 512<br>ESTA UNIDAD EJECUTORA DE GASTO, NO GENERA UN PRODUCTO INSTITUCIONAL ALINEADO A ESTA ACTIVIDAD, POR LO QUE EN EL EJERCICIO NO SE DESTINARÁ RECURSO.<br><br>UR 902<br>ESTA UNIDAD EJECUTORA DE GASTO, NO GENERA UN PRODUCTO INSTITUCIONAL ALINEADO A ESTA ACTIVIDAD POR LO QUE EN EL EJERCICIO NO SE DESTINARÁ RECURSO. |  |  |                        |           |

**GOBIERNO DEL ESTADO DE OAXACA  
PROGRAMA OPERATIVO ANUAL 2023  
MATRÍZ DE INDICADORES PARA RESULTADOS  
REPORTE DE CIERRE**



| NIVEL        | RESUMEN NARRATIVO       | INDICADOR   |   |   |           |  | MEDIOS DE VERIFICACIÓN | SUPUESTOS |
|--------------|-------------------------|---|---|---|-----------|--|------------------------|-----------|
|              |                         | 1.NOMBRE<br>4.DIMENSIÓN   | 2. FÓRMULA DE CÁLCULO<br>5.FRECUENCIA   | 3. TIPO<br>7.AVANCE   | 6.SENTIDO |  |                        |           |
| ACTIVIDAD 13 | INSTALAR CELDAS SOLARES | 1 - PORCENTAJE DE CELDAS SOLARES INSTALADAS<br>2 - (NÚMERO DE CELDAS SOLARES INSTALADAS/ NÚMERO DE CELDAS SOLARES AUTORIZADAS)*100<br>3 - GESTIÓN<br>4 - EFICACIA<br>5 - TRIMESTRAL<br>6 - ASCENDENTE<br>7.<br>VARIABLES DEL INDICADOR *--*<br>UR PROGRAMADA ACTUALIZADA ALCANZADA %ALCANZADO<br>106 ----- 0.00 0.00 0.00 0.00 0.00 %<br>511 ----- 220.00 0.00 0.00 0.00 0.00 %<br>512 ----- 0.00 0.00 0.00 0.00 0.00 %<br>902 ----- 0.00 0.00 0.00 0.00 0.00 % | UR 106<br>NO APLICA<br><br>UR 511<br>REPORTE DE AVANCE DE GESTION TRIMESTRAL (MIR) GENERADO POR EL DEPARTAMENTO PRESUPUESTAL DISPONIBLE EN:<br><a href="http://www.cevi.oaxaca.gob.mx/informes-y-evaluaciones/">HTTP://WWW.CEVI.OAXACA.GOB.MX/INFORMES-Y-EVALUACIONES/</a><br><br>UR 511<br>REPORTE DESTINO DEL GASTO (RFT/SHCP) TRIMESTRAL GENERADO POR EL DEPARTAMENTO PRESUPUESTAL DISPONIBLE EN:<br><a href="http://www.cevi.oaxaca.gob.mx/informes-y-evaluaciones/">HTTP://WWW.CEVI.OAXACA.GOB.MX/INFORMES-Y-EVALUACIONES/</a><br><br>UR 512<br>NO APLICA<br><br>UR 902<br>NO APLICA | UR 106<br>ESTA UNIDAD EJECUTORA DE GASTO NO PARTICIPA EN ESTA ACTIVIDAD POR LO QUE NO SE DESTINA RECURSO.<br><br>UR 511<br>LAS CONDICIONES RESULTEN FAVORABLES PARA EL ACCESO A LA COMUNIDAD A EFECTO DE REALIZAR LA EJECUCIÓN DE LOS TRABAJOS<br><br>UR 511<br>LAS EMPRESAS ACATAN PUNTUALMENTE LAS CLAUSULAS DEL CONTRATO DE OBRA<br><br>UR 511<br>LOS BENEFICIARIOS CUMPLEN CON LOS REQUISITOS QUE MARCAN LOS LINEAMIENTOS DEL PROGRAMA<br><br>UR 512<br>ESTA UNIDAD EJECUTORA DE GASTO, NO GENERA UN PRODUCTO INSTITUCIONAL ALINEADO A ESTA ACTIVIDAD, POR LO QUE EN EL EJERCICIO NO SE DESTINARÁ RECURSO.<br><br>UR 902<br>ESTA UNIDAD EJECUTORA DE GASTO, NO GENERA UN PRODUCTO INSTITUCIONAL ALINEADO A ESTA ACTIVIDAD POR LO QUE EN EL EJERCICIO NO SE DESTINARÁ RECURSO. |           |  |                        |           |

**GOBIERNO DEL ESTADO DE OAXACA  
PROGRAMA OPERATIVO ANUAL 2023  
MATRÍZ DE INDICADORES PARA RESULTADOS  
REPORTE DE CIERRE**



| NIVEL        | RESUMEN NARRATIVO             | INDICADOR  |  |  |  |  | MEDIOS DE VERIFICACIÓN | SUPUESTOS |
|--------------|-------------------------------|--|--|--|--|--|------------------------|-----------|
|              |                               | 1.NOMBRE<br>4.DIMENSIÓN  | 2. FÓRMULA DE CÁLCULO<br>5.FRECUENCIA  | 3. TIPO<br>6.SENTIDO<br>7.AVANCE   |  |  |                        |           |
| ACTIVIDAD 14 | INSTALAR CALENTADORES SOLARES | 1 - PORCENTAJE DE CALENTADORES INSTALADOS<br>2 - (CALENTADORES SOLARES INSTALADOS/CALENTADORES SOLARES AUTORIZADOS)*100<br>3 - GESTIÓN<br>4 - EFICACIA<br>5 - TRIMESTRAL<br>6 - ASCENDENTE<br>7.<br>VARIABLES DEL INDICADOR *--*<br>UR PROGRAMADA ACTUALIZADA ALCANZADA %ALCANZADO<br>----- 0.00 0.00 0.00 0.00 %  | UR 106<br>NO APLICA  | UR 106<br>ESTA UNIDAD EJECUTORA DE GASTO NO PARTICIPA EN ESTA ACTIVIDAD POR LO QUE NO SE DESTINA RECURSO.  | UR 511<br>REPORTE DE AVANCE DE GESTION TRIMESTRAL (MIR) GENERADO POR EL DEPARTAMENTO PRESUPUESTAL DISPONIBLE EN:<br>HTTP://WWW.CEVI.OAXACA.GOB.MX/INFORMES-Y-EVALUACIONES/ | UR 511<br>LAS CONDICIONES RESULTEN FAVORABLES PARA EL ACCESO A LA COMUNIDAD A EFECTO DE REALIZAR LA EJECUCIÓN DE LOS TRABAJOS                                |                        |           |
|              |                               | 1 - PORCENTAJE DE CALENTADORES SOLARES INSTALADOS<br>2 - (NÚMERO DE CALENTADORES SOLARES INSTALADOS / NÚMERO DE CALENTADORES SOLARES AUTORIZADOS) * 100<br>3 - GESTIÓN<br>4 - EFICACIA<br>5 - TRIMESTRAL<br>6 - ASCENDENTE<br>7.<br>VARIABLES DEL INDICADOR *--*<br>UR PROGRAMADA ACTUALIZADA ALCANZADA %ALCANZADO<br>106 ----- 0.00 0.00 0.00 0.00 %<br>511 ----- 800.00 0.00 0.00 0.00 %<br>512 ----- 0.00 0.00 0.00 0.00 %<br>902 ----- 0.00 0.00 0.00 0.00 % | UR 511<br>REPORTE DESTINO DEL GASTO (RFT/SHCP) TRIMESTRAL GENERADO POR EL DEPARTAMENTO PRESUPUESTAL DISPONIBLE EN:<br>HTTP://WWW.CEVI.OAXACA.GOB.MX/INFORMES-Y-EVALUACIONES/ | UR 511<br>LAS EMPRESAS ACATAN PUNTUALMENTE LAS CLAUSULAS DEL CONTRATO DE OBRA  | UR 511<br>LOS BENEFICIARIOS CUMPLEN CON LOS REQUISITOS QUE MARCAN LOS LINEAMIENTOS DEL PROGRAMA  | UR 512<br>ESTA UNIDAD EJECUTORA DE GASTO, NO GENERA UN PRODUCTO INSTITUCIONAL ALINEADO A ESTA ACTIVIDAD, POR LO QUE EN EL EJERCICIO NO SE DESTINARÁ RECURSO. |                        |           |
|              |                               |  | UR 512<br>NO APLICA  | UR 512<br>ESTA UNIDAD EJECUTORA DE GASTO, NO GENERA UN PRODUCTO INSTITUCIONAL ALINEADO A ESTA ACTIVIDAD, POR LO QUE EN EL EJERCICIO NO SE DESTINARÁ RECURSO. | UR 902<br>ESTA UNIDAD EJECUTORA DE GASTO, NO GENERA UN PRODUCTO INSTITUCIONAL ALINEADO A ESTA ACTIVIDAD POR LO QUE EN EL EJERCICIO NO SE DESTINARÁ RECURSO.                |  |                        |           |

**GOBIERNO DEL ESTADO DE OAXACA  
PROGRAMA OPERATIVO ANUAL 2023  
MATRÍZ DE INDICADORES PARA RESULTADOS  
REPORTE DE CIERRE**



| NIVEL        | RESUMEN NARRATIVO                    | INDICADOR  |  |   |  |  | MEDIOS DE VERIFICACIÓN | SUPUESTOS |
|--------------|--------------------------------------|--|--|---|--|--|------------------------|-----------|
|              |                                      | 1.NOMBRE<br>4.DIMENSIÓN  | 2. FÓRMULA DE CÁLCULO<br>5.FRECUENCIA  | 3. TIPO<br>6.SENTIDO<br>7.AVANCE  |  |  |                        |           |
| ACTIVIDAD 15 | CONSTRUIR SANITARIOS CON BIODIGESTOR | 1 - PORCENTAJE DE SANITARIOS CON BIODIGESTOR CONSTRUIDOS<br>2 - (SANITARIOS CON BIODIGESTOR CONSTRUIDOS / SANITARIOS CON BIODIGESTOR AUTORIZADOS) * 100<br>3 - GESTIÓN<br>4 - EFICACIA<br>5 - TRIMESTRAL<br>6 - ASCENDENTE<br>7.<br>VARIABLES DEL INDICADOR *--*<br>UR PROGRAMADA ACTUALIZADA ALCANZADA %ALCANZADO<br>----- 0.00 0.00 0.00 0.00 %  | UR 106<br>NO APLICA<br><br>UR 511<br>REPORTE DE AVANCE DE GESTION TRIMESTRAL (MIR) GENERADO POR EL DEPARTAMENTO PRESUPUESTAL DISPONIBLE EN:<br><a href="http://www.cevi.oaxaca.gob.mx/informes-y-evaluaciones/">HTTP://WWW.CEVI.OAXACA.GOB.MX/INFORMES-Y-EVALUACIONES/</a><br><br>UR 511<br>REPORTE DESTINO DEL GASTO (RFT/SHCP) TRIMESTRAL GENERADO POR EL DEPARTAMENTO PRESUPUESTAL DISPONIBLE EN:<br><a href="http://www.cevi.oaxaca.gob.mx/informes-y-evaluaciones/">HTTP://WWW.CEVI.OAXACA.GOB.MX/INFORMES-Y-EVALUACIONES/</a><br><br>UR 512<br>INFORMACIÓN DISPONIBLE POR MEDIO DEL REPORTE TRIMESTRAL DEL AVANCE DE GESTIÓN PUBLICADO EN LA PÁGINA<br><a href="https://www.finanzasoaxaca.gob.mx/transparenciapresupuestaria/evaluacion_resultados.html">https://www.finanzasoaxaca.gob.mx/transparenciapresupuestaria/evaluacion_resultados.html</a><br><br>UR 902<br>INFORMACIÓN QUE SE ENCUENTRA DISPONIBLE EN LOS ARCHIVOS ADMINISTRATIVOS Y CONTABLES DE LOS MUNICIPIOS, EMITIDOS DE FORMA TRIMESTRAL, LOS CUALES SON GENERADOS Y REVISADOS POR LA TESORERÍA MUNICIPAL Y POR LA REGIDURÍA DE HACIENDA. | UR 106<br>ESTA UNIDAD EJECUTORA DE GASTO NO PARTICIPA EN ESTA ACTIVIDAD POR LO QUE NO SE DESTINA RECURSO.<br><br>UR 511<br>LAS CONDICIONES RESULTEN FAVORABLES PARA EL ACCESO A LA COMUNIDAD A EFECTO DE REALIZAR LA EJECUCIÓN DE LOS TRABAJOS<br><br>UR 511<br>LAS EMPRESAS ACATAN PUNTUALMENTE LAS CLAUSULAS DEL CONTRATO DE OBRA<br><br>UR 511<br>LOS BENEFICIARIOS CUMPLEN CON LOS REQUISITOS QUE MARCAN LOS LINEAMIENTOS DEL PROGRAMA<br><br>UR 512<br>LAS CONDICIONES SOCIOECONÓMICAS, POLÍTICAS Y METEOROLÓGICAS SON LAS ADECUADAS PARA CONTRIBUIR A LA MEJORA DE LA VIVIENDA EN EL ESTADO DE OAXACA.<br><br>UR 902<br>LA DEMANDA DE LOS MUNICIPIOS DEPENDE DE LAS CONDICIONES SOCIALES, ECONÓMICAS Y AMBIENTALES. |  |  |                        |           |
|              |                                      | 1 - PORCENTAJE DE VIVIENDAS CON SANITARIO CON BIODIGESTOR CONSTRUIDOS<br>2 - (VIVIENDAS CON SANITARIO CON BIODIGESTOR CONSTRUIDOS / VIVIENDAS CON SANITARIO CON BIODIGESTOR AUTORIZADOS) * 100<br>3 - GESTIÓN<br>4 - EFICACIA<br>5 - TRIMESTRAL<br>6 - ASCENDENTE<br>7.<br>VARIABLES DEL INDICADOR *--*<br>UR PROGRAMADA ACTUALIZADA ALCANZADA %ALCANZADO<br>----- 0.00 0.00 0.00 0.00 % |  |   |  |  |                        |           |

**GOBIERNO DEL ESTADO DE OAXACA  
PROGRAMA OPERATIVO ANUAL 2023  
MATRÍZ DE INDICADORES PARA RESULTADOS  
REPORTE DE CIERRE**



**OAXACA**  
GOBIERNO DEL ESTADO



**FINANZAS**  
SECRETARIA DE FINANZAS

| NIVEL        | RESUMEN NARRATIVO   | INDICADOR   |                                       |                                  |  |  | MEDIOS DE VERIFICACIÓN  | SUPUESTOS   |
|--------------|---------------------|---|---------------------------------------|----------------------------------|--|--|---|---|
|              |                     | 1.NOMBRE<br>4.DIMENSIÓN   | 2. FÓRMULA DE CÁLCULO<br>5.FRECUENCIA | 3. TIPO<br>6.SENTIDO<br>7.AVANCE |  |  |   |   |
|              |                     | 1 - PORCENTAJE DE SANITARIOS CON BIODIGESTOR CONSTRUIDOS<br>2 - (NÚMERO DE SANITARIOS CON BIODIGESTOR CONSTRUIDOS/ NÚMERO DE SANITARIOS CON BIODIGESTOR AUTORIZADOS)*100<br>3 - GESTIÓN<br>4 - EFICACIA<br>5 - TRIMESTRAL<br>6 - ASCENDENTE<br>7.<br>VARIABLES DEL INDICADOR *--*<br>UR PROGRAMADA ACTUALIZADA ALCANZADA %ALCANZADO<br>106 ----- 0.00 0.00 0.00 0.00 %<br>511 ----- 800.00 24.00 24.00 100.00 %<br>512 ----- 60.00 0.00 0.00 0.00 %<br>902 ----- 300.00 38.00 0.00 0.00 % |                                       |                                  |  |  |   |   |
| ACTIVIDAD 16 | CONSTRUIR CISTERNAS | 1 - PORCENTAJE DE METROS CUBICOS DE CISTERNAS CONSTRUIDAS<br>2 - (METROS CÚBICOS DE CISTERNAS CONSTRUIDAS/ METROS CÚBICOS DE CISTERNAS CONSTRUIDAS PROGRAMADOS)*100<br>3 - GESTIÓN<br>4 - EFICACIA<br>5 - TRIMESTRAL<br>6 - ASCENDENTE<br>7.<br>VARIABLES DEL INDICADOR *--*<br>UR PROGRAMADA ACTUALIZADA ALCANZADA %ALCANZADO<br>----- 0.00 0.00 0.00 0.00 %   |                                       |                                  |  |  | UR 106<br>NO APLICA<br><br>UR 511<br>REPORTE DE AVANCE DE GESTION TRIMESTRAL (MIR) GENERADO POR EL DEPARTAMENTO PRESUPUESTAL DISPONIBLE EN:<br><a href="http://www.cevi.oaxaca.gob.mx/informes-y-evaluaciones/">HTTP://WWW.CEVI.OAXACA.GOB.MX/INFORMES-Y-EVALUACIONES/</a><br><br>UR 511<br>REPORTE DESTINO DEL GASTO (RFT/SHCP) TRIMESTRAL GENERADO POR EL DEPARTAMENTO PRESUPUESTAL DISPONIBLE EN:<br><a href="http://www.cevi.oaxaca.gob.mx/informes-y-evaluaciones/">HTTP://WWW.CEVI.OAXACA.GOB.MX/INFORMES-Y-EVALUACIONES/</a><br><br>UR 512<br>NO APLICA<br><br>UR 902<br>NO APLICA | UR 106<br>ESTA UNIDAD EJECUTORA DE GASTO NO PARTICIPA EN ESTA ACTIVIDAD POR LO QUE NO SE DESTINA RECURSO.<br><br>UR 511<br>LAS CONDICIONES RESULTEN FAVORABLES PARA EL ACCESO A LA COMUNIDAD A EFECTO DE REALIZAR LA EJECUCIÓN DE LOS TRABAJOS<br><br>UR 511<br>LAS EMPRESAS ACATAN PUNTUALMENTE LAS CLAUSULAS DEL CONTRATO DE OBRA<br><br>UR 511<br>LOS BENEFICIARIOS CUMPLEN CON LOS REQUISITOS QUE MARCAN LOS LINEAMIENTOS DEL PROGRAMA<br><br>UR 512<br>ESTA UNIDAD EJECUTORA DE GASTO, NO GENERA UN PRODUCTO INSTITUCIONAL ALINEADO A ESTA ACTIVIDAD, POR LO QUE EN EL EJERCICIO NO SE DESTINARÁ RECURSO.<br><br>UR 902<br>ESTA UNIDAD EJECUTORA DE GASTO, NO GENERA UN PRODUCTO INSTITUCIONAL ALINEADO A ESTA ACTIVIDAD POR LO QUE EN EL EJERCICIO NO SE DESTINARÁ RECURSO. |



**GOBIERNO DEL ESTADO DE OAXACA  
PROGRAMA OPERATIVO ANUAL 2023  
MATRÍZ DE INDICADORES PARA RESULTADOS  
REPORTE DE CIERRE**



| NIVEL        | RESUMEN NARRATIVO            | INDICADOR  |   |  |  |  | MEDIOS DE VERIFICACIÓN | SUPUESTOS |
|--------------|------------------------------|--|---|--|--|--|------------------------|-----------|
|              |                              | 1.NOMBRE<br>4.DIMENSIÓN  | 2. FÓRMULA DE CÁLCULO<br>5.FRECUENCIA   | 3. TIPO<br>6.SENTIDO<br>7.AVANCE   |  |  |                        |           |
|              |                              | 1 - PORCENTAJE DE CISTERNAS CONSTRUIDAS<br>2 - (NÚMERO DE CISTERNAS CONSTRUIDAS/ NÚMERO DE CISTERNAS AUTORIZADAS)*100<br>3 - GESTIÓN<br>4 - EFICACIA<br>5 - TRIMESTRAL<br>6 - ASCENDENTE<br>7.<br>VARIABLES DEL INDICADOR *--*<br>UR PROGRAMADA ACTUALIZADA ALCANZADA %ALCANZADO<br>106 ----- 0.00 0.00 0.00 0.00 0.00 %<br>511 ----- 160.00 7.00 7.00 100.00 %<br>512 ----- 0.00 0.00 0.00 0.00 %<br>902 ----- 0.00 0.00 0.00 0.00 %  |   |  |  |  |                        |           |
| ACTIVIDAD 17 | VALIDAR EXPEDIENTES TÉCNICOS | 1 - PORCENTAJE DE EXPEDIENTES DE OBRA Y SUMINISTROS PARA VIVIENDA APROBADOS<br>2 - (NÚMERO DE EXPEDIENTES DE OBRA Y SUMINISTROS PARA EL MEJORAMIENTO DE VIVIENDA APROBADOS/NÚMERO DE EXPEDIENTES DE OBRA Y SUMINISTROS PARA EL MEJORAMIENTO DE VIVIENDA RECIBIDOS)*100<br>3 - GESTIÓN<br>4 - EFICACIA<br>5 - TRIMESTRAL<br>6 - ASCENDENTE<br>7.<br>VARIABLES DEL INDICADOR *--*<br>UR PROGRAMADA ACTUALIZADA ALCANZADA %ALCANZADO<br>106 ----- 0.00 0.00 0.00 0.00 0.00 %<br>511 ----- 350.00 0.00 0.00 0.00 %<br>512 ----- 0.00 0.00 0.00 0.00 %<br>902 ----- 0.00 0.00 0.00 0.00 % | UR 106<br>NO APLICA<br><br>UR 511<br>REPORTE DE EXPEDIENTES TÉCNICOS DE OBRA, GENERADO POR LA UNIDAD DE COSTOS Y SEGUIMIENTO TÉCNICO DEPENDIENTE DE LA DIRECCIÓN DE OBRAS Y ADQUISICIONES, DISPONIBLE PARA CONSULTA FÍSICA CON PREVIA SOLICITUD<br><br>UR 512<br>NO APLICA<br><br>UR 902<br>NO APLICA | UR 106<br>ESTA UNIDAD EJECUTORA DE GASTO NO PARTICIPA EN ESTA ACTIVIDAD POR LO QUE NO SE DESTINA RECURSO.<br><br>UR 511<br>EL PROYECTO CUMPLE CON LAS ESPECIFICACIONES ESTIPULADAS EN LOS LINEAMIENTOS DEL PROGRAMA<br><br>UR 512<br>ESTA UNIDAD EJECUTORA DE GASTO, NO GENERA UN PRODUCTO INSTITUCIONAL ALINEADO A ESTA ACTIVIDAD, POR LO QUE EN EL EJERCICIO NO SE DESTINARÁ RECURSO.<br><br>UR 902<br>ESTA UNIDAD EJECUTORA DE GASTO, NO GENERA UN PRODUCTO INSTITUCIONAL ALINEADO A ESTA ACTIVIDAD POR LO QUE EN EL EJERCICIO NO SE DESTINARÁ RECURSO. |  |  |                        |           |

**GOBIERNO DEL ESTADO DE OAXACA  
PROGRAMA OPERATIVO ANUAL 2023  
MATRÍZ DE INDICADORES PARA RESULTADOS  
REPORTE DE CIERRE**



| NIVEL        | RESUMEN NARRATIVO                             | INDICADOR  |   |   |  |  | MEDIOS DE VERIFICACIÓN | SUPUESTOS |
|--------------|---|--|---|---|--|--|------------------------|-----------|
|              |   | 1.NOMBRE<br>4.DIMENSIÓN  | 2. FÓRMULA DE CÁLCULO<br>5.FRECUENCIA   | 3. TIPO<br>6.SENTIDO<br>7.AVANCE  |  |  |                        |           |
| ACTIVIDAD 18 | SUPERVISAR OBRAS                              | 1 - PORCENTAJE DE OBRAS VERIFICADAS<br>2 - (NÚMERO DE OBRAS DE CONSTRUCCIÓN DE VIVIENDAS VERIFICADAS / NÚMERO DE OBRAS DE CONSTRUCCIÓN DE VIVIENDAS CONTRATADO)*100<br>3 - GESTIÓN<br>4 - EFICACIA<br>5 - TRIMESTRAL<br>6 - ASCENDENTE<br>7.<br>VARIABLES DEL INDICADOR *--*<br>UR PROGRAMADA ACTUALIZADA ALCANZADA %ALCANZADO<br>106 ----- 0.00 0.00 0.00 0.00 0.00 %<br>511 ----- 1,300.00 0.00 0.00 0.00 0.00 %<br>512 ----- 0.00 492.00 492.00 100.00 %<br>902 ----- 0.00 1.00 0.00 0.00 % | UR 106<br>NO APLICA<br><br>UR 511<br>ACTAS DE ENTREGA-RECEPCIÓN GENERADAS POR DEPARTAMENTO DE SUPERVISIÓN AL TERMINO DE LA VIGENCIA DEL CONTRATO CORRESPONDIENTE. DISPONIBLES EN <a href="https://www.oaxaca.gob.mx/cevi/actas-de-entrega-cevi/">HTTPS://WWW.OAXACA.GOB.MX/CEVI/ACTAS-DE-ENTREGA-CEVI/</a><br><br>UR 512<br>NO APLICA<br><br>UR 902<br>NO APLICA  | UR 106<br>ESTA UNIDAD EJECUTORA DE GASTO NO PARTICIPA EN ESTA ACTIVIDAD POR LO QUE NO SE DESTINA RECURSO.<br><br>UR 511<br>LAS CONDICIONES RESULTEN FAVORABLES PARA EL ACCESO A LA COMUNIDAD A EFECTO DE REALIZAR LA EJECUCIÓN DE LOS TRABAJOS<br><br>UR 512<br>ESTA UNIDAD EJECUTORA DE GASTO, NO GENERA UN PRODUCTO INSTITUCIONAL ALINEADO A ESTA ACTIVIDAD, POR LO QUE EN EL EJERCICIO NO SE DESTINARÁ RECURSO.<br><br>UR 902<br>ESTA UNIDAD EJECUTORA DE GASTO, NO GENERA UN PRODUCTO INSTITUCIONAL ALINEADO A ESTA ACTIVIDAD POR LO QUE EN EL EJERCICIO NO SE DESTINARÁ RECURSO.   |  |  |                        |           |
| ACTIVIDAD 19 | EJECUTAR OBRAS DE MEJORAMIENTO DE LA VIVIENDA | 1 - PORCENTAJE DE OBRAS PARA EL MEJORAMIENTO DE LA VIVIENDA REALIZADAS<br>2 - (NÚMERO DE OBRAS PARA EL MEJORAMIENTO DE LA VIVIENDA REALIZADAS/NÚMERO DE OBRAS PARA EL MEJORAMIENTO DE LA VIVIENDA PROGRAMADAS)*100<br>3 - GESTIÓN<br>4 - EFICACIA<br>5 - TRIMESTRAL<br>6 - ASCENDENTE<br>7.<br>VARIABLES DEL INDICADOR *--*<br>UR PROGRAMADA ACTUALIZADA ALCANZADA %ALCANZADO<br>----- 0.00 0.00 0.00 0.00 %   | UR 106<br>NO APLICA<br><br>UR 511<br>REPORTE DE AVANCE DE GESTION TRIMESTRAL (MIR) GENERADO POR EL DEPARTAMENTO PRESUPUESTAL DISPONIBLE EN: <a href="http://www.cevi.oaxaca.gob.mx/informes-y-evaluaciones/">HTTP://WWW.CEVI.OAXACA.GOB.MX/INFORMES-Y-EVALUACIONES/</a><br><br>UR 511<br>REPORTE DESTINO DEL GASTO (RFT/SHCP) TRIMESTRAL GENERADO POR EL DEPARTAMENTO PRESUPUESTAL DISPONIBLE EN: <a href="http://www.cevi.oaxaca.gob.mx/informes-y-evaluaciones/">HTTP://WWW.CEVI.OAXACA.GOB.MX/INFORMES-Y-EVALUACIONES/</a><br><br>UR 512<br>NO APLICA<br><br>UR 902<br>NO APLICA | UR 106<br>ESTA UNIDAD EJECUTORA DE GASTO NO PARTICIPA EN ESTA ACTIVIDAD POR LO QUE NO SE DESTINA RECURSO.<br><br>UR 511<br>LAS CONDICIONES RESULTEN FAVORABLES PARA EL ACCESO A LA COMUNIDAD A EFECTO DE REALIZAR LA EJECUCIÓN DE LOS TRABAJOS<br><br>UR 511<br>LAS EMPRESAS ACATAN PUNTUALMENTE LAS CLAUSULAS DEL CONTRATO DE OBRA<br><br>UR 511<br>LOS BENEFICIARIOS CUMPLEN CON LOS REQUISITOS QUE MARCAN LOS LINEAMIENTOS DEL PROGRAMA<br><br>UR 512<br>ESTA UNIDAD EJECUTORA DE GASTO, NO GENERA UN PRODUCTO INSTITUCIONAL ALINEADO A ESTA ACTIVIDAD, POR LO QUE EN EL EJERCICIO NO SE DESTINARÁ RECURSO.<br><br>UR 902<br>ESTA UNIDAD EJECUTORA DE GASTO, NO GENERA UN PRODUCTO INSTITUCIONAL ALINEADO A ESTA ACTIVIDAD POR LO QUE EN EL EJERCICIO NO SE DESTINARÁ RECURSO. |  |  |                        |           |

**GOBIERNO DEL ESTADO DE OAXACA  
PROGRAMA OPERATIVO ANUAL 2023  
MATRÍZ DE INDICADORES PARA RESULTADOS  
REPORTE DE CIERRE**



**OAXACA**  
GOBIERNO DEL ESTADO



**FINANZAS**  
SECRETARIA DE FINANZAS

| NIVEL        | RESUMEN NARRATIVO                      | INDICADOR   |                                       |                                  |  |  | MEDIOS DE VERIFICACIÓN   | SUPUESTOS   |
|--------------|--|---|---------------------------------------|----------------------------------|--|--|--|---|
|              |  | 1.NOMBRE<br>4.DIMENSIÓN   | 2. FÓRMULA DE CÁLCULO<br>5.FRECUENCIA | 3. TIPO<br>6.SENTIDO<br>7.AVANCE |  |  |  |   |
|              |  | 1 - PORCENTAJE DE OBRAS DE AMPLIACION CON CUARTO DORMITORIO REALIZADAS<br>2 - (NÚMERO DE OBRAS DE AMPLIACIÓN CON CUARTO DORMITORIO REALIZADAS/NÚMERO DE OBRAS DE AMPLIACIÓN CON CUARTO DORMITORIO AUTORIZADAS)*100<br>3 - GESTIÓN<br>4 - EFICACIA<br>5 - TRIMESTRAL<br>6 - ASCENDENTE<br>7.<br>VARIABLES DEL INDICADOR *--*<br>UR PROGRAMADA ACTUALIZADA ALCANZADA %ALCANZADO<br>106 ----- 0.00 0.00 0.00 0.00 %<br>512 ----- 0.00 0.00 0.00 0.00 %<br>902 ----- 0.00 0.00 0.00 0.00 %<br>511 ----- 100.00 0.00 0.00 0.00 % |                                       |                                  |  |  |  |   |
| ACTIVIDAD 20 | AMPLIAR VIVIENDAS CON CUARTO ADICIONAL | 1 - PORCENTAJE DE OBRAS DE AMPLIACION CON CUARTO DORMITORIO REALIZADAS<br>2 - (NÚMERO DE OBRAS DE AMPLIACIÓN CON CUARTO DORMITORIO REALIZADAS/NÚMERO DE OBRAS DE AMPLIACIÓN CON CUARTO DORMITORIO AUTORIZADAS)*100<br>3 - GESTIÓN<br>4 - EFICACIA<br>5 - TRIMESTRAL<br>6 - ASCENDENTE<br>7.<br>VARIABLES DEL INDICADOR *--*<br>UR PROGRAMADA ACTUALIZADA ALCANZADA %ALCANZADO<br>----- 0.00 0.00 0.00 0.00 %  |                                       |                                  |  |  | UR 106<br>NO APLICA<br><br>UR 511<br>REPORTE DESTINO DEL GASTO (RFT/SHCP) TRIMESTRAL GENERADO POR EL DEPARTAMENTO PRESUPUESTAL DISPONIBLE EN:<br><a href="http://www.cevi.oaxaca.gob.mx/informes-y-evaluaciones/">HTTP://WWW.CEVI.OAXACA.GOB.MX/INFORMES-Y-EVALUACIONES/</a><br><br>UR 511<br>REPORTE DE AVANCE DE GESTION TRIMESTRAL (MIR) GENERADO POR EL DEPARTAMENTO PRESUPUESTAL DISPONIBLE EN:<br><a href="http://www.cevi.oaxaca.gob.mx/informes-y-evaluaciones/">HTTP://WWW.CEVI.OAXACA.GOB.MX/INFORMES-Y-EVALUACIONES/</a><br><br>UR 512<br>NO APLICA<br><br>UR 902<br>INFORMACIÓN QUE SE ENCUENTRA DISPONIBLE EN LOS ARCHIVOS ADMINISTRATIVOS Y CONTABLES DE LOS MUNICIPIOS, EMITIDOS DE FORMA TRIMESTRAL, LOS CUALES SON GENERADOS Y REVISADOS POR LA TESORERIA MUNICIPAL Y POR LA REGIDURIA DE HACIENDA. | UR 106<br>ESTA UNIDAD EJECUTORA DE GASTO NO PARTICIPA EN ESTA ACTIVIDAD POR LO QUE NO SE DESTINA RECURSO.<br><br>UR 511<br>LAS CONDICIONES RESULTEN FAVORABLES PARA EL ACCESO A LA COMUNIDAD A EFECTO DE REALIZAR LA EJECUCIÓN DE LOS TRABAJOS<br><br>UR 511<br>LAS EMPRESAS ACATAN PUNTUALMENTE LAS CLAUSULAS DEL CONTRATO DE OBRA<br><br>UR 511<br>LOS BENEFICIARIOS CUMPLEN CON LOS REQUISITOS QUE MARCAN LOS LINEAMIENTOS DEL PROGRAMA<br><br>UR 512<br>ESTA UNIDAD EJECUTORA DE GASTO, NO GENERA UN PRODUCTO INSTITUCIONAL ALINEADO A ESTA ACTIVIDAD, POR LO QUE EN EL EJERCICIO NO SE DESTINARÁ RECURSO.<br><br>UR 902<br>LA DEMANDA DE LOS MUNICIPIOS DEPENDE DE LAS CONDICIONES SOCIALES, ECONÓMICAS Y AMBIENTALES. |

**GOBIERNO DEL ESTADO DE OAXACA**  
**PROGRAMA OPERATIVO ANUAL 2023**  
**MATRÍZ DE INDICADORES PARA RESULTADOS**  
**REPORTE DE CIERRE**



| NIVEL       | RESUMEN NARRATIVO                      | INDICADOR  |                                       |  |        |  | MEDIOS DE VERIFICACIÓN | SUPUESTOS |
|-------------|--|--|---------------------------------------|--|--------|--|------------------------|-----------|
|             |  | 1.NOMBRE<br>4.DIMENSIÓN  | 2. FÓRMULA DE CÁLCULO<br>5.FRECUENCIA | 3. TIPO<br>6.SENTIDO<br>7.AVANCE   |        |  |                        |           |
| COMPONENTE  | FINANCIAMIENTO PARA VIVIENDA OTORGADOS | 1- PORCENTAJE DE VIVIENDAS CON FINANCIAMIENTO OTORGADO<br>2 - (NÚMERO DE VIVIENDAS CON FINANCIAMIENTO OTORGADO/NÚMERO DE VIVIENDAS CON FINANCIAMIENTO AUTORIZADO)*100<br>3 - GESTIÓN<br>4 - EFICACIA<br>5 - SEMESTRAL<br>6 - ASCENDENTE<br>7.<br>VARIABLES DEL INDICADOR<br>PORCENTAJE DE VIVIENDAS CON FINANCIAMIENTO OTORGADO<br>UR PROGRAMADA ACTUALIZADA ALCANZADA %ALCANZADO<br>511 ----- 100.00 100.00 0.00 0.00 % | UR 511                                | REPORTE DE EXPEDIENTES DEL PROGRAMA"VIVIENDA SOCIAL CONAVI" A RESGUARDO DEL DEPARTAMENTO DE ENLACE INSTITUCIONAL DE LA DIRECCIÓN DE PROGRAMAS DE VIVIENDA, FINANCIAMIENTO Y ATENCIÓN A DESASTRES | UR 511 | LOS BENEFICIARIOS CUMPLEN CON LOS REQUISITOS Y CONDICIONES FINANCIERAS QUE CONTEMPLA EL PROGRAMA |                        |           |
| ACTIVIDAD 1 | ENTREGAR SUBSIDIOS                     | 1- PORCENTAJE DE SUBSIDIOS OTORGADOS<br>2 - (NÚMERO DE SUBSIDIOS OTORGADOS/NÚMERO DE SUBSIDIOS AUTORIZADOS)*100<br>3 - GESTIÓN<br>4 - EFICACIA<br>5 - TRIMESTRAL<br>6 - ASCENDENTE<br>7.<br>VARIABLES DEL INDICADOR *--*<br>UR PROGRAMADA ACTUALIZADA ALCANZADA %ALCANZADO<br>511 ----- 10.00 0.00 0.00 0.00 %   | UR 511                                | REPORTE DE EXPEDIENTES DEL PROGRAMA"VIVIENDA SOCIAL CONAVI" A RESGUARDO DEL DEPARTAMENTO DE ENLACE INSTITUCIONAL DE LA DIRECCIÓN DE PROGRAMAS DE VIVIENDA, FINANCIAMIENTO Y ATENCIÓN A DESASTRES | UR 511 | LOS BENEFICIARIOS CUMPLEN CON LOS REQUISITOS Y CONDICIONES FINANCIERAS QUE CONTEMPLA EL PROGRAMA |                        |           |
| ACTIVIDAD 2 | FORMALIZAR FINANCIAMIENTOS             | 1- PORCENTAJE DE CONVENIOS DE FINANCIAMIENTO FORMALIZADOS<br>2 - (CONVENIOS DE FINANCIAMIENTO FORMALIZADOS/ CONVENIOS DE FINANCIAMIENTO SOLICITADOS)*100<br>3 - GESTIÓN<br>4 - EFICIENCIA<br>5 - TRIMESTRAL<br>6 - ASCENDENTE<br>7.<br>VARIABLES DEL INDICADOR *--*<br>UR PROGRAMADA ACTUALIZADA ALCANZADA %ALCANZADO<br>511 ----- 1.00 0.00 0.00 0.00 %   | UR 511                                | REPORTE DE EXPEDIENTES DEL PROGRAMA"VIVIENDA SOCIAL CONAVI" A RESGUARDO DEL DEPARTAMENTO DE ENLACE INSTITUCIONAL DE LA DIRECCIÓN DE PROGRAMAS DE VIVIENDA, FINANCIAMIENTO Y ATENCIÓN A DESASTRES | UR 511 | LA FEDERACIÓN Y LAS INSTANCIAS FINANCIERAN PARTICIPAN EN LA ESTRATEGIA DE COMPLEMENTARIEDAD      |                        |           |
| ACTIVIDAD 3 | PROMOVER FINANCIAMIENTOS               | 1- PORCENTAJE DE EVENTOS DE PROMOCIÓN REALIZADOS<br>2 - (NÚMERO DE EVENTOS DE PROMOCIÓN REALIZADOS/ NÚMERO DE EVENTOS DE PROMOCIÓN PROGRAMADOS)*100<br>3 - GESTIÓN<br>4 - EFICIENCIA<br>5 - TRIMESTRAL<br>6 - ASCENDENTE<br>7.<br>VARIABLES DEL INDICADOR *--*<br>UR PROGRAMADA ACTUALIZADA ALCANZADA %ALCANZADO<br>511 ----- 10.00 0.00 0.00 0.00 %   | UR 511                                | REPORTE DE EXPEDIENTES DEL PROGRAMA"VIVIENDA SOCIAL CONAVI" A RESGUARDO DEL DEPARTAMENTO DE ENLACE INSTITUCIONAL DE LA DIRECCIÓN DE PROGRAMAS DE VIVIENDA, FINANCIAMIENTO Y ATENCIÓN A DESASTRES | UR 511 | LOS BENEFICIARIOS CUMPLEN CON LOS REQUISITOS Y CONDICIONES FINANCIERAS QUE EXIGE EL PROGRAMA     |                        |           |

**GOBIERNO DEL ESTADO DE OAXACA  
PROGRAMA OPERATIVO ANUAL 2023  
MATRÍZ DE INDICADORES PARA RESULTADOS  
REPORTE DE CIERRE**



| NIVEL       | RESUMEN NARRATIVO                | INDICADOR  |                                       |                                   |  |  | MEDIOS DE VERIFICACIÓN   | SUPUESTOS |
|-------------|----------------------------------|--|---------------------------------------|-----------------------------------|--|--|--|-----------|
|             |                                  | 1.NOMBRE<br>4.DIMENSIÓN  | 2. FÓRMULA DE CÁLCULO<br>5.FRECUENCIA | 3. TIPO<br>6.SENTIDO<br>7.AVANACE |  |  |  |           |
| ACTIVIDAD 4 | INTEGRAR EXPEDIENTES FINANCIEROS | 1 - PORCENTAJE DE EXPEDIENTES FINANCIEROS APROBADOS<br>2 - (NÚMERO DE EXPEDIENTES DE FINANCIAMIENTO APROBADOS/<br>NÚMERO DE EXPEDIENTES DE FINANCIAMIENTO RECIBIDOS) *100<br>3 - GESTIÓN<br>4 - EFICIENCIA<br>5 - TRIMESTRAL<br>6 - ASCENDENTE<br>7.<br>VARIABLES DEL INDICADOR *--*<br>UR PROGRAMADA ACTUALIZADA ALCANZADA %ALCANZADO<br>511 ----- 10.00 0.00 0.00 0.00 % |                                       |                                   |  | UR 511<br>REPORTE DE EXPEDIENTES DEL<br>PROGRAMA "VIVIENDA SOCIAL CONAVI" A<br>RESGUARDO DEL DEPARTAMENTO DE ENLACE<br>INSTITUCIONAL DE LA DIRECCIÓN DE PROGRAMAS<br>DE VIVIENDA, FINANCIAMIENTO Y ATENCIÓN A<br>DESASTRES | UR 511<br>LOS BENEFICIARIOS CUMPLEN CON LOS REQUISITOS<br>Y CONDICIONES FINANCIERAS QUE CONTEMPLA EL<br>PROGRAMA |           |



GOBIERNO DEL ESTADO  
DE OAXACA



## PROGRAMAS Y PROYECTOS DE INVERSION

| Indicador                                 | Tipo de Obra o Acción      | Monto                   | Total de Acciones | Sierra de Flores<br>Magón | Costa        | Istmo        | Mixteca      | Cuenca del<br>Papaloapan | Sierra de Juárez | Sierra Sur   | Valles Centrales |
|---|----------------------------|-------------------------|-------------------|---------------------------|--------------|--------------|--------------|--------------------------|------------------|--------------|------------------|
| Calidad y Espacios de la Vivienda         | Cuartos dormitorio         | \$141,702,900.00        | 1,230             | 116                       | 250          | 54           | 240          | 14                       | 0                | 391          | 165              |
|   | Cuartos cocina             | \$7,726,500.00          | 152               | 0                         | 38           | 0            | 16           | 42                       | 0                | 56           | 0                |
|   | Pisos firmes               | \$74,370,500.00         | 5,129             | 523                       | 667          | 831          | 1,001        | 424                      | 425              | 625          | 633              |
|   | Techos firmes              | \$58,099,000.00         | 2,735             | 153                       | 83           | 198          | 147          | 510                      | 286              | 402          | 956              |
| Acceso a Servicios básicos de la Vivienda | Cisternas                  | \$4,774,000.00          | 117               | 0                         | 0            | 0            | 47           | 40                       | 0                | 0            | 30               |
|   | Sanitarios con Biodigestor | \$17,382,500.00         | 271               | 20                        | 25           | 0            | 13           | 17                       | 40               | 25           | 131              |
|   | Estufas ecológicas         | \$2,080,000.00          | 260               | 0                         | 0            | 235          | 0            | 0                        | 25               | 0            | 0                |
|   | Calentador solar           | \$252,000.00            | 15                | 0                         | 0            | 0            | 15           | 0                        | 0                | 0            | 0                |
|   | <b>Totales</b>             | <b>\$306,387,400.00</b> | <b>9,909</b>      | <b>812</b>                | <b>1,063</b> | <b>1,318</b> | <b>1,479</b> | <b>1,047</b>             | <b>776</b>       | <b>1,499</b> | <b>1,915</b>     |



GOBIERNO DEL ESTADO  
DE OAXACA



RELACION DE BIENES INMUEBLES QUE COMPONEN EL PATRIMONIO  
DEL 01 DE ENERO AL 31 DE DICIEMBRE DE 2023

| CUENTA | DESCRIPCIÓN DEL BIEN  | Saldo Final |
|--------|---|-------------|
| 12310  | TERRENOS  | 43,205,000  |
| 12330  | EDIFICIOS NO RESIDENCIALES  | 1,205,000   |
| 12351  | EDIFICACIÓN HABITACIONAL EN PROCESO   | 168,780,154 |
| 12352  | EDIFICACIÓN NO HABITACIONAL EN PROCESO  |             |
| 12353  | CONSTRUCCIÓN DE OBRAS PARA EL ABASTECIMIENTO DE AGUA,<br>PETRÓLEO, GAS, ELECTRICIDAD Y TELECOMUNICACION |             |
| 12354  | DIVISIÓN DE TERRENOS Y CONSTRUCCIÓN DE OBRAS DE<br>URBANIZACIÓN EN PROCESO                              |             |
| 12355  | CONSTRUCCIÓN DE VÍAS DE COMUNICACIÓN EN PROCESO   |             |
| 12356  | OTRAS CONSTRUCCIONES DE INGENIERÍA CIVIL U OBRA PESADA EN<br>PROCESO                                    |             |
| 12357  | INSTALACIONES Y EQUIPAMIENTO EN CONSTRUCCIONES EN PROCESO   |             |
| 12359  | TRABAJOS DE ACABADOS EN EDIFICACIONES Y OTROS TRABAJOS<br>ESPECIALIZADOS EN PROCESO                     |             |
| 12361  | EDIFICACIÓN HABITACIONAL EN PROCESO   |             |
| 12362  | EDIFICACIÓN NO HABITACIONAL EN PROCESO  |             |
| 12363  | CONSTRUCCIÓN DE OBRAS PARA EL ABASTECIMIENTO DE AGUA,<br>PETRÓLEO, GAS, ELECTRICIDAD Y TELECOMUNICACION |             |
| 12364  | DIVISIÓN DE TERRENOS Y CONSTRUCCIÓN DE OBRAS DE<br>URBANIZACIÓN   |             |
| 12365  | CONSTRUCCIÓN DE VÍAS DE COMUNICACIÓN EN PROCESO   |             |
| 12366  | OTRAS CONSTRUCCIONES DE INGENIERÍA CIVIL U OBRA PESADA EN<br>PROCESO                                    |             |
| 12367  | INSTALACIONES Y EQUIPAMIENTO EN CONSTRUCCIONES EN PROCESO   |             |
| 12369  | TRABAJOS DE ACABADOS EN EDIFICACIONES Y OTROS TRABAJOS<br>ESPECIALIZADOS EN PROCESO                     |             |
| 12390  | OTROS BIENES INMUEBLES  |             |
|        | SUMA TOTAL:   | 213,190,154 |





GOBIERNO DEL ESTADO  
DE OAXACA



RELACION DE BIENES MUEBLES QUE COMPONEN EL PATRIMONIO  
DEL 01 DE ENERO AL 31 DE DICIEMBRE DE 2023  
(Pesos)

| CUENTA | DESCRIPCIÓN DEL BIEN  | Saldo Final |
|--------|---|-------------|
| 12411  | MUEBLES DE OFICINA Y ESTANTERÍA   | 48,136      |
| 12412  | MUEBLES, EXCEPTO DE OFICINA Y ESTANTERÍA  |             |
| 12413  | EQUIPO DE CÓMPUTO Y DE TECNOLOGÍAS DE LA INFORMACIÓN                                  | 419,954     |
| 12419  | OTROS MOBILIARIOS Y EQUIPOS DE ADMINISTRACIÓN   |             |
| 12421  | EQUIPOS Y APARATOS AUDIOVISUALES  | 38,450      |
| 12422  | APARATOS DEPORTIVOS   |             |
| 12423  | CÁMARAS FOTOGRÁFICAS Y DE VIDEO   |             |
| 12429  | OTRO MOBILIARIO Y EQUIPO EDUCACIONAL Y RECREATIVO                                     |             |
| 12431  | EQUIPO MÉDICO Y DE LABORATORIO  |             |
| 12432  | INSTRUMENTAL MÉDICO Y DE LABORATORIO  |             |
| 12441  | AUTOMÓVILES Y CAMIONES  | 2,590,667   |
| 12443  | EQUIPO AEROSPAACIAL   |             |
| 12445  | EMBARCACIONES   |             |
| 12449  | OTROS EQUIPOS DE TRANSPORTE   |             |
| 12450  | EQUIPO DE DEFENSA Y SEGURIDAD   |             |
| 12461  | MAQUINARIA Y EQUIPO AGROPECUARIO  |             |
| 12462  | MAQUINARIA Y EQUIPO INDUSTRIAL  |             |
| 12463  | MAQUINARIA Y EQUIPO DE CONSTRUCCIÓN   |             |
| 12464  | SISTEMAS DE AIRE ACONDICIONADO, CALEFACCIÓN Y DE REFRIGERACIÓN INDUSTRIAL Y COMERCIAL |             |
| 12465  | EQUIPO DE COMUNICACIÓN Y TELECOMUNICACIÓN   | 27,998      |
| 12466  | EQUIPOS DE GENERACIÓN ELÉCTRICA, APARATOS Y ACCESORIOS ELÉCTRICOS                     |             |
| 12467  | HERRAMIENTAS Y MÁQUINAS-HERRAMIENTA   | 2,959       |
| 12469  | OTROS EQUIPOS   | 33,883      |
| 12471  | BIENES ARTÍSTICOS, CULTURALES Y CIENTÍFICOS   |             |
| 12483  | AVES  |             |
| 12484  | OVINOS Y CAPRINOS   |             |
| 12486  | EQUINOS   |             |
| 12487  | ESPECIES MENORES Y DE ZOOLOGICO   |             |
| 12488  | ÁRBOLES Y PLANTAS   |             |
| 12489  | OTROS ACTIVOS BIOLÓGICOS  |             |
|        | SUMA TOTAL:   | 3,162,047   |



GOBIERNO DEL ESTADO  
DE OAXACA



RELACION DE CUENTAS BANCARIAS PRODUCTIVAS ESPECIFICAS  
DEL 01 DE ENERO AL 31 DE DICIEMBRE DE 2023

| FONDO, PROGRAMA O<br>CONVENIO           | DATOS DE LA CUENTA BANCARIA |                     |                      |
|---|-----------------------------|---------------------|----------------------|
|   | INSTITUCION<br>BANCARIA     | NUMERO DE<br>CUENTA | FECHA DE<br>APERTURA |
| FAIS-FISE CAPITAL<br>2023               | BANAMEX                     | 7018-7848332        | 3/07/2023            |
| FAIS FISE PRODUCTOS<br>FINANCIEROS 2023 | BANAMEX                     | 7017-0415033        | 17/11/2023           |
| FEIEF 2023                              | BANAMEX                     | 7018-8673528        | 13/09/2023           |
|   |                             |                     |                      |
|   |                             |                     |                      |



GOBIERNO DEL ESTADO  
DE OAXACA



RELACION DE ESQUEMAS BURSATILES Y COBERTURAS FINANCIERAS

**NO APLICA**



GOBIERNO DEL ESTADO  
DE OAXACA



Montos pagados por ayudas y subsidios  
Periodo (Enero a Diciembre de 2023)

| Concepto | Ayuda | Subsidio | Sector<br>(económico<br>o social) | Beneficiario | CURP | RFC | Monto<br>Pagado |
|----------|-------|----------|-----------------------------------|--------------|------|-----|-----------------|
|          |       |          |                                   |              |      |     |                 |
|          |       |          |                                   |              |      |     |                 |
|          |       |          |                                   |              |      |     |                 |
|          |       |          |                                   |              |      |     |                 |
|          |       |          |                                   |              |      |     |                 |
|          |       |          |                                   |              |      |     |                 |
|          |       |          |                                   |              |      |     |                 |
|          |       |          |                                   |              |      |     |                 |
|          |       |          |                                   |              |      |     |                 |

NO APLICA

| COMISION ESTATAL DE VIVEINDA   |                      |                      |  |                      |                      |
|--|----------------------|----------------------|--|----------------------|----------------------|
| Estado de Situación Financiera Detallado - LDF   |                      |                      |  |                      |                      |
| Al 31 de diciembre de 2023 y al 31 de diciembre de 2022                                  |                      |                      |  |                      |                      |
| (PESOS)  |                      |                      |  |                      |                      |
| Concepto   | 31 de diciembre 2023 | 31 de diciembre 2022 | Concepto   | 31 de diciembre 2023 | 31 de diciembre 2022 |
| <b>ACTIVO</b>  |                      |                      | <b>PASIVO</b>  |                      |                      |
| <b>Activo Circulante</b>   |                      |                      | <b>Pasivo Circulante</b>   |                      |                      |
| Efectivo y Equivalentes  | 175,949,776          | 50,754,196           | Cuentas por Pagar a Corto Plazo  | 111,797,946          | 70,537,364           |
| Efectivo   | 0                    | 0                    | Servicios Personales por Pagar a Corto Plazo                                     | 14,985               | 5,100                |
| Bancos/Tesorería   | 0                    | 0                    | Proveedores por Pagar a Corto Plazo  | 0                    | 0                    |
| Bancos/Dependencias y Otros  | 175,949,776          | 50,754,196           | Contratistas por Obras Públicas por Pagar a Corto Plazo                          | 94,155,371           | 56,617,222           |
| Inversiones Temporales (Hasta 3 meses)   | 0                    | 0                    | Participaciones y Aportaciones por Pagar a Corto Plazo                           | 0                    | 0                    |
| Fondos con Afectación Específica   | 0                    | 0                    | Transferencias Otorgadas por Pagar a Corto Plazo                                 | 255,119              | 430,179              |
| Depósitos de Fondos de Terceros en Garantía y/o Administración                           | 0                    | 0                    | Intereses, Comisiones y Otros Gastos de la Deuda Pública por Pagar a Corto Plazo | 0                    | 0                    |
| Otros Efectivos y Equivalentes   | 0                    | 0                    | Retenciones y Contribuciones por Pagar a Corto Plazo                             | 13,498,531           | 11,610,424           |
| Derechos a Recibir Efectivo o Equivalentes   | 9,047,554            | 9,659,540            | Devoluciones de la Ley de Ingresos por Pagar a Corto Plazo                       | 0                    | 0                    |
| Inversiones Financieras de Corto Plazo   | 0                    | 0                    | Otras Cuentas por Pagar a Corto Plazo  | 3,873,940            | 1,874,439            |
| Cuentas por Cobrar a Corto Plazo   | 0                    | 0                    | Documentos por Pagar a Corto Plazo   | 0                    | 0                    |
| Deudores Diversos por Cobrar a Corto Plazo   | 9,047,554            | 9,659,540            | Documentos Comerciales por Pagar a Corto Plazo                                   | 0                    | 0                    |
| Ingresos por Recuperar a Corto Plazo   | 0                    | 0                    | Documentos con Contratistas por Obras Públicas por Pagar a Corto Plazo           | 0                    | 0                    |
| Deudores por Anticipos de la Tesorería a Corto Plazo                                     | 0                    | 0                    | Otros Documentos por Pagar a Corto Plazo   | 0                    | 0                    |
| Préstamos Otorgados a Corto Plazo  | 0                    | 0                    | Porción a Corto Plazo de la Deuda Pública a Largo Plazo                          | 0                    | 0                    |
| Otros Derechos a Recibir Efectivo o Equivalentes a Corto Plazo                           | 0                    | 0                    | Porción a Corto Plazo de la Deuda Pública  | 0                    | 0                    |
| Derechos a Recibir Bienes o Servicios  | 58,318,166           | 19,537,678           | Porción a Corto Plazo de Arrendamiento Financiero                                | 0                    | 0                    |
| Anticipo a Proveedores por Adquisición de Bienes y Prestación de Servicios a Corto Plazo | 0                    | 0                    | Títulos y Valores a Corto Plazo  | 0                    | 0                    |
| Anticipo a Proveedores por Adquisición de Bienes Inmuebles y Muebles a Corto Plazo       | 0                    | 0                    | Pasivos Diferidos a Corto Plazo  | 0                    | 0                    |
| Anticipo a Proveedores por Adquisición de Bienes Intangibles a Corto Plazo               | 0                    | 0                    | Ingresos Cobrados por Adelantado a Corto Plazo                                   | 0                    | 0                    |
| Anticipo a Contratistas por Obras Públicas a Corto Plazo                                 | 58,318,166           | 19,537,678           | Intereses Cobrados por Adelantado a Corto Plazo                                  | 0                    | 0                    |
| Otros Derechos a Recibir Bienes o Servicios a Corto Plazo                                | 0                    | 0                    | Otros Pasivos Diferidos a Corto Plazo  | 0                    | 0                    |
| Inventarios  | 0                    | 0                    | Fondos y Bienes de Terceros en Garantía y/o Administración a Corto Plazo         | 0                    | 0                    |
| Inventario de Mercancías para Venta  | 0                    | 0                    | Fondos en Garantía a Corto Plazo   | 0                    | 0                    |
| Inventario de Mercancías Terminadas  | 0                    | 0                    | Fondos en Administración a Corto Plazo   | 0                    | 0                    |
| Inventario de Mercancías en Proceso de Elaboración                                       | 0                    | 0                    | Fondos Contingentes a Corto Plazo  | 0                    | 0                    |
| Inventario de Materias Primas, Materiales y Suministros para Producción                  | 0                    | 0                    | Fondos de Fideicomisos, Mandatos y Contratos Análogos a Corto Plazo              | 0                    | 0                    |
| Bienes en Tránsito   | 0                    | 0                    | Otros Fondos de Terceros en Garantía y/o Administración a Corto Plazo            | 0                    | 0                    |
| Almacenes  | 0                    | 0                    | Valores y Bienes en Garantía a Corto Plazo                                       | 0                    | 0                    |
| Estimación por Pérdida o Deterioro de Activos Circulantes                                | 0                    | 0                    | Provisiones a Corto Plazo  | 0                    | 0                    |
| Estimaciones para Cuentas Incobrables por Derechos a Recibir Efectivo o Equivalentes     | 0                    | 0                    | Provisión para Demandas y Juicios a Corto Plazo                                  | 0                    | 0                    |
| Estimación por Deterioro de Inventarios  | 0                    | 0                    | Provisión para Contingencias a Corto Plazo                                       | 0                    | 0                    |
| Otros Activos Circulantes  | 0                    | 0                    | Otras Provisiones a Corto Plazo  | 0                    | 0                    |
| Valores en Garantía  | 0                    | 0                    | Otros Pasivos a Corto Plazo  | 0                    | 0                    |
| Bienes en Garantía (excluye depósitos de fondos)   | 0                    | 0                    | Ingresos por Clasificar  | 0                    | 0                    |
| Bienes Derivados de Embargos, Decomisos, Aseguramientos y Dación en Pago                 | 0                    | 0                    | Recaudación por Participar   | 0                    | 0                    |
| Adquisición con Fondos de Terceros   | 0                    | 0                    | Otros Pasivos Circulantes  | 0                    | 0                    |
| <b>Total de Activos Circulantes</b>  | <b>243,315,495</b>   | <b>79,951,415</b>    | <b>Total de Pasivos Circulantes</b>  | <b>111,797,946</b>   | <b>70,537,364</b>    |
| <b>Activo No Circulante</b>  |                      |                      | <b>Pasivo No Circulante</b>  |                      |                      |
| Inversiones Financieras a Largo Plazo  | 0                    | 0                    | Cuentas por Pagar a Largo Plazo  | 0                    | 0                    |
| Derechos a Recibir Efectivo o Equivalentes a Largo Plazo                                 | 0                    | 0                    | Documentos por Pagar a Largo Plazo   | 0                    | 0                    |
| Bienes Inmuebles, Infraestructura y Construcciones en Proceso                            | 213,190,155          | 348,588,803          | Deuda Pública a Largo Plazo  | 0                    | 0                    |
| Bienes Muebles   | 3,162,047            | 3,843,573            | Pasivos Diferidos a Largo Plazo  | 0                    | 0                    |
| Activos Intangibles  | 0                    | 0                    | Fondos y Bienes de Terceros en Garantía y/o en Administración a Largo Plazo      | 0                    | 0                    |
| Depreciación, Deterioro y Amortización Acumulada de Bienes                               | -2,404,637           | -2,854,133           | Provisiones a Largo Plazo  | 0                    | 0                    |
| Activos Diferidos  | 0                    | 0                    | <b>Total de Pasivos No Circulantes</b>   | <b>0</b>             | <b>0</b>             |
| Estimación por Pérdida o Deterioro de Activos no Circulantes                             | 0                    | 0                    | <b>Total del Pasivo</b>  | <b>111,797,946</b>   | <b>70,537,364</b>    |
| Otros Activos no Circulantes   | 0                    | 0                    | <b>HACIENDA PÚBLICA/PATRIMONIO</b>   |                      |                      |
| <b>Total de Activos No Circulantes</b>   | <b>213,947,565</b>   | <b>349,578,244</b>   |  |                      |                      |

| COMISION ESTATAL DE VIVEINDA<br>Estado de Situación Financiera Detallado - LDF<br>Al 31 de diciembre de 2023 y al 31 de diciembre de 2022<br>(PESOS) |                      |                      |   |                      |                      |
|--|----------------------|----------------------|---|----------------------|----------------------|
| Concepto   | 31 de diciembre 2023 | 31 de diciembre 2022 | Concepto  | 31 de diciembre 2023 | 31 de diciembre 2022 |
| <b>Total del Activo</b>  | <b>457,263,060</b>   | <b>429,529,659</b>   |   |                      |                      |
|  |                      |                      | <b>Hacienda Pública/Patrimonio Contribuido</b>                                      | 53,374,918           | 53,374,919           |
|  |                      |                      | Aportaciones  | 50,136,252           | 50,136,252           |
|  |                      |                      | Donaciones de Capital   | 362,700              | 362,700              |
|  |                      |                      | Actualización de la Hacienda Pública/Patrimonio                                     | 2,875,966            | 2,875,966            |
|  |                      |                      | <b>Hacienda Pública/Patrimonio Generado</b>   | 292,090,196          | 305,617,376          |
|  |                      |                      | Resultados del Ejercicio (Ahorro/ Desahorro)  | 299,391,765          | 319,643,177          |
|  |                      |                      | Resultados de Ejercicios Anteriores   | -39,911,569          | -46,635,801          |
|  |                      |                      | Revalúos  | 32,610,000           | 32,610,000           |
|  |                      |                      | Reservas  | 0                    | 0                    |
|  |                      |                      | Rectificaciones de Resultados de Ejercicios Anteriores                              | 0                    | 0                    |
|  |                      |                      | <b>Exceso o Insuficiencia en la Actualización de la Hacienda Pública/Patrimonio</b> | 0                    | 0                    |
|  |                      |                      | Resultado por Posición Monetaria  | 0                    | 0                    |
|  |                      |                      | Resultado por Tenencia de Activos no Monetarios                                     | 0                    | 0                    |
|  |                      |                      | <b>Total Hacienda Pública/Patrimonio</b>  | <b>345,465,114</b>   | <b>358,992,295</b>   |
|  |                      |                      | <b>Total del Pasivo y Hacienda Pública/Patrimonio</b>                               | <b>457,263,060</b>   | <b>429,529,659</b>   |

**VIVIENDA BIENESTAR**  
**Balance Presupuestario - LDF**  
 Del 1 de enero al 31 de diciembre de 2023  
 (PESOS)

| Concepto  | Estimado/<br>Aprobado | Devengado          | Recaudado/<br>Pagado |
|---|-----------------------|--------------------|----------------------|
| <b>A. Ingresos Totales (A = A1+A2+A3)</b>   | <b>113,023,611</b>    | <b>298,428,606</b> | <b>204,874,144</b>   |
| A1. Ingresos de Libre Disposición   | 113,023,611           | 120,322,755        | 120,305,114          |
| A2. Transferencias Federales Etiquetadas  | 0                     | 178,105,851        | 84,569,030           |
| A3. Financiamiento Neto   | 0                     | 0                  | 0                    |
| <b>B. Egresos Presupuestarios<sup>1</sup> (B = B1+B2)</b>   | <b>113,023,611</b>    | <b>298,428,606</b> | <b>204,874,144</b>   |
| B1. Gasto No Etiquetado (sin incluir Amortización de la Deuda Pública)  | 113,023,611           | 120,322,755        | 120,305,114          |
| B2. Gasto Etiquetado (sin incluir Amortización de la Deuda Pública)   | 0                     | 178,105,851        | 84,569,030           |
| <b>C. Remanentes del Ejercicio Anterior (C = C1 + C2)</b>   |                       | <b>0</b>           | <b>0</b>             |
| C1. Remanentes de Ingresos de Libre Disposición aplicados en el periodo   |                       | 0                  | 0                    |
| C2. Remanentes de Transferencias Federales Etiquetadas aplicados en el periodo                                    |                       | 0                  | 0                    |
| <b>I. Balance Presupuestario (I = A - B + C)</b>  | <b>0</b>              | <b>0</b>           | <b>0</b>             |
| <b>II. Balance Presupuestario sin Financiamiento Neto (II = I - A3)</b>   | <b>0</b>              | <b>0</b>           | <b>0</b>             |
| <b>III. Balance Presupuestario sin Financiamiento Neto y sin Remanentes del Ejercicio Anterior (III = II - C)</b> | <b>0</b>              | <b>0</b>           | <b>0</b>             |

| Concepto   | Aprobado | Devengado | Pagado   |
|--|----------|-----------|----------|
| <b>E. Intereses, Comisiones y Gastos de la Deuda (E = E1+E2)</b>       | <b>0</b> | <b>0</b>  | <b>0</b> |
| E1. Intereses, Comisiones y Gastos de la Deuda con Gasto No Etiquetado | 0        | 0         | 0        |
| E2. Intereses, Comisiones y Gastos de la Deuda con Gasto Etiquetado    | 0        | 0         | 0        |
| <b>IV. Balance Primario (IV = III + E)</b>                             | <b>0</b> | <b>0</b>  | <b>0</b> |

| Concepto  | Estimado/<br>Aprobado | Devengado | Recaudado/<br>Pagado |
|---|-----------------------|-----------|----------------------|
| <b>F. Financiamiento (F = F1 + F2)</b>  | <b>0</b>              | <b>0</b>  | <b>0</b>             |
| F1. Financiamiento con Fuente de Pago de Ingresos de Libre Disposición        | 0                     | 0         | 0                    |
| F2. Financiamiento con Fuente de Pago de Transferencias Federales Etiquetadas | 0                     | 0         | 0                    |
| <b>G. Amortización de la Deuda (G = G1 + G2)</b>                              | <b>0</b>              | <b>0</b>  | <b>0</b>             |
| G1. Amortización de la Deuda Pública con Gasto No Etiquetado                  | 0                     | 0         | 0                    |
| G2. Amortización de la Deuda Pública con Gasto Etiquetado                     | 0                     | 0         | 0                    |
| <b>A3. Financiamiento Neto (A3 = F - G)</b>                                   | <b>0</b>              | <b>0</b>  | <b>0</b>             |

| Concepto   | Estimado/<br>Aprobado | Devengado   | Recaudado/<br>Pagado |
|--|-----------------------|-------------|----------------------|
| A1. Ingresos de Libre Disposición  | 113,023,611           | 120,322,755 | 120,305,114          |
| <b>A3.1 Financiamiento Neto con Fuente de Pago de Ingresos de Libre Disposición (A3.1 = F1 - G1)</b> | <b>0</b>              | <b>0</b>    | <b>0</b>             |
| F1. Financiamiento con Fuente de Pago de Ingresos de Libre Disposición                               | 0                     | 0           | 0                    |
| G1. Amortización de la Deuda Pública con Gasto No Etiquetado   | 0                     | 0           | 0                    |
| B1. Gasto No Etiquetado (sin incluir Amortización de la Deuda Pública)                               | 113,023,611           | 120,322,755 | 120,305,114          |
| C1. Remanentes de Ingresos de Libre Disposición aplicados en el periodo                              |                       | 0           | 0                    |
| <b>V. Balance Presupuestario de Recursos Disponibles (V = A1 + A3.1 - B1 + C1)</b>                   | <b>0</b>              | <b>0</b>    | <b>0</b>             |
| <b>VI. Balance Presupuestario de Recursos Disponibles sin Financiamiento Neto (VI = V - A3.1)</b>    | <b>0</b>              | <b>0</b>    | <b>0</b>             |

| Concept   | Estimado/<br>Aprobado | Devengado   | Recaudado/<br>Pagado |
|---|-----------------------|-------------|----------------------|
| A2. Transferencias Federales Etiquetadas  | 0                     | 178,105,851 | 84,569,030           |
| <b>A3.2 Financiamiento Neto con Fuente de Pago de Transferencias Federales Etiquetadas (A3.2 = F2 - G2)</b> | <b>0</b>              | <b>0</b>    | <b>0</b>             |
| F2. Financiamiento con Fuente de Pago de Transferencias Federales Etiquetadas                               | 0                     | 0           | 0                    |
| G2. Amortización de la Deuda Pública con Gasto Etiquetado   | 0                     | 0           | 0                    |
| B2. Gasto Etiquetado (sin incluir Amortización de la Deuda Pública)   | 0                     | 178,105,851 | 84,569,030           |
| C2. Remanentes de Transferencias Federales Etiquetadas aplicados en el periodo                              |                       | 0           | 0                    |
| <b>VII. Balance Presupuestario de Recursos Etiquetados (VII = A2 + A3.2 - B2 + C2)</b>                      | <b>0</b>              | <b>0</b>    | <b>0</b>             |
| <b>VIII. Balance Presupuestario de Recursos Etiquetados sin Financiamiento Neto (VIII = VII - A3.2)</b>     | <b>0</b>              | <b>0</b>    | <b>0</b>             |



**VIVIENDA BIENESTAR**  
**Estado Analítico de Ingreso Detallado - LDF**  
**Del 1 de enero al 31 de diciembre de 2023**  
**(PESOS)**

| Concepto  | Ingreso            |                                |                    |                    |                    | Diferencia        |
|---|--------------------|--------------------------------|--------------------|--------------------|--------------------|-------------------|
|   | Estimado           | Ampliaciones/<br>(Reducciones) | Modificado         | Devengado          | Recaudado          |                   |
| <b>Ingresos de Libre Disposición</b>  | 0                  | 0                              | 0                  | 0                  | 0                  | 0                 |
| A. Impuestos  | 0                  | 0                              | 0                  | 0                  | 0                  | 0                 |
| B. Cuotas y Aportaciones de Seguridad Social  | 0                  | 0                              | 0                  | 0                  | 0                  | 0                 |
| C. Contribuciones de Mejoras  | 0                  | 0                              | 0                  | 0                  | 0                  | 0                 |
| D. Derechos   | 0                  | 0                              | 0                  | 0                  | 0                  | 0                 |
| E. Productos  | 0                  | 0                              | 0                  | 0                  | 0                  | 0                 |
| F. Aprovechamientos   | 0                  | 0                              | 0                  | 0                  | 0                  | 0                 |
| G. Ingresos por Ventas de Bienes y Servicios  | 0                  | 0                              | 0                  | 0                  | 0                  | 0                 |
| H. Participaciones (H=h1+h2+h3+h4+h5+h6+h7+h8+h9+h10+h11)   | 0                  | 0                              | 0                  | 0                  | 0                  | 0                 |
| h1) Fondo General de Participaciones  | 0                  | 0                              | 0                  | 0                  | 0                  | 0                 |
| h2) Fondo de Fomento Municipal  | 0                  | 0                              | 0                  | 0                  | 0                  | 0                 |
| h3) Fondo de Fiscalización y Recaudación  | 0                  | 0                              | 0                  | 0                  | 0                  | 0                 |
| h4) Fondo de Compensación   | 0                  | 0                              | 0                  | 0                  | 0                  | 0                 |
| h5) Fondo de Extracción de Hidrocarburos  | 0                  | 0                              | 0                  | 0                  | 0                  | 0                 |
| h6) Impuesto Especial Sobre Producción y Servicios  | 0                  | 0                              | 0                  | 0                  | 0                  | 0                 |
| h7) 0.136% de la Recaudación Federal Participable   | 0                  | 0                              | 0                  | 0                  | 0                  | 0                 |
| h8) 3.17% Sobre Extracción de Petróleo  | 0                  | 0                              | 0                  | 0                  | 0                  | 0                 |
| h9) Gasolinas y Diésel  | 0                  | 0                              | 0                  | 0                  | 0                  | 0                 |
| h10) Fondo del Impuesto Sobre la Renta  | 0                  | 0                              | 0                  | 0                  | 0                  | 0                 |
| h11) Fondo de Estabilización de los Ingresos de las Entidades Federativas   | 0                  | 0                              | 0                  | 0                  | 0                  | 0                 |
| I. Incentivos Derivados de la Colaboración Fiscal (I=i1+i2+i3+i4+i5)  | 0                  | 0                              | 0                  | 0                  | 0                  | 0                 |
| i1) Tenencia o Uso de Vehículos   | 0                  | 0                              | 0                  | 0                  | 0                  | 0                 |
| i2) Fondo de Compensación ISAN  | 0                  | 0                              | 0                  | 0                  | 0                  | 0                 |
| i3) Impuesto Sobre Automóviles Nuevos   | 0                  | 0                              | 0                  | 0                  | 0                  | 0                 |
| i4) Fondo de Compensación de Repecos-Intermedios  | 0                  | 0                              | 0                  | 0                  | 0                  | 0                 |
| i5) Otros Incentivos Económicos   | 0                  | 0                              | 0                  | 0                  | 0                  | 0                 |
| J. Transferencias   | 113,023,611        | 7,299,144                      | 120,322,755        | 120,322,755        | 120,305,114        | 7,281,503         |
| K. Convenios  | 0                  | 0                              | 0                  | 0                  | 0                  | 0                 |
| k1) Otros Convenios y Subsidios   | 0                  | 0                              | 0                  | 0                  | 0                  | 0                 |
| L. Otros Ingresos de Libre Disposición (L=l1+l2)  | 0                  | 0                              | 0                  | 0                  | 0                  | 0                 |
| l1) Participaciones en Ingresos Locales   | 0                  | 0                              | 0                  | 0                  | 0                  | 0                 |
| l2) Otros Ingresos de Libre Disposición   | 0                  | 0                              | 0                  | 0                  | 0                  | 0                 |
| <b>I. Total de Ingresos de Libre Disposición (I=A+B+C+D+E+F+G+H+I+J+K+L)</b>  | <b>113,023,611</b> | <b>7,299,144</b>               | <b>120,322,755</b> | <b>120,322,755</b> | <b>120,305,114</b> | <b>7,281,503</b>  |
| <b>Ingresos Excedentes de Ingresos de Libre Disposición</b>   |                    |                                |                    |                    |                    |                   |
| <b>Transferencias Federales Etiquetadas</b>   | 0                  | 0                              | 0                  | 0                  | 0                  | 0                 |
| A. Aportaciones (A=a1+a2+a3+a4+a5+a6+a7+a8)   | 0                  | 0                              | 0                  | 0                  | 0                  | 0                 |
| a1) Fondo de Aportaciones para la Nómina Educativa y Gasto Operativo  | 0                  | 0                              | 0                  | 0                  | 0                  | 0                 |
| a2) Fondo de Aportaciones para los Servicios de Salud   | 0                  | 0                              | 0                  | 0                  | 0                  | 0                 |
| a3) Fondo de Aportaciones para la Infraestructura Social  | 0                  | 0                              | 0                  | 0                  | 0                  | 0                 |
| a4) Fondo de Aportaciones para el Fortalecimiento de los Municipios y de las Demarcaciones Territoriales del Distrito Federal | 0                  | 0                              | 0                  | 0                  | 0                  | 0                 |
| a5) Fondo de Aportaciones Múltiples   | 0                  | 0                              | 0                  | 0                  | 0                  | 0                 |
| a6) Fondo de Aportaciones para la Educación Tecnológica y de Adultos  | 0                  | 0                              | 0                  | 0                  | 0                  | 0                 |
| a7) Fondo de Aportaciones para la Seguridad Pública de los Estados y del Distrito Federal                                     | 0                  | 0                              | 0                  | 0                  | 0                  | 0                 |
| a8) Fondo de Aportaciones para el Fortalecimiento de las Entidades Federativas  | 0                  | 0                              | 0                  | 0                  | 0                  | 0                 |
| B. Convenios (B=b1+b2+b3+b4)  | 0                  | 0                              | 0                  | 0                  | 0                  | 0                 |
| b1) Convenios de Protección Social en Salud   | 0                  | 0                              | 0                  | 0                  | 0                  | 0                 |
| b2) Convenios de Descentralización  | 0                  | 0                              | 0                  | 0                  | 0                  | 0                 |
| b3) Convenios de Reasignación   | 0                  | 0                              | 0                  | 0                  | 0                  | 0                 |
| b4) Otros Convenios y Subsidios   | 0                  | 0                              | 0                  | 0                  | 0                  | 0                 |
| C. Fondos Distintos de Aportaciones (C=c1+c2)   | 0                  | 0                              | 0                  | 0                  | 0                  | 0                 |
| c1) Fondo para Entidades Federativas y Municipios Productores de Hidrocarburos  | 0                  | 0                              | 0                  | 0                  | 0                  | 0                 |
| c2) Fondo Minero  | 0                  | 0                              | 0                  | 0                  | 0                  | 0                 |
| D. Transferencias, Subsidios y Subvenciones, y Pensiones y Jubilaciones   | 0                  | 316,125,307                    | 316,125,307        | 178,105,851        | 84,569,030         | 84,569,030        |
| E. Otras Transferencias Federales Etiquetadas   | 0                  | 0                              | 0                  | 0                  | 0                  | 0                 |
| <b>II. Total de Transferencias Federales Etiquetadas (II = A + B + C + D + E)</b>   |                    | <b>316,125,307</b>             | <b>316,125,307</b> | <b>178,105,851</b> | <b>84,569,030</b>  | <b>84,569,030</b> |
| <b>III. Ingresos Derivados de Financiamientos (III = A)</b>   | 0                  | 0                              | 0                  | 0                  | 0                  | 0                 |
| A. Ingresos Derivados de Financiamientos  | 0                  | 0                              | 0                  | 0                  | 0                  | 0                 |
| <b>IV. Total de Ingresos (IV = I + II + III)</b>  | <b>113,023,611</b> | <b>323,424,451</b>             | <b>436,448,062</b> | <b>298,428,606</b> | <b>204,874,144</b> | <b>91,850,533</b> |
| <b>Datos Informativos</b>   |                    |                                |                    |                    |                    |                   |
| 1. Ingresos Derivados de Financiamientos con Fuente de Pago de Ingresos de Libre Disposición                                  | 0                  | 0                              | 0                  | 0                  | 0                  | 0                 |
| 2. Ingresos Derivados de Financiamientos con Fuente de Pago de Transferencias Federales Etiquetadas                           | 0                  | 0                              | 0                  | 0                  | 0                  | 0                 |
| <b>3. Ingresos Derivados de Financiamientos (3 = 1 + 2)</b>   | 0                  | 0                              | 0                  | 0                  | 0                  | 0                 |

**VIVIENDA BIENESTAR**  
**Informe Analítico de la Deuda Pública y Otros Pasivos - LDF**  
**Del 1 de enero al 31 de diciembre de 2023**  
**(PESOS)**

| Denominación de la Deuda Pública y Otros Pasivos                           | Saldo al 31 de diciembre de 2022 (d) | Disposiciones del Periodo (e) | Amortizaciones del Periodo (f) | Revaluaciones, Reclasificaciones y Otros Ajustes (g) | Saldo Final del Periodo (h)<br>h=d+e-f+g | Pago de Intereses del Periodo (i) | Pago de Comisiones y demás costos asociados durante el Periodo (j) |
|--|--------------------------------------|-------------------------------|--------------------------------|--|--|-----------------------------------|--|
| <b>1. Deuda Pública (1=A+B)</b>  | 0                                    | 0                             | 0                              | 0  | 0  | 0                                 | 0  |
| A. Corto Plazo (A=a1+a2+a3)  | 0                                    | 0                             | 0                              | 0  | 0  | 0                                 | 0  |
| a1) Instituciones de Crédito   | 0                                    | 0                             | 0                              | 0  | 0  | 0                                 | 0  |
| a2) Títulos y Valores  | 0                                    | 0                             | 0                              | 0  | 0  | 0                                 | 0  |
| a3) Arrendamientos Financieros   | 0                                    | 0                             | 0                              | 0  | 0  | 0                                 | 0  |
| B. Largo Plazo (B=b1+b2+b3)  | 0                                    | 0                             | 0                              | 0  | 0  | 0                                 | 0  |
| b1) Instituciones de Crédito   | 0                                    | 0                             | 0                              | 0  | 0  | 0                                 | 0  |
| b2) Títulos y Valores  | 0                                    | 0                             | 0                              | 0  | 0  | 0                                 | 0  |
| b3) Arrendamientos Financieros   | 0                                    | 0                             | 0                              | 0  | 0  | 0                                 | 0  |
| <b>2. Otros Pasivos</b>  | <b>70,537,364</b>                    | <b>307,119,857</b>            | <b>348,380,438</b>             | <b>0</b>   | <b>111,797,946</b>                       | <b>0</b>                          | <b>0</b>   |
| <b>3. Total de la Deuda Pública y Otros Pasivos (3=1+2)</b>                | <b>70,537,364</b>                    | <b>307,119,857</b>            | <b>348,380,438</b>             | <b>0</b>   | <b>111,797,946</b>                       | <b>0</b>                          | <b>0</b>   |
| <b>4. Deuda Contingente <sup>1</sup> (Informativo)</b>                     | <b>0</b>                             | <b>0</b>                      | <b>0</b>                       | <b>0</b>   | <b>0</b>                                 | <b>0</b>                          | <b>0</b>   |
| A. Deuda Contingente 1   | 0                                    | 0                             | 0                              | 0  | 0  | 0                                 | 0  |
| B. Deuda Contingente 2   | 0                                    | 0                             | 0                              | 0  | 0  | 0                                 | 0  |
| C. Deuda Contingente XX  | 0                                    | 0                             | 0                              | 0  | 0  | 0                                 | 0  |
| <b>5. Valor de Instrumentos Bono Cupón Cero <sup>2</sup> (Informativo)</b> | <b>0</b>                             | <b>0</b>                      | <b>0</b>                       | <b>0</b>   | <b>0</b>                                 | <b>0</b>                          | <b>0</b>   |
| A. Instrumento Bono Cupón Cero 1   | 0                                    | 0                             | 0                              | 0  | 0  | 0                                 | 0  |
| B. Instrumento Bono Cupón Cero 2   | 0                                    | 0                             | 0                              | 0  | 0  | 0                                 | 0  |
| C. Instrumento Bono Cupón Cero XX  | 0                                    | 0                             | 0                              | 0  | 0  | 0                                 | 0  |

<sup>1</sup> Se refiere a cualquier Financiamiento sin tuerca o garantía de pago definida, que sea asumida de manera solidaria o subsidiaria por las Entidades Federativas con sus Municipios, organismos descentralizados y empresas de participación estatal mayoritaria y fideicomisos, locales o municipales, y por los Municipios con sus respectivos organismos descentralizados y empresas de participación municipal mayoritaria.

<sup>2</sup> Se refiere al valor del Bono Cupón Cero que respalda el pago de los créditos asociados al mismo (Activo).

| Obligaciones a Corto Plazo (k)                     | Monto Contratado (l) | Plazo Pactado (m) | Tasa de Interés (n) | Comisiones y Costos Relacionados (o) | Tasa Efectiva (p) |
|--|----------------------|-------------------|---------------------|--------------------------------------|-------------------|
| <b>6. Obligaciones a Corto Plazo (Informativo)</b> | <b>0</b>             | <b>0</b>          | <b>0</b>            | <b>0</b>                             | <b>0</b>          |
| A. Crédito 1                                       | 0                    | 0                 | 0                   | 0                                    | 0                 |
| B. Crédito 2                                       | 0                    | 0                 | 0                   | 0                                    | 0                 |
| C. Crédito XX                                      | 0                    | 0                 | 0                   | 0                                    | 0                 |

| COMISION ESTATAL DE VIVIENDA   |                        |   |                          |                                   |                   |  |   |   |   |  |
|--|------------------------|---|--------------------------|-----------------------------------|-------------------|--|---|---|---|--|
| Informe Analítico de Obligaciones Diferentes de Financiamientos -LDF   |                        |   |                          |                                   |                   |  |   |   |   |  |
| Del 1 de enero al 31 de diciembre de 2023  |                        |   |                          |                                   |                   |  |   |   |   |  |
| (PESOS)  |                        |   |                          |                                   |                   |  |   |   |   |  |
| Denominación de las Obligaciones Diferentes de Financiamiento (c)  | Fecha del Contrato (d) | Fecha de Inicio de operación del proyecto (e) | Fecha de vencimiento (f) | Monto de la Inversión pactado (g) | Plazo pactado (h) | Monto promedio mensual del pago de la contraprestación (i) | Monto promedio mensual del pago de la contraprestación correspondiente al pago de Inversión (j) | Monto pagado de la Inversión al 31 de diciembre de 2019 (k) | Monto pagado de la Inversión actualizado al 31 de diciembre de 2019 (l) | Saldo pendiente por pagar de la Inversión al 31 de diciembre de 2019 (m = g - l) |
| <div style="border: 1px solid black; padding: 20px; display: inline-block;"> <p><b>A. Asociaciones Público Privadas (APP's) (A=a+b+c+d)</b></p> <p>a) APP 1</p> <p>b) APP 2</p> <p>c) APP 3</p> <p>d) APP XX</p> <p><b>B. Otros Instrumentos (B=a+b+c+d)</b></p> <p>a) Otro Instrumento 1</p> <p>b) Otro Instrumento 2</p> <p>c) Otro Instrumento 3</p> <p>d) Otro Instrumento XX</p> <p><b>C. Total de Obligaciones Diferentes de Financiamiento (C=A+B)</b></p> </div> |                        |   |                          |                                   |                   |  |   |   |   |  |
| No aplica  |                        |   |                          |                                   |                   |  |   |   |   |  |

**VIVIENDA BIENESTAR**  
 Estado Analítico del Ejercicio del Presupuesto de Egresos Detallado - LDF  
 Clasificación por Objeto del Gasto (Capítulo y Concepto)  
 Del 1 de enero al 31 de diciembre de 2023  
 (PESOS)

| Concepto   | Egresos            |                              |                    |                    |                    | Subejercicio |
|--|--------------------|------------------------------|--------------------|--------------------|--------------------|--------------|
|  | Aprobado           | Ampliaciones/<br>Reducciones | Modificado         | Devengado          | Pagado             |              |
| <b>I. Gasto No Etiquetado (I=A+B+C+D+E+F+G+H+I)</b>                                    | <b>113,023,611</b> | <b>7,299,144</b>             | <b>120,322,755</b> | <b>120,322,755</b> | <b>120,305,114</b> | <b>0</b>     |
| <b>A. Servicios Personales (A=a1+a2+a3+a4+a5+a6+a7)</b>                                | 0                  | 0                            | 0                  | 0                  | 0                  | 0            |
| a1) Remuneraciones al Personal de Carácter Permanente                                  | 0                  | 0                            | 0                  | 0                  | 0                  | 0            |
| a2) Remuneraciones al Personal de Carácter Transitorio                                 | 0                  | 0                            | 0                  | 0                  | 0                  | 0            |
| a3) Remuneraciones Adicionales y Especiales  | 0                  | 0                            | 0                  | 0                  | 0                  | 0            |
| a4) Seguridad Social   | 0                  | 0                            | 0                  | 0                  | 0                  | 0            |
| a5) Otras Prestaciones Sociales y Económicas   | 0                  | 0                            | 0                  | 0                  | 0                  | 0            |
| a6) Previsiones  | 0                  | 0                            | 0                  | 0                  | 0                  | 0            |
| a7) Pago de Estímulos a Servidores Públicos  | 0                  | 0                            | 0                  | 0                  | 0                  | 0            |
| <b>B. Materiales y Suministros (B=b1+b2+b3+b4+b5+b6+b7+b8+b9)</b>                      | 0                  | 0                            | 0                  | 0                  | 0                  | 0            |
| b1) Materiales de Administración, Emisión de Documentos y Artículos Oficiales          | 0                  | 0                            | 0                  | 0                  | 0                  | 0            |
| b2) Alimentos y Utensilios   | 0                  | 0                            | 0                  | 0                  | 0                  | 0            |
| b3) Materias Primas y Materiales de Producción y Comercialización                      | 0                  | 0                            | 0                  | 0                  | 0                  | 0            |
| b4) Materiales y Artículos de Construcción y de Reparación                             | 0                  | 0                            | 0                  | 0                  | 0                  | 0            |
| b5) Productos Químicos, Farmacéuticos y de Laboratorio                                 | 0                  | 0                            | 0                  | 0                  | 0                  | 0            |
| b6) Combustibles, Lubricantes y Aditivos   | 0                  | 0                            | 0                  | 0                  | 0                  | 0            |
| b7) Vestuario, Blancos, Prendas de Protección y Artículos Deportivos                   | 0                  | 0                            | 0                  | 0                  | 0                  | 0            |
| b8) Materiales y Suministros Para Seguridad  | 0                  | 0                            | 0                  | 0                  | 0                  | 0            |
| b9) Herramientas, Refacciones y Accesorios Menores                                     | 0                  | 0                            | 0                  | 0                  | 0                  | 0            |
| <b>C. Servicios Generales (C=c1+c2+c3+c4+c5+c6+c7+c8+c9)</b>                           | 0                  | 0                            | 0                  | 0                  | 0                  | 0            |
| c1) Servicios Básicos  | 0                  | 0                            | 0                  | 0                  | 0                  | 0            |
| c2) Servicios de Arrendamiento   | 0                  | 0                            | 0                  | 0                  | 0                  | 0            |
| c3) Servicios Profesionales, Científicos, Técnicos y Otros Servicios                   | 0                  | 0                            | 0                  | 0                  | 0                  | 0            |
| c4) Servicios Financieros, Bancarios y Comerciales                                     | 0                  | 0                            | 0                  | 0                  | 0                  | 0            |
| c5) Servicios de Instalación, Reparación, Mantenimiento y Conservación                 | 0                  | 0                            | 0                  | 0                  | 0                  | 0            |
| c6) Servicios de Comunicación Social y Publicidad                                      | 0                  | 0                            | 0                  | 0                  | 0                  | 0            |
| c7) Servicios de Traslado y Viáticos   | 0                  | 0                            | 0                  | 0                  | 0                  | 0            |
| c8) Servicios Oficiales  | 0                  | 0                            | 0                  | 0                  | 0                  | 0            |
| c9) Otros Servicios Generales  | 0                  | 0                            | 0                  | 0                  | 0                  | 0            |
| <b>D. Transferencias, Asignaciones, Subsidios y Otras Ayudas (D=d1+d2+d3+d4+d5+d6)</b> | 113,023,611        | 7,258,464                    | 120,282,075        | 120,282,075        | 120,264,434        | 0            |
| d1) Transferencias Internas y Asignaciones al Sector Público                           | 113,023,611        | 7,258,464                    | 120,282,075        | 120,282,075        | 120,264,434        | 0            |
| d2) Transferencias al Resto del Sector Público   | 0                  | 0                            | 0                  | 0                  | 0                  | 0            |
| d3) Subsidios y Subvenciones   | 0                  | 0                            | 0                  | 0                  | 0                  | 0            |
| d4) Ayudas Sociales  | 0                  | 0                            | 0                  | 0                  | 0                  | 0            |
| d5) Pensiones y Jubilaciones   | 0                  | 0                            | 0                  | 0                  | 0                  | 0            |
| d6) Transferencias a Fideicomisos, Mandatos y Otros Análogos                           | 0                  | 0                            | 0                  | 0                  | 0                  | 0            |
| d7) Transferencias a la Seguridad Social   | 0                  | 0                            | 0                  | 0                  | 0                  | 0            |
| d8) Donativos  | 0                  | 0                            | 0                  | 0                  | 0                  | 0            |
| d9) Transferencias al Exterior   | 0                  | 0                            | 0                  | 0                  | 0                  | 0            |
| <b>E. Bienes Muebles, Inmuebles e Intangibles (E=e1+e2+e3+e4+e5+e6+e7+e8+e9)</b>       | 0                  | 40,680                       | 40,680             | 40,680             | 40,680             | 0            |
| e1) Mobiliario y Equipo de Administración  | 0                  | 40,680                       | 40,680             | 40,680             | 40,680             | 0            |
| e2) Mobiliario y Equipo Educativo y Recreativo   | 0                  | 0                            | 0                  | 0                  | 0                  | 0            |
| e3) Equipo e Instrumental Médico y de Laboratorio                                      | 0                  | 0                            | 0                  | 0                  | 0                  | 0            |
| e4) Vehículos y Equipo de Transporte   | 0                  | 0                            | 0                  | 0                  | 0                  | 0            |
| e5) Equipo de Defensa y Seguridad  | 0                  | 0                            | 0                  | 0                  | 0                  | 0            |
| e6) Maquinaria, Otros Equipos y Herramientas   | 0                  | 0                            | 0                  | 0                  | 0                  | 0            |
| e7) Activos Biológicos   | 0                  | 0                            | 0                  | 0                  | 0                  | 0            |
| e8) Bienes Inmuebles   | 0                  | 0                            | 0                  | 0                  | 0                  | 0            |
| e9) Activos Intangibles  | 0                  | 0                            | 0                  | 0                  | 0                  | 0            |
| <b>F. Inversión Pública (F=f1+f2+f3)</b>   | 0                  | 0                            | 0                  | 0                  | 0                  | 0            |
| f1) Obra Pública en Bienes de Dominio Público  | 0                  | 0                            | 0                  | 0                  | 0                  | 0            |
| f2) Obra Pública en Bienes Propios   | 0                  | 0                            | 0                  | 0                  | 0                  | 0            |
| f3) Proyectos Productivos y Acciones de Fomento  | 0                  | 0                            | 0                  | 0                  | 0                  | 0            |
| <b>G. Inversiones Financieras y Otras Provisiones (G=g1+g2+g3+g4+g5+g6+g7)</b>         | 0                  | 0                            | 0                  | 0                  | 0                  | 0            |
| g1) Inversiones Para el Fomento de Actividades Productivas                             | 0                  | 0                            | 0                  | 0                  | 0                  | 0            |
| g2) Acciones y Participaciones de Capital  | 0                  | 0                            | 0                  | 0                  | 0                  | 0            |
| g3) Compra de Títulos y Valores  | 0                  | 0                            | 0                  | 0                  | 0                  | 0            |
| g4) Concesión de Préstamos   | 0                  | 0                            | 0                  | 0                  | 0                  | 0            |
| g5) Inversiones en Fideicomisos, Mandatos y Otros Análogos                             | 0                  | 0                            | 0                  | 0                  | 0                  | 0            |
| Fideicomiso de Desastres Naturales (Informativo)                                       | 0                  | 0                            | 0                  | 0                  | 0                  | 0            |
| g6) Otras Inversiones Financieras  | 0                  | 0                            | 0                  | 0                  | 0                  | 0            |
| g7) Provisiones para Contingencias y Otras Erogaciones Especiales                      | 0                  | 0                            | 0                  | 0                  | 0                  | 0            |
| <b>H. Participaciones y Aportaciones (H=h1+h2+h3)</b>                                  | 0                  | 0                            | 0                  | 0                  | 0                  | 0            |
| h1) Participaciones  | 0                  | 0                            | 0                  | 0                  | 0                  | 0            |
| h2) Aportaciones   | 0                  | 0                            | 0                  | 0                  | 0                  | 0            |
| h3) Convenios  | 0                  | 0                            | 0                  | 0                  | 0                  | 0            |
| <b>I. Deuda Pública (I=i1+i2+i3+i4+i5+i6+i7)</b>                                       | 0                  | 0                            | 0                  | 0                  | 0                  | 0            |
| i1) Amortización de la Deuda Pública   | 0                  | 0                            | 0                  | 0                  | 0                  | 0            |
| i2) Intereses de la Deuda Pública  | 0                  | 0                            | 0                  | 0                  | 0                  | 0            |
| i3) Comisiones de la Deuda Pública   | 0                  | 0                            | 0                  | 0                  | 0                  | 0            |
| i4) Gastos de la Deuda Pública   | 0                  | 0                            | 0                  | 0                  | 0                  | 0            |
| i5) Costo por Coberturas   | 0                  | 0                            | 0                  | 0                  | 0                  | 0            |
| i6) Apoyos Financieros   | 0                  | 0                            | 0                  | 0                  | 0                  | 0            |
| i7) Adeudos de Ejercicios Fiscales Anteriores (ADEFAS)                                 | 0                  | 0                            | 0                  | 0                  | 0                  | 0            |

| Concepto  | Egresos            |                                |                    |                    |                    | Subejercicio       |
|---|--------------------|--------------------------------|--------------------|--------------------|--------------------|--------------------|
|   | Aprobado           | Ampliaciones/<br>(Reducciones) | Modificado         | Devengado          | Pagado             |                    |
| <b>II. Gasto Etiquetado (II=A+B+C+D+E+F+G+H+I)</b>                              | <b>0</b>           | <b>316,125,307</b>             | <b>316,125,307</b> | <b>178,105,851</b> | <b>84,569,030</b>  | <b>138,019,455</b> |
| A. Servicios Personales (A=a1+a2+a3+a4+a5+a6+a7)                                | 0                  | 0                              | 0                  | 0                  | 0                  | 0                  |
| a1) Remuneraciones al Personal de Carácter Permanente                           | 0                  | 0                              | 0                  | 0                  | 0                  | 0                  |
| a2) Remuneraciones al Personal de Carácter Transitorio                          | 0                  | 0                              | 0                  | 0                  | 0                  | 0                  |
| a3) Remuneraciones Adicionales y Especiales                                     | 0                  | 0                              | 0                  | 0                  | 0                  | 0                  |
| a4) Seguridad Social  | 0                  | 0                              | 0                  | 0                  | 0                  | 0                  |
| a5) Otras Prestaciones Sociales y Económicas                                    | 0                  | 0                              | 0                  | 0                  | 0                  | 0                  |
| a6) Previsiones   | 0                  | 0                              | 0                  | 0                  | 0                  | 0                  |
| a7) Pago de Estímulos a Servidores Públicos                                     | 0                  | 0                              | 0                  | 0                  | 0                  | 0                  |
| B. Materiales y Suministros (B=b1+b2+b3+b4+b5+b6+b7+b8+b9)                      | 0                  | 0                              | 0                  | 0                  | 0                  | 0                  |
| b1) Materiales de Administración, Emisión de Documentos y Artículos Oficiales   | 0                  | 0                              | 0                  | 0                  | 0                  | 0                  |
| b2) Alimentos y Utensilios  | 0                  | 0                              | 0                  | 0                  | 0                  | 0                  |
| b3) Materias Primas y Materiales de Producción y Comercialización               | 0                  | 0                              | 0                  | 0                  | 0                  | 0                  |
| b4) Materiales y Artículos de Construcción y de Reparación                      | 0                  | 0                              | 0                  | 0                  | 0                  | 0                  |
| b5) Productos Químicos, Farmacéuticos y de Laboratorio                          | 0                  | 0                              | 0                  | 0                  | 0                  | 0                  |
| b6) Combustibles, Lubricantes y Aditivos  | 0                  | 0                              | 0                  | 0                  | 0                  | 0                  |
| b7) Vestuario, Blancos, Prendas de Protección y Artículos Deportivos            | 0                  | 0                              | 0                  | 0                  | 0                  | 0                  |
| b8) Materiales y Suministros Para Seguridad                                     | 0                  | 0                              | 0                  | 0                  | 0                  | 0                  |
| b9) Herramientas, Refacciones y Accesorios Menores                              | 0                  | 0                              | 0                  | 0                  | 0                  | 0                  |
| C. Servicios Generales (C=c1+c2+c3+c4+c5+c6+c7+c8+c9)                           | 0                  | 0                              | 0                  | 0                  | 0                  | 0                  |
| c1) Servicios Básicos   | 0                  | 0                              | 0                  | 0                  | 0                  | 0                  |
| c2) Servicios de Arrendamiento  | 0                  | 0                              | 0                  | 0                  | 0                  | 0                  |
| c3) Servicios Profesionales, Científicos, Técnicos y Otros Servicios            | 0                  | 0                              | 0                  | 0                  | 0                  | 0                  |
| c4) Servicios Financieros, Bancarios y Comerciales                              | 0                  | 0                              | 0                  | 0                  | 0                  | 0                  |
| c5) Servicios de Instalación, Reparación, Mantenimiento y Conservación          | 0                  | 0                              | 0                  | 0                  | 0                  | 0                  |
| c6) Servicios de Comunicación Social y Publicidad                               | 0                  | 0                              | 0                  | 0                  | 0                  | 0                  |
| c7) Servicios de Traslado y Viáticos  | 0                  | 0                              | 0                  | 0                  | 0                  | 0                  |
| c8) Servicios Oficiales   | 0                  | 0                              | 0                  | 0                  | 0                  | 0                  |
| c9) Otros Servicios Generales   | 0                  | 0                              | 0                  | 0                  | 0                  | 0                  |
| D. Transferencias, Asignaciones, Subsidios y Otras Ayudas (D=d1+d2+d3+d4+d5+d6) | 0                  | 0                              | 0                  | 0                  | 0                  | 0                  |
| d1) Transferencias Internas y Asignaciones al Sector Público                    | 0                  | 0                              | 0                  | 0                  | 0                  | 0                  |
| d2) Transferencias al Resto del Sector Público                                  | 0                  | 0                              | 0                  | 0                  | 0                  | 0                  |
| d3) Subsidios y Subvenciones  | 0                  | 0                              | 0                  | 0                  | 0                  | 0                  |
| d4) Ayudas Sociales   | 0                  | 0                              | 0                  | 0                  | 0                  | 0                  |
| d5) Pensiones y Jubilaciones  | 0                  | 0                              | 0                  | 0                  | 0                  | 0                  |
| d6) Transferencias a Fideicomisos, Mandatos y Otros Análogos                    | 0                  | 0                              | 0                  | 0                  | 0                  | 0                  |
| d7) Transferencias a la Seguridad Social  | 0                  | 0                              | 0                  | 0                  | 0                  | 0                  |
| d8) Donativos   | 0                  | 0                              | 0                  | 0                  | 0                  | 0                  |
| d9) Transferencias al Exterior  | 0                  | 0                              | 0                  | 0                  | 0                  | 0                  |
| E. Bienes Muebles, Inmuebles e Intangibles (E=e1+e2+e3+e4+e5+e6+e7+e8+e9)       | 0                  | 0                              | 0                  | 0                  | 0                  | 0                  |
| e1) Mobiliario y Equipo de Administración                                       | 0                  | 0                              | 0                  | 0                  | 0                  | 0                  |
| e2) Mobiliario y Equipo Educativo y Recreativo                                  | 0                  | 0                              | 0                  | 0                  | 0                  | 0                  |
| e3) Equipo e Instrumental Médico y de Laboratorio                               | 0                  | 0                              | 0                  | 0                  | 0                  | 0                  |
| e4) Vehículos y Equipo de Transporte  | 0                  | 0                              | 0                  | 0                  | 0                  | 0                  |
| e5) Equipo de Defensa y Seguridad   | 0                  | 0                              | 0                  | 0                  | 0                  | 0                  |
| e6) Maquinaria, Otros Equipos y Herramientas                                    | 0                  | 0                              | 0                  | 0                  | 0                  | 0                  |
| e7) Activos Biológicos  | 0                  | 0                              | 0                  | 0                  | 0                  | 0                  |
| e8) Bienes Inmuebles  | 0                  | 0                              | 0                  | 0                  | 0                  | 0                  |
| e9) Activos Intangibles   | 0                  | 0                              | 0                  | 0                  | 0                  | 0                  |
| F. Inversión Pública (F=f1+f2+f3)   | 0                  | 316,125,307                    | 316,125,307        | 178,105,851        | 84,569,030         | 138,019,455        |
| f1) Obra Pública en Bienes de Dominio Público                                   | 0                  | 311,474,679                    | 311,474,679        | 173,455,224        | 79,918,402         | 138,019,455        |
| f2) Obra Pública en Bienes Propios  | 0                  | 4,650,628                      | 4,650,628          | 4,650,628          | 4,650,628          | 0                  |
| f3) Proyectos Productivos y Acciones de Fomento                                 | 0                  | 0                              | 0                  | 0                  | 0                  | 0                  |
| G. Inversiones Financieras y Otras Provisiones (G=g1+g2+g3+g4+g5+g6+g7)         | 0                  | 0                              | 0                  | 0                  | 0                  | 0                  |
| g1) Inversiones Para el Fomento de Actividades Productivas                      | 0                  | 0                              | 0                  | 0                  | 0                  | 0                  |
| g2) Acciones y Participaciones de Capital                                       | 0                  | 0                              | 0                  | 0                  | 0                  | 0                  |
| g3) Compra de Títulos y Valores   | 0                  | 0                              | 0                  | 0                  | 0                  | 0                  |
| g4) Concesión de Préstamos  | 0                  | 0                              | 0                  | 0                  | 0                  | 0                  |
| g5) Inversiones en Fideicomisos, Mandatos y Otros Análogos                      | 0                  | 0                              | 0                  | 0                  | 0                  | 0                  |
| Fideicomiso de Desastres Naturales (Informativo)                                | 0                  | 0                              | 0                  | 0                  | 0                  | 0                  |
| g6) Otras Inversiones Financieras   | 0                  | 0                              | 0                  | 0                  | 0                  | 0                  |
| g7) Provisiones para Contingencias y Otras Erogaciones Especiales               | 0                  | 0                              | 0                  | 0                  | 0                  | 0                  |
| H. Participaciones y Aportaciones (H=h1+h2+h3)                                  | 0                  | 0                              | 0                  | 0                  | 0                  | 0                  |
| h1) Participaciones   | 0                  | 0                              | 0                  | 0                  | 0                  | 0                  |
| h2) Aportaciones  | 0                  | 0                              | 0                  | 0                  | 0                  | 0                  |
| h3) Convenios   | 0                  | 0                              | 0                  | 0                  | 0                  | 0                  |
| I. Deuda Pública (I=i1+i2+i3+i4+i5+i6+i7)                                       | 0                  | 0                              | 0                  | 0                  | 0                  | 0                  |
| i1) Amortización de la Deuda Pública  | 0                  | 0                              | 0                  | 0                  | 0                  | 0                  |
| i2) Intereses de la Deuda Pública   | 0                  | 0                              | 0                  | 0                  | 0                  | 0                  |
| i3) Comisiones de la Deuda Pública  | 0                  | 0                              | 0                  | 0                  | 0                  | 0                  |
| i4) Gastos de la Deuda Pública  | 0                  | 0                              | 0                  | 0                  | 0                  | 0                  |
| i5) Costo por Coberturas  | 0                  | 0                              | 0                  | 0                  | 0                  | 0                  |
| i6) Apoyos Financieros  | 0                  | 0                              | 0                  | 0                  | 0                  | 0                  |
| i7) Adeudos de Ejercicios Fiscales Anteriores (ADEFAS)                          | 0                  | 0                              | 0                  | 0                  | 0                  | 0                  |
| <b>III. Total de Egresos (III = I + II)</b>                                     | <b>113,023,611</b> | <b>323,424,451</b>             | <b>436,448,062</b> | <b>298,428,606</b> | <b>204,874,144</b> | <b>138,019,455</b> |

| <b>VIVIENDA BIENESTAR</b><br><b>Estado Analítico del Ejercicio del Presupuesto de Egresos Detallado - LDF</b><br><b>Clasificación Administrativa</b><br><b>Del 1 de enero al 31 de diciembre de 2023</b><br><b>(PESOS)</b> |                    |                                |                    |                    |                    |                    |
|--|--------------------|--------------------------------|--------------------|--------------------|--------------------|--------------------|
| Concepto   | Egresos            |                                |                    |                    |                    | Subejercicio       |
|  | Aprobado           | Ampliaciones/<br>(Reducciones) | Modificado         | Devengado          | Pagado             |                    |
| <b>I. Gasto No Etiquetado</b>  | <b>113,023,611</b> | <b>7,299,144</b>               | <b>120,322,755</b> | <b>120,322,755</b> | <b>120,305,114</b> | <b>0</b>           |
| VIVIENDA BIENESTAR   | 113,023,611        | 7,299,144                      | 120,322,755        | 120,322,755        | 120,305,114        | 0                  |
| <b>II. Gasto Etiquetado</b>  | <b>0</b>           | <b>316,125,307</b>             | <b>316,125,307</b> | <b>178,105,851</b> | <b>84,569,030</b>  | <b>138,019,455</b> |
| VIVIENDA BIENESTAR   | 0                  | 316,125,307                    | 316,125,307        | 178,105,851        | 84,569,030         | 138,019,455        |
| <b>III. Total de Egresos (III = I + II)</b>  | <b>113,023,611</b> | <b>323,424,451</b>             | <b>436,448,062</b> | <b>298,428,606</b> | <b>204,874,144</b> | <b>138,019,455</b> |

**VIVIENDA BIENESTAR**  
**Estado Analítico del Ejercicio del Presupuesto de Egresos Detallado - LDF**  
**Clasificación Funcional (Finalidad y Función)**  
**Del 1 de enero al 31 de diciembre de 2023**  
**(PESOS)**

| Concepto  | Egresos            |                                |                    |                    |                    | Subejercicio       |
|---|--------------------|--------------------------------|--------------------|--------------------|--------------------|--------------------|
|   | Aprobado           | Ampliaciones/<br>(Reducciones) | Modificado         | Devengado          | Pagado             |                    |
| <b>I. Gasto No Etiquetado (I=A+B+C+D)</b>   | <b>113,023,611</b> | <b>7,299,144</b>               | <b>120,322,755</b> | <b>120,322,755</b> | <b>120,305,114</b> | <b>0</b>           |
| <b>A. Gobierno (A=a1+a2+a3+a4+a5+a6+a7+a8)</b>  | <b>0</b>           | <b>0</b>                       | <b>0</b>           | <b>0</b>           | <b>0</b>           | <b>0</b>           |
| a1) Legislación   | 0                  | 0                              | 0                  | 0                  | 0                  | 0                  |
| a2) Justicia  | 0                  | 0                              | 0                  | 0                  | 0                  | 0                  |
| a3) Coordinación de la Política de Gobierno   | 0                  | 0                              | 0                  | 0                  | 0                  | 0                  |
| a4) Relaciones Exteriores   | 0                  | 0                              | 0                  | 0                  | 0                  | 0                  |
| a5) Asuntos Financieros y Hacendarios   | 0                  | 0                              | 0                  | 0                  | 0                  | 0                  |
| a6) Seguridad Nacional  | 0                  | 0                              | 0                  | 0                  | 0                  | 0                  |
| a7) Asuntos de Orden Público y de Seguridad Interior  | 0                  | 0                              | 0                  | 0                  | 0                  | 0                  |
| a8) Otros Servicios Generales   | 0                  | 0                              | 0                  | 0                  | 0                  | 0                  |
| <b>B. Desarrollo Social (B=b1+b2+b3+b4+b5+b6+b7)</b>  | <b>113,023,611</b> | <b>7,299,144</b>               | <b>120,322,755</b> | <b>120,322,755</b> | <b>120,305,114</b> | <b>0</b>           |
| b1) Protección Ambiental  | 0                  | 0                              | 0                  | 0                  | 0                  | 0                  |
| b2) Vivienda y Servicios a la Comunidad   | 113,023,611        | 7,299,144                      | 120,322,755        | 120,322,755        | 120,305,114        | 0                  |
| b3) Salud   | 0                  | 0                              | 0                  | 0                  | 0                  | 0                  |
| b4) Recreación, Cultura y Otras Manifestaciones Sociales  | 0                  | 0                              | 0                  | 0                  | 0                  | 0                  |
| b5) Educación   | 0                  | 0                              | 0                  | 0                  | 0                  | 0                  |
| b6) Protección Social   | 0                  | 0                              | 0                  | 0                  | 0                  | 0                  |
| b7) Otros Asuntos Sociales  | 0                  | 0                              | 0                  | 0                  | 0                  | 0                  |
| <b>C. Desarrollo Económico (C=c1+c2+c3+c4+c5+c6+c7+c8+c9)</b>                                     | <b>0</b>           | <b>0</b>                       | <b>0</b>           | <b>0</b>           | <b>0</b>           | <b>0</b>           |
| c1) Asuntos Económicos, Comerciales y Laborales en  | 0                  | 0                              | 0                  | 0                  | 0                  | 0                  |
| c2) Agropecuaria, Silvicultura, Pesca y Caza  | 0                  | 0                              | 0                  | 0                  | 0                  | 0                  |
| c3) Combustibles y Energía  | 0                  | 0                              | 0                  | 0                  | 0                  | 0                  |
| c4) Minería, Manufacturas y Construcción  | 0                  | 0                              | 0                  | 0                  | 0                  | 0                  |
| c5) Transporte  | 0                  | 0                              | 0                  | 0                  | 0                  | 0                  |
| c6) Comunicaciones  | 0                  | 0                              | 0                  | 0                  | 0                  | 0                  |
| c7) Turismo   | 0                  | 0                              | 0                  | 0                  | 0                  | 0                  |
| c8) Ciencia, Tecnología e Innovación  | 0                  | 0                              | 0                  | 0                  | 0                  | 0                  |
| c9) Otras Industrias y Otros Asuntos Económicos   | 0                  | 0                              | 0                  | 0                  | 0                  | 0                  |
| <b>D. Otras No Clasificadas en Funciones Anteriores(D=d1+d2+d3+d4)</b>                            | <b>0</b>           | <b>0</b>                       | <b>0</b>           | <b>0</b>           | <b>0</b>           | <b>0</b>           |
| d1) Transacciones de la Deuda Pública / Costo Financiero de la Deuda                              | 0                  | 0                              | 0                  | 0                  | 0                  | 0                  |
| d2) Transferencias, Participaciones y Aportaciones Entre Diferentes Niveles y Órdenes de Gobierno | 0                  | 0                              | 0                  | 0                  | 0                  | 0                  |
| d3) Saneamiento del Sistema Financiero  | 0                  | 0                              | 0                  | 0                  | 0                  | 0                  |
| d4) Adeudos de Ejercicios Fiscales Anteriores   | 0                  | 0                              | 0                  | 0                  | 0                  | 0                  |
| <b>II: Gasto Etiquetado (II=A+B+C+D)</b>  | <b>0</b>           | <b>316,125,307</b>             | <b>316,125,307</b> | <b>178,105,851</b> | <b>84,569,030</b>  | <b>138,019,455</b> |
| <b>A. Gobierno (A=a1+a2+a3+a4+a5+a6+a7+a8)</b>  | <b>0</b>           | <b>0</b>                       | <b>0</b>           | <b>0</b>           | <b>0</b>           | <b>0</b>           |
| a1) Legislación   | 0                  | 0                              | 0                  | 0                  | 0                  | 0                  |
| a2) Justicia  | 0                  | 0                              | 0                  | 0                  | 0                  | 0                  |
| a3) Coordinación de la Política de Gobierno   | 0                  | 0                              | 0                  | 0                  | 0                  | 0                  |
| a4) Relaciones Exteriores   | 0                  | 0                              | 0                  | 0                  | 0                  | 0                  |
| a5) Asuntos Financieros y Hacendarios   | 0                  | 0                              | 0                  | 0                  | 0                  | 0                  |
| a6) Seguridad Nacional  | 0                  | 0                              | 0                  | 0                  | 0                  | 0                  |
| a7) Asuntos de Orden Público y de Seguridad Interior  | 0                  | 0                              | 0                  | 0                  | 0                  | 0                  |
| a8) Otros Servicios Generales   | 0                  | 0                              | 0                  | 0                  | 0                  | 0                  |
| <b>B. Desarrollo Social (B=b1+b2+b3+b4+b5+b6+b7)</b>  | <b>0</b>           | <b>316,125,307</b>             | <b>316,125,307</b> | <b>178,105,851</b> | <b>84,569,030</b>  | <b>138,019,455</b> |
| b1) Protección Ambiental  | 0                  | 0                              | 0                  | 0                  | 0                  | 0                  |
| b2) Vivienda y Servicios a la Comunidad   | 0                  | 316,125,307                    | 316,125,307        | 178,105,851        | 84,569,030         | 138,019,455        |
| b3) Salud   | 0                  | 0                              | 0                  | 0                  | 0                  | 0                  |
| b4) Recreación, Cultura y Otras Manifestaciones Sociales  | 0                  | 0                              | 0                  | 0                  | 0                  | 0                  |
| b5) Educación   | 0                  | 0                              | 0                  | 0                  | 0                  | 0                  |
| b6) Protección Social   | 0                  | 0                              | 0                  | 0                  | 0                  | 0                  |
| b7) Otros Asuntos Sociales  | 0                  | 0                              | 0                  | 0                  | 0                  | 0                  |
| <b>C. Desarrollo Económico (C=c1+c2+c3+c4+c5+c6+c7+c8+c9)</b>                                     | <b>0</b>           | <b>0</b>                       | <b>0</b>           | <b>0</b>           | <b>0</b>           | <b>0</b>           |
| c1) Asuntos Económicos, Comerciales y Laborales en  | 0                  | 0                              | 0                  | 0                  | 0                  | 0                  |
| c2) Agropecuaria, Silvicultura, Pesca y Caza  | 0                  | 0                              | 0                  | 0                  | 0                  | 0                  |
| c3) Combustibles y Energía  | 0                  | 0                              | 0                  | 0                  | 0                  | 0                  |
| c4) Minería, Manufacturas y Construcción  | 0                  | 0                              | 0                  | 0                  | 0                  | 0                  |
| c5) Transporte  | 0                  | 0                              | 0                  | 0                  | 0                  | 0                  |
| c6) Comunicaciones  | 0                  | 0                              | 0                  | 0                  | 0                  | 0                  |
| c7) Turismo   | 0                  | 0                              | 0                  | 0                  | 0                  | 0                  |
| c8) Ciencia, Tecnología e Innovación  | 0                  | 0                              | 0                  | 0                  | 0                  | 0                  |
| c9) Otras Industrias y Otros Asuntos Económicos   | 0                  | 0                              | 0                  | 0                  | 0                  | 0                  |
| <b>D. Otras No Clasificadas en Funciones Anteriores (D=d1+d2+d3+d4)</b>                           | <b>0</b>           | <b>0</b>                       | <b>0</b>           | <b>0</b>           | <b>0</b>           | <b>0</b>           |
| d1) Transacciones de la Deuda Pública / Costo Financiero de la Deuda                              | 0                  | 0                              | 0                  | 0                  | 0                  | 0                  |
| d2) Transferencias, Participaciones y Aportaciones Entre Diferentes Niveles y Órdenes de Gobierno | 0                  | 0                              | 0                  | 0                  | 0                  | 0                  |
| d3) Saneamiento del Sistema Financiero  | 0                  | 0                              | 0                  | 0                  | 0                  | 0                  |
| d4) Adeudos de Ejercicios Fiscales Anteriores   | 0                  | 0                              | 0                  | 0                  | 0                  | 0                  |
| <b>III. Total de Egresos (III = I + II)</b>   | <b>113,023,611</b> | <b>323,424,451</b>             | <b>436,448,062</b> | <b>298,428,606</b> | <b>204,874,144</b> | <b>138,019,455</b> |



| VIVIENDA BIENESTAR  |                    |                                |                    |                    |                    |              |
|---|--------------------|--------------------------------|--------------------|--------------------|--------------------|--------------|
| Estado Análítico del Ejercicio del Presupuesto de Egresos Detallado - LDF                           |                    |                                |                    |                    |                    |              |
| Clasificación de Servicios Personales por Categoría   |                    |                                |                    |                    |                    |              |
| Del 1 de enero al 31 de diciembre de 2023   |                    |                                |                    |                    |                    |              |
| (PESOS)   |                    |                                |                    |                    |                    |              |
| Concepto  | Egresos            |                                |                    |                    |                    | Subejercicio |
|   | Aprobado           | Ampliaciones/<br>(Reducciones) | Modificado         | Devengado          | Pagado             |              |
| <b>I. Gasto No Etiquetado (I=A+B+C+D+E+F)</b>   | <b>108,358,369</b> | <b>3,666,785</b>               | <b>112,025,153</b> | <b>112,025,153</b> | <b>109,548,706</b> | <b>0</b>     |
| A. Personal Administrativo  | 108,358,369        | 3,666,785                      | 112,025,153        | 112,025,153        | 109,548,706        | 0            |
| B. Magisterio   |                    |                                |                    |                    |                    | 0            |
| C. Servicios de Salud (C=c1+c2)   | 0                  | 0                              | 0                  | 0                  | 0                  | 0            |
| c1) Personal Administrativo   |                    |                                |                    |                    |                    | 0            |
| c2) Personal Médico, paramédico y afin  |                    |                                |                    |                    |                    | 0            |
| D. Seguridad Pública  |                    |                                |                    |                    |                    | 0            |
| E. Gastos asociados a la implementación de nuevas leyes federales o reformas a las mismas (E=e1+e2) | 0                  | 0                              | 0                  | 0                  | 0                  | 0            |
| e1) Nombre del Programa o Ley 1   |                    |                                |                    |                    |                    | 0            |
| e2) Nombre del Programa o Ley 2   |                    |                                |                    |                    |                    | 0            |
| F. Sentencias laborales definitivas   |                    |                                |                    |                    |                    | 0            |
| <b>II. Gasto Etiquetado (I=A+B+C+D+E+F)</b>   | <b>0</b>           | <b>0</b>                       | <b>0</b>           | <b>0</b>           | <b>0</b>           | <b>0</b>     |
| A. Personal Administrativo  |                    |                                |                    |                    |                    | 0            |
| B. Magisterio   |                    |                                |                    |                    |                    | 0            |
| C. Servicios de Salud (C=c1+c2)   | 0                  | 0                              | 0                  | 0                  | 0                  | 0            |
| c1) Personal Administrativo   |                    |                                |                    |                    |                    | 0            |
| c2) Personal Médico, paramédico y afin  |                    |                                |                    |                    |                    | 0            |
| D. Seguridad Pública  |                    |                                |                    |                    |                    | 0            |
| E. Gastos asociados a la implementación de nuevas leyes federales o reformas a las mismas (E=e1+e2) | 0                  | 0                              | 0                  | 0                  | 0                  | 0            |
| e1) Nombre del Programa o Ley 1   |                    |                                |                    |                    |                    | 0            |
| e2) Nombre del Programa o Ley 2   |                    |                                |                    |                    |                    | 0            |
| F. Sentencias laborales definitivas   |                    |                                |                    |                    |                    | 0            |
| <b>III. Total de Gasto en Servicios Personales (III = I + II)</b>                                   | <b>108,358,369</b> | <b>3,666,785</b>               | <b>112,025,153</b> | <b>112,025,153</b> | <b>109,548,706</b> | <b>0</b>     |





| VIVIENDA BIENESTAR<br>Informe sobre Estudios Actuariales - LDF   |                          |       |                    |                  |                             |
|--|--------------------------|-------|--------------------|------------------|-----------------------------|
|  | Pensiones y jubilaciones | Salud | Riesgos de trabajo | Invalidez y vida | Otras prestaciones sociales |
| <p><b>Tipo de Sistema</b><br/>Prestación laboral o Fondo general para trabajadores del estado o municipio<br/>Beneficio definido, Contribución definida o Mixto</p> <p><b>Población afiliada</b><br/>Activos<br/>Edad máxima<br/>Edad mínima<br/>Edad promedio<br/>Pensionados y Jubilados<br/>Edad máxima<br/>Edad mínima<br/>Edad promedio<br/>Beneficiarios<br/>Promedio de años de servicio (trabajadores activos)<br/>Aportación individual al plan de pensión como % del salario<br/>Aportación del ente público al plan de pensión como % del salario<br/>Crecimiento esperado de los pensionados y jubilados (como %)<br/>Crecimiento esperado de los activos (como %)<br/>Edad de Jubilación o Pensión<br/>Esperanza de vida</p> <p><b>Ingresos del Fondo</b><br/>Ingresos Anuales al Fondo de Pensiones</p> <p><b>Nómina anual</b><br/>Activos<br/>Pensionados y Jubilados<br/>Beneficiarios de Pensionados y Jubilados</p> <p><b>Monto mensual por pensión</b><br/>Máximo<br/>Mínimo<br/>Promedio</p> <p><b>Monto de la reserva</b></p> <p><b>Valor presente de las obligaciones</b><br/>Pensiones y Jubilaciones en curso de pago<br/>Generación actual<br/>Generaciones futuras</p> <p><b>Valor presente de las contribuciones asociadas a los sueldos futuros de cotización</b><br/>Generación actual<br/>Generaciones futuras</p> <p><b>Valor presente de aportaciones futuras</b><br/>Generación actual<br/>Generaciones futuras<br/>Otros Ingresos</p> <p><b>Déficit/superávit actuarial</b><br/>Generación actual<br/>Generaciones futuras</p> <p><b>Periodo de suficiencia</b><br/>Año de descapitalización<br/>Tasa de rendimiento</p> <p><b>Estudio actuarial</b><br/>Año de elaboración del estudio actuarial<br/>Empresa que elaboró el estudio actuarial</p> |                          |       |                    |                  |                             |